RENDICONTO GENERALE

DELLA

AMMINISTRAZIONE DELLO STATO

PER L'ESERCIZIO FINANZIARIO 2024

RELAZIONE ILLUSTRATIVA

INDICE

IL RENDICONTO GENERALE DELLO STATO: CONTENUTI E ARTICOLAZIONE 10

1 RENDICONTO FINANZIARIO 12

1.1 CONSIDERAZIONI INTRODUTTIVE 12
1.2 PRINCIPALI RISULTATI DELLA GESTIONE FINANZIARIA IN TERMINI DI SALDI 13
1.2.1 Risultati dell'esercizio 2024 13
1.2.2 Evoluzione storica dei saldi 16
1.3 LE RISORSE FINANZIARIE A DISPOSIZIONE PER L'ESERCIZIO 2024 19
1.4 L'IMPIEGO DELLE RISORSE FINANZIARIE DISPONIBILI NEL 2024 34
1.5 GESTIONE DEI RESIDUI 57
1.5.1 Residui attivi 57
1.5.1.1 Consistenza dei residui attivi 57
1.5.1.2 Variazioni dei residui attivi 58
1.5.2 Residui passivi 60
1.5.2.1 Rettifiche ai residui passivi finali dell'esercizio 2024 60
1.5.2.2 Consistenza e variazioni dei residui passivi 61
1.5.2.3 Residui di stanziamento 64
1.5.2.4 Analisi dei residui passivi per Missioni e Programmi 68
1.5.2.5 Analisi economica dei residui passivi 73
1.5.2.6 Smaltimento dei residui passivi 76
1.6 ECCEDENZE DI SPESA ED ECONOMIE 78

2 CONTO GENERALE DEL PATRIMONIO 81

2.1 ARTICOLAZIONE E FONTI DEL CONTO DEL PATRIMONIO 81
2.2 EVOLUZIONE STORICA DEL PATRIMONIO DELLO STATO 82
2.2.1 Le attività 82
2.2.2 Le passività 83
2.2.3 I riflessi della gestione del bilancio sul conto del patrimonio 84
2.3 RISULTANZE CONTABILI DELL'ESERCIZIO FINANZIARIO 2024 86
2.3.1 Dimostrazione dei conti accesi ai componenti attivi e passivi significativi del patrimonio dello Stato 86
2.3.2 Dimostrazione di concordanza tra gli accertamenti di competenza del bilancio ed il conto del patrimonio 88
2.4 GESTIONE DEI RESIDUI PASSIVI PERENTI NEL CORSO DELL'ESERCIZIO 2024 90
2.4.1 Richieste di reiscrizione presentate e assentite nel corso del 2024 90
2.4.2 Somme eliminate per prescrizione ed economia 93
2.5 ANDAMENTO DEI RESIDUI PASSIVI PERENTI NEGLI ESERCIZI 2020-2024 94
2.6 ALLEGATO: ATTIVITÀ E PASSIVITÀ DEL CONTO GENERALE DEL PATRIMONIO DELLO STATO 98

3 APPROFONDIMENTO: IMPEGNI PLURIENNALI AD ESIGIBILITÀ, RAPPRESENTATIVITÀ DEL BILANCIO PER AZIONI, FLESSIBILITÀ E SEMPLIFICAZIONE DELLA GESTIONE DEL BILANCIO 104

3.1 IMPEGNI PLURIENNALI AD ESIGIBILITÀ (IPE) 104
3.1.1 L'introduzione dell'IPE 104
3.1.2 Analisi degli impegni pluriennali nel loro complesso 104
3.1.3 Analisi degli impegni pluriennali per esercizio di assunzione 112
3.2 BILANCIO DELLO STATO PER AZIONI 127
3.3 RICORSO A STRUMENTI DI FLESSIBILITÀ E SEMPLIFICAZIONE NELLA FASE GESTIONALE DEL BILANCIO 129
3.3.1 Ricorso a strumenti di flessibilità 129
ALLEGATO: BILANCIO DELLO STATO PER AZIONI – RENDICONTO 2024 134

4 SISTEMI DI RACCORDO 159

4.1 RACCORDO TRA IL RENDICONTO GENERALE DELLO STATO E IL CONTO ECONOMICO DELLO STATO 159
4.2 RACCORDO TRA IL BILANCIO STATALE E LA GESTIONE DELLA TESORERIA DELLO STATO 162
4.2.1 Pagamenti del bilancio dello Stato per missione e destinazione 162
4.2.2 Intermediazione della tesoreria - Conti intestati ad amministrazioni dello Stato 164

5 RENDICONTO ECONOMICO 168

5.1 IL RENDICONTO ECONOMICO: SIGNIFICATO E CONTENUTO 168
5.1.1 Relazione fra Rendiconto economico e Rendiconto finanziario 168
5.1.2 Il piano dei conti 168
5.1.3 Centri di costo, nodi gerarchici e centri di responsabilità amministrativa 169
5.1.4 Contenuto del rendiconto economico e criteri di rilevazione dei costi 169
5.1.5 Le Tavole del Rendiconto economico 2023 170
5.2 ALLEGATO: I DATI DEL RENDICONTO ECONOMICO IN DETTAGLIO 178

6 ECORENDICONTO DELLO STATO 190

6.1 SINTESI DELLE PRINCIPALI RISULTANZE DELLA SPESA PRIMARIA AMBIENTALE NEL 2024 190
6.2 RISORSE DESTINATE ALLA SPESA PRIMARIA AMBIENTALE 192
6.2.1 Determinazione della massa spendibile 192
6.3 ALLOCAZIONE DELLA SPESA PRIMARIA AMBIENTALE SULLE CLASSI AMBIENTALI 192
6.4 NATURA DELLA SPESA PRIMARIA AMBIENTALE 193
6.5 SPESA PRIMARIA AMBIENTALE PER MINISTERO E MISSIONE 194
6.6 LA SPESA PRIMARIA AMBIENTALE REALIZZATA 196
6.6.1 la spesa primaria ambientale realizzata per classi ambientali e per ministero 196
6.7 LE RISORSE DESTINATE ALLA SPESA PRIMARIA AMBIENTALE NEI VARI MOMENTI DELLA GESTIONE 198
6.8 EVOUZIONE TEMPORALE DELLA SPESA PRIMARIA AMBIENTALE. SERIE STORICHE 2014-2024 200
6.9 GLOSSARIO E CLASSIFICAZIONI 201
6.9.1 glossario 201
6.10 METODOLOGIA CEPA E CRUMA 202
6.10.1 definizioni e classificazione dei dati 202
6.10.2 la classificazione cepa/cruma 203
ALLEGATI: I DATI DELL'ECORENDICONTO IN DETTAGLIO 207
QUADRO NORMATIVO E METODOLOGICO 214

7 NOTE INTEGRATIVE AL RENDICONTO DELLO STATO 215

7.1 ANALISI DEGLI OBIETTIVI 215
7.2 ANALISI DEGLI INDICATORI 217
7.3 INDICATORI COMUNI A TUTTE LE AMMINISTRAZIONI – INDICATORE DI TEMPESTIVITÀ DEI PAGAMENTI 221

8 ALLEGATI E TABELLE DEL RENDICONTO FINANZIARIO 224

INDICE DI TAVOLE E GRAFICI

TAVOLE

Tavola 1 - Risultati differenziali della gestione 2024 13

Tavola 2 - Entrate e spese finali per titoli, risparmio pubblico e saldo netto da finanziare. Accertamenti e Impegni. Anni 2015 – 2024 17

Tavola 3 - Entrate e spese finali per titoli, risparmio pubblico e saldo netto da finanziare. Incassi e pagamenti. Anni 2015– 2024 17

Tavola 4 - Serie storica delle principali variabili relative alle Entrate - Anni 2015 – 2024 20

Tavola 5 - Entrate: transizione dalle previsioni iniziali alle definitive; accertamenti, riscossioni e versamenti in conto competenza. Anno 2024 21

Tavola 6 - Entrate: Accertamenti e incassi per gli anni 2021-2022. 23

Tavola 6 bis - Entrate: Accertamenti e incassi per gli anni 2023-2024. 24

Tavola 7 - Entrate accertate per categoria economica in conto competenza e consistenza dei residui pregressi. Anni 2021-2022. 25

Tavola 7 bis - Entrate accertate per categoria economica in conto competenza e consistenza dei residui pregressi. Anni 2023-2024. 26

Tavola 8 - Entrate incassate per categoria economica in conto competenza e in conto residui. Anni 2021-2022. 27

Tavola 8 bis - Entrate incassate per categoria economica in conto competenza e in conto residui. Anni 2023-2024. . 28

Tavola 9 - Coefficienti di realizzazione delle entrate per categoria economica. Dati di competenza. Anni 2021-2022 29

Tavola 9 bis - Coefficienti di realizzazione delle entrate per categoria economica. Dati di competenza. Anni 2023-2024 32

Tavola 10 - Spesa complessiva e primaria. Anni 2015 – 2024 35

Tavola 11 - Transizione, per Missione, dagli stanziamenti iniziali a quelli definitivi; impegni e pagamenti in conto competenza e in conto residui; residui al 31.12.2024 41

Tavola 12 - Variazioni agli stanziamenti operate con atti amministrativi inclusi in assestamento, per missione di spesa. Anno 2024 (milioni di euro) 42

Tavola 13 - Variazioni agli stanziamenti operate con atti amministrativi successivi all'assestamento, per missione di spesa. Anno 2024 43

Tavola 14 - Stanziamenti definitivi di competenza e capacità d'impegno per missione e stato di previsione. Anno 2024 44

Tavola 15 - Coefficiente di realizzazione degli impegni e della spesa per Ministero – Anno 2024. 45

Tavola 16 - Ripartizione della spesa primaria per Amministrazione e Missione. Anni 2021-2024. 49

Tavola 17 - Impegni in conto competenza e residui per categoria economica. Anni 2021 – 2024 50

Tavola 18 - Pagamenti in conto competenza e in conto residui per categoria economica. Anni 2021 – 2024 51

Tavola 19 – Ripartizione della spesa (stanziamenti definitivi di competenza) per categoria economica e Ministero. Anno 2024 52

Tavola 20 - Capacità d'Impegno, Coefficiente di realizzazione degli impegni e della spesa per Categoria economica. Anni 2021-2024 55

Tavola 21 - Residui Attivi al 31.12.2024 con distinzione delle somme da versare e da riscuotere per Titoli di entrata 58

Tavola 22 - Variazioni della consistenza dei residui attivi per Titoli di entrata. Anno 2024 58

Tavola 23 - Incidenza dei residui attivi di nuova formazione sugli accertamenti di competenza. Anno 2024 59

Tavola 24 - Rettifiche ai residui passivi finali dell'esercizio 2024 60

Tavola 25 - Variazioni della consistenza dei residui passivi per Titoli di spesa. Anno 2024 61

Tavola 26 - Residui perenti nel quadriennio 2021-2024 disaggregati per amministrazione e titoli di spesa 63

Tavola 27 - Residui di stanziamento e incidenza su totale residui disaggregati per titolo di spesa e categoria nel quadriennio 2021-2024 66

Tavola 28 - Residui di stanziamento non impegnati nel 2024 da reiscrivere con il Disegno di Legge di Bilancio 2026-2028 per Ministero 67

Tavola 29 – Stanziamenti di competenza non impegnati nel 2024 da reiscrivere con il Disegno di Legge di Bilancio 2026-2028 per Ministero 68

Tavola 30 - Composizione dei residui passivi iniziali e finali 2024 per Missione 69

Tavola 31 - Incidenza percentuale, per ciascuna Missione, di economie, perenzioni e pagamenti sui residui iniziali. Anno 2024 71

Tavola 32 - Tasso di formazione di nuovi residui per missione 2021-2024 72

Tavola 33 - Composizione dei residui finali 2021-2024 per titolo e categoria 73

Tavola 34 - Tasso di formazione di nuovi residui 2021-2024 (in rapporto agli impegni), per titolo e categoria 74

Tavola 35 - Smaltimento dei residui passivi per esercizio di provenienza: confronto 2020-2024 77
Tavola 36 - Residui provenienti dagli esercizi 2007-2018 per categoria economica. Anno 2024 78
Tavola 37 - Eccedenze della spesa per Unità di Voto (Programma). Anno 2024 79
Tavola 38 - Economie della spesa per Missione. Anno 2024 80
Tavola 39 - Attività e passività dello stato per voce. Anni 2020-2024 87
Tavola 40 -Aumenti e diminuzioni delle attività e delle passività. Anno 2024 89
Tavola 41 - Fondi per le reiscrizioni di residui passivi perenti e relative reiscrizioni - Anno 2024 (migliaia di euro) 91
Tavola 42 - Reiscrizioni di residui passivi perenti effettuate nell'esercizio 2024 per categoria economica 92
Tavola 43 - Residui passivi perenti, anno 2024: prescrizioni ed economie per Titolo 93
Tavola 44 - Residui passivi perenti, anno 2024: prescrizioni ed economie per categoria 93
Tavola 45 - Residui passivi perenti: consistenza e fatti modificativi nell'ultimo quinquennio 2020-2024 94
Tavola 46 - Economie effettuate ai sensi dell'articolo 34-ter comma 4 legge 196 del 2009 per Ministero e Titolo - anni 2023 e 2024 96
Tavola 47 - Situazione complessiva dei residui passivi perenti per categoria economica - anni 2022-2024 97
Tavola 48 - Prospetto riassuntivo delle variazioni della consistenza delle attività di pertinenza dei vari ministeri – anni 2020-2024 98
Tavola 49 - Prospetto riassuntivo delle variazioni della consistenza delle passività di pertinenza dei vari ministeri - anni 2020-2024 98
Tavola 50 - Spese complessive per Titolo: stanziamenti, impegni pluriennali e capacità di impegno: dati di consuntivo 2021-2024 105
Tavola 51 - Spese finali per Categoria: stanziamenti, impegni e capacità di impegno esercizi 2025-2030 e seguenti 109
Tavola 52 - Spese finali per Missione: capacità di impegno esercizi 2025-2030 e seguenti 110
Tavola 53 - Spese finali per Ministero: stanziamenti, impegni e capacità di impegno esercizi 2025-2030 e seguenti 111
Tavola 54 - Capacità d'impegno per esercizio di assunzione e di esigibilità degli IPE, per titoli di spesa finale, 2025-2030 e seguenti 112
Tavola 55 - Percentuale dell'impegnato per anno di assunzione ed esercizio di esigibilità sul totale dell'impegnato nell'arco pluriennale; titoli di spesa finale, 2025-2030 e seguenti. 113
Tavola 56 - Capacità d'impegno per esercizio di assunzione e di esigibilità degli IPE, per categoria economica, 2025-2030 e seguenti 114
Tavola 57 - Capacità d'impegno per esercizio di assunzione e di esigibilità degli IPE, 2025-2030 e seguenti, per missione (spese finali) 118
Tavola 58 - Capacità d'impegno per esercizio di assunzione e di esigibilità degli IPE, 2025-2030 e seguenti, per Amministrazione (spese finali) 124
Tavola 59 - Strutture amministrative, missioni, programmi e azioni – Legge di Bilancio dal 2016 al 2024 (**) 128
Tavola 60 - Facoltà di flessibilità concesse in fase di gestione di bilancio a seguito dell'adozione del decreto legislativo n. 90 del 2016 e del decreto-legge n. 32 del 2019 129
Tavola 61 - Quadro riepilogativo dei decreti che hanno effettuato variazioni compensative con evidenza dell'applicazione delle nuove facoltà di flessibilità (*) – Esercizi 2016-2024 (milioni di euro) 131
Tavola 62 - Distribuzione per Ministero dei decreti in cui trovano applicazione le nuove facoltà di flessibilità (*) – Anno 2024 133
Tavola 63 - Trascodifica delle categorie economiche di bilancio rispetto al SEC 2010. Anno 2024 160
Tavola 64 - Raccordo tra rendiconto dello Stato e comparto Stato di contabilità nazionale. Anno 2024 161
Tavola 65 - Pagamenti del bilancio dello Stato per missione e destinazione - Anno 2024 166
Tavola 66 - Intermediazione della tesoreria - Conti intestati ad amministrazioni dello Stato - Anno 2024 167

Tavola 67 - Composizione dei costi totali* del Consuntivo 2024 per Missione (in migliaia di euro) 179

Tavola 68 - Rilevazione dei costi dell'anno 2024: Riepilogo dei costi per natura (migliaia di euro) 180

Tavola 69 - Rilevazione dei costi dell'anno 2024: Confronto per natura con il Budget rivisto 2024 ed il Consuntivo 2023 (migliaia di €) 181

Tavola 70 - Rilevazione dei costi dell'anno 2024: Analisi dei costi dell'anno 2024 per voce di 1° livello del piano dei conti e per Amministrazione centrale (migliaia di €) 182

Tavola 71 - Rilevazione dei costi dell'anno 2024: Confronto con il Budget Rivisto 2024 dei costi medi delle retribuzioni ordinarie per Amministrazione centrale (in euro) 184

Tavola 72 - Rilevazione dei costi dell'anno 2024: Informazioni sintetiche fra le Amministrazioni centrali 185

Tavola 73 - Rilevazione dei costi dell'anno 2024: Indicatori sintetici: incidenze a confronto fra Amministrazioni centrali 186

Tavola 74 - Rilevazione dei costi dell'anno 2024: Riconciliazione fra Consuntivo Economico e Rendiconto Generale dello Stato (migliaia di euro) 187

Tavola 75 - Spesa primaria per l'ambiente: massa spendibile a consuntivo per titolo, categoria economica e settore ambientale - Esercizio 2024 (milioni di euro) 208

Tavola 76 - Spesa primaria per l'ambiente: percentuale dei residui iniziali accertati sulla massa spendibile a consuntivo per titolo, categoria economica e settore ambientale - Esercizio 2024 (percentuali) 209

Tavola 77 - Spesa primaria per l'ambiente: massa spendibile a consuntivo per Missione e settore ambientale - Esercizio 2024 (milioni euro) 210

Tavola 78 - Spesa primaria per l'ambiente: pagamenti totali a consuntivo, in conto competenza e conto residui, per titolo, categoria economia e settore ambientale – Esercizio 2024 (milioni di euro) 211

Tavola 79 - Spesa primaria per l'ambiente: coefficiente di realizzazione della spesa, per titolo, categoria economia e settore ambientale – Esercizio 2024 212

Tavola 80 - Spesa primaria per l'ambiente: principali aggregati finanziari per settore ambientale – Esercizio 2024 (milioni di euro) 213

Tavola 81 - Distribuzione percentuale degli indicatori per tipologia (Anno 2024) 218

Tavola 82 - Tipologia di indicatori per Ministero (Anno 2024) – Note Integrative al Rendiconto 219

Tavola 83 - Grado di raggiungimento dei risultati misurati dagli indicatori per Ministero (Anno 2024) 220

Tavola 84 - Tipo unità di misura degli indicatori per Ministero (Anno 2024) 221

Tavola 85 - Grado di raggiungimento dei risultati degli indicatori trasversali del programma 32.2 (Anno 2024) 222

Tavola 86 - Riepilogo dell'indicatore di tempestività dei pagamenti per il 2024 223

GRAFICI

Grafico 1 - Entrate e spese finali e saldo netto da finanziare. Accertamenti e impegni. Anni 2015-2024 18

Grafico 2 - Evoluzione dell'attivo patrimoniale, 2015 - 2024 78

Grafico 3 - Evoluzione del passivo patrimoniale, 2015 – 2024 79

Grafico 4 - Interazione tra la gestione del bilancio e del patrimonio, 2015 – 2024 81

Grafico 5 - Variazioni verificatesi negli elementi patrimoniali, 2015 – 2024 81

Grafico 6 - Andamento dello stock dei residui passivi perenti, 2020 – 2024 91

Grafico 7 - Spese finali: Stanziamenti, impegni e capacità di impegno esercizi 2023-2029 101

Grafico 8 - Capacità di impegno delle categorie economiche per cui si registra un maggior ricorso all'IPE 102

Grafico 9 - Incidenza % dei Ministeri sul totale costi propri delle amministrazioni centrali. Anno 2024 168

Grafico 10 - Incidenza dei Ministeri sul totale dei contributi concessi delle amministrazioni centrali. Anno 2024 168

Grafico 11 - Composizione dei costi totali. Anno 2024 169
Grafico 12 - Composizione dei costi propri. Anno 2024 169
Grafico 13 - Composizione dei contributi concessi in c/esercizio 2024 170
Grafico 14 - Costi medi unitari annui delle retribuzioni ordinarie per ministero. Anno 2024 (in euro) 172
Grafico 15 - Ripartizione tra obiettivi strategici e strutturali per Ministero (Anno 2024) 212
Grafico 16 - Distribuzione % per Ministero del numero di obiettivi (Anno 2024) 212
Grafico 17 - Distribuzione % per Ministero del numero di indicatori (Anno 2024) 213

FIGURE

Figura 1 - Composizione della massa spendibile ambientale (milioni di euro e percentuale) 186
Figura 2 - Fasi della spesa primaria ambientale dalla sua formazione (massa spendibile) ai pagamenti, secondo le finalità ambientali della classificazione CEPA/CRUMA (miliardi di euro e percentuale) 187
Figura 3 - Ripartizione della massa spendibile ambientale sulle classi CEPA/CRUMA (milioni di euro e percentuale) 188
Figura 4 - Ripartizione della spesa primaria ambientale per categoria economica e per classi ambientali CEPA/CRUMA (milioni di euro e percentuale) 190
Figura 5 - Ripartizione della massa spendibile ambientale realizzata per Ministero e per missione (milioni di euro e percentuale) 191
Figura 6 - Spesa primaria ambientale realizzata ripartita tra le classi ambientali (milioni di euro e percentuale) 193
Figura 7 - Spesa primaria ambientale realizzata per Ministero e missione (milioni di euro e percentuale) 194
Figura 8 - Spesa primaria ambientale pagata sul totale della massa spendibile per classe ambientale (percentuale) 195
Figura 9 - Massa spendibile ambientale, pagamenti e coefficiente di realizzazione (milioni di euro e percentuale). Anni 2014-2024 196

INDICE DELLE TABELLE E DEGLI ALLEGATI DEL RENDICONTO FINANZIARIO

TABELLE:

1	Risultati complessivi della gestione di competenza
1.1	Risultati della gestione di competenza - confronto con l'esercizio precedente
2	Risultati di spesa della gestione di competenza per missione/programma/azione
3	Economie, eccedenze e disponibilità acquisite di competenza (amministrazione)
3.1	Economie, eccedenze e disponibilità acquisite di competenza (amministrazione/missione/programma)
3.2	Economie, eccedenze e disponibilità acquisite di competenza (missione/amministrazione/programma)
4	Bilancio di competenza - accertamenti ed impegni - serie storica (valori assoluti)
4.1	Bilancio di competenza - accertamenti ed impegni - serie storica (composizione percentuale)
4.2	Bilancio di competenza - accertamenti ed impegni - serie storica (variazione percentuale)
5	Risultati complessivi della gestione di cassa
5.1	Risultati della gestione di cassa - confronto con l'esercizio precedente
6	Risultati di spesa della gestione di cassa per missione/programma/azione

7 Economie ed eccedenze di cassa (amministrazione)

7.1 Economie ed eccedenze di cassa (amministrazione/missione/programma)

7.2 Economie ed eccedenze di cassa (missione/amministrazione/programma)

8 Analisi delle entrate: somme esigibili, previsioni e incassi

9 Analisi economica delle spese: somme spendibili, autorizzazioni e pagamenti

10 Bilancio di cassa - incassi e pagamenti - serie storica (valori assoluti)

10.1 Bilancio di cassa - incassi e pagamenti - serie storica (composizione percentuale)

10.2 Bilancio di cassa - incassi e pagamenti - serie storica (variazione percentuale)

11 Analisi delle entrate: previsioni e accertamenti

12 Analisi economica delle spese: previsioni ed impegni

13 Riepilogo dei residui attivi al 31 dicembre 2024

14 Consistenza dei residui attivi per esercizi di provenienza

15 Variazioni ai residui passivi provenienti da esercizi precedenti

15.1 Variazioni ai residui passivi provenienti da esercizi precedenti (amministrazione/missione/programma)

15.2 Variazioni ai residui passivi provenienti da esercizi precedenti (missione/amministrazione/programma)

16 Consistenza dei residui passivi per voci economiche

16.1 Consistenza dei residui passivi per missione, programma e azione

17 Riepilogo dei residui passivi al 31 dicembre 2024, classificati per voci economiche

17.1 Riepilogo dei residui passivi al 31 dicembre 2024 classificati per missione, programma e azione

17.2 Sviluppo per ministeri e per voci economiche dei residui passivi al 31 dicembre 2024

18 Residui passivi di nuova formazione per voci economiche

18.1 Residui passivi di nuova formazione per missione e programma

19 Residui da impegni e residui di stanziamento (titolo/amministrazione)

19.1 Residui da impegni e residui di stanziamento (amministrazione/missione/programma/azione)

19.2 Residui da impegni e residui di stanziamento (missione/amministrazione/programma/azione)

20 Residui passivi di stanziamento al 31 dicembre 2024 per esercizi di provenienza

20.1 Residui passivi di stanziamento al 31 dicembre 2024 per esercizi di provenienza (amministrazione/missione/programma/azione)

20.2 Residui passivi di stanziamento al 31 dicembre 2024 per esercizi di provenienza (missione/amministrazione/programma/azione)

21 Residui passivi al 31 dicembre 2024 per categorie economiche e per esercizi di provenienza distinti in propri (p), di stanziamento (s) e complessivi (t)

21.1 Residui passivi al 31 dicembre 2024 per classificazione economica e per esercizi di provenienza distinti in propri (p), di stanziamento (s) e complessivi (t)

22 Consistenza dei residui passivi per esercizi di provenienza

23 Ripartizione per ministero delle risultanze di consuntivo della spesa per l'esercizio 2024

23.1 Ripartizione per ministero delle risultanze di consuntivo della spesa per l'esercizio 2024 (amministrazione/macroaggregato)

24 Consuntivo 2024 - classificazione economica delle spese finali dello stato

25 Consuntivo 2024: classificazione funzionale C.O.F.O.G.: ripartizione divisioni per ministero

26 Consuntivo 2024: analisi economica per divisioni

27 Classificazione funzionale C.O.F.O.G. analisi delle spese: previsioni ed impegni

28 Classificazione funzionale C.O.F.O.G. analisi delle spese: somme spendibili, autorizzazioni e pagamenti

29 Classificazione C.O.F.O.G. analisi funzionale delle spese finali

ALLEGATI:

A/1

entrate - variazioni 2024 per provvedimenti, titoli e categorie

A/2

entrate - variazioni 2024 per titoli, categorie e provvedimenti

B/1

spese - variazioni 2024 per provvedimenti, missione, programma e azione

B/2

spese - variazioni 2024 per titoli, categorie e provvedimenti

B/3

spese - variazioni 2024 per missione, programma, azione e provvedimenti

C/1

Dimostrazione delle modifiche alle risultanze differenziali del bilancio 2024 per effetto delle variazioni (competenza) disposte a tutto il mese di dicembre 2024

C/2

Dimostrazione delle modifiche alle risultanze differenziali del bilancio 2023 per effetto delle variazioni (cassa) disposte a tutto il mese di dicembre 2024

Disegno di legge di approvazione del rendiconto generale dell'amministrazione dello Stato per l'esercizio 2024

IL RENDICONTO GENERALE DELLO STATO: CONTENUTI E ARTICOLAZIONE

Il Rendiconto generale dello Stato, articolato per missioni e programmi, è il documento che espone i risultati della gestione dell'esercizio chiuso il 31 dicembre dell'anno precedente. È disciplinato dal capo III – articoli dal 35 al 38 – della legge 31 dicembre 2009, n. 196, "Legge di contabilità e finanza pubblica", ed è articolato in due distinte parti: il conto del bilancio e il conto del patrimonio.

A partire dall'esercizio finanziario 2017 i programmi di spesa sono ulteriormente articolati in "azioni", le quali, essendo attualmente adottate in via sperimentale, rivestono carattere meramente conoscitivo ai sensi dell'articolo 25-bis, comma 7, secondo periodo, della legge 31 dicembre 2009, n. 196.

Con la Circolare del 21 dicembre 2022, n. 46[1] e a partire dal Bilancio di previsione per l'anno 2023, la classificazione economica, strutturata secondo i requisiti definiti dall'art. 25 della legge 31 dicembre 2009 n. 196, è stata oggetto di revisione ad opera del Dipartimento della Ragioneria Generale dello Stato, al fine di assicurare una maggiore integrazione tra la contabilità finanziaria e la contabilità economico-patrimoniale dopo la conclusione, nel 2022, della sperimentazione del piano dei conti integrato. Con la medesima Circolare è stata aggiornata anche la codifica gestionale delle spese del bilancio dello Stato.
La classificazione economica delle entrate è stata maggiormente interessata dalla revisione prevedendo una riorganizzazione dei contenuti delle categorie, che è stata limitata per i titoli I, III e IV e più corposa per il titolo II, entrate extratributarie. La nuova classificazione è stata pubblicata con la circolare del 18 maggio 2022, n. 22[2] ("*Previsioni di bilancio per l'anno 2023 e per il triennio 2023-2025"* e "*Budget per il triennio 2023-2024. Proposte per la manovra 2023")* e rimasta invariata con la citata Circolare 46 del 2022. Per quanto riguarda le spese, invece, la revisione della classificazione economica ha comportato, in massima parte, una maggiore analiticità delle classificazioni di secondo e terzo livello, unitamente all'introduzione delle due categorie economiche relative ai fondi da ripartire, rispettivamente la categoria 13 per quelli di parte corrente e la categoria 27 per quelli di conto capitale; con la precedente classificazione, i capitoli relativi a tali fondi da ripartire erano contenuti, rispettivamente, nella categoria *12-Altre spese correnti* e nella categoria *26-Altri trasferimenti in conto capitale*. Infine, per quanto riguarda sia l'Entrata, sia la Spesa, perdono di significato economico le categorie dedicate agli ammortamenti (rispettivamente categoria 18 per l'Entrata e 11 per la Spesa), che, a partire dall'esercizio 2023, sono quantificati solamente nell'ambito della contabilità economico-patrimoniale. Conseguentemente, a partire dal Bilancio 2023 le suddette categorie presentano valori pari a zero (cfr. Circolare RGS n.22 del 18 maggio 2022).
La prima parte del rendiconto mostra i risultati della gestione del bilancio, per l'entrata e la spesa, distintamente per capitoli, secondo la classificazione degli stati di previsione, con riferimento alla competenza, alla cassa e ai residui; la seconda parte comprende la dimostrazione dei risultati della gestione del patrimonio dello Stato, con riferimento alla consistenza ad inizio esercizio, alle variazioni verificatesi nel corso del medesimo ed alle risultanze contabili registrate alla chiusura dell'esercizio finanziario.

In applicazione della legge n. 196 del 2009, il Rendiconto è corredato dei seguenti documenti:

- le risultanze economiche per ciascun Ministero (il cosiddetto rendiconto economico);
- le risultanze delle spese relative ai programmi aventi natura o contenuti ambientali (il cosiddetto Ecorendiconto, allegato, in particolare, alla presente relazione al Conto del bilancio);
- apposita nota integrativa, che, per ciascuna amministrazione, espone i risultati finanziari, i principali fatti della gestione e il grado di realizzazione degli obiettivi riferiti a ciascun programma e riporta la motivazione fornita dalle amministrazioni sugli eventuali scostamenti tra le previsioni iniziali e quelle finali.

Il Rendiconto generale dello Stato per l'esercizio finanziario 2024, articolato come sopra descritto, è stato trasmesso alla Corte dei conti dal Ministro dell'Economia e delle Finanze, per cura del Ragioniere generale dello Stato, entro il termine di legge previsto dall'articolo 37 della citata legge n. 196 del 2009.

La Corte dei conti a Sezioni riunite ha parificato il suddetto Rendiconto nell'udienza tenutasi il 26 giugno 2025. Il Rendiconto generale dello Stato è quindi trasmesso al Parlamento per l'approvazione, mediante un apposito disegno di legge al quale si accompagna la presente relazione illustrativa.

Si ricorda che – dopo la sperimentazione condotta, con riferimento all'esercizio 2012, dalla Ragioneria generale dello Stato d'intesa con la Corte dei conti – a partire dal Rendiconto dell'esercizio 2013 la predisposizione del Rendiconto

[1] https://www.rgs.mef.gov.it/VERSIONE-I/circolari/2022/circolare_n_46_2022/

[2] https://www.rgs.mef.gov.it/VERSIONE-I/circolari/2022/circolare_n_22_2022/

generale dello Stato avviene ormai in forma completamente dematerializzata in tutte le sue fasi: dalla trasmissione degli atti dei singoli Ministeri alla parifica della Corte dei conti, fino alla trasmissione al Parlamento. Tale modo di procedere ha completamente e definitivamente sostituito il formato cartaceo utilizzato in passato.

La presente relazione espone i principali risultati ed elementi conoscitivi del Rendiconto generale dello Stato per l'esercizio 2024. In particolare, i principali risultati relativi alla prima parte del rendiconto – ossia il conto del bilancio – sono esposti nel capitolo 1, mentre quelli relativi alla seconda parte – conto del patrimonio – sono illustrati nel capitolo 2.

Il capitolo 3 fornisce alcune analisi di approfondimento innanzi tutto sull' "Impegno Pluriennale ad Esigibilità" (il cosiddetto IPE): il 2024, infatti, è il sesto esercizio finanziario in cui è stato adottato il concetto di impegno in base al quale l'assunzione degli impegni contabili deve essere effettuata, nei limiti degli stanziamenti iscritti nel bilancio pluriennale, con imputazione della spesa negli esercizi in cui le obbligazioni sono esigibili (quando vengono a scadenza). Lo stesso capitolo 3, inoltre, fornisce aggiornamenti sull'introduzione dell'"azione" come ulteriore livello di articolazione dei Programmi di spesa e sul ricorso alle diverse forme di flessibilità di bilancio.

Il capitolo 4 è dedicato ai sistemi di raccordo tra il bilancio dello stato ed altri conti: include, innanzi tutto, tavole di raccordo tra il conto del bilancio e il conto economico delle pubbliche amministrazioni elaborato secondo il SEC 2010, predisposte in analogia con quelle prodotte in fase di previsione nell'ambito della Nota tecnico-illustrativa alla Legge di Bilancio, prevista dall'articolo 9 della legge 31 dicembre 2009 n. 196; vengono inoltre riportati elementi di raccordo circa l'intermediazione operata dalla tesoreria dello Stato sulle somme erogate dal bilancio statale, in base all'articolo 47-bis della legge 31 dicembre 2009, n. 196, il quale prevede che tali elementi siano forniti, a fini conoscitivi, in apposito allegato al Rendiconto generale dello Stato.

Le risultanze economiche e quelle relative alle spese ambientali sono esposte rispettivamente nei capitoli 5 e 6. Il capitolo 7, infine, contiene i principali risultati desumibili dalle Note integrative che accompagnano il consuntivo di ciascuna amministrazione dello Stato.

Oltre alle tavole di dati e ai grafici che accompagnano il testo dei capitoli sopra richiamati, è resa disponibile, in fondo al testo, una serie di tabelle e di allegati – a corredo in particolare del capitolo 1 relativo al conto del bilancio – che riassumono, talvolta in serie storica, la vasta mole di dati e informazioni contenuti nel rendiconto finanziario. In generale, ai fini della lettura delle tavole e tabelle riportate nella relazione, si fa presente che eventuali squadrature derivano dall'arrotondamento dei dati in milioni di euro operato dai sistemi informatici. Si precisa inoltre che non tutti i valori riportati nel testo sono desumibili dalle Tavole presenti.

Il volume si chiude con il Disegno di Legge del Rendiconto generale dell'Amministrazione dello Stato per l'esercizio finanziario 2024 di cui il presente documento costituisce la relazione illustrativa.

1 RENDICONTO FINANZIARIO

1.1 CONSIDERAZIONI INTRODUTTIVE

In questa sezione si espongono i principali risultati di consuntivo emersi dalla gestione del bilancio dello Stato nell'esercizio 2024. Alcune grandezze sono esposte anche con riferimento agli esercizi precedenti, offrendo una prospettiva storica utile per apprezzare l'evoluzione degli aggregati più rilevanti e le dinamiche di bilancio dal punto di vista quantitativo e allocativo.

Nel primo paragrafo (1.2) di questa sezione si analizza l'andamento dei principali saldi di bilancio. In generale, la gestione di competenza (accertamenti e impegni) ha fatto conseguire nel 2024 un apprezzabile miglioramento di tutti i saldi rispetto alle previsioni definitive, nonché rispetto ai risultati differenziali registrati nell'esercizio 2023 (con l'eccezione del saldo complessivo).

Nei successivi due paragrafi (1.3 e 1.4) vengono forniti i dettagli circa le componenti, rispettivamente, attive (entrate) e passive (spese) dei saldi stessi.

Per le entrate finali, (titolo I, II e III) nel 2024, rispetto all'anno precedente, si riscontra un miglioramento sia degli accertamenti (+42,2 miliardi di euro, pari a +5,7%), sia dei versamenti in conto competenza (+44,9 miliardi, pari a +7,1%). Le entrate complessive (entrate finali + titolo IV), rispetto all'anno precedente presentano un aumento degli accertamenti (+76,3 miliardi, pari a +6,9) e dei versamenti in conto competenza (+78,9 miliardi, pari a +7,8).

Sempre rispetto all'anno precedete, dal lato della spesa, il 2024 è caratterizzato da un aumento delle spese finali, in termini di impegni, per un ammontare di circa 25,2 miliardi e in termini di pagamenti per circa 24,3 miliardi: tale risultato è frutto di un aumento delle spese correnti per circa 38,3 miliardi in termini di impegni e circa 33,7 miliardi in termini di pagamenti e da una diminuzione delle spese in conto capitale per circa 13,0 miliardi in termini di impegni e circa 9,4 miliardi in termini di pagamenti.

Nei richiamati paragrafi dedicati all'analisi delle entrate e delle spese (rispettivamente 1.3 e 1.4) l'ottica è focalizzata sull'esercizio oggetto del Rendiconto e si ricostruisce il passaggio dalle previsioni iniziali a quelle finali e ai risultati della gestione, evidenziando le scelte allocative operate nel 2024. Viene presentato, per il periodo 2015-2024, l'andamento delle grandezze più aggregate (entrate e spese complessive e distinte per titoli; saldi). Dati più dettagliati in serie storica riguardano il quadriennio 2021-2024. Generalmente, inoltre, per le stesse grandezze vengono esposti i dati di competenza (accertamenti/impegni) e di cassa (incassi/pagamenti). Per questo motivo, ogni sezione si conclude con l'esposizione di alcuni indici sintetici relativi alla realizzazione di cassa degli stanziamenti di competenza.

I dati esposti nei paragrafi sopra richiamati, anche attraverso gli indici sintetici cui si è appena accennato, mostrano come il fenomeno della formazione di residui attivi e passivi continui ad assumere proporzioni ragguardevoli. Il paragrafo 1.5 è per l'appunto focalizzato sull'analisi della formazione e della gestione dei residui.

A livello di entrate complessive, la differenza tra gli accertamenti e i versamenti di competenza avvenuti nell'esercizio è risultata pari a circa 102,6 miliardi, determinando i residui attivi generati dalla gestione, relativi sia alle somme accertate e non riscosse (pari a 69,8 miliardi), sia alle somme riscosse ma non ancora riversate in bilancio (pari a 32,9 miliardi). I residui attivi di competenza della gestione 2024 rappresentano, per il complesso delle entrate, l'8,6% dei corrispondenti accertamenti. Aggiungendo a tali residui anche quelli derivanti dagli esercizi pregressi, la consistenza dei residui totali alla fine dell'esercizio ammonta a circa di 254,0 miliardi.

Dal lato delle uscite del bilancio dello Stato, a fronte del formarsi di un rilevante volume di spese non realizzate (residui passivi), si verificano economie di bilancio e – per alcune fattispecie di spese, soprattutto di natura obbligatoria – eccedenze di spesa rispetto al limite massimo autorizzato dal Parlamento, delle quali si richiede sanatoria legislativa mediante apposito articolo del disegno di legge del Rendiconto. Tali fenomeni sono illustrati nel paragrafo 1.6.

1.2 PRINCIPALI RISULTATI DELLA GESTIONE FINANZIARIA IN TERMINI DI SALDI

1.2.1 RISULTATI DELL'ESERCIZIO 2024

Il conto consuntivo delle Amministrazioni dello Stato presenta i risultati complessivi indicati nella Tavola 1.

Tavola 1 - Risultati differenziali della gestione 2024
(milioni di euro)

	Previsioni iniziali		Previsioni definitive		Accertamenti o Impegni	Incassi o Pagamenti complessivi
	Cp	Cs	Cp	Cs		
a) Operazioni correnti						
Entrate	687.318	652.627	724.868	692.538	778.116	719.328
Spese	756.526	767.849	763.699	769.510	733.534	723.681
Saldi	-69.209	-115.222	-38.831	-76.972	+44.582	-4.353
b) Operazioni finali						
Entrate	687.567	652.860	727.869	695.523	783.848	725.059
Spese	886.419	902.878	923.255	941.703	891.390	876.529
Saldi	-198.852	-250.018	-195.386	-246.180	-107.543	-151.470
c) Operazioni complessive						
Entrate	1.215.086	1.231.545	1.259.047	1.277.867	1.188.887	1.130.099
Spese	1.215.086	1.231.545	1.245.155	1.265.875	1.176.956	1.160.470
Saldi	-	-	+13.892	+11.992	+11.931	-30.371
	Previsioni iniziali		**Previsioni definitive**		**Accertamenti o Impegni**	**Incassi o Pagamenti complessivi**
	Cp	**Cs**	**Cp**	**Cs**		
d) Risultati differenziali						
Risparmio pubblico	-69.209	-115.222	-38.831	-76.972	+44.582	-4.353
Saldo netto da finanziare	-198.852	-250.018	-195.386	-246.180	-107.543	-151.470
Indebitamento netto	-193.968	-238.412	-186.023	-229.870	-99.836	-139.006
Ricorso al mercato	-527.519	-578.685	-517.286	-570.352	-393.108	-435.411
Saldo complessivo	0	0	+13.892	+11.992	+11.931	-30.371
Avanzo/Disavanzo Primario	-101.935	-153.101	-99.580	-150.439	-19.910	-63.842

Con riferimento alle previsioni definitive di competenza, il raffronto tra le entrate complessive (pari a 1.259.047 milioni) e le spese complessive (pari a 1.245.155 milioni) evidenzia un saldo complessivo positivo di 13.892 milioni.

Il risparmio pubblico, ossia il saldo delle sole operazioni correnti (entrate per 724.868 milioni e spese per 763.699 milioni), presenta un miglioramento di 30.377 milioni, passando dai -69.209 milioni previsti inizialmente ai -38.831 milioni delle previsioni definitive.

Il saldo netto da finanziare, calcolato come saldo delle operazioni finali, per il quale era previsto inizialmente un valore di -198.852 milioni di euro, è risultato pari a -195.386 milioni di euro sulla base delle previsioni definitive (entrate finali per 727.869 milioni e spese finali per 923.255 milioni), con un miglioramento, rispetto alle previsioni iniziali, di 3.466 milioni (-1,7%); tale miglioramento è ascrivibile ad un maggior aumento delle entrate finali (+40.302 milioni) rispetto a quello delle spese finali (+36.836).

Il saldo netto da finanziare, depurato dalle operazioni di intermediazione finanziaria – che nell'esercizio 2024 ammontano a -9.363 milioni – dà luogo all'indebitamento netto (espresso anche dalla differenza tra le entrate finali nette per 726.913 e le spese finali nette per 912.936 milioni), che raggiunge i -186.023 milioni, con un miglioramento di 7.945 milioni (-4,1%) rispetto alle previsioni iniziali.

Infine, il ricorso al mercato – cioè, il saldo tra le entrate finali e le spese complessive – si attesta, in termini di previsioni definitive, a -517.286 milioni, con un miglioramento di 10.233 milioni rispetto alla previsione iniziale (-527.519 milioni), dovuto al maggior aumento delle entrate finali rispetto alle spese complessive. È appena il caso di precisare che il ricorso al mercato e il saldo netto da finanziare, quando vengono calcolati sulla base delle previsioni definitive di competenza, rappresentano una mera evidenza contabile, in quanto la misura di riferimento dei due saldi ed il conseguente raffronto con il livello massimo fissato dall'articolo 1 della Legge di Bilancio deve essere compiuto sui dati effettivi della gestione (accertamenti per l'entrata e impegni per la spesa).

A seguito della gestione di competenza, le operazioni complessive di bilancio hanno dato luogo a 1.188.887 milioni di accertamenti di entrate e 1.176.956 milioni di impegni di spesa, generando un avanzo complessivo di 11.931 milioni. Rispetto al saldo dello scorso anno (-31.496) si rileva un miglioramento di 43.427 milioni; tale risultato si deve al maggior aumento delle entrate (+76.265 milioni rispetto ai 1.112.622 milioni del 2023, pari a +6,9%) rispetto all'aumento delle spese (+32.838 milioni rispetto ai 1.144.118 milioni del 2023, pari a +2,9%).

Il saldo delle operazioni correnti (risparmio pubblico), che, se positivo, misura la quota di risorse correnti destinabile al finanziamento delle spese in conto capitale, nel 2024 ammonta a +44.582 milioni, denotando un miglioramento di 83.414 milioni rispetto alle previsioni definitive e un miglioramento di 1.692 milioni rispetto al 2023.

Il differenziale delle operazioni finali presenta un saldo netto da finanziare di -107.543 milioni, con un miglioramento di 87.843 milioni (-45,0%) rispetto alle previsioni definitive. Tale saldo, rispetto al 2023, presenta un miglioramento di 17.006 milioni (-13,7%).

Tale risultato, depurato dalle operazioni d'intermediazione finanziaria che lo Stato ha svolto attraverso il bilancio per -7.706 milioni, dà luogo a un indebitamento netto che si è attestato a -99.836 milioni (-4,6% del Pil)[3], con un miglioramento di 86.187 milioni (-46,3%) rispetto alle previsioni definitive e di 21.029 milioni (-17,4%) rispetto all'analogo dato del 2023.

L'avanzo primario di bilancio (saldo netto da finanziare al netto della spesa per interessi) è risultato pari a -19.910 (-0,9% del Pil), superiore di 28.881 milioni rispetto a quello del 2023, con un miglioramento del 59,2%.

Infine, il ricorso al mercato finanziario, saldo contabile tra le entrate finali e le spese complessive, si attesta a -393.108 milioni, con un miglioramento di 124.177 milioni (-24,0%) rispetto alle previsioni definitive.

Il saldo netto da finanziare e il ricorso al mercato, in termini di accertamenti e impegni sono dunque risultati rispettivamente pari a -107.543 e -393.108 milioni di euro, rispettando così i limiti massimi di competenza originariamente fissati dalla Legge di Bilancio per l'anno finanziario 2024 (legge 30 dicembre 2023, n.213), rispettivamente pari a -202.500 milioni di euro per il saldo netto da finanziare e -531.168 milioni di euro per il ricorso al mercato.

Ulteriori elementi di analisi della gestione di competenza delle entrate e delle spese possono essere desunti dalle tabelle n. 23, 24, 27, 28 e 29, riportate in allegato.

Il raffronto dei dati complessivi della gestione di cassa (incassi per 1.130.099 milioni e pagamenti per 1.160.470 milioni) evidenzia una differenza negativa di 30.371 milioni, risultante dal saldo negativo della gestione di competenza per 28.109 milioni e dal saldo negativo della gestione dei residui per 2.262 milioni. Rispetto al precedente esercizio

[3] Valore del Pil per il 2024 pari a 2.192.182 milioni di euro (a prezzi di mercato). Dato diffuso dall'Istat il 3 marzo 2025.

finanziario (-78.576 milioni) si evidenzia un miglioramento (+48.205 milioni) derivante da un aumento degli incassi (+79.927 milioni) in misura maggiore rispetto all'aumento dei pagamenti (+31.722 milioni).

Nell'ambito delle operazioni finali, il saldo delle operazioni correnti (risparmio pubblico) risulta pari a -4.353 milioni, con un miglioramento di 72.620 milioni rispetto al dato delle previsioni definitive, dovuto ad una diminuzione verificatasi nelle spese correnti accompagnata da un aumento delle entrate correnti. Il risparmio pubblico, essendo negativo, indica la quota di spese correnti non coperta con entrate tributarie ed extra-tributarie.

Il saldo netto da finanziare, quale differenziale tra le operazioni finali di bilancio, ammonta a -151.470 milioni, pari al 6,9% del Pil; tale esito è da riferire al risultato combinato della gestione di competenza e di quella dei residui, che presentano rispettivamente un saldo negativo in termini di competenza di -151.482 milioni e un saldo positivo di circa 12 milioni in termini di residui. Il saldo presenta un miglioramento rispetto alle previsioni definitive (+94.710 milioni) e rispetto all'esercizio 2023 (+21.603 milioni).

Al netto delle operazioni finanziarie che lo Stato ha svolto attraverso il bilancio per -12.464 milioni, il precedente saldo dà luogo all'indebitamento netto, che raggiunge i -139.006 milioni con un miglioramento di 90.865 milioni rispetto alla previsione definitiva.

Il ricorso al mercato, quale saldo tra gli incassi finali ed i pagamenti complessivi, si attesta a -435.411 milioni, risultando in tal modo inferiore di 134.942 milioni rispetto a quello previsto, pari a -570.352 milioni.

Infine, l'avanzo primario di bilancio (saldo netto da finanziare meno la spesa per interessi) ammonta a -63.842 milioni.

1.2.2 EVOLUZIONE STORICA DEI SALDI

L'evoluzione della gestione di competenza e di cassa del bilancio dello Stato nel periodo 2015-2024 è riportata nelle allegate tabelle n. 4, 4.1, 4.2, 10, 10.1 e 10.2, nelle quali i risultati di consuntivo sono esposti, rispettivamente per le entrate e per le spese, per titolo di bilancio.

Una sintesi delle principali grandezze per il periodo 2015-2024 è riportata rispettivamente nella Tavola 2 in termini di accertamenti e impegni e nella Tavola 3 in termini di incassi e pagamenti.

Dalla Tavola 2 si osserva che il saldo netto da finanziare (in termini di accertamenti e impegni) presenta valori negativi negli anni dal 2015 al 2018. Nel 2019 il valore del saldo netto da finanziare torna in positivo (+2,3 miliardi), per poi registrare un considerevole peggioramento nel 2020 (di 273,2 miliardi), attestandosi a -270,9 miliardi di euro. Questo risultato è dovuto ad un aumento delle spese finali (+236,8 miliardi) e ad una diminuzione delle entrate finali (-36,4 miliardi), entrambi attribuibili alle misure adottate nel corso dell'esercizio per far fronte all'emergenza epidemiologica da Covid-19.

Nel 2021 il saldo presenta un miglioramento rispetto al 2020, passando da -270,9 miliardi a -187,7 miliardi, dovuto a una diminuzione di 16,8 miliardi delle spese finali e ad un aumento di 66,4 miliardi delle entrate finali (Tavola 2). I provvedimenti che, nel corso dell'esercizio, hanno maggiormente inciso sull'evoluzione del saldo netto da finanziare sono i seguenti: Decreto-legge 41/2021 (c.d. Decreto-legge Covid "Sostegni"), Decreto-legge 59/2021 (c.d. Decreto-legge "Investimenti complementari PNRR"), Decreto-legge 73/2021 (c.d. Decreto-legge Covid "Sostegni bis").

Nel 2022 il saldo rimane negativo, attestandosi a -129,6 miliardi, ma con un considerevole miglioramento rispetto all'esercizio precedente di 58,1 miliardi. Nel 2023 si registra un lieve miglioramento del saldo rispetto all'esercizio precedente di circa 5 miliardi (-124,5 miliardi). La tendenza al miglioramento prosegue nel 2024, con il saldo netto da finanziare che si attesta al valore di -107,5 (-17,0 miliardi rispetto al 2023).

Anche per il risparmio pubblico nel 2024 si osserva un miglioramento, seppur lieve: da +42,9 miliardi del 2023 passa infatti a +44,6 miliardi. Tale situazione è determinata da un aumento del complesso delle entrate tributarie ed extra-tributarie (+40,0 miliardi) in misura leggermente superiore rispetto all'aumento delle spese correnti (+38,3 miliardi). Ad un approfondimento delle dinamiche dei diversi aggregati di entrate e spese – utile per cogliere gli aspetti più rilevanti della gestione del bilancio – sono dedicate rispettivamente, come di consueto, le sezioni successive.

Con riferimento alla gestione di cassa (Tavola 3), ossia considerando incassi e pagamenti di somme riferibili anche ad esercizi precedenti, nel 2024 si osserva un miglioramento di 21,6 miliardi del saldo netto da finanziare (-151,5 miliardi) e di 9,9 miliardi del risparmio pubblico (-4,3 miliardi) rispetto all'esercizio precedente. Come noto, la differenza rispetto agli andamenti in termini di accertamenti e impegni, oltre che alla gestione di entrate e spese in conto residui, è in buona parte imputabile alla notevole massa di entrate accertate ma non versate: nel 2024 le entrate finali versate sono inferiori di circa 102,7 miliardi rispetto agli accertamenti di competenza, nonostante i 43,9 miliardi di versamenti in conto residui (vedi Tavola 4); per le entrate extra-tributarie i versamenti di competenza raggiungono il 74,7% degli accertamenti (vedi Tavola 5).

Tavola 2 - Entrate e spese finali per titoli, risparmio pubblico e saldo netto da finanziare. Accertamenti e Impegni. Anni 2015 – 2024
(miliardi di euro)

	2015	2016	2017	2018	2019	2020	2021	2022	2023	2024
ENTRATE FINALI	**569,6**	**581,3**	**583,0**	**591,6**	**605,6**	**569,2**	**635,6**	**711,8**	**741,6**	**783,8**
TITOLO I - ENTRATE TRIBUTARIE	477,2	488,8	491,4	501,3	514,0	480,8	523,8	578,7	618,5	653,9
TITOLO II - ENTRATE EXTRA-TRIBUTARIE	83,6	88,7	89,1	88,1	89,5	84,7	104,7	128,0	119,7	124,2
TITOLO III - ALIENAZIONE ED AMMORTAMENTO DI BENI PATRIMONIALI E RISCOSSIONE DI CREDITI	8,8	3,8	2,5	2,2	2,1	3,8	7,1	5,0	3,5	5,7
SPESE FINALI	**611,1**	**592,4**	**612,1**	**611,6**	**603,3**	**840,1**	**823,3**	**841,3**	**866,2**	**891,4**
TITOLO I - SPESE CORRENTI	569,8	549,6	548,9	562,0	553,5	670,9	693,3	681,0	695,3	733,5
TITOLO II - SPESE IN CONTO CAPITALE	41,3	42,8	63,2	49,6	49,8	169,2	129,9	160,3	170,9	157,9
Risparmio pubblico	**-9,0**	**27,8**	**31,6**	**27,4**	**50,0**	**-105,4**	**-64,9**	**25,8**	**42,9**	**44,6**
Saldo netto da finanziare (asse sx)	**-41,5**	**-11,1**	**-29,1**	**-20,0**	**2,3**	**-270,9**	**-187,7**	**-129,6**	**-124,5**	**-107,5**

Tavola 3 - Entrate e spese finali per titoli, risparmio pubblico e saldo netto da finanziare. Incassi e pagamenti. Anni 2015– 2024
(miliardi di euro)

	2015	2016	2017	2018	2019	2020	2021	2022	2023	2024
ENTRATE FINALI	**512,0**	**522,2**	**528,9**	**545,7**	**544,1**	**518,8**	**590,6**	**657,7**	**679,2**	**725,1**
TITOLO I - ENTRATE TRIBUTARIE	449,8	456,8	465,6	482,3	479,6	454,2	500,9	550,4	586,6	619,7
TITOLO II - ENTRATE EXTRA-TRIBUTARIE	53,4	61,6	60,9	61,3	62,4	60,9	82,6	102,3	89,1	99,7
TITOLO III - ALIENAZIONE ED AMMORTAMENTO DI BENI PATRIMONIALI E RISCOSSIONE DI CREDITI	8,8	3,8	2,4	2,1	2,1	3,7	7,1	5,0	3,5	5,7
SPESE FINALI	**600,3**	**563,6**	**591,1**	**591,6**	**610,6**	**744,5**	**811,0**	**820,3**	**852,2**	**876,5**
TITOLO I - SPESE CORRENTI	555,1	527,5	538,9	553,0	571,8	646,5	691,9	671,3	690,0	723,7
TITOLO II - SPESE IN CONTO CAPITALE	45,2	36,1	52,3	38,6	38,8	98,0	119,1	149,0	162,3	152,8
Risparmio pubblico	**-51,8**	**-9,1**	**-12,4**	**-9,4**	**-29,8**	**-131,5**	**-108,4**	**-18,5**	**-14,3**	**-4,4**
Saldo netto da finanziare	**-88,3**	**-41,5**	**-62,2**	**-45,9**	**-66,5**	**-225,7**	**-220,4**	**-162,5**	**-173,1**	**-151,5**

Grafico 1 - Entrate e spese finali e saldo netto da finanziare. Accertamenti e impegni. Anni 2015-2024
(miliardi di euro)

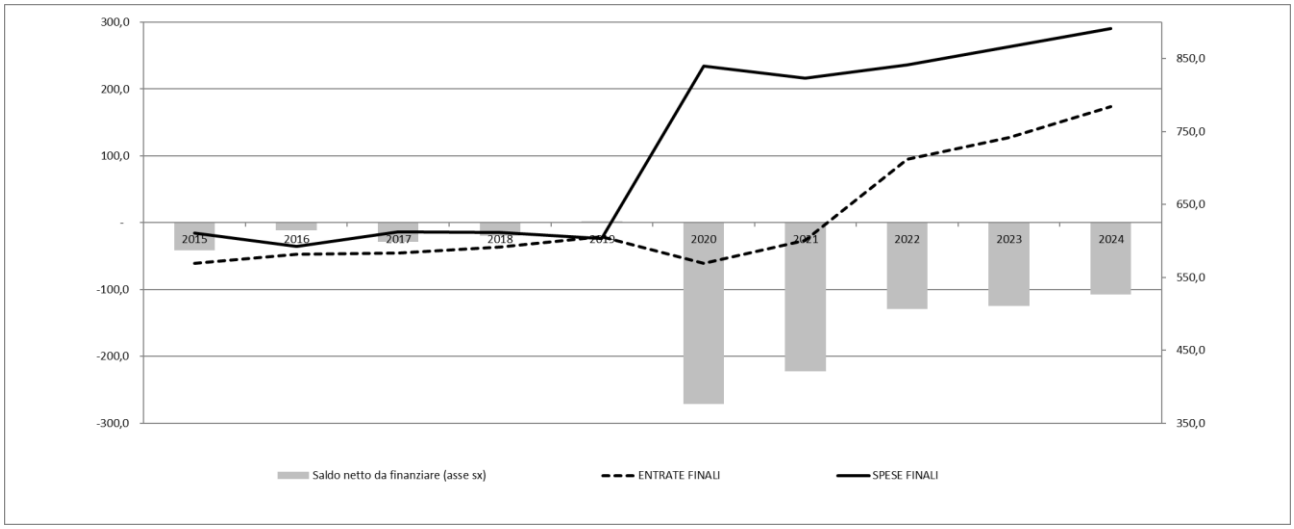

1.3 LE RISORSE FINANZIARIE A DISPOSIZIONE PER L'ESERCIZIO 2024

La Tavola 4 espone l'evoluzione delle entrate (per gli esercizi 2015-2024) con l'indicazione delle previsioni (iniziali e definitive), degli accertamenti nonché degli incassi e della gestione dei residui.

Per le entrate finali, (titolo I, II e III) nel 2024, rispetto all'anno precedente, si riscontra un aumento sia degli accertamenti (+42,2 miliardi di euro), sia dei versamenti in conto competenza (+44,9 miliardi); lo stesso fenomeno lo si rileva anche per le entrate complessive (entrate finali + titolo IV), con un aumento degli accertamenti pari a +76,3 miliardi e dei versamenti in conto competenza pari a +78,9 miliardi.

Rispetto alle previsioni definitive, gli accertamenti relativi alle entrate finali sono risultati in aumento per 56,0 miliardi, mentre per le entrate complessive la corrispondente variazione è risultata in diminuzione di 70,2 miliardi.

Per quanto riguarda la gestione dei residui complessivi, nel 2024, si riscontra un aumento dei versamenti in conto residui rispetto all'anno precedente di 1,0 miliardi e un aumento dello stock a fine esercizio di 2,7 miliardi.

Il passaggio dalle previsioni iniziali alle previsioni definitive deriva dall'adozione di norme e provvedimenti nel corso della gestione dell'esercizio, nonché dalle variazioni introdotte con la Legge di assestamento; in base a tali modifiche, a partire dai 1.215,1 miliardi di entrate complessive di competenza previste nella Legge di Bilancio 2024-2026, le previsioni definitive hanno raggiunto 1.259,0 miliardi di euro[4]. Il provvedimento di assestamento ha determinato, nel complesso, una variazione positiva di circa 23,9 miliardi.

Esaminando più nel dettaglio gli interventi che hanno variato le previsioni di competenza, la Tavola 5 permette un'analisi per unità di voto dei provvedimenti – per tipologia e collocazione temporale degli stessi (prima o dopo il provvedimento di assestamento) – che hanno modificato la consistenza, per l'appunto, delle previsioni iniziali. La tavola riporta, inoltre, i dati della gestione: accertamenti, riscossioni e versamenti di competenza.

Le entrate tributarie hanno registrato una variazione positiva tra le previsioni definitive e quelle iniziali pari a 11,3 miliardi: tale aumento è dovuto principalmente alle entrate di natura ricorrente – il cui aumento, nel complesso, è pari a circa 11,2 miliardi – nell'ambito delle quali è da evidenziare l'aumento di circa 6,5 miliardi dell' "Imposta sul reddito delle società", e di circa 4,1 miliardi delle "Sostitutive di imposte sui redditi" e dell' "Imposta sul reddito delle persone fisiche", parzialmente compensate dalla diminuzione di 3,1 miliardi dell'"Imposta sul valore aggiunto".

Per quanto riguarda gli accertamenti in confronto con le previsioni definitive, si segnala l'importante aumento, pari a +33,7 miliardi, degli accertamenti di entrate tributarie; tra le entrate tributarie ricorrenti sono da evidenziare gli aumenti per tutte le tipologie sopra citate, vale a dire per l'"Imposta sul reddito delle società" (+6,3 miliardi), per l'"Imposta sul reddito delle persone fisiche" (+6,7 miliardi), per le "Sostitutive di imposte sui redditi" (+7,2 miliardi) e per l'"Imposta sul valore aggiunto" (+7,8 miliardi) mentre tra le entrate extra-tributarie ricorrenti, si rileva la variazione positiva di circa 8,7 miliardi delle tipologie "Sanzioni derivanti dalla riscossione di entrate tributarie" che passa dai 14,4 miliardi delle previsioni definitive ai 23,1 miliardi degli accertamenti e "Contributi in c/investimenti da altri soggetti", che passa da 2,7 miliardi delle previsioni definitive a 5,3 miliardi degli accertamenti (circa +2,7 miliardi, pari a +98,9%). Con riferimento alle Sanzioni derivanti dalla riscossione di entrate tributarie l'incremento è ascrivibile in particolare alle sanzioni relative all'Irpef e all'Iva ed è in linea con l'aumento di gettito derivante dall'attività di accertamento e controllo delle due imposte. Per quanto riguarda i Contributi in c/investimenti da altri soggetti, l'incremento è dovuto dalla rilevazione a consuntivo dei versamenti affluiti sul capitolo 3515, su cui vengono riversati, dall' apposito conto di tesoreria dedicato, i contributi a fondo perduto erogati dall'Unione Europea per l'attuazione del Piano Nazionale di Ripresa e Resilienza (PNRR).

[4] Le allegate tabelle n. 8 e 11 riportano le variazioni intervenute a livello di singola tipologia e categoria di entrata, rispettivamente per la gestione di cassa e di competenza. L'analisi dettagliata del complesso delle variazioni di competenza e cassa, intervenute a carico delle entrate, viene esposta nell'allegato A1 per singolo provvedimento, e nell'allegato A2 per titoli e categorie.

Tavola 4 - Serie storica delle principali variabili relative alle Entrate - Anni 2015 – 2024
(miliardi di euro)

Esercizio Finanziario	2015	2016	2017	2018	2019	2020	2021	2022	2023	2024
ENTRATE COMPLESSIVE										
Previsioni iniziali di Competenza	847,3	824,3	861,0	852,4	869,5	897,4	1.060,7	1.094,0	1.183,7	1.215,1
Previsioni definitive di Competenza	863,8	829,7	892,2	858,4	876,8	1.067,2	1.165,9	1.196,6	1.216,0	1.259,0
Accertamenti in conto Competenza a rendiconto	829,1	845,9	864,6	840,7	866,0	943,5	1.000,4	1.018,0	1.112,6	1.188,9
Versamenti in conto Competenza	733,8	755,3	776,3	752,6	774,9	860,4	923,7	931,3	1.007,3	1.086,2
Consistenza residui esercizi pregressi	150,7	153,1	150,0	158,0	154,7	160,8	168,0	181,3	188,9	195,3
Versamenti in conto Residui	37,8	31,5	34,2	42,2	29,6	32,7	31,8	32,7	42,8	43,9
Residui attivi al 31/12	208,3	212,2	204,1	203,9	216,2	211,2	213,0	235,3	251,3	254,0
ENTRATE FINALI										
Previsioni iniziali di Competenza	544,2	567,4	568,0	579,5	578,6	584,0	580,0	614,9	672,3	687,6
Previsioni definitive di Competenza	559,2	571,6	578,0	584,4	584,7	537,3	597,2	705,2	680,0	727,9
Accertamenti in conto Competenza a rendiconto	569,6	581,3	583,0	591,6	605,6	569,2	635,6	711,8	741,6	783,8
Versamenti in conto Competenza	474,2	490,7	494,7	503,5	514,5	486,1	558,8	625,0	636,3	681,2
Consistenza residui esercizi pregressi	150,7	153,1	150,0	158,0	154,7	160,8	168,0	181,3	188,9	195,3
Versamenti in conto Residui	37,8	31,5	34,2	42,2	29,6	32,7	31,8	32,7	42,8	43,9
Residui attivi al 31/12	208,3	212,2	204,1	203,9	216,2	211,2	213,0	235,3	251,3	254,0
INCIDENZA PERCENTUALE DELLE ENTRATE FINALI SULL'ENTRATE COMPLESSIVE										
Previsioni iniziali di Competenza	64,2%	68,8%	66,0%	68,0%	66,5%	65,1%	54,7%	56,2%	56,8%	56,6%
Previsioni definitive di Competenza	64,7%	68,9%	64,8%	68,1%	66,7%	50,4%	51,2%	58,9%	55,9%	57,8%
Accertamenti in conto Competenza a rendiconto	68,7%	68,7%	67,4%	70,4%	69,9%	60,3%	63,5%	69,9%	66,7%	65,9%
Versamenti in conto Competenza	64,6%	65,0%	63,7%	66,9%	66,4%	56,5%	60,5%	67,1%	63,2%	62,7%
Consistenza residui esercizi pregressi	100,0%	100,0%	100,0%	100,0%	100,0%	100,0%	100,0%	100,0%	100,0%	100,0%
Versamenti in conto Residui	100,0%	100,0%	100,0%	100,0%	100,0%	100,0%	100,0%	100,0%	100,0%	100,0%
Residui attivi al 31/12	100,0%	100,0%	100,0%	100,0%	100,0%	100,0%	100,0%	100,0%	100,0%	100,0%

La differenza tra gli accertamenti e i versamenti di competenza avvenuti nell'esercizio è risultata pari a circa 102,6 miliardi, determinando i residui attivi generati dalla gestione, relativi sia alle somme accertate e non riscosse (pari a 69,8 miliardi), sia alle somme riscosse ma non ancora riversate in bilancio (pari a 32,9 miliardi). I residui attivi di competenza della gestione 2024 rappresentano, per il complesso delle entrate, l'8,6% degli accertamenti di competenza. Aggiungendo a tali residui anche quelli derivanti dagli esercizi pregressi, la consistenza dei residui totali alla fine dell'esercizio ammonta a circa 254,0 miliardi.

La Tavola 6 espone, per unità di voto (titolo/natura/tipologia), gli accertamenti e gli incassi complessivi registrati nel biennio 2021-2022 con riferimento alle entrate finali. Nell'esercizio 2023 la classificazione economica delle entrate è stata profondamente rivista, al fine di garantire il massimo raccordo con il piano dei conti integrato (cfr. circolare RGS n. 46, 21 dicembre 2022), come già illustrato nella prefazione al presente documento. In ragione di ciò, non è stato possibile mantenere la continuità della serie storica dopo il 2022, e pertanto le medesime misure sono prospettate per gli esercizi 2023 e 2024 nella Tavola 6 bis secondo le nuove tipologie di entrata. Analogo discorso vale per le successive Tavole 7, 8 e 9, corredate dalle corrispondenti Tavole 7 bis, 8 bis e 9 bis.

Entrando nel merito dei dati riportati nelle succitate tavole, si evidenzia un andamento positivo nelle entrate tributarie con un aumento rispetto al 2023, sia degli accertamenti (+35,4 miliardi) che degli incassi (+33,1 miliardi); a determinare questo fenomeno sono le entrate tributarie ricorrenti che registrano un aumento per gli accertamenti di +40,2 miliardi e per gli incassi di +37,8 miliardi compensando la diminuzione di quelle non ricorrenti.

La Tavola 7 espone, per titolo e categoria economica, l'andamento nel biennio 2021-2022 delle somme accertate e dei residui provenienti dagli esercizi precedenti con riferimento al totale delle entrate. La Tavola 7 bis espone le medesime misure per gli esercizi 2023 e 2024 secondo le nuove categorie di entrata.

Complessivamente, lo stock di residui provenienti dagli esercizi precedenti, calcolato nel 2024, ha una consistenza che si aggira intorno al 16,4% degli accertamenti. Questo rapporto esprime il carico dovuto alla gestione delle fasi di entrata non perfezionate negli esercizi precedenti, il quale, appare in linea rispetto agli esercizi precedenti.

Il risultato di tale attività lo si desume dalla Tavola 8 e dalla Tavola 8 bis: in quest'ultima si evidenzia che gli incassi (versamenti) relativi alle somme accertate negli esercizi precedenti costituiscono il 4,0% degli incassi totali. La formazione di nuovi residui (ovvero, gli accertamenti cui non corrispondono versamenti di competenza) risulta leggermente inferiore a quella dell'anno precedente passando dal 9,5% del 2023 all'8,6% del 2024 (si veda la sezione 1.5.1 per i dettagli). Si noti che sono soprattutto le entrate extra-tributarie ad essere interessate dalla formazione dei residui attivi: nel 2024 circa il 25,3% degli accertamenti relativi a questo titolo non è stato versato nell'esercizio di riferimento (vedi Tavola 5).

Tavola 5 - Entrate: transizione dalle previsioni iniziali alle definitive; accertamenti, riscossioni e versamenti in conto competenza. Anno 2024 (milioni di euro)

	competenza									
	previsioni iniziali	variazioni atti amministrativi in assestato	variazioni assestamento	previsioni assestate	variazioni atti amministrativi dopo assestato	totale variazione atti amministrativi	previsioni definitive	accertamenti	riscossioni	versamenti
TITOLO I - ENTRATE TRIBUTARIE	**608.931,9**	**- 4.221,1**	**16.436,3**	**621.147,0**	**- 918,8**	**- 5.139,9**	**620.228,2**	**653.887,6**	**612.781,6**	**582.650,6**
Entrate ricorrenti	**605.400,4**	**- 4.221,1**	**16.453,8**	**617.633,1**	**- 1.022,0**	**- 5.243,1**	**616.611,1**	**649.347,7**	**608.415,5**	**578.485,5**
Imposta sul reddito delle persone fisiche	238.719,6	- 4.286,5	8.789,4	243.222,5	- 436,3	- 4.722,8	242.786,2	249.445,6	239.008,7	225.366,5
Imposta sul reddito delle societa'	49.589,8	-	6.472,3	56.062,1	- 10,1	- 10,1	56.052,0	62.348,1	59.125,2	56.643,8
Sostitutive di imposte sui redditi	29.062,9	-	4.507,0	33.569,9	- 354,5	- 354,5	33.215,4	40.421,1	39.586,9	37.568,5
Altre tasse e imposte sul patrimonio e sul reddito	9.406,7	- -	75,4	9.331,3	-	-	9.331,3	10.902,7	9.614,5	9.434,5
Imposta sul valore aggiunto	203.115,9	71,8 -	3.165,0	200.022,7	- 2,2	69,6	200.020,5	207.810,3	184.042,3	175.822,2
Registro e bollo	12.839,4 -	7,3	172,3	13.004,4	- 5,1	- 12,4	12.999,3	15.179,1	14.919,8	13.665,1
Altre tasse e imposte sugli affari	10.640,2 -	0,4	14,4	10.654,2	- 2,0	- 2,4	10.652,1	12.201,6	11.384,0	10.759,7
Accise sui prodotti energetici, sull'energia elettrica e sul gas naturale	30.958,0	- -	47,0	30.911,0	-	-	30.911,0	30.406,7	30.321,0	29.475,9
Altre tasse e imposte sulla produzione e sui consumi	2.793,9	- -	16,0	2.777,9	- 211,9	- 211,9	2.566,0	2.481,5	2.386,9	2.290,3
Entrate da vendita di generi di monopolio	11.245,2	1,3	56,7	11.303,2	-	1,3	11.303,2	11.477,2	11.460,4	10.902,9
Tasse e imposte da attività di gioco	7.029,0	- -	255,0	6.774,0	-	-	6.774,0	6.673,8	6.565,9	6.556,1
Entrate non ricorrenti	**3.531,4**	**- -**	**17,5**	**3.513,9**	**103,2**	**103,2**	**3.617,1**	**4.539,9**	**4.366,0**	**4.165,1**
Sostitutive di imposte sui redditi	1.758,8	-	154,0	1.912,8	103,2	103,2	2.016,0	2.725,4	2.722,2	2.592,7
Altre tasse e imposte sul patrimonio e sul reddito	454,5	- -	4,0	450,5	-	-	450,5	471,4	471,3	471,2
Entrate da condoni e sanatorie	151,4	- -	55,6	95,8	-	-	95,8	270,1	145,0	136,0
Altre tasse e imposte sugli affari	1.166,8	- -	111,9	1.054,9	-	-	1.054,9	1.072,8	1.027,2	964,8
Altre tasse e imposte sulla produzione e sui consumi	-	-	-	-	-	-	-	0,3	0,3	0,3
TITOLO II - ENTRATE EXTRA-TRIBUTARIE	**78.385,8**	**1.177,6**	**10.359,3**	**89.922,7**	**14.716,9**	**15.894,5**	**104.639,6**	**124.228,3**	**95.552,3**	**92.824,2**
Entrate ricorrenti	**77.534,5**	**844,2**	**3.057,6**	**81.436,4**	**4.751,6**	**5.595,8**	**86.188,0**	**104.637,9**	**76.385,8**	**73.657,6**
Dazi e diritti doganali	3.500,0	- -	300,0	3.200,0	-	-	3.200,0	2.994,5	2.782,3	2.739,6
Entrate da erogazione di servizi	1.480,1	18,5	110,6	1.609,2	521,4	539,9	2.130,6	2.503,7	2.462,4	2.447,5
Entrate da vendita di beni non patrimoniali	92,2	-	-	92,2	-	-	92,2	96,7	96,6	96,4
Entrate derivanti dalla gestione dei beni dello Stato	1.137,9	-	20,0	1.157,9	30,3	30,3	1.188,2	1.150,2	1.105,4	1.105,1
Utili e dividendi	3.800,0	-	130,0	3.930,0	-	-	3.930,0	4.627,8	4.627,8	4.627,8
Interessi attivi	3.156,9	87,5	283,0	3.527,4	173,3	260,9	3.700,7	5.933,0	2.879,2	2.832,1
Altri proventi finanziari	4.400,0	2,0 -	600,0	3.802,0	4,8	6,7	3.806,7	4.132,6	4.132,6	4.132,6
Sanzioni derivanti dalla riscossione di entrate tributarie	14.752,7 -	12,2 -	309,2	14.431,4 -	8,5 -	20,7	14.422,9	23.140,1	2.369,1	2.233,1
Altre sanzioni	2.297,9	2,6 -	19,4	2.281,1	44,4	47,0	2.325,5	2.721,5	508,2	485,8
Contributi in c/esercizio da amministrazioni pubbliche	6.724,2	0,0 -	152,0	6.572,2	1.406,1	1.406,1	7.978,3	7.536,7	7.530,9	7.530,6
Contributi in c/esercizio da altri soggetti	2.525,7	158,4 -	2,3	2.681,8	365,6	524,0	3.047,4	3.653,0	3.496,7	3.489,5
Contributi in c/investimenti da amministrazioni pubbliche	-	-	-	-	-	-	-	-	-	-
Contributi in c/investimenti da altri soggetti	40,0	1,4	2.589,2	2.630,6	63,8	65,2	2.694,4	5.359,2	5.276,8	5.273,8
Entrate da recuperi e rimborsi di spese	9.391,4	134,3 -	72,5	9.453,2	947,5	1.081,8	10.400,6	14.052,3	12.510,2	12.504,0
Partite che si compensano nella spesa	599,8	-	-	599,8	4,5	4,5	604,4	590,5	568,3	568,3
Proventi da lotto, lotterie, bingo e scommesse	21.902,0	-	555,0	22.457,0	-	-	22.457,0	22.283,6	22.283,2	19.839,2
Altre entrate extratributarie	1.733,6	451,7	825,2	3.010,6	1.198,4	1.650,1	4.209,0	3.862,4	3.756,2	3.752,3
Entrate non ricorrenti	**851,2**	**333,4**	**7.301,7**	**8.486,3**	**9.965,3**	**10.298,7**	**18.451,6**	**19.590,3**	**19.166,6**	**19.166,5**
Entrate da erogazione di servizi	-	-	-	-	-	-	-	-	-	-
Entrate derivanti dalla gestione dei beni dello Stato	171,6	-	-	171,6	3.593,5	3.593,5	3.765,1	3.756,1	3.755,9	3.755,9
Utili e dividendi	-	-	-	-	-	-	-	-	-	-
Interessi attivi	-	-	-	-	-	-	-	-	-	-
Altre sanzioni	25,0	-	-	25,0	-	-	25,0	21,7	21,7	21,7
Contributi in c/esercizio da amministrazioni pubbliche	-	-	-	-	-	-	-	-	-	-
Contributi in c/esercizio da altri soggetti	-	-	-	-	-	-	-	-	-	-
Contributi in c/investimenti da amministrazioni pubbliche	0,8	-	-	0,8	-	-	0,8	0,2	0,2	0,2
Contributi in c/investimenti da altri soggetti	-	1,1	-	1,1	487,2	488,3	488,3	1.028,9	605,5	605,5
Entrate da recuperi e rimborsi di spese	3,6	-	1,0	4,6	-	-	4,6	10,4	10,1	10,1
Altre entrate extratributarie	650,3	332,3	7.300,7	8.283,2	5.884,6	6.216,9	14.167,9	14.773,0	14.773,0	14.773,0
TITOLO III - ALIENAZIONE ED AMMORTAMENTO DI BENI PATRIMONIALI E RISCOSSIONE DI CREDITI	**249,3**	**900,8**	**-**	**1.150,1**	**1.850,9**	**2.751,6**	**3.000,9**	**5.731,9**	**5.722,8**	**5.722,8**
Entrate ricorrenti	**-**	**-**	**-**	**-**	**-**	**-**	**-**	**-**	**-**	**-**
Entrate da alienazione di immobilizzazioni materiali - beni mobili	-	-	-	-	-	-	-	-	-	-
Entrate non ricorrenti	**249,3**	**900,8**	**-**	**1.150,1**	**1.850,9**	**2.751,6**	**3.000,9**	**5.731,9**	**5.722,8**	**5.722,8**
Entrate da rimborso di anticipazioni e altri crediti finanziari dello Stato	15,0	-	-	15,0	9,0	9,0	24,0	36,6	36,6	36,6
Entrate da alienazione di immobilizzazioni materiali - beni immobili	-	-	-	-	-	-	-	0,1	0,1	0,1
Entrate da alienazione di immobilizzazioni materiali - beni mobili	-	654,2	-	654,2	1.366,8	2.021,1	2.021,1	3.107,5	3.107,5	3.107,5
Entrate da alienazione di immobilizzazioni finanziarie	234,3	246,5	-	480,8	475,0	721,5	955,9	2.587,6	2.578,5	2.578,5
Entrate da rimborso di anticipazioni e altri crediti finanziari dello Stato	-	-	-	-	-	-	-	-	-	-
TITOLO IV - ACCENSIONE DI PRESTITI	**527.519,1**	**-**	**1.100,0**	**528.619,1**	**2.559,2**	**2.559,2**	**531.178,4**	**405.039,4**	**405.039,4**	**405.039,4**
Entrate ricorrenti	**527.519,1**	**-**	**1.100,0**	**528.619,1**	**2.559,2**	**2.559,2**	**531.178,4**	**405.039,4**	**405.039,4**	**405.039,4**
Gestione del debito pubblico	-	-	-	-	-	-	-	-	-	-
Entrate da emissione titoli di Stato	527.364,2	-	-	527.364,2	-	-	527.364,2	378.946,2	378.946,2	378.946,2
Entrate da altri finanziamenti	154,9	-	1.100,0	1.254,9	2.559,2	2.559,2	3.814,2	26.093,2	26.093,2	26.093,2
Totale complessivo	**1.215.086,1**	**- 2.142,8**	**27.895,6**	**1.240.838,9**	**18.208,2**	**16.065,5**	**1.259.047,1**	**1.188.887,2**	**1.119.096,1**	**1.086.236,9**

segue Tavola 5 - Entrate: transizione dalle previsioni iniziali alle definitive; accertamenti, riscossioni e versamenti in conto competenza. Anno 2024 (milioni di euro)

	residui					
	previsioni definitive	accertamenti	riscossioni	versamenti	residui attivi di nuova formazione	residui attivi al 31/12
TITOLO I - ENTRATE TRIBUTARIE	**128.357,0**	**96.788,6**	**55.398,5**	**37.026,2**	**71.237,0**	**130.999,4**
Entrate ricorrenti	**124.629,3**	**93.105,0**	**54.432,1**	**36.646,8**	**70.862,1**	**127.320,3**
Imposta sul reddito delle persone fisiche	34.009,2	26.426,5	21.991,4	16.342,1	24.079,1	34.163,4
Imposta sul reddito delle societa'	10.199,2	6.916,8	3.831,1	2.774,5	5.704,3	9.846,7
Sostitutive di imposte sui redditi	4.560,8	4.518,6	2.412,9	1.359,7	2.852,6	6.011,4
Altre tasse e imposte sul patrimonio e sul reddito	5.633,4	5.386,3	491,3	246,2	1.468,2	6.608,4
Imposta sul valore aggiunto	46.360,2	26.929,5	15.745,0	12.326,6	31.988,0	46.590,9
Registro e bollo	7.774,0	7.581,2	5.145,5	1.292,7	1.514,0	7.802,5
Altre tasse e imposte sugli affari	6.238,1	5.522,1	2.659,4	758,4	1.441,9	6.205,6
Accise sui prodotti energetici, sull'energia elettrica e sul gas naturale	3.281,9	3.272,6	973,9	892,4	930,8	3.311,0
Altre tasse e imposte sulla produzione e sui consumi	4.663,6	4.652,8	104,2	101,5	191,2	4.742,4
Entrate da vendita di generi di monopolio	1.603,3	1.598,5	1.047,4	539,0	574,2	1.633,8
Tasse e imposte da attività di gioco	305,7	300,1	30,3	13,6	117,8	404,2
Entrate non ricorrenti	**3.727,7**	**3.683,6**	**966,4**	**379,4**	**374,9**	**3.679,1**
Sostitutive di imposte sui redditi	802,2	799,1	355,5	241,0	132,7	690,8
Altre tasse e imposte sul patrimonio e sul reddito	179,9	180,9	9,5	1,5	0,1	179,5
Entrate da condoni e sanatorie	1.684,3	1.658,4	143,7	37,5	134,1	1.754,9
Altre tasse e imposte sugli affari	1.061,3	1.045,2	457,8	99,3	108,0	1.053,9
Altre tasse e imposte sulla produzione e sui consumi	0,0	0,0	0,0	0,0	0,0	0,0
TITOLO II - ENTRATE EXTRA-TRIBUTARIE	**122.242,4**	**97.763,8**	**8.842,7**	**6.827,5**	**31.404,1**	**122.340,4**
Entrate ricorrenti	**122.238,9**	**97.760,3**	**8.840,1**	**6.826,6**	**30.980,3**	**121.914,0**
Dazi e diritti doganali	1.174,0	1.164,0	209,7	208,4	254,9	1.210,4
Entrate da erogazione di servizi	526,9	523,7	48,7	19,3	56,2	560,6
Entrate da vendita di beni non patrimoniali	1,4	1,4	0,6	0,1	0,3	1,6
Entrate derivanti dalla gestione dei beni dello Stato	719,7	717,3	148,5	7,3	45,2	755,2
Utili e dividendi	-	-	-	-	-	-
Interessi attivi	11.542,6	9.069,9	432,6	290,6	3.100,9	11.880,2
Altri proventi finanziari	-	-	-	-	-	-
Sanzioni derivanti dalla riscossione di entrate tributarie	46.457,5	26.040,6	1.392,3	1.033,1	20.907,0	45.914,5
Altre sanzioni	28.470,6	27.397,5	582,8	320,6	2.235,7	29.312,6
Contributi in c/esercizio da amministrazioni pubbliche	1.764,3	1.763,7	1.647,4	1.643,7	6,1	126,1
Contributi in c/esercizio da altri soggetti	2.621,9	2.605,0	500,8	60,5	163,5	2.707,9
Contributi in c/investimenti da amministrazioni pubbliche	-	-	-	-	-	-
Contributi in c/investimenti da altri soggetti	827,6	824,3	50,9	14,8	85,4	895,0
Entrate da recuperi e rimborsi di spese	18.798,0	18.358,8	715,3	667,3	1.548,3	19.239,8
Partite che si compensano nella spesa	32,7	10,7	0,0	0,0	22,3	32,9
Proventi da lotto, lotterie, bingo e scommesse	3.056,1	3.050,7	3.025,2	2.528,6	2.444,5	2.966,6
Altre entrate extratributarie	6.245,3	6.232,7	85,2	32,2	110,1	6.310,6
Entrate non ricorrenti	**3,5**	**3,5**	**2,6**	**0,9**	**423,8**	**426,5**
Entrate da erogazione di servizi	-	-	-	-	-	0,0
Entrate derivanti dalla gestione dei beni dello Stato	0,3	0,3	0,0	0,0	0,1	0,4
Utili e dividendi	-	-	-	-	-	-
Interessi attivi	-	-	-	-	-	-
Altre sanzioni	0,1	0,1	0,0	0,0	0,0	0,1
Contributi in c/esercizio da amministrazioni pubbliche	-	-	-	-	-	-
Contributi in c/esercizio da altri soggetti	-	-	-	-	-	-
Contributi in c/investimenti da amministrazioni pubbliche	-	-	-	-	-	-
Contributi in c/investimenti da altri soggetti	-	-	-	-	423,3	423,3
Entrate da recuperi e rimborsi di spese	-	-	-	-	0,3	0,3
Altre entrate extratributarie	3,2	3,2	2,6	0,9	0,0	2,4
TITOLO III - ALIENAZIONE ED AMMORTAMENTO DI BENI PATRIMONIALI E RISCOSSIONE DI CREDITI	**706,3**	**706,0**	**12,4**	**8,0**	**9,1**	**707,1**
Entrate ricorrenti	**-**	**-**	**-**	**-**	**-**	**-**
Entrate da alienazione di immobilizzazioni materiali - beni mobili	-	-	-	-	-	-
Entrate non ricorrenti	**706,3**	**706,0**	**12,4**	**8,0**	**9,1**	**707,1**
Entrate da rimborso di anticipazioni e altri crediti finanziari dello Stato	2,8	2,8	2,1	0,1	0,0	2,7
Entrate da alienazione di immobilizzazioni materiali - beni immobili	2,3	2,3	2,3	-	-	2,3
Entrate da alienazione di immobilizzazioni materiali - beni mobili	0,0	0,0	0,0	0,0	0,0	0,0
Entrate da alienazione di immobilizzazioni finanziarie	701,2	700,9	7,9	7,9	9,1	702,1
Entrate da rimborso di anticipazioni e altri crediti finanziari dello Stato	-	-	-	-	-	-
TITOLO IV - ACCENSIONE DI PRESTITI	**-**	**-**	**-**	**-**	**-**	**-**
Entrate ricorrenti	**-**	**-**	**-**	**-**	**-**	**-**
Gestione del debito pubblico	-	-	-	-	-	-
Entrate da emissione titoli di Stato	-	-	-	-	-	-
Entrate da altri finanziamenti	-	-	-	-	-	-
Totale complessivo	**251.305,7**	**195.258,4**	**64.253,6**	**43.861,7**	**102.650,2**	**254.047,0**

Tavola 6 - Entrate: Accertamenti e incassi per gli anni 2021-2022.
(milioni di euro)

	2021		2022	
	Accertamenti	Incassi	Accertamenti	Incassi
TITOLO I - ENTRATE TRIBUTARIE	**523.789,7**	**500.887,7**	**578.740,9**	**550.415,7**
Entrate ricorrenti	**516.473,3**	**493.844,4**	**572.371,5**	**544.197,3**
Imposta sui redditi	204.374,6	198.024,4	215.919,1	208.360,8
Imposta sul reddito delle societa'	35.875,8	32.801,0	50.278,8	47.255,1
Sostitutive	22.487,0	22.313,1	24.132,1	23.736,5
Altre imposte dirette	11.653,5	11.339,7	16.689,5	15.834,5
Imposta sul valore aggiunto	163.937,4	151.880,7	188.237,3	172.764,7
Registro, bollo e sostitutiva	12.677,3	12.450,5	13.787,2	13.562,8
Accisa e imposta erariale sugli oli minerali	24.446,3	24.368,4	18.654,1	18.701,2
Accisa e imposta erariale su altri prodotti	7.579,5	7.425,0	8.465,3	8.364,3
Imposte sui generi di Monopolio	10.863,0	10.828,9	10.976,2	10.973,5
Lotto	7.722,4	7.841,7	7.082,8	7.042,1
Imposte gravanti sui giochi	3.518,9	3.498,8	6.201,0	6.166,7
Lotterie ed altri giochi	339,0	330,2	436,8	428,8
Altre imposte indirette	10.998,5	10.742,2	11.511,2	11.006,3
Entrate non ricorrenti	**7.316,4**	**7.043,2**	**6.369,3**	**6.218,5**
Sostitutive	6.180,9	6.057,0	4.993,0	4.969,0
Altre imposte dirette	8,9	7,9	5,1	5,3
Condoni dirette	269,3	164,3	261,3	177,4
Altre imposte indirette	848,7	803,6	1.096,8	1.055,3
Condoni indirette	8,7	10,3	13,0	11,4
TITOLO II - ENTRATE EXTRA-TRIBUTARIE	**104.658,3**	**82.579,6**	**128.019,9**	**102.339,8**
Entrate ricorrenti	**92.956,0**	**70.877,2**	**115.564,2**	**89.884,3**
Proventi speciali	1.756,4	1.715,5	1.860,0	1.724,6
Entrate derivanti da servizi resi dalle Amministrazioni statali	5.760,9	5.758,4	9.978,0	9.967,2
Redditi da capitale	14.753,2	13.286,9	14.449,2	12.322,3
Risorse proprie dell'Unione Europea	2.639,9	2.582,3	3.701,8	3.699,2
Entrate derivanti dal controllo e repressione delle irregolarita' e degli illeciti	24.230,2	3.483,6	26.799,0	5.219,5
Entrate derivanti da movimenti di tesoreria	9.101,7	9.101,7	20.314,8	20.314,8
Restituzione, rimborsi, recuperi e concorsi vari	21.578,2	21.073,7	25.494,9	24.299,5
Entrate derivanti dalla gestione delle attivita' gia' svolte dall'Amministrazione autonoma dei Monopoli di Stato	13.135,4	13.875,1	12.966,4	12.337,1
Entrate non ricorrenti	**11.702,3**	**11.702,3**	**12.455,7**	**12.455,6**
Entrate di carattere straordinario	11.702,3	11.702,3	12.455,7	12.455,6
TITOLO III - ALIENAZIONE ED AMMORTAMENTO DI BENI PATRIMONIALI E RISCOSSIONE DI CREDITI	**7.136,3**	**7.139,4**	**5.012,5**	**4.985,7**
Entrate non ricorrenti	**7.136,3**	**7.139,4**	**5.012,5**	**4.985,7**
Vendita dei beni dello Stato	49,1	49,9	18,6	18,2
Altre entrate in conto capitale	7.087,2	7.089,5	4.993,9	4.967,5
Totale complessivo	**635.584,3**	**590.606,6**	**711.773,3**	**657.741,3**

Tavola 6 bis - Entrate: Accertamenti e incassi per gli anni 2023-2024.
(milioni di euro)

	2023		2024	
	Accertamenti	Incassi	Accertamenti	Incassi
TITOLO I - ENTRATE TRIBUTARIE	**618.500,9**	**586.605,3**	**653.887,6**	**619.676,8**
Entrate ricorrenti	**609.144,2**	**577.364,4**	**649.347,7**	**615.132,4**
Imposta sul reddito delle persone fisiche	234.932,8	227.459,6	249.445,6	241.708,6
Imposta sul reddito delle societa'	57.203,2	53.352,8	62.348,1	59.418,3
Imposte sostitutive di imposte sui redditi	28.274,9	27.678,3	40.421,1	38.928,2
Altre tasse e imposte sul patrimonio e sul reddito	9.970,8	9.328,8	10.902,7	9.680,6
Imposta sul valore aggiunto	202.448,7	184.405,0	207.810,3	188.148,8
Registro e bollo	12.994,7	12.881,1	15.179,1	14.957,8
Altre tasse e imposte sugli affari	11.461,3	11.006,7	12.201,6	11.518,1
Accise sui prodotti energetici, sull'energia elettrica e sul gas naturale	30.933,1	30.692,3	30.406,7	30.368,4
Altre tasse e imposte sulla produzione e sui consumi	2.712,8	2.559,6	2.481,5	2.391,8
Entrate da vendita di generi di monopolio	11.257,5	11.113,6	11.477,2	11.442,0
Tasse e imposte da attività di gioco	6.954,3	6.886,5	6.673,8	6.569,7
Entrate non ricorrenti	**9.356,7**	**9.240,9**	**4.539,9**	**4.544,4**
Imposte sostitutive di imposte sui redditi	4.743,0	4.739,2	2.725,4	2.833,7
Altre tasse e imposte sul patrimonio e sul reddito	3.286,3	3.285,4	471,4	472,8
Entrate da condoni e sanatorie per tasse e imposte sul patrimonio e sul reddito	254,8	189,1	270,1	173,6
Altre tasse e imposte sugli affari	1.072,4	1.026,9	1.072,8	1.064,1
Altre tasse e imposte sulla produzione e sui consumi	0,3	0,3	0,3	0,3
TITOLO II - ENTRATE EXTRA-TRIBUTARIE	**119.655,5**	**89.100,3**	**124.228,3**	**99.651,6**
Entrate ricorrenti	**108.958,6**	**78.404,1**	**104.637,9**	**80.484,2**
Dazi e diritti doganali	2.953,9	2.949,4	2.994,5	2.948,1
Entrate da erogazione di servizi	2.411,5	2.371,6	2.503,7	2.466,8
Entrate da vendita di beni non patrimoniali	91,5	91,6	96,7	96,5
Entrate derivanti dalla gestione dei beni dello Stato	1.041,8	1.009,3	1.150,2	1.112,4
Utili e dividendi	5.160,5	5.160,5	4.627,8	4.627,8
Interessi attivi	5.581,3	2.588,8	5.933,0	3.122,7
Altri proventi finanziari	3.375,6	3.375,6	4.132,6	4.132,6
Sanzioni derivanti dalla riscossione di entrate tributarie	24.930,4	2.995,5	23.140,1	3.266,3
Altre sanzioni	2.716,4	883,7	2.721,5	806,5
Contributi in c/esercizio da amministrazioni pubbliche	7.579,7	5.937,4	7.536,7	9.174,3
Contributi in c/esercizio da altri soggetti	3.037,8	2.910,9	3.653,0	3.550,0
Contributi in c/investimenti da amministrazioni pubbliche	-	-	-	-
Contributi in c/investimenti da altri soggetti	10.132,7	10.071,1	5.359,2	5.288,6
Entrate da recuperi e rimborsi di spese	13.622,2	11.609,5	14.052,3	13.171,3
Partite che si compensano nella spesa	599,7	576,4	590,5	568,3
Proventi da lotto, lotterie, bingo e scommesse	21.441,0	21.545,4	22.283,6	22.367,7
Altre entrate extratributarie	4.282,7	4.327,5	3.862,4	3.784,5
Entrate non ricorrenti	**10.696,9**	**10.696,1**	**19.590,3**	**19.167,4**
Entrate da erogazione di servizi	-	-	-	-
Entrate derivanti dalla gestione dei beni dello Stato	2.164,3	2.164,2	3.756,1	3.755,9
Utili e dividendi	-	-	-	-
Interessi attivi	-	-	-	-
Altre sanzioni	20,5	20,5	21,7	21,7
Contributi in c/esercizio da amministrazioni pubbliche	-	-	-	-
Contributi in c/esercizio da altri soggetti	-	-	-	-
Contributi in c/investimenti da amministrazioni pubbliche	0,4	0,4	0,2	0,2
Contributi in c/investimenti da altri soggetti	349,0	349,0	1.028,9	605,5
Entrate da recuperi e rimborsi di spese	23,2	23,2	10,4	10,1
Altre entrate extratributarie	8.139,5	8.138,8	14.773,0	14.773,9
TITOLO III - ALIENAZIONE ED AMMORTAMENTO DI BENI PATRIMONIALI E RISCOSSIONE DI CREDITI	**3.457,4**	**3.457,9**	**5.731,9**	**5.730,7**
Entrate ricorrenti	-	-	-	-
Entrate da alienazione di immobilizzazioni materiali - beni mobili	-	-	-	-
Entrate non ricorrenti	**3.457,4**	**3.457,9**	**5.731,9**	**5.730,7**
Entrate da alienazione di immobilizzazioni materiali - beni immobili	26,6	27,0	36,6	36,7
Entrate da alienazione di immobilizzazioni materiali - beni mobili	0,0	0,0	0,1	0,1
Entrate da alienazione di immobilizzazioni finanziarie	1.016,6	1.016,6	3.107,5	3.107,5
Entrate da rimborso di anticipazioni e altri crediti finanziari dello Stato	2.414,1	2.414,2	2.587,6	2.586,4
Ammortamento beni patrimoniali	-	-	-	-
Totale complessivo	**741.613,8**	**679.163,5**	**783.847,8**	**725.059,2**

Tavola 7 - Entrate accertate per categoria economica in conto competenza e consistenza dei residui pregressi. Anni 2021-2022. (milioni di euro)

Accertamenti	2021		2022	
	Competenza	Residui	Competenza	Residui
TITOLO I - ENTRATE TRIBUTARIE	**523.789,7**	**81.876,4**	**578.740,9**	**90.253,1**
1 - IMPOSTE SUL PATRIMONIO E SUL REDDITO	280.850,1	35.687,2	312.279,0	41.210,9
2 - TASSE ED IMPOSTE SUGLI AFFARI	188.320,5	35.689,1	214.483,9	38.732,7
3 - IMPOSTE SULLA PRODUZIONE, SUI CONSUMI E DOGANE	32.082,3	7.609,1	27.188,8	7.490,2
4 - MONOPOLI	10.865,0	1.557,5	10.977,1	1.575,6
5 - LOTTO, LOTTERIE ED ALTRE ATTIVITA' DI GIUOCO	11.671,8	1.333,6	13.812,2	1.243,8
TITOLO II - ENTRATE EXTRA-TRIBUTARIE	**104.658,3**	**85.404,4**	**128.019,9**	**90.371,1**
6 - PROVENTI SPECIALI	1.054,3	140,4	1.197,3	134,4
7 - PROVENTI DI SERVIZI PUBBLICI MINORI	39.136,9	39.315,4	49.960,2	40.362,9
8 - PROVENTI DEI BENI DELLO STATO	425,7	775,5	554,0	799,9
9 - PRODOTTI NETTI DI AZIENDE AUTONOME ED UTILI DI GESTIONI	3.852,4	-	3.143,5	-
10 - INTERESSI SU ANTICIPAZIONI E CREDITI VARI DEL TESORO	4.629,4	6.338,7	5.253,4	6.684,2
11 - RICUPERI, RIMBORSI E CONTRIBUTI	52.262,3	37.635,4	63.559,4	41.190,2
12 - PARTITE CHE SI COMPENSANO NELLA SPESA	3.297,2	1.199,0	4.352,1	1.199,7
TITOLO III - ALIENAZIONE ED AMMORTAMENTO DI BENI PATRIMONIALI E RISCOSSIONE DI CREDITI	**7.136,3**	**703,0**	**5.012,5**	**681,6**
13 - VENDITA DI BENI ED AFFRANCAZIONE DI CANONI	49,1	5,5	18,6	4,7
14 - AMMORTAMENTO DI BENI PATRIMONIALI	451,3	-	475,1	-
15 - RIMBORSO DI ANTICIPAZIONI E DI CREDITI VARI DEL TESORO	6.635,9	697,6	4.518,8	676,9
TITOLO IV - ACCENSIONE DI PRESTITI	**364.805,5**	**-**	**306.258,0**	**-**
Totale complessivo	**1.000.389,9**	**167.983,9**	**1.018.031,3**	**181.305,8**

Tavola 7 bis - Entrate accertate per categoria economica in conto competenza e consistenza dei residui pregressi. Anni 2023-2024. (milioni di euro)

Accertamenti	2023		2024	
	Competenza	Residui	Competenza	Residui
TITOLO I - ENTRATE TRIBUTARIE	**618.500,9**	**96.461,3**	**653.887,6**	**96.788,6**
1 - IMPOSTE SUL PATRIMONIO E SUL REDDITO	338.665,8	44.436,4	366.584,4	45.886,6
2 - TASSE ED IMPOSTE SUGLI AFFARI	227.977,0	42.776,2	236.263,7	41.078,0
3 - IMPOSTE SULLA PRODUZIONE E SUI CONSUMI	33.646,2	7.551,5	32.888,5	7.925,4
4 - ENTRATE TRIBUTARIE DA GESTIONE MONOPOLI	11.257,5	1.459,3	11.477,2	1.598,5
5 - TASSE E IMPOSTE SU ATTIVITA' DI GIOCO	6.954,3	238,0	6.673,8	300,1
TITOLO II - ENTRATE EXTRA-TRIBUTARIE	**85.192,7**	**82.224,5**	**82.718,6**	**88.466,5**
6 - RISORSE PROPRIE DELL'UNIONE EUROPEA	2.953,9	1.169,5	2.994,5	1.164,0
7 - ENTRATE DA EROGAZIONE DI SERVIZI E VENDITA DI BENI NON PATRIMONIALI	2.503,1	488,6	2.600,4	525,0
8 - ENTRATE DERIVANTI DALLA GESTIONE DEI BENI DELLO STATO	3.206,1	687,4	4.906,3	717,6
9 - ENTRATE DI TIPO FINANZIARIO	14.117,3	8.550,1	14.693,3	9.069,9
10 - ENTRATE DERIVANTI DAL CONTROLLO E DALLA REPRESSIONE DI IRREGOLARITA' E ILLECITI	27.667,4	51.160,6	25.883,4	53.438,2
11 - ENTRATE DA CONTRIBUTI VERSATI ALLO STATO	21.099,6	3.383,1	17.578,0	5.193,0
12 - ENTRATE DA RECUPERI E RIMBORSI DI SPESE	13.645,4	16.785,3	14.062,7	18.358,8
TITOLO III - ALIENAZIONE ED AMMORTAMENTO DI BENI PATRIMONIALI E RISCOSSIONE DI CREDITI	**37.920,2**	**10.169,5**	**47.241,5**	**10.003,3**
13 - PARTITE CHE SI COMPENSANO NELLA SPESA	599,7	9,4	590,5	10,7
14 - ALTRE ENTRATE EXTRATRIBUTARIE	33.863,1	9.453,2	40.919,1	9.286,6
15 - ENTRATE DA ALIENAZIONE DI BENI PATRIMONIALI DELLO STATO	1.043,3	5,5	3.144,3	5,1
16 - ENTRATE DA RIMBORSO DI ANTICIPAZIONI E ALTRI CREDITI FINANZIARI DELLO STATO	2.414,1	701,3	2.587,6	700,9
TITOLO IV - ACCENSIONE DI PRESTITI	**371.008,0**	-	**405.039,4**	-
Totale complessivo	**1.112.621,8**	**188.855,3**	**1.188.887,2**	**195.258,4**

Tavola 8 - Entrate incassate per categoria economica in conto competenza e in conto residui. Anni 2021-2022.

Incassi	2021		2022	
	Competenza	Residui	Competenza	Residui
TITOLO I - ENTRATE TRIBUTARIE	**472.584,2**	**28.303,4**	**521.126,0**	**29.289,8**
1 - IMPOSTE SUL PATRIMONIO E SUL REDDITO	255.964,8	14.742,6	285.001,7	15.336,9
2 - TASSE ED IMPOSTE SUGLI AFFARI	164.367,9	11.405,0	186.456,1	11.836,9
3 - IMPOSTE SULLA PRODUZIONE, SUI CONSUMI E DOGANE	30.844,8	972,1	26.059,0	1.031,3
4 - MONOPOLI	10.320,7	509,3	10.445,3	528,9
5 - LOTTO, LOTTERIE ED ALTRE ATTIVITA' DI GIUOCO	11.086,0	674,3	13.163,9	555,7
TITOLO II - ENTRATE EXTRA-TRIBUTARIE	**79.129,6**	**3.449,9**	**98.930,4**	**3.409,5**
6 - PROVENTI SPECIALI	1.038,6	21,1	1.131,5	10,8
7 - PROVENTI DI SERVIZI PUBBLICI MINORI	30.416,3	2.433,8	39.724,3	1.958,0
8 - PROVENTI DEI BENI DELLO STATO	398,5	3,8	525,7	3,6
9 - PRODOTTI NETTI DI AZIENDE AUTONOME ED UTILI DI GESTIONI	3.852,4	-	3.143,5	-
10 - INTERESSI SU ANTICIPAZIONI E CREDITI VARI DEL TESORO	2.974,3	212,3	2.884,8	266,0
11 - RICUPERI, RIMBORSI E CONTRIBUTI	37.406,1	612,2	47.422,6	947,5
12 - PARTITE CHE SI COMPENSANO NELLA SPESA	3.043,5	166,7	4.097,9	223,5
TITOLO III - ALIENAZIONE ED AMMORTAMENTO DI BENI PATRIMONIALI E RISCOSSIONE DI CREDITI	**7.134,0**	**5,4**	**4.981,7**	**4,0**
13 - VENDITA DI BENI ED AFFRANCAZIONE DI CANONI	49,1	0,8	18,2	0,0
14 - AMMORTAMENTO DI BENI PATRIMONIALI	451,3	-	475,1	-
15 - RIMBORSO DI ANTICIPAZIONI E DI CREDITI VARI DEL TESORO	6.633,6	4,6	4.488,4	4,0
TITOLO IV - ACCENSIONE DI PRESTITI	**364.805,5**	**-**	**306.258,0**	**-**
Totale complessivo	**923.653,4**	**31.758,8**	**931.295,9**	**32.703,3**

Tavola 8 bis - Entrate incassate per categoria economica in conto competenza e in conto residui. Anni 2023-2024.

(milioni di euro)

	2023		2024	
Incassi	Competenza	Residui	Competenza	Residui
TITOLO I - ENTRATE TRIBUTARIE	**548.104,2**	**38.501,0**	**582.650,6**	**37.026,2**
1 - IMPOSTE SUL PATRIMONIO E SUL REDDITO	305.717,3	20.316,0	332.213,3	21.002,5
2 - TASSE ED IMPOSTE SUGLI AFFARI	192.618,6	16.701,1	201.211,8	14.477,1
3 - IMPOSTE SULLA PRODUZIONE E SUI CONSUMI	32.307,8	944,4	31.766,6	994,0
4 - ENTRATE TRIBUTARIE DA GESTIONE MONOPOLI	10.585,4	528,2	10.902,9	539,0
5 - TASSE E IMPOSTE SU ATTIVITA' DI GIOCO	6.875,2	11,3	6.556,1	13,6
TITOLO II - ENTRATE EXTRA-TRIBUTARIE	**52.942,2**	**1.570,0**	**53.891,4**	**4.265,8**
6 - RISORSE PROPRIE DELL'UNIONE EUROPEA	2.736,1	213,2	2.739,6	208,4
7 - ENTRATE DA EROGAZIONE DI SERVIZI E VENDITA DI BENI NON PATRIMONIALI	2.450,4	12,8	2.543,9	19,4
8 - ENTRATE DERIVANTI DALLA GESTIONE DEI BENI DELLO STATO	3.162,3	11,2	4.861,0	7,3
9 - ENTRATE DI TIPO FINANZIARIO	10.936,8	188,0	11.592,4	290,6
10 - ENTRATE DERIVANTI DAL CONTROLLO E DALLA REPRESSIONE DI IRREGOLARITA' E ILLECITI	2.901,2	998,6	2.740,7	1.353,8
11 - ENTRATE DA CONTRIBUTI VERSATI ALLO STATO	19.216,4	52,4	16.899,6	1.719,0
12 - ENTRATE DA RECUPERI E RIMBORSI DI SPESE	11.538,9	93,7	12.514,1	667,3
TITOLO III - ALIENAZIONE ED AMMORTAMENTO DI BENI PATRIMONIALI E RISCOSSIONE DI CREDITI	**35.287,5**	**2.758,5**	**44.655,5**	**2.569,6**
13 - PARTITE CHE SI COMPENSANO NELLA SPESA	576,4	0,0	568,3	0,0
14 - ALTRE ENTRATE EXTRATRIBUTARIE	31.262,1	2.749,6	38.364,5	2.561,6
15 - ENTRATE DA ALIENAZIONE DI BENI PATRIMONIALI DELLO STATO	1.043,2	0,5	3.144,2	0,1
16 - ENTRATE DA RIMBORSO DI ANTICIPAZIONI E ALTRI CREDITI FINANZIARI DELLO STATO	2.405,8	8,4	2.578,5	7,9
TITOLO IV - ACCENSIONE DI PRESTITI	**371.008,0**	-	**405.039,4**	-
Totale complessivo	**1.007.342,0**	**42.829,5**	**1.086.236,9**	**43.861,7**

Nella Tavola 9 e nella Tavola 9 bis sono illustrati i coefficienti di realizzazione dell'entrata, per categoria, rispettivamente del biennio 2021-2022 e del biennio 2023-2024. Per la comprensione di tali dati è necessario premettere che la percentuale riferita agli accertamenti rispetto alle previsioni definitive di competenza può essere interpretata come un indicatore della precisione delle previsioni stesse. Il secondo coefficiente mette in rapporto le somme versate con gli accertamenti di competenza: esso indica la percentuale delle entrate accertate che hanno visto realizzata l'ultima fase della gestione dell'entrata (il versamento appunto). Il complemento a 100 di tale coefficiente, quindi, individua la quota di residui generati nella competenza dell'esercizio di consuntivo, indipendentemente dal fatto che tali somme siano già state riscosse. Infine, il terzo coefficiente indica quanta parte delle entrate previste in bilancio sia stata effettivamente versata nell'esercizio.

Tavola 9 - Coefficienti di realizzazione delle entrate per categoria economica. Dati di competenza. Anni 2021-2022

	2021	2022
1 - IMPOSTE SUL PATRIMONIO E SUL REDDITO		
% accertata delle prev. def. di competenza	102,8%	97,1%
% versata degli accertati di competenza	91,1%	91,3%
% versata delle prev. def. di competenza	93,7%	88,6%
2 - TASSE ED IMPOSTE SUGLI AFFARI		
% accertata delle prev. def. di competenza	106,7%	99,5%
% versata degli accertati di competenza	87,3%	86,9%
% versata delle prev. def. di competenza	93,1%	86,5%
3 - IMPOSTE SULLA PRODUZIONE, SUI CONSUMI E DOGANE		
% accertata delle prev. def. di competenza	102,0%	98,0%
% versata degli accertati di competenza	96,1%	95,8%
% versata delle prev. def. di competenza	98,1%	93,9%
4 - MONOPOLI		
% accertata delle prev. def. di competenza	101,1%	100,4%
% versata degli accertati di competenza	95,0%	95,2%
% versata delle prev. def. di competenza	96,1%	95,5%
5 - LOTTO, LOTTERIE ED ALTRE ATTIVITA' DI GIUOCO		
% accertata delle prev. def. di competenza	87,9%	102,5%
% versata degli accertati di competenza	95,0%	95,3%
% versata delle prev. def. di competenza	83,5%	97,7%
TITOLO I - ENTRATE TRIBUTARIE		
% accertata delle prev. def. di competenza	**103,7%**	**98,2%**
% versata degli accertati di competenza	**90,2%**	**90,0%**
% versata delle prev. def. di competenza	**93,5%**	**88,4%**

Segue Tavola 9 – Coefficienti di realizzazione delle entrate per categoria economica. Dati di competenza. Anni 2021-2022

	2021	2022
6 - PROVENTI SPECIALI		
% accertata delle prev. def. di competenza	84,2%	73,1%
% versata degli accertati di competenza	98,5%	94,5%
% versata delle prev. def. di competenza	82,9%	69,1%
7 - PROVENTI DI SERVIZI PUBBLICI MINORI		
% accertata delle prev. def. di competenza	100,6%	102,3%
% versata degli accertati di competenza	77,7%	79,5%
% versata delle prev. def. di competenza	78,2%	81,4%
8 - PROVENTI DEI BENI DELLO STATO		
% accertata delle prev. def. di competenza	134,5%	138,2%
% versata degli accertati di competenza	93,6%	94,9%
% versata delle prev. def. di competenza	125,9%	131,2%
9 - PRODOTTI NETTI DI AZIENDE AUTONOME ED UTILI DI GESTIONI		
% accertata delle prev. def. di competenza	102,8%	108,1%
% versata degli accertati di competenza	100,0%	100,0%
% versata delle prev. def. di competenza	102,8%	108,1%
10 - INTERESSI SU ANTICIPAZIONI E CREDITI VARI DEL TESORO		
% accertata delle prev. def. di competenza	121,1%	119,0%
% versata degli accertati di competenza	64,2%	54,9%
% versata delle prev. def. di competenza	77,8%	65,4%
11 - RICUPERI, RIMBORSI E CONTRIBUTI		
% accertata delle prev. def. di competenza	156,5%	131,1%
% versata degli accertati di competenza	71,6%	74,6%
% versata delle prev. def. di competenza	112,0%	97,8%
12 - PARTITE CHE SI COMPENSANO NELLA SPESA		
% accertata delle prev. def. di competenza	118,5%	105,2%
% versata degli accertati di competenza	92,3%	94,2%
% versata delle prev. def. di competenza	109,4%	99,1%
TITOLO II - ENTRATE EXTRA-TRIBUTARIE		
% accertata delle prev. def. di competenza	**124,3%**	**115,6%**
% versata degli accertati di competenza	**75,6%**	**77,3%**
% versata delle prev. def. di competenza	**94,0%**	**89,3%**

Segue Tavola 9 – Coefficienti di realizzazione delle entrate per categoria economica. Dati di competenza. Anni 2021-2022

	2021	2022
13 - VENDITA DI BENI ED AFFRANCAZIONE DI CANONI		
% accertata delle prev. def. di competenza	157,0%	82,3%
% versata degli accertati di competenza	100,0%	97,4%
% versata delle prev. def. di competenza	157,0%	80,2%
14 - AMMORTAMENTO DI BENI PATRIMONIALI		
% accertata delle prev. def. di competenza	38,6%	39,6%
% versata degli accertati di competenza	100,0%	100,0%
% versata delle prev. def. di competenza	38,6%	39,6%
15 - RIMBORSO DI ANTICIPAZIONI E DI CREDITI VARI DEL TESORO		
% accertata delle prev. def. di competenza	101,6%	125,0%
% versata degli accertati di competenza	100,0%	99,3%
% versata delle prev. def. di competenza	101,5%	124,1%
TITOLO III - ALIENAZIONE ED AMMORTAMENTO DI BENI PATRIMONIALI E RISCOSSIONE DI CREDITI		
% accertata delle prev. def. di competenza	**92,3%**	**103,6%**
% versata degli accertati di competenza	**100,0%**	**99,4%**
% versata delle prev. def. di competenza	**92,2%**	**103,0%**
TITOLO IV - ACCENSIONE DI PRESTITI		
% accertata delle prev. def. di competenza	**64,1%**	**62,3%**
% versata degli accertati di competenza	**100,0%**	**100,0%**
% versata delle prev. def. di competenza	**64,1%**	**62,3%**

Tavola 9 bis - Coefficienti di realizzazione delle entrate per categoria economica. Dati di competenza. Anni 2023-2024

	2023	2024
1 - IMPOSTE SUL PATRIMONIO E SUL REDDITO		
% accertata delle prev. def. di competenza	109,0%	106,6%
% versata degli accertati di competenza	90,3%	90,6%
% versata delle prev. def. di competenza	98,4%	0,0%
2 - TASSE ED IMPOSTE SUGLI AFFARI		
% accertata delle prev. def. di competenza	102,6%	105,1%
% versata degli accertati di competenza	84,5%	85,2%
% versata delle prev. def. di competenza	86,6%	0,0%
3 - IMPOSTE SULLA PRODUZIONE E SUI CONSUMI		
% accertata delle prev. def. di competenza	96,0%	98,2%
% versata degli accertati di competenza	96,0%	96,6%
% versata delle prev. def. di competenza	92,2%	0,0%
4 - ENTRATE TRIBUTARIE DA GESTIONE MONOPOLI		
% accertata delle prev. def. di competenza	100,8%	101,5%
% versata degli accertati di competenza	94,0%	95,0%
% versata delle prev. def. di competenza	94,8%	0,0%
5 - TASSE E IMPOSTE SU ATTIVITA' DI GIOCO		
% accertata delle prev. def. di competenza	103,8%	98,5%
% versata degli accertati di competenza	98,9%	98,2%
% versata delle prev. def. di competenza	102,6%	0,0%
TITOLO I - ENTRATE TRIBUTARIE		
% accertata delle prev. def. di competenza	**105,6%**	**105,4%**
% versata degli accertati di competenza	**88,6%**	**89,1%**
% versata delle prev. def. di competenza	**93,6%**	**0,0%**

Segue Tavola 9 bis – Coefficienti di realizzazione delle entrate per categoria economica. Dati di competenza. Anni 2023-2024

	2023	2024
6 - RISORSE PROPRIE DELL'UNIONE EUROPEA		
% accertata delle prev. def. di competenza	86,9%	93,6%
% versata degli accertati di competenza	92,6%	91,5%
% versata delle prev. def. di competenza	80,5%	0,0%
7 - ENTRATE DA EROGAZIONE DI SERVIZI E VENDITA DI BENI NON PATRIMONIALI		
% accertata delle prev. def. di competenza	112,4%	117,0%
% versata degli accertati di competenza	97,9%	97,8%
% versata delle prev. def. di competenza	110,0%	0,0%
8 - ENTRATE DERIVANTI DALLA GESTIONE DEI BENI DELLO STATO		
% accertata delle prev. def. di competenza	109,8%	99,1%
% versata degli accertati di competenza	98,6%	99,1%
% versata delle prev. def. di competenza	108,3%	0,0%
9 - ENTRATE DI TIPO FINANZIARIO		
% accertata delle prev. def. di competenza	126,4%	128,5%
% versata degli accertati di competenza	77,5%	78,9%
% versata delle prev. def. di competenza	97,9%	0,0%
10 - ENTRATE DERIVANTI DAL CONTROLLO E DALLA REPRESSIONE DI IRREGOLARITA' E ILLECITI		
% accertata delle prev. def. di competenza	159,6%	154,3%
% versata degli accertati di competenza	10,5%	10,6%
% versata delle prev. def. di competenza	16,7%	0,0%
11 - ENTRATE DA CONTRIBUTI VERSATI ALLO STATO		
% accertata delle prev. def. di competenza	169,5%	123,7%
% versata degli accertati di competenza	91,1%	96,1%
% versata delle prev. def. di competenza	154,4%	0,0%
12 - ENTRATE DA RECUPERI E RIMBORSI DI SPESE		
% accertata delle prev. def. di competenza	133,7%	135,2%
% versata degli accertati di competenza	84,6%	89,0%
% versata delle prev. def. di competenza	113,1%	0,0%
13 - PARTITE CHE SI COMPENSANO NELLA SPESA		
% accertata delle prev. def. di competenza	100,6%	97,7%
% versata degli accertati di competenza	96,1%	96,2%
% versata delle prev. def. di competenza	96,7%	0,0%
14 - ALTRE ENTRATE EXTRATRIBUTARIE		
% accertata delle prev. def. di competenza	103,5%	100,2%
% versata degli accertati di competenza	92,3%	93,8%
% versata delle prev. def. di competenza	95,5%	0,0%
TITOLO II - ENTRATE EXTRA-TRIBUTARIE		
% accertata delle prev. def. di competenza	**128,6%**	**118,7%**
% versata degli accertati di competenza	**70,9%**	**74,7%**
% versata delle prev. def. di competenza	**91,1%**	**0,0%**

Segue Tavola 9 bis – Coefficienti di realizzazione delle entrate per categoria economica. Dati di competenza. Anni 2023-2024

	2023	2024
15 - ENTRATE DA ALIENAZIONE DI BENI PATRIMONIALI DELLO STATO		
% accertata delle prev. def. di competenza	5844,2%	153,7%
% versata degli accertati di competenza	100,0%	100,0%
% versata delle prev. def. di competenza	5843,9%	0,0%
16 - ENTRATE DA RIMBORSO DI ANTICIPAZIONI E ALTRI CREDITI FINANZIARI DELLO STATO		
% accertata delle prev. def. di competenza	215,8%	270,7%
% versata degli accertati di competenza	99,7%	99,6%
% versata delle prev. def. di competenza	215,1%	0,0%
18 - AMMORTAMENTO BENI PATRIMONIALI		
% accertata delle prev. def. di competenza	-	-
% versata degli accertati di competenza	-	-
% versata delle prev. def. di competenza	-	-
TITOLO III - ALIENAZIONE ED AMMORTAMENTO DI BENI PATRIMONIALI E RISCOSSIONE DI CREDITI		
% accertata delle prev. def. di competenza	**304,3%**	**191,0%**
% versata degli accertati di competenza	**99,8%**	**99,8%**
% versata delle prev. def. di competenza	**303,5%**	**0,0%**
TITOLO IV - ACCENSIONE DI PRESTITI		
% accertata delle prev. def. di competenza	**69,2%**	**76,3%**
% versata degli accertati di competenza	**100,0%**	**100,0%**
% versata delle prev. def. di competenza	**69,2%**	**0,0%**

1.4 L'IMPIEGO DELLE RISORSE FINANZIARIE DISPONIBILI NEL 2024

La Tavola 10 mostra l'andamento storico della spesa complessiva e di quella primaria (al netto del rimborso delle passività finanziarie e degli interessi passivi) dal 2015 al 2024, prendendo in considerazione diversi aggregati. Per la spesa complessiva, gli stanziamenti iniziali del 2023 presentano un aumento rispetto all'anno precedente di 31,4 miliardi (+2,6%). Anche per gli stanziamenti definitivi si registra un aumento di 30,5 miliardi (+2,5%).

Per quanto riguarda la spesa primaria, la diminuzione degli stanziamenti iniziali rispetto al 2023 è stata pari allo 0,3%, mentre invece quelli definitivi registrano un aumento pari allo 0,8%. L'incidenza della spesa primaria su quella complessiva è lievemente diminuita rispetto a quella dell'esercizio finanziario 2023 sia per quanto riguarda gli stanziamenti iniziali (dal 66,9% del 2023 al 65,0% del 2024), sia per quanto riguarda gli stanziamenti definitivi (dal 67,6% del 2023 al 66,5% del 2024).

Nel 2024 gli impegni in conto competenza complessivi sono aumentati rispetto a quelli dell'anno precedente di circa 32,8 miliardi (+2,9%). La "capacità d'impegno" – data dal rapporto tra le somme impegnate e gli stanziamenti definitivi – diminuisce pertanto rispetto al 2023, passando dal 94,2% al 94,5%. A livello di titolo, per quanto riguarda il Titolo I e il Titolo II, la capacità di impegno presenta un lieve aumento rispetto al 2023, mentre per il Titolo III mostra una diminuzione, come si evince più avanti dalla Tavola 20. Rimanendo nell'ambito delle spese complessive, rispetto all'esercizio 2023 si rileva un aumento di 27,8 miliardi (+2,6%) dei pagamenti in conto competenza.

L'andamento degli impegni e dei pagamenti descritto si riflette in un valore del "*COEFFICIENTE DI REALIZZAZIONE DEGLI IMPEGNI*" – rapporto tra pagamenti e impegni – che passa dal 95,0% del 2023 al 94,7% del 2024. Il "*COEFFICIENTE DI REALIZZAZIONE DELLA SPESA*" – rapporto tra le somme pagate e quelle stanziate – passa invece dall'89,8% del 2023 all'89,5% del 2024 per la spesa complessiva (vedi Tavola 15).

Tavola 10 - Spesa complessiva e primaria. Anni 2015 – 2024
(miliardi di euro)

Esercizio Finanziario	2015	2016	2017	2018	2019	2020	2021	2022	2023	2024
SPESA COMPLESSIVA										
Stanziamenti iniziali di Competenza	847,3	824,3	861,0	852,4	869,5	897,4	1.060,7	1.094,0	1.183,7	1.215,1
Stanziamenti definitivi di Competenza	857,8	829,3	883,0	854,3	871,1	1.138,7	1.156,8	1.155,9	1.214,7	1.245,2
Impegni in conto Competenza	826,6	788,4	854,1	816,7	823,2	1.076,1	1.060,0	1.103,1	1.144,1	1.177,0
Pagamenti in conto Competenza	760,4	722,0	784,0	748,4	785,6	949,0	1.001,8	1.031,6	1.086,5	1.114,3
Impegni in conto Residui	99,3	108,6	116,8	120,4	121,1	101,4	176,5	171,8	183,4	175,4
Pagamenti in conto Residui	52,5	40,6	49,1	48,3	44,7	31,6	46,4	49,9	42,2	46,1
Somma di RS al 31/12	113,0	134,4	137,9	140,4	114,0	196,9	188,3	193,5	198,8	191,9
SPESA PRIMARIA (al netto del rimborso delle passività finanziarie e degli interessi passivi)										
Stanziamenti iniziali di Competenza	527,3	521,7	527,3	546,1	559,1	585,9	692,0	740,3	791,8	789,5
Stanziamenti definitivi di Competenza	543,9	531,0	554,4	553,0	565,2	800,5	793,6	809,6	820,6	827,4
Impegni in conto Competenza	536,6	520,8	541,5	542,4	534,9	773,4	754,7	776,6	790,4	803,8
Pagamenti in conto Competenza	473,8	454,8	471,9	474,7	498,0	647,0	696,7	705,8	735,1	745,1
Impegni in conto Residui	98,6	105,1	116,3	119,7	120,4	100,7	175,8	171,6	182,5	173,1
Pagamenti in conto Residui	51,9	37,2	48,7	47,7	44,1	30,9	45,8	49,7	41,4	43,8
Somma di RS al 31/12	109,5	133,9	137,2	139,6	113,2	196,2	188,0	192,6	196,4	188,0
INCIDENZA PERCENTUALE DELLA SPESA PRIMARIA SULLA SPESA COMPLESSIVA										
Stanziamenti iniziali di Competenza	62,2%	63,3%	61,2%	64,1%	64,3%	65,3%	65,2%	67,7%	66,9%	65,0%
Stanziamenti definitivi di Competenza	63,4%	64,0%	62,8%	64,7%	64,9%	70,3%	68,6%	70,0%	67,6%	66,5%
Impegni in conto Competenza	64,9%	66,1%	63,4%	66,4%	65,0%	71,9%	71,2%	70,4%	69,1%	68,3%
Pagamenti in conto Competenza	62,3%	63,0%	60,2%	63,4%	63,4%	68,2%	69,5%	68,4%	67,7%	66,9%
Impegni in conto Residui	99,3%	96,8%	99,5%	99,4%	99,4%	99,3%	99,6%	99,9%	99,5%	98,7%
Pagamenti in conto Residui	98,9%	91,6%	99,2%	98,8%	98,7%	97,9%	98,6%	99,7%	98,0%	95,1%
Somma di RS al 31/12	96,9%	99,6%	99,5%	99,5%	99,3%	99,6%	99,9%	99,5%	98,8%	97,9%

Per quanto attiene all'andamento dei residui nel decennio 2015-2024, si nota che nel 2016 il livello dei residui presenta un consistente aumento rispetto al 2015. Infatti, a partire dal 2016 entrano in vigore alcune novità normative in materia di disciplina contabile dei residui passivi, introdotte dal decreto legislativo n. 93 del 2016 che modifica la legge n. 196 del 2009. In particolare, una delle principali novità consiste nell'aumento da 2 a 3 anni dei termini di conservazione in bilancio dei residui relativi alla categoria 4 "Trasferimenti correnti ad amministrazioni pubbliche" del Titolo I e di tutte le spese in conto capitale (Titolo II). L'aumento complessivo dei residui al 31/12 tra il 2015 e il 2016, pari a circa 21,4 miliardi è determinato, quasi esclusivamente per un ammontare di 21,2 miliardi, dall'aumento della forbice tra le somme impegnate e quelle pagate: si è passati dai 46,8 miliardi di somme rimaste da pagare in conto residui per il 2015 a 68 miliardi nel 2016. Questo incremento di 21,2 miliardi dei residui rimasti da pagare a fine esercizio (+45%) è pressoché interamente determinato dalla conservazione in bilancio di residui della categoria 4 e del Titolo II provenienti dal 2014 che, senza l'effetto delle nuove disposizioni normative, sarebbero stati colpiti da perenzione amministrativa. Ciò trova conferma anche nel fatto che, per quanto riguarda i residui di nuova formazione, si registra una sostanziale similitudine, nei valori, con quelli dell'anno precedente.

Nel 2017 la tendenza avuta sui valori 2016, anche se in maniera più ridotta, viene confermata e si registra, rispetto a tale anno, un aumento di 3,5 miliardi dello *stock* di residui di fine anno. Nel 2018, in linea con quanto registrato nel 2017, si registra un aumento di 2,5 miliardi.

Nell'esercizio 2019 si registra una diminuzione significativa dello stock dei residui rispetto al 2018, pari a 26,4 miliardi, risentendo dell'effetto dell'introduzione del concetto di impegno pluriennale ad esigibilità (IPE, per cui si rinvia per maggiori dettagli al capitolo 3) che riesce più che a compensare l'aumento dei residui in conto capitale determinato dall'aumento dei termini di conservazione in bilancio disposto dall'art. 4-quater del decreto-legge n. 32 del 2019 (cfr. più avanti il paragrafo 1.5.2).

Nell'esercizio 2020 si osserva un aumento eccezionale dello stock dei residui, pari a 82,9 miliardi (ben il 72,7% dello stock iniziale). Il fenomeno è connesso al forte aumento dei residui di nuova formazione, indotto dagli incrementi di risorse introdotti dai provvedimenti per contrastare gli effetti della pandemia.

Nell'esercizio 2021 si osserva una diminuzione di circa 8,6 miliardi dello stock dei residui rispetto al 2020, dovuta all'aumento dei residui passivi pregressi[5], che passano da 69,8 miliardi del 2020 a 130,0 miliardi del 2021 (+60,2

[5] Costituiti dall'impegnato non pagato in conto residui (Impegni in conto Residui – Pagamenti in conto Residui).

miliardi), più che compensato dalla diminuzione dei residui di nuova formazione[6], che passano da 127,1 a 58,2 miliardi (-68,9 miliardi).

Nell'esercizio 2022 si registra un leggero aumento, pari a circa 5,2 miliardi, dello stock dei residui rispetto al 2021, dovuto all'aumento dei residui di nuova formazione, che passano dai 58,2 miliardi del 2021 ai 71,6 miliardi del 2022 (+13,4 miliardi) e alla diminuzione dei residui passivi pregressi, che passano da 130,0 miliardi del 2021 a 121,9 miliardi del 2022 (-8,1 miliardi).
Nell'esercizio 2023, l'aumento dello stock dei residui rispetto al 2022 è pari a circa 5,3 miliardi, dovuto ad un aumento dei residui passivi pregressi, che passano da 121,9 miliardi del 2022 ai 141,2 miliardi del 2023 (+19,2 miliardi) e ad una diminuzione dei residui di nuova formazione, che passano da 71,6 miliardi del 2022 a 57,6 miliardi del 2023 (-14,0 miliardi).
Nell'esercizio 2024 si osserva una diminuzione di circa 6,8 miliardi dello stock dei residui rispetto al 2023, dovuta alla forte diminuzione dei residui passivi pregressi, che passano da 141,2 a 129,3 miliardi (-11,9 miliardi), a fronte del più contenuto aumento dei residui di nuova formazione, che passano da 57,6 a 62,6 miliardi (+5,0 miliardi).
L'andamento dei residui della spesa primaria è in linea con quello della spesa complessiva. Rispetto al 2023 si registra una diminuzione dei residui al 31/12 pari a 8,5 miliardi. L'incidenza della spesa primaria sulla spesa complessiva rende chiara la rigidità di una parte rilevante del bilancio dello Stato, dedicata al servizio del debito pubblico (e, in misura trascurabile, alla gestione di altre passività finanziarie): nell'esercizio in analisi, infatti, il 33,1% della spesa totale è imputabile al pagamento di interessi passivi e al rimborso di titoli e altre passività finanziarie (in lieve aumento rispetto all'esercizio precedente, e in controtendenza invece rispetto agli ultimi anni in cui si era registrata una costante diminuzione). Poiché queste voci di spesa normalmente non generano residui, si spiega la sostanziale coincidenza dell'ammontare dei residui registrato per la spesa primaria e la spesa complessiva. Ulteriori dettagli sulla gestione dei residui di bilancio verranno esposti, come di consueto, nella sezione 1.5.2, specificamente dedicata a questa tematica.

La Tavola 11 – oltre a riassumere l'evoluzione del conto residui nel 2024 – ricostruisce, per missioni, le diverse fasi relative alla gestione delle spese di competenza, partendo dagli stanziamenti iniziali (a Legge di Bilancio) per arrivare ai relativi impegni e pagamenti. Durante la gestione, infatti, gli stanziamenti iniziali subiscono variazioni di diversa natura dovute agli interventi assunti in corso d'anno (che possono essere "incluse"[7] o meno nella legge di assestamento, oltre che apportate dalla legge di assestamento stessa). L'analisi di tali variazioni consente di valutare, oltre alla realizzazione delle spese inizialmente previste, le scelte di riallocazione delle risorse (o di assegnazione di nuove risorse) compiute durante la gestione, attraverso atti amministrativi (decreti interministeriali, ministeriali o del dirigente generale) che seguono l'approvazione di nuove leggi di spesa o mediante i quali le norme di contabilità pubblica consentono la ripartizione di risorse già in bilancio secondo la legislazione vigente. I dati esposti nella Tavola 12 e nella Tavola 13 (relative, rispettivamente, agli atti amministrativi inclusi nella legge di assestamento ed esclusi da essa) permettono, appunto, di distinguere le variazioni riassunte in Tavola 11 in base alla natura del provvedimento che le ha determinate: nuove leggi di spesa, riassegnazione di entrate, reiscrizione in bilancio di residui passivi perenti, ripartizione di fondi e variazioni compensative. Evidentemente, solo nei primi due casi si determina un impatto netto sulla spesa complessiva.

Partendo dalla lettura delle previsioni iniziali 2024 (Tavola 11), sono quantitativamente significativi i maggiori stanziamenti iniziali – rispetto al 2023 – di circa 33,3 miliardi sulla missione "*Debito Pubblico"* (da 385,1 miliardi nel 2023 a 418,4 miliardi nel 2024), di 28,1 miliardi sulla missione "*Competitività e sviluppo delle imprese*" (da 35,5 miliardi nel 2023 a 63,6 miliardi nel 2024) e di 21,5 miliardi sulla missione *"Politiche previdenziali"* (da 113,6 miliardi nel 2023 a 135,1 miliardi nel 2024). Sempre in termini di stanziamenti iniziali, minori risorse sono state allocate sulla missione *"L'Italia in Europa e nel mondo"* per 58,6 miliardi (da 91,2 miliardi del 2023 a 32,6 miliardi nel 2024) e sulla missione "*Energia e diversificazione delle fonti energetiche"* per 19,3 miliardi (da 20,4 miliardi del 2023 a 1,1 miliardi nel 2023).

Nel complesso la gestione 2024, realizzatasi mediante gli atti amministrativi e il provvedimento di assestamento, ha determinato un incremento delle previsioni di spesa di 30,1 miliardi (da 1.215,1 miliardi di stanziamenti iniziali a 1.245,2 di stanziamenti definitivi).

[6] Costituiti dall'impegnato non pagato in conto competenza (Impegni in conto Competenza – Pagamenti in conto Competenza).

[7] Si parla di "inclusione" con riferimento a quei provvedimenti (atti amministrativi) adottati in un periodo precedente alla formulazione delle proposte per il disegno di legge di assestamento e tali quindi che le proposte stesse vengano formulate tenendone conto.

I principali provvedimenti approvati nel 2024 che hanno prodotto i maggiori effetti finanziari in termini di aumento della spesa sono il decreto-legge n. 4 del 2024, convertito dalla legge 15 marzo 2024, n. 28, recante "*Disposizioni urgenti in materia di amministrazione straordinaria delle imprese di carattere strategico",* il decreto-legge n. 19 del 2024, convertito dalla legge 29 aprile 2024, n. 56, recante "*Ulteriori disposizioni urgenti per l'attuazione del Piano nazionale di ripresa e resilienza (PNRR)*", il decreto-legge n. 89 del 2024, convertito dalla legge 8 agosto 2024, n. 120, recante "*Disposizioni urgenti per le infrastrutture e gli investimenti di interesse strategico, per il processo penale e in materia di sport*".

I citati provvedimenti legislativi hanno determinato un aumento della spesa di 2,6 miliardi che, al netto delle riassegnazioni di entrate, rappresenta l'82,3% dell'aumento complessivo, considerando come base l'insieme dei provvedimenti che nel 2024 hanno prodotto effetti di innalzamento della spesa (+3,2 miliardi).

I provvedimenti che nel 2024 hanno ridotto la spesa hanno prodotto un decremento complessivo pari a -5,5 miliardi. Questa riduzione è dovuta principalmente (-4,3 miliardi) ad un provvedimento legislativo varato nel 2023, i cui effetti finanziari si sono registrati nel 2024: il decreto legislativo n. 216 del 2023 "*Attuazione del primo modulo di riforma delle imposte sul reddito delle persone fisiche e altre misure in tema di imposte sui redditi*". In applicazione di questo provvedimento, al fine di garantire la copertura finanziaria degli oneri derivanti dalla riduzione della pressione fiscale, sono stati ridotti il Fondo per la riduzione della pressione fiscale di cui all'articolo 1, comma 130 della legge n.197 del 2022 (-4,1 miliardi) e il Fondo per l'attuazione degli interventi in materia fiscale di cui all'articolo 1, comma 2 legge n.178 del 2020 (-0,2 miliardi). Tra i provvedimenti approvati nel 2024, quello che ha avuto il maggiore impatto sulla riduzione della spesa è stato il decreto-legge n. 155 del 2024, c.d. "decreto fiscale", convertito dalla legge 9 dicembre 2024, n. 189 recante *"Misure urgenti in materia economica e fiscale e in favore degli enti territoriali* (-598 milioni).

L'analisi che segue illustra i principali effetti prodotti dai provvedimenti adottati nel 2024 sulle missioni che sono state maggiormente movimentate, considerando nel complesso anche le movimentazioni dovute ai provvedimenti approvati in esercizi precedenti, ad esclusione delle riassegnazioni di entrate.

La missione "*L'Italia in Europa e nel mondo*" ha visto aumentare le proprie dotazioni finanziarie di un importo pari a 2,4 miliardi. A tale aumento il decreto-legge n. 19 del 2024 ha contribuito con un incremento di 2,9 miliardi del Fondo di rotazione per l'attuazione del *Next Generation EU-Italia* con risorse finanziarie necessarie a garantire la piena operatività del Piano Nazionale di ripresa e resilienza. Al contempo si è registrata una riduzione pari a -908 milioni introdotta dal decreto-legge n. 155 del 2024, c.d. "decreto fiscale", disposta quasi per intero sul capitolo dei versamenti al bilancio dell'Unione europea a titolo di quota RNL (Reddito Nazionale Lordo), per la copertura delle spese per Indennità *una tantum* in favore di lavoratori dipendenti (-224,7 milioni) e per la copertura finanziaria degli oneri del provvedimento mediante riduzione degli stanziamenti dei Ministeri (-633,3 milioni).

Gli stanziamenti della missione *"Istruzione scolastica"* sono aumentati di circa 2 miliardi. Di questi, circa 1,4 miliardi conseguono dall'applicazione di quanto disposto dalla legge di bilancio n. 213 del 2023, articolo 20, comma 6, che autorizza Il Ministro dell'Economia e delle Finanze ad apportare, con propri decreti, nell'ambito degli stati di previsione di ciascun Ministero, per l'anno finanziario 2024, le variazioni compensative di bilancio tra i capitoli interessati al pagamento delle competenze fisse e accessorie mediante il sistema denominato "cedolino unico", ai sensi dell'articolo 2, comma 197, della legge 23 dicembre 2009, n. 191.

Nella missione *"Relazioni finanziarie con le autonomie territoriali*" le risorse stanziate per il 2024 hanno registrato un incremento di circa 1,6 miliardi. In particolare, il decreto-legge n. 19 del 2024 ha aumentato di 450 milioni le risorse occorrenti a dare continuità attuativa alle misure definanziate dal PNRR in merito ai "Piani urbani integrati" (progettazione urbanistica partecipata, con l'obiettivo di rigenerare, rivitalizzare e valorizzare grandi aree urbane degradate). Sono da segnalare anche 861 milioni derivanti da reiscrizioni in bilancio di residui passivi perenti.

Alla missione *"Politiche economico-finanziarie e di bilancio e tutela della finanza pubblica"* sono stati assegnati circa 918 milioni di risorse aggiuntive. Di questi, 320 milioni sono stati previsti dal decreto-legge n. 4 del 2024 e costituiscono finanziamenti a favore delle società che gestiscono gli impianti siderurgici di ILVA S.p.A.. Alla stessa finalità sono stati destinati ulteriori 100 milioni dal decreto-legge n. 202 del 2024, c.d. "proroga termini", recante "*Disposizioni urgenti in materia di termini normativi*". Anche il decreto-legge n. 155 del 2024 ha previsto un incremento delle dotazioni della missione, destinando 343 milioni al rafforzamento patrimoniale della società Autostrade dello Stato S.p.A., compensato da una quota (-46,7 milioni) della riduzione degli stanziamenti dei Ministeri prevista come copertura degli oneri del provvedimento.

Le risorse della missione *"Infrastrutture pubbliche e logistica"* sono state incrementate di circa 700 milioni. I principali interventi sono dovuti al decreto-legge n. 89 del 2024 con 325 milioni destinati a fronteggiare gli aumenti eccezionali dei prezzi dei materiali da costruzione e a consentire il completamento di interventi infrastrutturali, e al decreto-legge n. 155 del 2024, che ha stanziato 301,5 milioni da destinare quasi interamente ad ANAS S.p.A. per la definizione del

contratto di programma 2021-2025 e per l'incremento del fondo per gli investimenti. Altri 340 milioni derivano da reiscrizioni in bilancio di residui passivi perenti. Da registrare una diminuzione delle dotazioni della missione dovuta al decreto-legge n. 19 del 2024 che ha previsto un definanziamento degli interventi finanziati dal Piano nazionale per gli investimenti complementari al Piano nazionale di ripresa e resilienza (-270 milioni).

La missione *"Diritto alla mobilità e sviluppo dei sistemi di trasporto"* ha visto incrementare le proprie dotazioni di circa 562 milioni. L'aumento è stato determinato principalmente dal decreto-legge n. 155 del 2024 con 750 milioni destinati al finanziamento del contratto di programma RFI e 300 milioni di incremento del finanziamento concesso al Gestore dell'infrastruttura ferroviaria nazionale a copertura degli investimenti relativi alla rete tradizionale. Il decreto-legge n. 19 del 2024 ha ridotto gli stanziamenti della missione prevedendo un definanziamento degli interventi finanziati dal Piano nazionale per gli investimenti complementari al Piano nazionale di ripresa e resilienza (-725 milioni), mentre ulteriori 156 milioni sono affluiti alla missione da reiscrizioni in bilancio di residui passivi perenti.

La missione *"Competitività e sviluppo delle imprese"* ha visto ridursi le previsioni delle proprie risorse, con una flessione di -568 milioni, dovuta da una parte ad aumenti previsti dal decreto-legge n. 89 del 2024 per l'Istituzione di un Fondo di garanzia per assistere le operazione di finanziamento di Cassa depositi e prestiti S.p.A. prioritariamente a favore di imprese stabilmente operative in Stati del Continente africano, per la realizzazione di interventi in specifici settori, nell'ambito del Piano Mattei (+400 milioni) e dal contributo previsto dal decreto-legge n. 155 del 2024 finalizzato a consentire il riequilibrio dei Piani economici finanziari (PEF) delle concessioni aventi a oggetto la progettazione, la costruzione e la gestione di un'infrastruttura passiva a banda ultra-larga nelle aree bianche delle regioni Lazio, Sicilia e Calabria (+50 milioni); dall'altra parte la flessione è dovuta a più cospicue riduzioni, disposte sul Fondo per gli apporti al Patrimonio destinato di Cassa Depositi e Prestiti (-1.031 milioni), previste dal già citato decreto-legge n. 155 del 2024 e necessarie per garantire la copertura degli oneri per la dotazione delle risorse destinate alla società per la gestione in house di autostrade statali a pedaggio (-343 milioni) e dei maggiori oneri derivanti dal rinvio del versamento della seconda rata di acconto delle imposte dirette (-688 milioni).

Altri incrementi di una certa rilevanza sono dovuti, nella prima metà del 2024, a riassegnazioni di entrate (6,9 miliardi) che hanno aumentato principalmente gli stanziamenti delle missioni "*Debito pubblico*" (3,3 miliardi), "*Difesa e sicurezza del territori*" (854 milioni), "*Soccorso civile*" (794 milioni), "*Ordine pubblico e sicurezza*" (475 milioni), "*Istruzione scolastica*" (308 milioni) e "*Giustizia*" (272 milioni).

Il provvedimento di assestamento ha prodotto un aumento complessivo degli stanziamenti pari a 11,6 miliardi, modificando in alcuni casi in modo consistente le dotazioni finanziarie di alcune missioni. In particolare, le variazioni in aumento più significative del provvedimento si sono registrate nella missione "*Competitività e sviluppo delle imprese*", con un aumento di 19,4 miliardi degli stanziamenti, destinati ai capitoli per la regolazione contabile dei crediti d'imposta per bonus edilizi (13,7 miliardi), per investimenti in beni strumentali per le strutture produttive del Mezzogiorno (4,5 miliardi) e per investimenti in ricerca e sviluppo (1,2 miliardi); la missione "*Politiche economico-finanziarie e di bilancio e tutela della finanza pubblica*" ha fatto registrare un aumento di 3,6 miliardi delle proprie dotazioni, dovuto principalmente a risorse destinate alla regolazione dei rimborsi di imposte (3,4 miliardi); infine, la missione "*Relazioni finanziarie con le autonomie territoriali*" ha visto aumentare i propri stanziamenti di 2,4 miliardi, destinati quasi interamente al programma di compartecipazione, regolazioni contabili e altri trasferimenti alle autonomie speciali.

Le diminuzioni della spesa prodotte dal provvedimento di assestamento hanno riguardato quasi esclusivamente la missione "*Debito pubblico*" (-14 miliardi) e sono dovute a una riduzione di 10 miliardi degli stanziamenti per rimborsi di buoni del tesoro poliennali e ulteriori 5 miliardi per il rimborso di prestiti internazionali e pagamento di relativi oneri compensata da limitati aumenti di altre voci.

Le riassegnazioni di entrate intervenute nella seconda metà dell'anno (13,9 miliardi) completano sostanzialmente il quadro degli aumenti delle risorse stanziate in bilancio. Esse sono confluite principalmente nelle missioni "*Debito pubblico*" (6,6 miliardi), "*Politiche economico-finanziarie e di bilancio e tutela della finanza pubblica*" (3 miliardi), "*Relazioni finanziarie con le autonomie territoriali*" (1,4 miliardi), *"Istruzione scolastica"* (un miliardo), "*Servizi istituzionali e generali delle amministrazioni pubbliche*" (385 milioni) e "*Tutela della salute*" (318 milioni).

La missione "*Fondi da ripartire*" presenta fisiologicamente variazioni negative consistenti, in ragione della natura delle risorse in essa ricomprese: lo stanziamento iniziale, infatti, è destinato ad essere distribuito in corso d'anno a specifiche voci di spesa – appartenenti a missioni di contenuto definito – attraverso variazioni compensative operate con atti amministravi (le Tavola 12 e Tavola 13 aggiungono dettagli ulteriori sulla ripartizione di tali risorse). La parte più significativa delle risorse stanziate viene ripartita al fine di garantire copertura finanziaria ai provvedimenti attuati in corso d'anno. Altra voce cospicua di riduzione delle risorse della missione riguarda la ripartizione di fondi assoggettati a specifiche procedure e criteri di riparto, relativi a più amministrazioni e la cui ripartizione non è predeterminata dalla legge. Nel 2024 i fondi di questa tipologia che hanno subito le maggiori movimentazioni sono: il

"*Fondo di riserva per le spese obbligatorie*", il "*Fondo di riserva per le spese impreviste*" e il "*Fondo da assegnare relativo alla quota parte dell'importo del 5 per mille del gettito IRPEF*". Un'ulteriore voce importante di diminuzione delle dotazioni della missione riguarda la reiscrizione di residui colpiti da perenzione amministrativa negli anni precedenti, per i quali si sia completato l'iter di reiscrizione: a tal fine vengono ripartite le risorse allocate, ad inizio anno, in due fondi specifici (uno di parte corrente e uno di parte capitale). Nel 2024 la maggior parte di tali fondi sono affluiti nelle missioni "*Relazioni finanziarie con le autonomie territoriali*" e *"Infrastrutture pubbliche e logistica"*.

L'analisi degli impegni, tenendo conto di quanto detto in precedenza (rispetto al 2023 le somme impegnate sono aumentate di 32,8 miliardi a fronte di maggiori stanziamenti per 30,4 miliardi), mostra che nel complesso la quota di stanziamento non impegnato è il 5,5%, corrispondente ad un ammontare di 68,2 miliardi. Il 64,6% di tale ammontare riguarda la missione relativa al "*Debito pubblico*" (che da sola spiega pressoché totalmente la differenza tra la spesa totale e la spesa primaria), nell'ambito della quale 36,3 miliardi costituiscono stanziamenti non impegnati nella categoria economica 61 - "Rimborso delle passività finanziarie*"* (Titolo III della spesa) e 8,2 miliardi nella categoria 9 "Interessi passivi e altri oneri finanziari" (appartenente al Titolo I della spesa). Si tratta di somme stanziate in maniera cautelativa per far fronte a fenomeni difficilmente prevedibili (es: interessi sui Buoni fruttiferi postali, corrisposti ai possessori unitamente al rimborso e richiedibili in qualsiasi momento) o per accedere a strumenti di indebitamento a breve e brevissimo termine molto flessibili, da utilizzare però solo in presenza di specifiche condizioni.

Per le missioni che compongono la spesa primaria, la quota di stanziamento non utilizzata è complessivamente del 2,9%, pari a 23,7 miliardi. Di questi circa 6,0 miliardi, corrispondenti al 32,6% dello stanziamento non utilizzato, nella missione "*Politiche per il lavoro*" e 8,7 miliardi, corrispondenti al 6,5% dello stanziamento non utilizzato, nella missione *"Politiche previdenziali"*.

Nel complesso le somme rimaste da pagare in conto competenza (residui di nuova formazione sugli stanziamenti di competenza 2024) ammontano a 62,6 miliardi, il 5,3% di quelle impegnate. La quasi totalità è concentrata nelle missioni che compongono la spesa primaria – 58,7 miliardi, pari al 7,3% degli impegni – essendo il "debito pubblico" tipicamente poco soggetto all'accumulazione di residui passivi. I dati più rilevanti in valore assoluto: 10,7 miliardi per la missione "*Relazioni finanziarie con le autonomie territoriali*"; 9,1 miliardi per la missione "*Sviluppo e riequilibrio territoriale*", 6,0 miliardi per la missione *"Infrastrutture pubbliche e logistica"* e 4,4 miliardi per la missione "*Competitività e sviluppo delle imprese*".

Per i residui passivi provenienti dagli esercizi precedenti, l'88,3% della consistenza iniziale è risultato impegnato a fine esercizio. Dei 23,3 miliardi non impegnati le quote più rilevanti riguardano le missioni: "*Politiche economico-finanziarie e di bilancio*" (6,4 miliardi), "*Relazioni finanziarie con le autonomie territoriali*" (2,9 miliardi), "*Politiche previdenziali*" e *"Infrastrutture pubbliche e logistica"* (entrambe con circa 2,7 miliardi).

Le somme rimaste da pagare in conto residui sono pari a 129,3 miliardi, il 73,7% di quelle impegnate. Le missioni più interessate da questo fenomeno sono: "*Competitività e sviluppo delle imprese*" con il 70,8% degli impegni in conto residui rimasti da pagare, pari a 21,7 miliardi, e "*Sviluppo e riequilibrio territoriale"* con 43,0 miliardi rimasti da pagare, l'87,9% dell'impegnato. Il fenomeno si spiega con la forte incidenza, su queste due missioni, dei trasferimenti in conto capitale ad imprese e ad amministrazioni pubbliche.

Dopo aver analizzato i dati complessivi per missione, la Tavola 14 permette di esaminare la capacità d'impegno[8] per Ministero: la tavola riporta, per missione e amministrazione, la percentuale degli stanziamenti definitivi di competenza impegnati[9]. La quasi totalità delle missioni ha superato o registra valori di poco inferiori al 90% per la suddetta capacità d'impegno, con la sola eccezione delle missioni "*Regolazione dei mercati*", che registra invece il 78,3%, e "*Politiche per il lavoro*" con il 67,4%. Leggendo invece i dati per Amministrazione, i ministeri sono generalmente superiori al 90% per capacità d'impegno.

La relativamente bassa capacità d'impegno sulla missione "*Regolazione dei mercati*" è imputabile in misura rilevante allo stanziamento (pari a circa 2,9 milioni) sul piano gestionale "30-Somme a disposizione per le assunzioni di personale da effettuare mediante utilizzo delle facoltà assunzionali non esercitate" del capitolo "1208-Competenze fisse e accessorie al personale al netto dell'imposta regionale sulle attività produttive " (Ministero delle Imprese e del Made in Italy), rimasto interamente nella disponibilità del capitolo; nonché allo stanziamento sul piano gestionale "01-

[8] Un approfondimento relativo ai coefficienti di capacità d'impegno e di realizzazione della spesa si trova procedendo ulteriormente in questa sezione.

[9] Considerando anche i residui di stanziamento, ossia le somme stanziate per spese in conto capitale non impegnate alla chiusura dell'esercizio per le quali ci si è avvalsi della facoltà di conservazione ai sensi dell'articolo 34-bis, comma 3, della legge 31 dicembre 2009 n. 196 o le spese di parte corrente per le quali la facoltà di conservazione è disposta da norme specifiche.

finanziamento di iniziative a favore dei consumatori" del capitolo "1650-Fondo derivante dalle sanzioni amministrative irrogate dall' autorità garante della concorrenza e del mercato da destinare ad iniziative a favore dei consumatori" (Ministero delle Imprese e del Made in Italy), rimasto per circa il 20,2% (circa 4,8 milioni) nella disponibilità del capitolo.

Per quanto riguarda la missione "*Politiche per il lavoro*", la relativamente bassa capacità d'impegno è imputabile allo stanziamento (pari a circa 1,1 miliardi) sul piano gestionale "02-Interventi a sostegno dell'occupazione" del capitolo "2402-Oneri relativi ai trattamenti di mobilità dei lavoratori e di disoccupazione" (Ministero del Lavoro e delle Politiche Sociali) rimasto per la quasi totalità (99,9%) nella disponibilità del capitolo; allo stanziamento (pari a circa 1,1 miliardi) sul piano gestionale "01-Oneri relativi ai trattamenti di cassa integrazione guadagni ordinaria e straordinaria e connessi TFR" del capitolo "2400-Oneri relativi ai trattamenti di cassa integrazione guadagni ordinaria e straordinaria e connessi trattamenti di fine rapporto" (Ministero del Lavoro e delle Politiche Sociali) rimasto anch'esso per la quasi totalità (95,6%) nella disponibilità del capitolo; ed infine allo stanziamento (pari a circa 1,3 miliardi) sul piano gestionale "01-Risorse da destinare all'Inps per l'erogazione del beneficio del supporto per la formazione e il lavoro" del capitolo "1236-Risorse da destinare all'Inps per l'erogazione del beneficio del supporto per la formazione e il lavoro" (Ministero del Lavoro e delle Politiche Sociali) rimasto per il 79,5% nella disponibilità del capitolo.

Guardando i dati complessivi per ministero, è evidente la rilevanza del bilancio del Mef rispetto al totale: il 67,3% delle previsioni di spesa definitive di competenza afferisce a questa amministrazione, cui compete, tra le altre, sia l'intera gestione della missione "*Debito pubblico*" (il 33,3% del bilancio dello Stato, in aumento rispetto al 2023) sia, per l'88,3%, la gestione della missione "*Relazioni finanziarie con le autonomie territoriali*" (condivisa con il Ministero dell'Interno), che incide per il 12,3% sul bilancio dello Stato e che raccoglie buona parte dei trasferimenti agli Enti territoriali, nonché il Fondo sanitario nazionale e le altre risorse iscritte nello stato di previsione del Mef per il concorso dello Stato al finanziamento della spesa sanitaria. Queste due sole missioni, sommate, rappresentano ben il 65,6% del bilancio del Mef e il 45,6% del bilancio dello Stato nel suo complesso. Peraltro, l'amministrazione del Mef è l'unica ad essere coinvolta in ben 23 delle 34 missioni presenti in bilancio, a testimonianza della vastità di competenze che ad essa fanno capo. Infatti, senza considerare la missione "generica" presente in tutti gli stati di previsione ("*Servizi istituzionali e generali delle Amministrazioni Pubbliche*"), le altre Amministrazioni contribuiscono ad un numero di missioni molto più ridotto (da un minimo di 1 per il Ministero della Giustizia, il Ministero dell'Istruzione e del Merito e il Ministero del Turismo a un massimo di 5 per il Ministero dell'Interno).

Tavola 11 - Transizione, per Missione, dagli stanziamenti iniziali a quelli definitivi; impegni e pagamenti in conto competenza e in conto residui; residui al 31.12.2024
(milioni di euro)

Missione	competenza									residui				
	stanz. iniziali	variazioni atti amm. in assestato	variazioni assestam.	stanz. assestati	variazioni atti amm. dopo assestato	totale variazione atti amm.	stanz. definitivi	impegni	pagamenti	consistenza al 1/1/2024	impegni (include res. di lettera F)	pagamenti	nuova form. CP 2024 (rimasto da pagare)	residui totali al 31/12 (nuova formazione inclusa)
Organi costituzionali	3.053,7	86,0	162,3	3.302,0	71,8	157,9	3.373,8	3.370,2	3.370,1	2,2	2,2	2,2	0,1	0,1
Amm. Gen. e supporto alla rapp. Gen. di Governo	882,0	54,8	5,9	942,7	-3,1	51,7	939,6	803,2	784,0	26,1	22,4	8,5	19,2	33,1
Relazioni finanziarie con le autonomie territoriali	147.385,9	550,5	2.448,2	150.384,7	2.573,8	3.124,3	152.958,5	152.448,0	141.738,1	24.837,6	21.935,1	6.611,4	10.709,9	26.033,7
L'Italia in Europa e nel mondo	32.571,6	50,6	-223,6	32.398,6	2.411,2	2.461,8	34.809,8	33.811,7	33.625,0	252,3	235,9	232,9	186,6	189,6
Difesa e sicurezza del territorio	29.015,5	1.086,2	94,3	30.196,0	-169,4	916,9	30.026,6	29.109,4	26.881,2	2.251,2	2.034,4	1.642,3	2.228,3	2.620,4
Giustizia	11.455,7	300,2	115,9	11.871,8	-116,1	184,1	11.755,8	10.835,6	10.301,8	578,4	368,1	254,3	533,8	647,5
Ordine pubblico e sicurezza	12.953,0	824,8	63,6	13.841,3	74,5	899,2	13.915,8	13.565,0	12.697,2	985,9	902,3	534,9	867,8	1.235,2
Soccorso civile	5.814,3	813,8	14,8	6.642,9	66,9	880,7	6.709,7	6.639,8	5.688,8	5.139,4	4.950,5	1.282,3	951,1	4.619,3
Agricoltura, politiche agroalimentari e pesca	2.484,9	15,5	0,3	2.500,7	-69,6	-54,0	2.431,2	2.372,2	1.883,8	1.519,4	1.467,1	377,5	488,3	1.577,9
Energia e diversificazione delle fonti energetiche	1.109,2	139,8	12,6	1.261,7	114,8	254,7	1.376,5	1.357,8	843,4	926,1	478,5	126,0	514,4	866,9
Competitivita' e sviluppo delle imprese	63.632,5	-92,1	19.386,7	82.927,1	-355,6	-447,7	82.571,5	82.342,1	77.968,7	31.142,8	30.658,5	8.939,9	4.373,4	26.091,9
Regolazione dei mercati	42,0	-1,2	-	40,7	0,6	-0,6	41,4	32,4	17,2	30,8	24,5	15,5	15,2	24,3
Diritto alla mobilita' e sviluppo dei sistemi di trasporto	17.641,1	147,2	-1,6	17.786,7	568,7	715,9	18.355,4	18.242,1	14.737,9	10.115,3	8.807,8	1.590,5	3.504,3	10.721,6
Infrastrutture pubbliche e logistica	8.207,2	74,0	1,5	8.282,7	647,0	720,9	8.929,6	8.849,4	2.892,2	15.258,6	12.584,5	3.670,7	5.957,2	14.871,0
Comunicazioni	1.370,9	1,0	53,2	1.425,1	-4,2	-3,2	1.420,9	1.404,8	1.210,2	402,8	293,0	114,8	194,6	372,9
Commercio internaz. e intern. zione del sistema prod.	497,0	0,1	-0,1	497,0	143,9	144,1	640,9	633,4	615,9	66,9	55,4	24,9	17,5	48,0
Ricerca e innovazione	4.992,1	70,0	-27,6	5.034,5	117,6	187,6	5.152,1	5.134,7	4.457,9	1.447,3	1.409,0	612,9	676,8	1.472,8
Svil. stenibile e tutela del territorio e dell'ambiente	3.088,0	282,4	-1,2	3.369,2	121,0	403,4	3.490,2	3.435,5	2.349,8	2.740,6	1.755,7	973,2	1.085,6	1.868,1
Casa e assetto urbanistico	862,9	10,6	1,3	874,8	-23,4	-12,8	851,4	850,3	746,0	636,8	534,7	41,7	104,3	597,3
Tutela della salute	1.930,1	22,7	56,0	2.008,8	171,7	194,4	2.180,4	1.935,5	1.601,9	2.412,0	2.301,0	915,6	333,6	1.719,1
Tutela e valorizz. dei beni e attivita' culturali e paesagg.	3.287,0	23,5	2,1	3.312,5	-199,5	-176,0	3.113,1	2.815,8	2.120,7	2.205,3	2.032,2	849,4	695,1	1.877,9
Istruzione scolastica	52.090,0	327,1	191,4	52.608,5	3.056,0	3.383,1	55.664,5	55.617,1	53.771,7	5.040,8	4.551,1	1.574,2	1.845,3	4.822,3
Istruzione universitaria	11.446,3	15,0	-92,2	11.369,1	41,4	56,4	11.410,5	11.250,1	10.017,0	2.323,5	2.240,2	1.799,9	1.233,1	1.673,4
Diritti sociali, politiche sociali e famiglia	63.174,3	11,6	4,7	63.190,6	160,6	172,3	63.351,2	62.411,8	60.445,6	3.956,3	3.701,1	1.859,6	1.966,3	3.807,8
Politiche previdenziali	135.111,0	16,3	76,1	135.203,4	75,9	92,1	135.279,2	126.549,8	126.521,8	3.023,5	268,7	3,0	28,0	293,7
Politiche per il lavoro	17.732,4	51,6	0,0	17.784,1	493,5	545,1	18.277,6	12.321,6	9.823,1	11.339,9	9.527,7	1.068,2	2.498,5	10.958,1
Immigrazione, accoglienza e garanzia dei diritti	3.229,7	41,3	60,6	3.331,6	143,9	185,2	3.475,5	3.444,1	2.849,8	837,8	530,5	398,7	594,3	726,0
Sviluppo e riequilibrio territoriale	13.486,8	-8,8	-	13.478,0	-181,3	-190,1	13.296,7	13.296,7	4.167,5	48.904,3	48.904,3	5.924,8	9.129,2	52.108,8
Politiche economico-finanziarie e di bilancio	118.889,9	626,2	3.630,6	123.146,6	3.514,1	4.140,3	126.660,7	125.165,3	122.984,0	9.125,2	2.700,1	760,7	2.181,3	4.120,8
Giovani e sport	936,8	5,0	155,0	1.096,8	300,5	305,5	1.397,4	1.396,7	1.342,4	6,5	6,5	6,5	54,3	54,3
Turismo	347,4	0,8	10,2	358,4	16,9	17,6	375,3	341,9	62,2	402,2	306,8	111,0	279,7	475,5
Servizi istituzionali e generali delle amm. pubbliche	4.438,2	-105,1	65,3	4.398,3	266,9	161,8	4.665,2	4.303,8	3.634,1	1.666,9	1.513,1	958,5	669,7	1.224,3
Fondi da ripartire	23.530,3	-5.728,5	-576,3	17.225,6	-5.202,6	-10.931,0	12.023,0	10.679,9	5.905,6	6.890,1	6.057,9	564,3	4.774,2	10.267,8
Debito pubblico	418.396,5	3.318,0	-14.062,8	407.651,7	6.581,9	9.899,9	414.233,6	370.188,7	366.289,4	2.274,0	2.273,8	2.273,2	3.899,3	3.899,9
Totale	**1.215.086,1**	**3.031,1**	**11.627,0**	**1.229.744,1**	**15.410,5**	**18.441,6**	**1.245.154,7**	**1.176.956,3**	**1.114.345,9**	**198.768,7**	**175.434,6**	**46.123,9**	**62.610,3**	**191.921,0**

Tavola 12 - Variazioni agli stanziamenti operate con atti amministrativi inclusi in assestamento, per missione di spesa. Anno 2024 (milioni di euro)

Missione	variazione atti amministrativi inclusi					totale inclusi
	attuazione leggi	reiscrizione residui	riassegnazione delle entrate	riparto fondi	variazione compensativa	
Organi costituzionali	11,1	-	0,2	74,7	0,0	86,0
Amministrazione Generale e supporto alla rappresentanza Generale di Governo e dello Stato sul territorio	- 0,3	-	49,2	5,1	0,8	54,8
Relazioni finanziarie con le autonomie territoriali	13,2	267,9	51,1	172,2	-	504,3
L'Italia in Europa e nel mondo	5,7	4,2	14,8	24,9	1,0	50,6
Difesa e sicurezza del territorio	66,8	23,9	854,2	19,6	121,8	1.086,2
Giustizia	15,0	0,7	271,8	13,7	- 1,0	300,2
Ordine pubblico e sicurezza	15,2	1,8	475,3	332,1	0,5	824,8
Soccorso civile	13,8	0,4	794,0	3,9	1,7	813,8
Agricoltura, politiche agroalimentari e pesca	10,0	1,5	3,5	-	0,5	15,5
Energia e diversificazione delle fonti energetiche	- 39,5	1,4	177,9	-	0,0	139,8
Competitività e sviluppo delle imprese	- 96,0	1,4	2,1	-	0,4	- 92,1
Regolazione dei mercati	- 2,5	1,3	-	-	- 0,0	- 1,2
Diritto alla mobilità e sviluppo dei sistemi di trasporto	1,0	24,4	112,8	-	9,0	147,2
Infrastrutture pubbliche e logistica	- 15,9	82,8	5,2	-	1,8	74,0
Comunicazioni	-	0,8	-	0,1	0,2	1,0
Commercio internazionale e internazionalizzazione del sistema produttivo	-	0,2	-	-	- 0,1	0,1
Ricerca e innovazione	32,7	26,9	0,6	-	9,9	70,0
Sviluppo sostenibile e tutela del territorio e dell'ambiente	200,0	3,1	71,8	1,6	5,8	282,4
Casa e assetto urbanistico	-	9,3	1,3	-	-	10,6
Tutela della salute	17,5	12,4	3,7	-	- 10,9	22,7
Tutela e valorizzazione dei beni e attività culturali e paesaggistici	- 20,0	0,5	40,8	-	2,3	23,5
Istruzione scolastica	8,2	7,1	308,5	3,1	0,2	327,1
Istruzione universitaria	1,0	4,8	9,2	-	0,1	15,0
Diritti sociali, politiche sociali e famiglia	3,8	7,3	0,5	0,0	-	11,6
Politiche previdenziali	- 12,2	28,5	0,0	-	-	16,3
Politiche per il lavoro	48,4	-	3,4	-	- 0,2	51,6
Immigrazione, accoglienza e garanzia dei diritti	1,0	0,0	37,0	-	3,2	41,3
Sviluppo e riequilibrio territoriale	- 8,8	-	-	-	-	- 8,8
Politiche economico-finanziarie e di bilancio e tutela della finanza pubblica	434,0	1,1	177,2	6,5	7,4	626,2
Giovani e sport	5,0	-	-	-	-	5,0
Turismo	0,6	0,2	-	-	0,0	0,8
Servizi istituzionali e generali delle amministrazioni pubbliche	- 77,4	6,1	74,4	35,9	- 144,2	- 105,1
Fondi da ripartire	- 4.458,9	- 520,0	-	- 693,3	- 10,0	- 5.682,2
Debito pubblico	-	-	3.318,0	-	-	3.318,0
Totale	**- 3.827,7**	**-**	**6.858,7**	**-**	**-**	**3.031,1**

Tavola 13 - Variazioni agli stanziamenti operate con atti amministrativi successivi all'assestamento, per missione di spesa. Anno 2024 (milioni di euro)

Missione	variazione atti amministrativi esclusi					totale esclusi	Totale variazioni atti amministrativi
	attuazione leggi	reiscrizione residui	riassegnazione delle entrate	riparto fondi	variazione compensativa		
Organi costituzionali	69,1	-	0,2	2,1	0,4	71,8	157,9
Amministrazione Generale e supporto alla rappresentanza Generale di Governo e dello Stato sul territorio	1,8	-	48,5	0,1	- 53,5	- 3,1	51,7
Relazioni finanziarie con le autonomie territoriali	551,8	592,9	1.425,7	15,3	- 12,0	2.573,8	3.078,1
L'Italia in Europa e nel mondo	1.998,6	0,5	37,0	377,3	- 2,2	2.411,2	2.461,8
Difesa e sicurezza del territorio	152,5	24,8	164,8	- 287,6	- 223,8	- 169,4	916,9
Giustizia	45,0	1,1	113,7	51,2	- 327,1	- 116,1	184,1
Ordine pubblico e sicurezza	147,2	6,3	79,4	303,0	- 461,5	74,5	899,2
Soccorso civile	25,3	3,7	70,0	60,2	- 92,3	66,9	880,7
Agricoltura, politiche agroalimentari e pesca	- 111,1	16,9	20,7	1,1	2,9	- 69,6	- 54,0
Energia e diversificazione delle fonti energetiche	106,6	7,8	15,4	0,7	- 15,6	114,8	254,7
Competitività e sviluppo delle imprese	- 756,6	15,6	117,9	6,0	261,5	- 355,6	- 447,7
Regolazione dei mercati	0,0	0,6	0,5	0,0	- 0,5	0,6	- 0,6
Diritto alla mobilità e sviluppo dei sistemi di trasporto	390,3	131,1	41,5	1,1	4,7	568,7	715,9
Infrastrutture pubbliche e logistica	358,0	257,7	15,2	-	16,1	647,0	720,9
Comunicazioni	0,3	0,1	4,0	0,0	- 8,5	- 4,2	- 3,2
Commercio internazionale e internazionalizzazione del sistema produttivo	131,1	12,3	0,4	-	0,2	143,9	144,1
Ricerca e innovazione	- 82,3	41,5	3,8	154,0	0,7	117,6	187,6
Sviluppo sostenibile e tutela del territorio e dell'ambiente	65,8	31,1	17,2	3,0	3,9	121,0	403,4
Casa e assetto urbanistico	- 33,2	8,0	1,8	-	-	- 23,4	- 12,8
Tutela della salute	- 290,3	1,1	318,5	140,0	2,4	171,7	194,4
Tutela e valorizzazione dei beni e attività culturali e paesaggistici	- 115,8	0,3	123,5	34,0	- 241,5	- 199,5	- 176,0
Istruzione scolastica	41,6	14,9	1.040,2	554,6	1.404,7	3.056,0	3.383,1
Istruzione universitaria	9,0	2,3	19,9	5,0	5,1	41,4	56,4
Diritti sociali, politiche sociali e famiglia	- 269,3	70,9	21,1	334,6	3,3	160,6	172,3
Politiche previdenziali	74,4	1,3	0,1	-	0,1	75,9	92,1
Politiche per il lavoro	263,9	140,9	43,6	2,2	43,0	493,5	545,1
Immigrazione, accoglienza e garanzia dei diritti	58,2	0,4	66,1	6,5	12,6	143,9	185,2
Sviluppo e riequilibrio territoriale	- 181,3	-	-	-	-	- 181,3	- 190,1
Politiche economico-finanziarie e di bilancio e tutela della finanza pubblica	401,6	22,2	3.045,5	62,5	- 17,8	3.514,1	4.140,3
Giovani e sport	275,0	7,1	-	18,4	-	300,5	305,5
Turismo	13,1	0,6	0,3	0,2	2,7	16,9	17,6
Servizi istituzionali e generali delle amministrazioni pubbliche	98,9	0,4	385,1	18,6	- 236,0	266,9	161,8
Fondi da ripartire	- 1.905,3	- 1.414,4	1,2	- 1.812,1	- 72,0	- 5.202,6	- 10.884,8
Debito pubblico	- 50,0	-	6.631,9	-	-	6.581,9	9.899,9
Totale	**1.483,9**	**-**	**13.874,4**	**52,2**	**- 0,0**	**15.410,5**	**18.441,6**

Tavola 14 - Stanziamenti definitivi di competenza e capacità d'impegno per missione e stato di previsione. Anno 2024
(milioni di euro)

MISSIONE	MINISTERO																												Totale	
	ECONOMIA E FINANZE		IMPRESE E MADE IN ITALY		LAVORO E POLITICHE SOCIALI		GIUSTIZIA		AFFARI ESTERI		ISTRUZIONE E MERITO		INTERNO		AMBIENTE E SICUREZZA ENERGETICA		INFRASTRUTTURE E TRASPORTI		UNIVERSITA' E RICERCA		DIFESA		AGRICOLTURA, SOVRANITA' ALIMENTARE E FORESTE		CULTURA		SALUTE		TURISMO			
Organi costituzionali	3.374	99,9%	-	-	-	-	-	-	-	-	-	-	-	-	-	-	-	-	-	-	-	-	-	-	-	-	-	-	**3.374**	**99,9%**
Amm. Gen. e supporto alla rapp. Gen. di Governo	-	-	-	-	-	-	-	-	-	-	-	-	940	85,5%	-	-	-	-	-	-	-	-	-	-	-	-	-	-	**940**	**85,5%**
Relazioni finanziarie con le autonomie territoriali	135.562	99,7%	-	-	-	-	-	-	-	-	-	-	17.397	99,6%	-	-	-	-	-	-	-	-	-	-	-	-	-	-	**152.958**	**99,7%**
L'Italia in Europa e nel mondo	31.423	97,6%	-	-	-	-	-	-	3.387	92,9%	-	-	-	-	-	-	-	-	-	-	-	-	-	-	-	-	-	-	**34.810**	**97,1%**
Difesa e sicurezza del territorio	7	-	-	-	-	-	-	-	-	-	-	-	-	-	-	-	-	-	-	-	30.020	97,0%	-	-	-	-	-	-	**30.027**	**96,9%**
Giustizia	513	92,4%	-	-	-	-	11.243	92,2%	-	-	-	-	-	-	-	-	-	-	-	-	-	-	-	-	-	-	-	-	**11.756**	**92,2%**
Ordine pubblico e sicurezza	3.565	99,0%	-	-	-	-	-	-	-	-	-	-	9.388	96,9%	-	-	962	97,2%	-	-	-	-	-	-	-	-	-	-	**13.916**	**97,5%**
Soccorso civile	3.302	99,9%	-	-	-	-	-	-	-	-	-	-	3.408	98,1%	-	-	-	-	-	-	-	-	-	-	-	-	-	-	**6.710**	**99,0%**
Agricoltura, politiche agroalimentari e pesca	-	-	-	-	-	-	-	-	-	-	-	-	-	-	-	-	-	-	-	-	-	-	2.431	97,6%	-	-	-	-	**2.431**	**97,6%**
Energia e diversificazione delle fonti energetiche	-	-	-	-	-	-	-	-	-	-	-	-	-	-	1.377	98,6%	-	-	-	-	-	-	-	-	-	-	-	-	**1.377**	**98,6%**
Competitivita' e sviluppo delle imprese	65.564	99,8%	17.008	99,6%	-	-	-	-	-	-	-	-	-	-	-	-	-	-	-	-	-	-	-	-	-	-	-	-	**82.572**	**99,7%**
Regolazione dei mercati	-	-	41	78,3%	-	-	-	-	-	-	-	-	-	-	-	-	-	-	-	-	-	-	-	-	-	-	-	-	**41**	**78,3%**
Diritto alla mobilita' e sviluppo dei sistemi di trasporto	7.010	100,0%	-	-	-	-	-	-	-	-	-	-	-	-	-	-	11.346	99,0%	-	-	-	-	-	-	-	-	-	-	**18.355**	**99,4%**
Infrastrutture pubbliche e logistica	921	100%	-	-	-	-	-	-	-	-	-	-	-	-	-	-	8.009	99,0%	-	-	-	-	-	-	-	-	-	-	**8.930**	**99,1%**
Comunicazioni	472	100%	949	98,3%	-	-	-	-	-	-	-	-	-	-	-	-	-	-	-	-	-	-	-	-	-	-	-	-	**1.421**	**98,9%**
Commercio internazionale ed internazionalizzazione del sistema produttivo	-	-	-	-	-	-	-	-	641	98,8%	-	-	-	-	-	-	-	-	-	-	-	-	-	-	-	-	-	-	**641**	**98,8%**
Ricerca e innovazione	1.892	100%	38	91,9%	-	-	-	-	-	-	-	-	-	-	-	-	-	-	2.652	99,8%	-	-	-	-	139	95,8%	430	99,5%	-	-	**5.152**	**99,7%**
Sviluppo sostenibile e tutela del territorio e dell'ambiente	44	100,0%	-	-	-	-	-	-	-	-	-	-	-	-	2.846	98,6%	-	-	-	-	546	97,6%	54	97,0%	-	-	-	-	-	-	**3.490**	**98,4%**
Casa e assetto urbanistico	317	100%	-	-	-	-	-	-	-	-	-	-	-	-	-	-	535	99,8%	-	-	-	-	-	-	-	-	-	-	-	-	**851**	**99,9%**
Tutela della salute	-	-	-	-	-	-	-	-	-	-	-	-	-	-	-	-	-	-	-	-	-	-	-	-	-	-	2.180	88,8%	-	-	**2.180**	**88,8%**
Tutela e valorizzazione dei beni e attivita' culturali e paesaggistici	-	-	-	-	-	-	-	-	-	-	-	-	-	-	-	-	-	-	-	-	-	-	-	-	3.113	90,5%	-	-	-	-	**3.113**	**90,5%**
Istruzione scolastica	-	-	-	-	-	-	-	-	-	-	55.665	99,9%	-	-	-	-	-	-	-	-	-	-	-	-	-	-	-	-	-	-	**55.665**	**99,9%**
Istruzione universitaria	-	-	-	-	-	-	-	-	-	-	-	-	-	-	-	-	-	-	11.411	98,6%	-	-	-	-	-	-	-	-	-	-	**11.411**	**98,6%**
Diritti sociali, politiche sociali e famiglia	1.787	80,3%	-	-	61.564	99,0%	-	-	-	-	-	-	-	-	-	-	-	-	-	-	-	-	-	-	-	-	-	-	-	-	**63.351**	**98,5%**
Politiche previdenziali	11.406	99,6%	-	-	123.874	93,0%	-	-	-	-	-	-	-	-	-	-	-	-	-	-	-	-	-	-	-	-	-	-	-	-	**135.279**	**93,5%**
Politiche per il lavoro	-	-	-	-	18.278	67,4%	-	-	-	-	-	-	-	-	-	-	-	-	-	-	-	-	-	-	-	-	-	-	-	-	**18.278**	**67,4%**
Immigrazione, accoglienza e garanzia dei diritti	988	100,0%	-	-	13	90,0%	-	-	-	-	-	-	2.474	98,8%	-	-	-	-	-	-	-	-	-	-	-	-	-	-	-	-	**3.475**	**99,1%**
Sviluppo e riequilibrio territoriale	13.297	100%	-	-	-	-	-	-	-	-	-	-	-	-	-	-	-	-	-	-	-	-	-	-	-	-	-	-	-	-	**13.297**	**100%**
Politiche economico-finanziarie e di bilancio	126.661	98,8%	-	-	-	-	-	-	-	-	-	-	-	-	-	-	-	-	-	-	-	-	-	-	-	-	-	-	-	-	**126.661**	**98,8%**
Giovani e sport	1.397	100,0%	-	-	-	-	-	-	-	-	-	-	-	-	-	-	-	-	-	-	-	-	-	-	-	-	-	-	-	-	**1.397**	**100,0%**
Turismo	-	-	-	-	-	-	-	-	-	-	-	-	-	-	-	-	-	-	-	-	-	-	-	-	-	-	-	-	375	109,8%	**375**	**91,1%**
Servizi istituzionali e generali delle amm. pubbliche	1.736	93,0%	143	84,3%	48	81,1%	310	91,4%	148	94,0%	145	95,0%	288	86,5%	85	75,4%	149	83,2%	80	89,8%	1.236	98,5%	42	73,2%	107	92,4%	133	79,5%	16	192,3%	**4.665**	**92,3%**
Fondi da ripartire	12.023	88,8%	-	-	-	-	-	-	-	-	-	-	-	-	-	-	-	-	-	-	-	-	-	-	-	-	-	-	-	-	**12.023**	**88,8%**
Debito pubblico	414.234	89,4%	-	-	-	-	-	-	-	-	-	-	-	-	-	-	-	-	-	-	-	-	-	-	-	-	-	-	-	-	**414.234**	**89,4%**
Totale	**837.494**	**94,2%**	**18.179**	**99,3%**	**203.776**	**92,5%**	**11.553**	**92,1%**	**4.176**	**93,9%**	**55.809**	**99,9%**	**33.894**	**98,1%**	**4.307**	**98,2%**	**21.000**	**98,8%**	**14.143**	**98,8%**	**31.802**	**97,0%**	**2.527**	**97,2%**	**3.359**	**90,7%**	**2.744**	**90,0%**	**392**	**94,5%**	**1.245.155**	**94,5%**

Tavola 15 - Coefficiente di realizzazione degli impegni e della spesa per Ministero – Anno 2024
(miliardi di euro)

Ministero	Stanziamenti (A)	Impegni (B)	Pagamenti (C)	Coeff. Realizzazione degli impegni % (C/B)	Coeff. Realizzazione della spesa % (C/A)
MINISTERO DELL'ECONOMIA E DELLE FINANZE	837.494,2	788.637,6	757.008,6	96,0%	90,4%
MINISTERO DELLE IMPRESE E DEL MADE IN ITALY	18.178,7	18.060,5	15.627,4	86,5%	86,0%
MINISTERO DEL LAVORO E DELLE POLITICHE SOCIALI	203.776,2	188.541,1	184.050,0	97,6%	90,3%
MINISTERO DELLA GIUSTIZIA	11.552,8	10.645,0	10.036,8	94,3%	86,9%
MINISTERO DEGLI AFFARI ESTERI E DELLA COOPERAZIONE INTERNAZIONALE	4.175,6	3.919,0	3.683,7	94,0%	88,2%
MINISTERO DELL'ISTRUZIONE E DEL MERITO	55.809,1	55.754,5	53.869,9	96,6%	96,5%
MINISTERO DELL'INTERNO	33.894,3	33.266,3	28.098,0	84,5%	82,9%
MINISTERO DELL'AMBIENTE E DELLA SICUREZZA ENERGETICA	4.307,4	4.227,9	2.664,6	63,0%	61,9%
MINISTERO DELLE INFRASTRUTTURE E DEI TRASPORTI	21.000,3	20.753,3	12.214,6	58,9%	58,2%
MINISTERO DELL'UNIVERSITA' E DELLA RICERCA	14.142,9	13.968,0	12.097,7	86,6%	85,5%
MINISTERO DELLA DIFESA	31.801,8	30.860,3	28.580,9	92,6%	89,9%
MINISTERO DELL'AGRICOLTURA, DELLA SOVRANITA' ALIMENTARE E DELLE FORESTE	2.526,9	2.455,0	1.952,2	79,5%	77,3%
MINISTERO DELLA CULTURA	3.359,1	3.047,9	2.281,1	74,8%	67,9%
MINISTERO DELLA SALUTE	2.743,6	2.469,3	2.111,9	85,5%	77,0%
MINISTERO DEL TURISMO	391,6	350,4	68,7	19,6%	17,6%
TOTALE	**1.245.154,7**	**1.176.956,3**	**1.114.345,9**	**94,7%**	**89,5%**

Un quadro più significativo della rilevanza quantitativa delle singole Amministrazioni rispetto all'intero bilancio si può ottenere focalizzando l'analisi sulla sola spesa primaria che, essendo al netto del rimborso delle passività finanziarie e degli interessi passivi, riduce il peso attribuibile al Mef per effetto della gestione del debito pubblico. La Tavola 16[10], per l'appunto, espone separatamente la distribuzione percentuale della spesa primaria tra le Amministrazioni (pannello superiore) e tra le 34 missioni del bilancio dello Stato (pannello inferiore), per il quadriennio 2021-2024. Dopo quello del Mef, spiccano il bilancio del Ministero del Lavoro e delle Politiche Sociali e quello del Ministero dell'Istruzione e del Merito, che nel 2024 gestiscono, rispettivamente, il 24,6% ed il 6,7% delle risorse totali.

La Tavola 17 e la Tavola 18 mostrano l'evoluzione, rispettivamente, di impegni e pagamenti per categoria economica nel quadriennio 2021-2024, con il dettaglio di alcune classificazioni economiche di secondo livello o loro aggregati significativi. La spesa per retribuzioni aumenta, a livello di impegni in conto competenza, di circa l'1,9% rispetto al 2023, attestandosi a 74,7 miliardi e proseguendo con il trend di crescita osservato negli ultimi anni, mentre a livello di pagamenti in conto competenza si registra una leggera diminuzione, pari all'1,5%. I trasferimenti correnti a famiglie e istituzioni sociali private, dopo la forte diminuzione degli impegni di circa 15,7 miliardi in conto competenza (-56,9%) registrata nel 2022, si attestano nel 2023 su un livello di poco inferiore a quello osservato nell'esercizio precedente, passando da 11,9 a 10,8 miliardi (-9,4%), per poi aumentare lievemente dell'1,7% nel 2024, raggiungendo circa 11 miliardi. A livello di pagamenti in conto competenza il trend risulta simile, mostrando però una lievissima diminuzione anche nel 2024 (-0,1% rispetto al 2023).

I trasferimenti correnti alle amministrazioni pubbliche si attestano nel 2024 a livello di impegni in conto competenza a 365,7 miliardi, con un aumento del 3,9% rispetto allo scorso anno. Anche per i pagamenti in conto competenza si registra un aumento del 5,1% rispetto al 2023.

I trasferimenti correnti alle imprese in conto competenza proseguono la tendenza alla diminuzione, sia degli impegni che dei pagamenti, rilevata a partire dall'esercizio finanziario 2022, con un decremento di circa il 34% rispetto al 2023 in entrambi i casi.

La spesa per interessi passivi aumenta invece di circa il 15,7% (+11,9 miliardi) rispetto all'esercizio precedente, sia in termini di impegni che di pagamenti.

[10] Il pannello inferiore della Tavola 16 mostra una ricostruzione della serie storica del bilancio per missioni che ovvia al problema della composizione variabile delle missioni stesse: il contenuto delle missioni negli esercizi precedenti al 2024 è ricostruito sulla base della struttura del bilancio nel 2024.

Tra le spese in conto capitale, nel 2024 si rileva un marcato aumento, in termini di impegni e pagamenti in conto competenza, della categoria "Contributi agli investimenti ad imprese" (rispettivamente +27,8 miliardi, pari al 51,6%, e +27,7 miliardi, pari al 57,6%), mentre si registra una marcata diminuzione per la categoria "Contributi agli investimenti ad Amministrazioni Pubbliche" (-51,5% per gli impegni e -66,5% per i pagamenti).

Per concludere, le spese di titolo III aumentano, quanto ad impegni in conto competenza, di circa 7,6 miliardi (pari a +2,7%), attestandosi a 285,6 miliardi. Per i pagamenti in conto competenza, l'aumento è di circa 6 miliardi (pari a +2,2%), per un totale di 281,7 miliardi.

La Tavola 19 espone la ripartizione (percentuale) della spesa di ciascun ministero (nonché dell'intero bilancio) per categoria economica nel 2024, rappresentando un utile raccordo tra l'analisi della spesa esclusivamente per categoria (Tavola 17 e Tavola 18) e quella per ministero e missione (Tavola 16). Inoltre, l'allocazione delle risorse di ciascun ministero per categoria economica è essenziale nel determinare la capacità di impegno e di realizzazione della spesa dei ministeri stessi, essendo tali coefficienti strettamente dipendenti proprio dalla natura economica della spesa (come risulta chiaro dai dati di Tavola 20).

Con riferimento, in particolare, alle variazioni degli impegni in conto competenza e dei pagamenti complessivi registrate nel 2024 rispetto all'anno precedente, si osserva un incremento di 32,8 miliardi per gli impegni e di 31,7 miliardi per i pagamenti. Aumentano le spese correnti (+38,3 miliardi per gli impegni; +33,7 miliardi per i pagamenti) e le spese per rimborso di passività finanziarie (+7,6 miliardi per gli impegni; +7,4 miliardi per i pagamenti), mentre si riducono le spese in conto capitale (-13 miliardi per gli impegni; -9,4 miliardi per i pagamenti).

Con riferimento alle spese correnti, aumentano in particolare gli impegni e i pagamenti delle seguenti categorie economiche:

- trasferimenti correnti ad amministrazioni pubbliche (+13,6 miliardi per gli impegni; +12,4 miliardi per i pagamenti), su cui incidono, nell'ambito dei trasferimenti correnti a enti di previdenza, i maggiori trasferimenti per la compensazione delle minori entrate contributive derivanti dall'esonero parziale dei contributi previdenziali a carico dei lavoratori dipendenti- cd. cuneo contributivo (+3,9 miliardi)[11], nonché, in conseguenza del maggior fabbisogno di prestazioni, i maggiori trasferimenti per l'apporto dello Stato alla cassa trattamento pensionistico per i dipendenti dello Stato (+5,9 miliardi), le pensioni sociali, gli assegni sociali e gli assegni vitalizi (+2,5 miliardi per gli impegni; +2,6 miliardi per i pagamenti), l'assegno unico e universale per i figli a carico (+2,2 miliardi per gli impegni; +1,7 miliardi per i pagamenti, come risultante di maggiori pagamenti in conto competenza per 2,2 miliardi e di minori pagamenti in conto residui per 0,5 miliardi), la gestione degli interventi assistenziali e di sostegno alle gestioni previdenziali-cd GIAS (+1,7 miliardi) e la compensazione delle minori entrate derivanti da sgravi contributivi (+6 miliardi per gli impegni; +4,6 miliardi per i pagamenti); aumentano altresì, nell'ambito dei trasferimenti correnti alle amministrazioni locali, le devoluzioni alle regioni a statuto speciale delle entrate erariali di loro spettanza (+2,9 miliardi) e i trasferimenti per la regolazione contabile delle entrate erariali, riferite anche ad anni precedenti, riscosse dalle stesse regioni a statuto speciale (+2,5 miliardi), mentre si riducono, nell'ambito dei trasferimenti correnti alle amministrazioni centrali, i trasferimenti alla Cassa per i servizi energetici e ambientali (-8,5 miliardi), per il venir meno di gran parte delle misure di contrasto del caro energia adottate nel 2023;

[11] Nel 2024 sono stati trasferiti 13,5 miliardi, a fronte di stanziamenti di pari importo finanziati dalla legge di bilancio per il 2024 (art 1, comma 15 legge n.213/2023), mentre nel 2023 sono stati trasferiti 9,6 miliardi, a fronte di stanziamenti di pari ammontare, finanziati per 5,5 miliardi con la legge di bilancio per il 2023 (art 1, comma 281 legge n.197/2022) e per 4,1 miliardi con il DL n.48/2023 (art 39). Per il 2023, in applicazione delle disposizioni di cui alla legge di bilancio per il 2023 e al D.L. n.48/2023, l'esonero contributivo è stato riconosciuto, per le retribuzioni mensili imponibili superiori a 1.923 euro e non eccedenti l'importo di 2.692 euro, in 2 punti percentuali per il periodo di paga 1° gennaio-30 giugno e in 6 punti percentuali per il periodo di paga 1° luglio-31 dicembre; l'esonero è stato altresì riconosciuto, per le retribuzioni mensili imponibili non eccedenti l'importo di 1.923 euro, in 3 punti percentuali per il periodo di paga 1° gennaio-30 giugno e in 7 punti percentuali per il periodo di paga 1° luglio-31 dicembre. Per il 2024, la legge di bilancio per il 2024 ha previsto per il periodo di paga 1° gennaio-31 dicembre 2024 l'applicazione delle percentuali di esonero contributivo già previste per il periodo 1° luglio-31 dicembre 2023. L'incremento della spesa nel 2024 è quindi dovuto al fatto che le maggiori percentuali di esonero contributivo (6 punti percentuali per le retribuzioni mensili imponibili superiori a 1.923 euro e non eccedenti l'importo di 2.692 euro e 7 punti percentuali per le retribuzioni mensili imponibili non eccedenti l'importo di 1.923 euro) sono riconosciute nel 2024 per l'intero anno, mentre nel 2023 erano riconosciute solo per il periodo di paga 1° luglio-31 dicembre.

-rimborsi e poste correttive delle entrate (+14,4 miliardi sia per gli impegni sia per i pagamenti), su cui incidono i maggiori versamenti alla contabilità speciale 1778 "Agenzia entrate-fondi di bilancio" per far fronte alle esigenze della stessa contabilità speciale legate alle compensazioni e ai rimborsi di imposta anche di anni precedenti;

-interessi passivi e altri oneri finanziari (+11,9 miliardi sia per gli impegni sia per i pagamenti), in relazione alla maggiore spesa per interessi sui titoli del debito pubblico[12];

-fondi da ripartire di parte corrente (+1,7 miliardi per gli impegni; +1,6 miliardi per i pagamenti), su cui incidono i versamenti in tesoreria del Fondo per la sistemazione contabile delle partite iscritte al conto sospeso[13] (1,4 miliardi, a fronte di stanziamenti pari a 2 miliardi).

Si riducono, d'altro canto, gli impegni e i pagamenti delle seguenti categorie economiche:

-trasferimenti correnti alle imprese (-5,1 miliardi per gli impegni; -5,4 miliardi per i pagamenti), su cui incide il venir meno dei versamenti alla contabilità speciale 1778 "Agenzia entrate-fondi di bilancio" per la regolazione dei crediti d'imposta fruiti dalle imprese per la componente energetica acquistata ed effettivamente utilizzata, finanziati nel 2023 dalla legge di bilancio e dai decreti-legge emanati per il contrasto del caro energia (-4,3 miliardi);

-risorse proprie Unione europea (-0,9 miliardi sia per gli impegni sia per i pagamenti), su cui incidono i minori finanziamenti al bilancio comunitario a titolo di quota RNL (-1,3 miliardi), parzialmente compensati da maggiori finanziamenti a titolo di quota IVA (+0,5 miliardi).

Con riferimento alla spesa in conto capitale, si riducono in particolare gli impegni e i pagamenti dei contributi agli investimenti alle amministrazioni pubbliche (-48,7 miliardi per gli impegni; -44,8 miliardi per i pagamenti). Incidono sulla riduzione i minori versamenti in tesoreria, in linea con i minori stanziamenti, del Fondo di rotazione per l'attuazione del programma Next Generation Ue (-50,7 miliardi)[14], del Fondo per l'avvio di opere indifferibili (-1,6 miliardi)[15] e del Fondo di rotazione per le politiche comunitarie (-0,5 miliardi). Aumentano, d'altro canto, i versamenti in tesoreria del Fondo sviluppo e coesione (+3,8 miliardi per gli impegni; +6,1 miliardi di pagamenti, di cui 3,4 miliardi relativi a maggiori pagamenti in conto competenza e 2,7 miliardi relativi a maggiori pagamenti in conto residui).

Aumentano invece gli impegni e i pagamenti dei contributi agli investimenti alle imprese (+27,8 miliardi per gli impegni; +27,1 miliardi per i pagamenti). Aumentano, in particolare, i versamenti alla contabilità speciale 1778 "Agenzia delle entrate-fondi di bilancio" per la regolazione dei crediti di imposta relativi ai bonus edilizi (+26,4 miliardi), agli investimenti in beni strumentali nuovi destinati a strutture produttive localizzate nel mezzogiorno (+4,7 miliardi) e agli investimenti in attività di ricerca e sviluppo (+1,2 miliardi), per far fronte alle esigenze della stessa contabilità speciale legate al tiraggio, anche di anni precedenti, dei crediti di imposta. Vengono meno, d'altro canto, i versamenti alla stessa contabilità speciale per la regolazione dei crediti di imposta fruiti dalle imprese per l'acquisto di gas naturale (-3,1 miliardi), finanziati nel 2023 dalla legge di bilancio e dai decreti-legge per il contrasto del caro energia, e si riducono, in linea con i minori stanziamenti, i versamenti in tesoreria del Fondo per importanti progetti di interesse comune europeo-IPCEI (-0,6 miliardi) e i contributi a SIMEST (-1,1 miliardi). In termini di solo impegnato, si registrano inoltre le spese per la realizzazione del Ponte sullo Stretto di Messina (0,8 miliardi, conservati come residui di stanziamento).

Aumentano altresì gli impegni e i pagamenti delle acquisizioni di attività finanziarie (+5,6 miliardi per gli impegni; +6,3 miliardi per i pagamenti). Si registrano, in particolare, le spese per la realizzazione di operazioni attinenti a società di rilievo strategico (+2,5 miliardi per gli impegni; +1,5 miliardi per i pagamenti)[16], i versamenti, pari a 3 miliardi, a favore

[12] La dinamica degli oneri per gli interessi sui titoli del debito pubblico risente della restrizione monetaria adottata dalla Banca Centrale Europea da luglio 2022 a settembre 2023, il cui impatto diventa sempre più visibile nel corso degli anni, in quanto la struttura del debito pubblico tende a diluire nel tempo gli effetti sui rendimenti dei titoli di Stato

[13] Il Fondo è stato rifinanziato con la legge di bilancio per il 2024 (articolo 1, comma 19 legge n.213 del 2023) per 2 miliardi per ciascuno degli anni 2024, 2025 e 2026

[14] Il Fondo è stato finanziato per il triennio 2021-2023 dalle leggi di bilancio per il 2021 (articolo 1, comma 1037 legge n.178 del 2020) e per il 2022 (articolo 1, comma 628 legge n.234 del 2021) quale anticipazione degli interventi rispetto ai contributi provenienti dall'Unione europea per la realizzazione del programma "Next Generation Ue", per complessivi 32,8 miliardi nel 2021, 50,3 miliardi nel 2022 e 53,6 miliardi nel 2023. Il fondo, nell'ambito della revisione del PNRR, è stato poi rifinanziato dall'articolo 1, comma 1 del decreto-legge n.19 del 2024 per il triennio 2024-2026 con stanziamenti molto inferiori (per 2,9 miliardi nel 2024, circa 4 miliardi nel 2025 e 2,5 miliardi nel 2026)

[15] Incide il definanziamento di 2 miliardi per il 2024 disposto nella manovra di sezione II della legge di bilancio per il 2024

[16] Le risorse sono state stanziate dall'articolo 16 del decreto-legge n.84 del 2024. In particolare, sono stati stanziati 2,5 miliardi per l'acquisizione della quota di minoranza della società NETCO (società che ha acquisito la rete fissa di telecomunicazioni da TIM)

della contabilità speciale per le garanzie da esposizione su derivati, al fine di rialimentare le relative disponibilità, in relazione al mutevole andamento dei tassi di interesse e di cambio, e le maggiori spese del Fondo per gli apporti al Patrimonio destinato di CDP (+1,3 miliardi per gli impegni; +3,7 miliardi per i pagamenti, interamente in conto residui). In particolare, con riferimenti ai pagamenti del Fondo per gli apporti al patrimonio destinato di CDP, nel 2024 si registrano pagamenti pari a 7,2 miliardi, di cui 2,5 miliardi costituiti da versamenti all'entrata del bilancio dello Stato delle disponibilità in conto residui, necessari per garantire la copertura finanziaria degli oneri legati alla realizzazione di operazioni su società di rilievo strategico[17], e 4,7 miliardi costituiti da versamenti a favore della contabilità speciale n. 1788 "Agenzia delle entrate-fondi bilancio", al fine di allineare le relative disponibilità al tiraggio del credito d'imposta industria 4.0, come previsto dall'articolo 8 del decreto legge n.155 del 2024. Nel 2023 si registrano invece versamenti all'entrata del bilancio dello Stato delle disponibilità in conto residui per 3,55 miliardi, di cui 2,5 miliardi necessari per garantire la copertura finanziaria di una parte degli oneri recati dal decreto legge n. 145 del 2023[18], 0,32 miliardi necessari per la copertura finanziaria dell'aumento di capitale della società Stretto di Messina Spa previsto dal decreto legge n. 35 del 2023[19] e 0,7 miliardi necessari per la copertura finanziaria degli oneri legati all'istituzione del Fondo per il made in Italy (articolo 4, comma 4 legge n. 206/2023).

Con riferimento alle spese per rimborso di passività finanziarie (+7,6 miliardi per gli impegni; +7,4 miliardi per i pagamenti) l'incremento è determinato principalmente dal maggior rimborso della quota capitale per i mutui assunti a carico dello Stato, già contratti da Infrastrutture S.p.A. (+4,25 miliardi sia per gli impegni che per i pagamenti) e dalle maggiori somme destinate all'ammortamento dei titoli di Stato (+3,4 miliardi per gli impegni; +3,2 miliardi per i pagamenti).

e per l'acquisizione della quota di maggioranza di Telecom Italia Sparkle, società attiva nelle infrastrutture di trasmissione internazionali di voci e dati; a fronte di tali stanziamenti sono stati effettuati impegni per 2,5 miliardi e pagamenti, finalizzati all'acquisizione della quota di minoranza di NETCO, per 1,5 miliardi.

[17] Articolo 16 decreto-legge n.84/2024

[18] Articolo 23, comma 7, lettera m)

[19] Articolo 4, comma 9

Tavola 16 - Ripartizione della spesa primaria per Amministrazione e Missione. Anni 2021-2024.
(Valori percentuali)

RIPARTIZIONE PER MINISTERO DELLA SPESA (Competenza definitiva) (al netto del rimborso prestiti e degli interessi passivi)	Esercizio finanziario			
	2021	2022	2023	2024
MINISTERO DELL'ECONOMIA E DELLE FINANZE	50,4%	49,1%	50,2%	50,7%
MINISTERO DELLE IMPRESE E DEL MADE IN ITALY	3,0%	1,8%	2,5%	2,2%
MINISTERO DEL LAVORO E DELLE POLITICHE SOCIALI	23,1%	22,0%	22,4%	24,6%
MINISTERO DELLA GIUSTIZIA	1,2%	1,4%	1,4%	1,4%
MINISTERO DEGLI AFFARI ESTERI E DELLA COOPERAZIONE INTERNAZIONALE	0,6%	0,5%	0,5%	0,5%
MINISTERO DELL'ISTRUZIONE E DEL MERITO	6,8%	6,9%	7,0%	6,7%
MINISTERO DELL'INTERNO	4,7%	4,5%	4,1%	4,1%
MINISTERO DELL'AMBIENTE E DELLA SICUREZZA ENERGETICA	0,6%	4,5%	2,5%	0,5%
MINISTERO DELLE INFRASTRUTTURE E DEI TRASPORTI	2,4%	2,8%	2,7%	2,5%
MINISTERO DELL'UNIVERSITA' E DELLA RICERCA	1,7%	1,7%	1,7%	1,7%
MINISTERO DELLA DIFESA	3,5%	3,7%	3,7%	3,8%
MINISTERO DELL'AGRICOLTURA, DELLA SOVRANITA' ALIMENTARE E DELLE FORESTE	0,3%	0,3%	0,3%	0,3%
MINISTERO DELLA CULTURA	0,5%	0,5%	0,4%	0,4%
MINISTERO DELLA SALUTE	1,1%	0,4%	0,5%	0,3%
MINISTERO DEL TURISMO	0,2%	0,0%	0,1%	0,0%
Totale	**100,0%**	**100,0%**	**100,0%**	**100,0%**
RIPARTIZIONE PER MISSIONI DI SPESA (Competenza definitiva) (al netto del rimborso prestiti e degli interessi passivi)	**Esercizio finanziario**			
	2021	**2022**	**2023**	**2024**
001 Organi costituzionali	0,4%	0,4%	0,4%	0,4%
002 Amministrazione generale e supporto alla rappresentanza generale di Governo e dello Stato sul territorio	0,1%	0,1%	0,1%	0,1%
003 Relazioni finanziarie con le autonomie territoriali	17,7%	17,7%	17,6%	18,2%
004 L'Italia in Europa e nel mondo	8,2%	11,0%	10,8%	4,2%
005 Difesa e sicurezza del territorio	3,3%	3,5%	3,5%	3,6%
006 Giustizia	1,3%	1,4%	1,5%	1,4%
007 Ordine pubblico e sicurezza	1,6%	1,7%	1,7%	1,7%
008 Soccorso civile	1,3%	1,0%	0,9%	0,8%
009 Agricoltura, politiche agroalimentari e pesca	0,3%	0,3%	0,3%	0,3%
010 Energia e diversificazione delle fonti energetiche	0,5%	4,2%	2,2%	0,2%
011 Competitivita' e sviluppo delle imprese	9,5%	3,8%	6,5%	10,0%
012 Regolazione dei mercati	0,0%	0,0%	0,0%	0,0%
013 Diritto alla mobilita' e sviluppo dei sistemi di trasporto	2,8%	2,4%	2,3%	2,2%
014 Infrastrutture pubbliche e logistica	0,7%	1,0%	1,0%	1,1%
015 Comunicazioni	0,1%	0,2%	0,1%	0,2%
016 Commercio internaz. e intern. zione del sistema produttivo	0,2%	0,1%	0,1%	0,1%
017 Ricerca e innovazione	0,6%	0,6%	0,6%	0,6%
018 Sviluppo sostenibile e tutela del territorio e dell'ambiente	0,4%	0,6%	0,6%	0,4%
019 Casa e assetto urbanistico	0,1%	0,2%	0,1%	0,1%
020 Tutela della salute	1,0%	0,3%	0,4%	0,3%
021 Tutela e valorizzazione dei beni e attività culturali e paesaggistiche	0,5%	0,5%	0,4%	0,4%
022 Istruzione scolastica	6,7%	6,9%	7,0%	6,7%
023 Istruzione universitaria	1,3%	1,3%	1,4%	1,4%
024 Diritti sociali, politiche sociali e famiglia	6,2%	6,9%	7,3%	7,7%
025 Politiche previdenziali	14,7%	13,8%	14,6%	16,3%
026 Politiche per il lavoro	3,8%	2,8%	2,0%	2,2%
027 Immigrazione, accoglienza e garanzia dei diritti	0,4%	0,4%	0,4%	0,4%
028 Sviluppo e riequilibrio territoriale	1,3%	1,8%	1,2%	1,6%
029 Politiche economico-finanziarie e di bilancio	12,0%	13,1%	12,7%	14,7%
030 Giovani e sport	0,3%	0,2%	0,1%	0,2%
031 Turismo	0,2%	0,0%	0,1%	0,0%
032 Servizi istituzionali e generali delle amministrazioni pubbliche	0,5%	0,6%	0,6%	0,6%
033 Fondi da ripartire	1,5%	1,0%	1,3%	1,5%
034 Debito pubblico	0,5%	0,2%	0,1%	0,5%
Totale	**100,0%**	**100,0%**	**100,0%**	**100,0%**

Tavola 17 - Impegni in conto competenza e residui per categoria economica. Anni 2021 – 2024
(milioni di euro)

Esercizio Finanziario	2021		2022		2023		2024	
Impegni	Competenza	Residui	Competenza	Residui	Competenza	Residui	Competenza	Residui
TITOLO I - SPESE CORRENTI	**693.340,0**	**45.789,9**	**680.997,6**	**40.767,1**	**695.266,6**	**44.530,3**	**733.533,6**	**40.252,6**
1 - REDDITI DA LAVORO DIPENDENTE, di cui:	**101.612,6**	**3.416,6**	**104.935,2**	**6.415,7**	**106.179,7**	**4.728,5**	**107.419,5**	**6.133,3**
Contributi Sociali	31.418,7	40,0	32.630,9	52,6	32.884,9	33,1	32.756,5	33,1
Retribuzioni	70.193,9	3.376,5	72.304,3	6.363,1	73.294,8	4.695,5	74.663,0	6.100,2
2 - CONSUMI INTERMEDI, di cui:	**15.650,2**	**1.666,4**	**14.293,9**	**1.637,4**	**15.277,5**	**1.587,5**	**16.516,0**	**1.296,4**
Acquisto di beni	2.226,9	203,6	1.755,8	151,4	2.102,4	239,2	2.045,6	187,4
Acquisto di servizi	13.423,2	1.462,8	12.538,1	1.486,0	12.382,2	1.260,6	13.638,0	1.053,9
3 - IMPOSTE PAGATE SULLA PRODUZIONE	**5.443,1**	**11,8**	**5.765,0**	**3,7**	**5.784,1**	**4,0**	**5.730,3**	**7,2**
4 - TRASF. CORR. AD AP, di cui:	**334.274,8**	**30.108,7**	**348.052,6**	**28.719,2**	**352.105,4**	**35.557,3**	**365.693,3**	**31.045,8**
ad Amministrazioni Centrali	18.362,5	738,9	30.051,4	990,9	25.120,7	898,0	15.869,8	251,7
ad Amministrazioni Locali	154.218,0	19.092,5	155.823,5	18.025,6	160.841,7	22.197,3	165.616,5	20.459,7
ad Enti di previdenza	161.694,3	10.277,2	162.177,7	9.702,7	166.143,1	12.462,0	184.206,9	10.334,4
5 - TRASF. CORR. A FAMIGLIE E ISP, di cui	**27.634,5**	**2.141,9**	**11.898,7**	**1.849,1**	**10.784,1**	**1.349,7**	**10.967,4**	**904,7**
Prestazioni Sociali (in denaro e in natura)	21.579,3	970,7	7.311,3	688,2	7.128,3	802,7	7.017,5	701,6
6 - TRASF. CORR. A IMPRESE, di cui:	**37.754,9**	**6.467,2**	**23.677,9**	**1.329,1**	**15.162,8**	**1.263,4**	**10.039,0**	**625,8**
Contributi ai prodotti e alla produzione	6.074,2	629,3	5.387,2	534,2	3.571,2	236,3	3.943,3	225,3
7 - TRASFERIMENTI CORRENTI A ESTERO	**1.936,2**	**28,5**	**1.567,6**	**43,7**	**1.381,0**	**26,5**	**1.589,8**	**21,8**
8 - RISORSE PROPRIE UNIONE EUROPEA	**20.869,0**	**-**	**20.946,2**	**-**	**19.307,1**	**-**	**18.369,7**	**-**
9 - INTERESSI PASSIVI E ALTRI ONERI FINANZIARI (**)	**68.522,6**	**16,7**	**64.766,3**	**7,6**	**75.758,7**	**0,4**	**87.632,9**	**0,5**
10 - RIMBORSI E POSTE CORRETTIVE DELLE ENTRATE (**), di cui:	**77.446,0**	**27,9**	**79.866,0**	**356,1**	**88.243,6**	**2,8**	**102.628,6**	**32,9**
Restituzione e rimborso di imposte	59.028,6	5,2	63.704,1	4,0	69.817,4	2,4	84.288,1	2,1
Poste correttive delle entrate da giochi e lotterie	15.998,0	-	13.676,8	341,6	15.699,5	-	16.241,9	-
11 - AMMORTAMENTI	**451,3**	**-**	**475,1**	**-**	**-**	**-**	**-**	**-**
12 - ALTRE USCITE CORRENTI	**1.744,9**	**1.904,2**	**4.753,2**	**405,5**	**5.050,5**	**10,0**	**4.988,3**	**18,7**
13 - FONDI DA RIPARTIRE DI PARTE CORRENTE (*)	**N.A.**	**N.A.**	**N.A.**	**N.A.**	**232,0**	**-**	**1.958,9**	**165,5**
TITOLO II - SPESE IN CONTO CAPITALE	**129.915,4**	**129.982,3**	**160.328,1**	**130.795,9**	**170.896,4**	**137.974,6**	**157.856,8**	**132.845,2**
21 - INV. FISSI LORDI E ACQUISTI DI TERRENI	**8.688,7**	**5.802,9**	**10.413,5**	**5.692,7**	**11.098,6**	**6.252,6**	**13.702,6**	**6.387,2**
22 - CONTRIBUTI AGLI INVESTIMENTI AD AP, di cui:	**68.073,2**	**54.183,1**	**98.602,1**	**61.718,8**	**94.506,0**	**76.903,4**	**45.848,6**	**83.306,8**
ad Amministrazioni Centrali	54.469,1	40.887,6	79.608,7	41.737,2	79.044,8	49.536,9	30.360,1	53.161,0
ad Amministrazioni Locali	13.604,0	13.295,5	18.993,4	19.981,6	15.461,3	27.366,5	15.486,3	30.145,7
23 - CONTRIBUTI AGLI INV. AD IMPRESE, di cui:	**35.757,8**	**6.279,5**	**34.504,6**	**5.916,3**	**53.875,5**	**11.832,8**	**81.667,0**	**11.219,8**
ad Imprese private	25.237,2	4.864,7	26.748,9	5.323,9	46.067,5	10.180,2	72.638,9	10.544,7
ad Imprese pubbliche	10.520,6	1.414,7	7.755,7	592,5	7.808,0	1.652,6	9.028,1	675,1
24 - CONTRIBUTI AGLI INV. A FAMIGLIE E ISP	**534,4**	**147,1**	**709,4**	**114,0**	**595,0**	**112,1**	**389,4**	**151,5**
25 - CONTRIBUTI AGLI INV. A ESTERO	**578,7**	**232,2**	**604,8**	**126,6**	**529,9**	**231,8**	**893,4**	**233,0**
26 - ALTRI TRASF. IN CONTO CAPITALE, di cui:	**11.018,0**	**4.681,0**	**6.543,6**	**4.069,4**	**5.287,9**	**1.370,3**	**4.992,3**	**1.357,0**
ad Amministrazioni Pubbliche	7.035,1	624,4	3.855,6	682,9	5.257,1	1.028,2	4.959,8	1.340,4
a Famiglie e istituzioni sociali private	523,8	1.029,4	-	819,8	-	342,1	-	16,0
a Imprese	22,3	-	22,3	-	22,3	-	22,3	-
27 - FONDI DA RIPARTIRE IN CONTO CAPITALE(*)	**N.A.**	**N.A.**	**N.A.**	**N.A.**	**275,9**	**1.499,3**	**69,6**	**1.091,5**
31 - ACQ. DI ATTIVITA' FINANZIARIE, di cui:	**5.264,6**	**58.656,5**	**8.950,1**	**53.157,9**	**4.727,6**	**39.772,4**	**10.293,9**	**29.098,5**
Azioni ed altre partecipazioni	1.177,5	58.293,6	2.442,0	52.326,6	3.144,6	38.683,0	6.285,5	28.852,9
Concessione di prestiti	4.087,2	362,9	6.308,2	831,3	1.583,0	1.089,4	4.008,4	245,6
TITOLO III - RIMBORSO PASSIVITA' FINANZIARIE	**236.729,5**	**714,4**	**261.814,3**	**208,2**	**277.955,1**	**893,1**	**285.565,8**	**2.336,8**
61 - RIMBORSO PASSIVITA' FINANZIARIE, di cui:	**236.729,5**	**714,4**	**261.814,3**	**208,2**	**277.955,1**	**893,1**	**285.565,8**	**2.336,8**
Mutui	1.097,2	55,6	1.027,8	51,8	980,5	63,7	5.255,2	63,1
Titoli	235.632,2	635,6	260.786,5	134,4	276.974,6	829,4	280.310,6	2.273,8
Totale	**1.059.984,9**	**176.486,6**	**1.103.140,0**	**171.771,2**	**1.144.118,1**	**183.398,0**	**1.176.956,3**	**175.434,6**

(*) Categoria economica presente in bilancio dal 2023 in seguito alla riorganizzazione della classificazione economica delle Spese, effettuata in base alla Circolare RGS n.46 del 21 dicembre 2022
(**) Categoria economica ridenominata in bilancio dal 2023 in seguito alla riorganizzazione della classificazione economica delle Spese, effettuata in base alla Circolare RGS n.46 del 21 dicembre 2022

Tavola 18 - Pagamenti in conto competenza e in conto residui per categoria economica. Anni 2021 – 2024
(milioni di euro)

Esercizio Finanziario	2021		2022		2023		2024	
Pagamenti	Competenza	Residui	Competenza	Residui	Competenza	Residui	Competenza	Residui
TITOLO I - SPESE CORRENTI	**666.022,7**	**25.882,2**	**653.581,1**	**17.718,7**	**672.584,7**	**17.374,6**	**711.517,9**	**12.163,1**
1 - REDDITI DA LAVORO DIPENDENTE, di cui:	**97.213,4**	**976,9**	**102.147,8**	**3.911,6**	**103.199,6**	**848,7**	**101.992,4**	**1.116,3**
Contributi Sociali	31.360,7	38,4	32.569,5	9,2	32.811,4	11,5	32.670,3	19,8
Retribuzioni	65.852,8	938,4	69.578,2	3.902,4	70.388,2	837,2	69.322,1	1.096,5
2 - CONSUMI INTERMEDI, di cui:	**14.086,3**	**1.178,0**	**12.835,9**	**1.200,8**	**14.097,6**	**1.193,6**	**15.367,3**	**830,8**
Acquisto di beni	2.083,1	134,7	1.564,2	96,4	1.918,0	176,1	1.847,4	149,3
Acquisto di servizi	12.003,1	1.043,4	11.271,7	1.104,4	11.441,8	939,7	12.745,9	636,6
3 - IMPOSTE PAGATE SULLA PRODUZIONE	**5.437,9**	**11,4**	**5.759,2**	**3,1**	**5.776,8**	**3,6**	**5.725,5**	**6,7**
4 - TRASF. CORR. AD AP, di cui:	**316.722,7**	**14.023,1**	**328.093,5**	**9.914,4**	**335.242,0**	**13.512,4**	**352.223,9**	**8.936,8**
ad Amministrazioni Centrali	17.572,4	661,5	29.577,5	475,2	24.938,4	420,3	15.654,1	188,9
ad Amministrazioni Locali	144.835,0	9.185,3	141.739,4	7.910,9	148.843,0	10.335,3	154.422,6	7.445,4
ad Enti di previdenza	154.315,2	4.176,4	156.776,6	1.528,2	161.460,6	2.756,9	182.147,2	1.302,5
5 - TRASF. CORR. A FAMIGLIE E ISP, di cui	**25.771,7**	**1.689,7**	**10.214,5**	**1.131,0**	**9.984,9**	**894,6**	**9.976,8**	**629,6**
Prestazioni Sociali (in denaro e in natura)	20.810,8	670,7	6.649,0	385,1	6.495,0	461,9	6.490,1	500,7
6 - TRASF. CORR. A IMPRESE, di cui:	**36.675,5**	**6.111,5**	**22.323,9**	**1.005,5**	**14.606,5**	**889,3**	**9.700,3**	**412,1**
Contributi ai prodotti e alla produzione	5.617,1	463,7	5.108,3	328,0	3.352,3	200,4	3.881,2	190,0
7 - TRASFERIMENTI CORRENTI A ESTERO	**1.908,4**	**26,3**	**1.542,0**	**40,9**	**1.358,9**	**24,3**	**1.555,3**	**19,6**
8 - RISORSE PROPRIE UNIONE EUROPEA	**20.869,0**	**-**	**20.946,2**	**-**	**19.307,1**	**-**	**18.369,7**	**-**
9 - INTERESSI PASSIVI E ALTRI ONERI FINANZIARI (**)	**68.515,0**	**16,1**	**64.765,9**	**1,3**	**75.758,3**	**0,0**	**87.627,8**	**0,1**
10 - RIMBORSI E POSTE CORRETTIVE DELLE ENTRATE (**), di cu	**77.099,5**	**13,3**	**79.863,2**	**352,8**	**88.210,7**	**0,6**	**102.615,4**	**31,0**
Restituzione e rimborso di imposte	59.024,6	1,0	63.701,8	0,9	69.815,3	0,3	84.275,7	0,3
Poste correttive delle entrate da giochi e lotterie	15.655,8	-	13.676,8	341,6	15.699,5	-	16.241,9	-
11 - AMMORTAMENTI	**451,3**	**-**	**475,1**	**-**	**-**	**-**	**-**	**-**
12 - ALTRE USCITE CORRENTI	**1.272,1**	**1.835,8**	**4.614,0**	**157,3**	**5.032,1**	**7,4**	**4.956,7**	**16,4**
13 - FONDI DA RIPARTIRE DI PARTE CORRENTE (*)	**N.A.**	**N.A.**	**N.A.**	**N.A.**	**10,4**	**-**	**1.406,8**	**163,5**
TITOLO II - SPESE IN CONTO CAPITALE	**99.144,3**	**19.921,1**	**116.996,3**	**31.990,5**	**138.248,2**	**24.028,6**	**121.161,5**	**31.686,5**
21 - INV. FISSI LORDI E ACQUISTI DI TERRENI	**5.730,6**	**2.255,3**	**6.537,6**	**1.933,6**	**7.012,7**	**2.632,5**	**8.561,1**	**3.195,0**
22 - CONTRIBUTI AGLI INVESTIMENTI AD AP, di cui:	**47.524,6**	**8.585,2**	**70.472,7**	**10.592,1**	**74.098,9**	**10.382,5**	**24.837,3**	**14.875,4**
ad Amministrazioni Centrali	42.778,4	5.245,9	63.826,4	6.738,2	68.374,1	5.220,5	19.115,3	7.834,1
ad Amministrazioni Locali	4.746,1	3.339,3	6.646,3	3.853,9	5.724,8	5.161,9	5.720,1	7.041,2
23 - CONTRIBUTI AGLI INV. AD IMPRESE, di cui:	**32.013,6**	**3.384,8**	**29.021,4**	**2.405,6**	**48.062,1**	**4.858,6**	**75.724,7**	**4.286,2**
ad Imprese private	21.661,6	2.496,9	22.462,9	2.298,4	40.687,6	3.464,0	67.942,8	4.160,9
ad Imprese pubbliche	10.352,1	887,8	6.558,5	107,1	7.374,5	1.394,6	7.781,9	125,2
24 - CONTRIBUTI AGLI INV. A FAMIGLIE E ISP	**441,0**	**100,0**	**596,8**	**26,7**	**466,9**	**28,0**	**321,2**	**23,7**
25 - CONTRIBUTI AGLI INV. A ESTERO	**506,5**	**175,1**	**484,8**	**20,6**	**437,4**	**37,5**	**436,1**	**18,7**
26 - ALTRI TRASF. IN CONTO CAPITALE, di cui:	**8.408,4**	**2.032,0**	**3.808,2**	**1.224,9**	**4.252,2**	**994,7**	**4.106,2**	**961,8**
ad Amministrazioni Pubbliche	6.505,7	511,6	3.066,0	551,1	4.222,2	668,7	4.076,2	960,2
a Famiglie e istituzioni sociali private	2,4	727,1	-	292,6	-	326,0	-	1,2
a Imprese	22,3	-	22,3	-	22,3	-	22,3	-
27 - FONDI DA RIPARTIRE IN CONTO CAPITALE(*)	**N.A.**	**N.A.**	**N.A.**	**N.A.**	**-**	**300,0**	**-**	**450,0**
31 - ACQ. DI ATTIVITA' FINANZIARIE, di cui:	**4.519,6**	**3.388,8**	**6.074,8**	**15.787,1**	**3.918,0**	**4.794,7**	**7.174,8**	**7.875,7**
Azioni ed altre partecipazioni	466,7	3.137,7	656,0	15.427,6	2.350,8	4.790,3	3.404,2	7.630,2
Concessione di prestiti	4.052,9	251,1	5.218,8	359,5	1.567,2	4,4	3.770,5	245,6
TITOLO III - RIMBORSO PASSIVITA' FINANZIARIE	**236.595,6**	**640,0**	**260.985,4**	**144,0**	**275.681,9**	**829,5**	**281.666,5**	**2.274,4**
61 - RIMBORSO PASSIVITA' FINANZIARIE, di cui:	**236.595,6**	**640,0**	**260.985,4**	**144,0**	**275.681,9**	**829,5**	**281.666,5**	**2.274,4**
Mutui	1.097,2	3,8	1.027,8	10,0	980,5	0,6	5.255,2	1,2
Titoli	235.498,4	635,1	259.957,6	133,8	274.701,4	828,9	276.411,3	2.273,2
Totale	**1.001.762,7**	**46.443,3**	**1.031.562,8**	**49.853,2**	**1.086.514,8**	**42.232,6**	**1.114.345,9**	**46.123,9**

(*) Categoria economica presente in bilancio dal 2023 in seguito alla riorganizzazione della classificazione economica delle Spese, effettuata in base alla Circolare RGS n.46 del 21 dicembre 2022
(**) Categoria economica ridenominata in bilancio dal 2023 in seguito alla riorganizzazione della classificazione economica delle Spese, effettuata in base alla Circolare RGS n.46 del 21 dicembre 2022

Tavola 19 – Ripartizione della spesa (stanziamenti definitivi di competenza) per categoria economica e Ministero. Anno 2024
(valori percentuali)

CATEGORIE	MINISTERI															TOTALE
	Economia e Finanze	Imprese e Made in Italy	Lavoro e Politiche Sociali	Giustizia	Affari Esteri	Istruzione e Merito	Interno	Ambiente e Sicurezza Energetica	Infrastrutture e Trasporti	Università e Ricerca	Difesa	Agricoltura, Sovranità Alimentare e Foreste	Cultura	Salute	Turismo	
TITOLO I - SPESE CORRENTI	**49,1%**	**3,9%**	**100,0%**	**89,6%**	**92,3%**	**97,2%**	**84,7%**	**27,0%**	**38,8%**	**78,1%**	**73,9%**	**54,8%**	**60,5%**	**88,4%**	**47,6%**	**61,3%**
1 - REDDITI DA LAVORO DIPENDENTE	2,5%	1,0%	0,0%	60,3%	23,1%	87,5%	28,2%	2,4%	5,1%	4,7%	59,8%	5,3%	26,1%	9,4%	7,0%	8,8%
2 - CONSUMI INTERMEDI	0,9%	0,4%	0,0%	23,3%	5,6%	1,6%	5,9%	4,2%	1,8%	0,7%	7,5%	2,6%	7,3%	13,7%	3,4%	1,4%
3 - IMPOSTE PAGATE SULLA PRODUZIONE	0,0%	0,0%	0,0%	3,5%	0,4%	5,6%	1,8%	0,1%	0,3%	0,3%	3,6%	0,2%	1,3%	0,5%	0,2%	0,5%
4 - TRASFERIMENTI CORRENTI AD AMMINISTRAZIONI PUBBLICHE	17,3%	0,9%	99,2%	1,0%	28,2%	1,1%	42,6%	19,6%	27,1%	71,1%	0,2%	39,1%	10,1%	24,0%	6,4%	30,6%
5 - TRASFERIMENTI CORRENTI A FAMIGLIE E ISTIT. SOCIALI PRIVATE	0,8%	0,1%	0,6%	1,2%	1,2%	0,0%	5,5%	-	0,1%	0,4%	0,5%	0,1%	13,0%	29,5%	0,1%	0,9%
6 - TRASFERIMENTI CORRENTI A IMPRESE	0,9%	0,9%	0,0%	-	3,6%	1,3%	0,3%	0,2%	3,2%	0,7%	0,1%	7,4%	2,5%	10,7%	30,5%	0,8%
7 - TRASFERIMENTI CORRENTI A ESTERO	0,0%	0,3%	-	-	30,2%	0,0%	0,1%	0,3%	0,0%	0,0%	0,7%	0,0%	0,0%	0,7%	-	0,1%
8 - RISORSE PROPRIE UNIONE EUROPEA	2,3%	-	-	-	-	-	-	-	-	-	-	-	-	-	-	1,5%
9 - INTERESSI PASSIVI E ALTRI ONERI FINANZIARI(**)	11,5%	0,0%	-	0,0%	0,0%	0,0%	0,1%	0,0%	0,0%	0,0%	0,0%	-	0,1%	-	-	7,7%
10 - RIMBORSI E POSTE CORRETTIVE DELLE ENTRATE(**)	12,3%	0,3%	0,0%	0,0%	0,0%	0,0%	0,2%	0,1%	0,0%	0,0%	1,3%	0,0%	0,0%	0,0%	0,0%	8,3%
12 - ALTRE USCITE CORRENTI	0,6%	0,0%	0,0%	0,2%	0,0%	0,0%	0,1%	0,1%	1,2%	0,0%	0,2%	0,1%	0,0%	0,0%	0,0%	0,4%
13 - FONDI DA RIPARTIRE DI PARTE CORRENTE(*)	0,2%	-	0,2%	0,0%	-	0,1%	-	0,0%	-	-	-	-	0,0%	0,2%	0,0%	0,2%
TITOLO II - SPESE IN CONTO CAPITALE	**12,4%**	**96,0%**	**0,0%**	**10,4%**	**7,7%**	**2,8%**	**15,2%**	**73,0%**	**61,2%**	**21,9%**	**26,1%**	**45,2%**	**39,2%**	**11,6%**	**52,4%**	**12,8%**
21 - INVESTIMENTI FISSI LORDI E ACQUISTI DI TERRENI	0,1%	0,4%	0,0%	10,4%	3,7%	0,2%	4,7%	3,4%	4,9%	0,2%	25,9%	5,0%	24,0%	0,2%	2,5%	1,2%
22 - CONTRIBUTI AGLI INVESTIMENTI AD AMMINISTRAZIONI PUBBLICHE	3,3%	0,2%	0,0%	-	0,4%	2,6%	10,3%	25,6%	37,9%	20,2%	-	22,4%	4,5%	11,1%	1,4%	3,7%
23 - CONTRIBUTI AGLI INVESTIMENTI AD IMPRESE	7,2%	90,3%	-	-	3,6%	-	0,0%	9,1%	16,1%	0,3%	-	17,3%	9,0%	-	44,7%	6,6%
24 - CONTRIBUTI AGLI INVESTIMENTI A FAMIGLIE E ISTIT. SOCIALI PRIVATE	0,0%	0,1%	-	-	-	-	-	0,2%	0,0%	0,1%	0,0%	0,2%	1,7%	-	-	0,0%
25 - CONTRIBUTI AGLI INVESTIMENTI A ESTERO	0,0%	-	-	-	-	-	-	2,6%	2,2%	1,2%	0,1%	-	-	-	-	0,1%
26 - ALTRI TRASFERIMENTI IN CONTO CAPITALE	0,6%	-	-	-	-	-	-	8,0%	-	-	0,0%	0,1%	-	0,0%	-	0,4%
27 - FONDI DA RIPARTIRE IN CONTO CAPITALE(*)	0,1%	0,0%	-	-	-	0,0%	0,1%	-	0,1%	-	-	0,3%	0,0%	0,3%	-	0,1%
31 - ACQUISIZIONI DI ATTIVITA' FINANZIARIE	1,0%	4,8%	-	-	-	-	0,1%	24,1%	0,0%	-	0,0%	-	0,0%	-	3,8%	0,8%
TITOLO III - RIMBORSO PASSIVITA' FINANZIARIE	**38,5%**	**0,1%**	**-**	**-**	**-**	**-**	**0,1%**	**0,0%**	**-**	**0,0%**	**-**	**-**	**0,3%**	**-**	**-**	**25,9%**
Spesa Complessiva	**100,0%**	**100,0%**	**100,0%**	**100,0%**	**100,0%**	**100,0%**	**100,0%**	**100,0%**	**100,0%**	**100,0%**	**100,0%**	**100,0%**	**100,0%**	**100,0%**	**100,0%**	**100,0%**

(*) Categoria economica presente in bilancio dal 2023 in seguito alla riorganizzazione della classificazione economica delle Spese, effettuata in base alla Circolare RGS n.46 del 21 dicembre 2022

(**) Categoria economica ridenominata in bilancio dal 2023 in seguito alla riorganizzazione della classificazione economica delle Spese, effettuata in base alla Circolare RGS n.46 del 21 dicembre 2022

Finora è stata analizzata l'allocazione delle risorse in bilancio guardando principalmente agli impegni e agli stanziamenti (definitivi) di competenza; pertanto, può ora essere utile considerare le realizzazioni di cassa di tali impegni, quindi la proporzione degli stanziamenti definitivi che viene effettivamente pagata nell'esercizio. Questo tipo di informazione introduce naturalmente l'analisi, nella sezione 1.5.2, della gestione dei residui (formati da risorse "rinviate" all'esercizio successivo – e, per questa ragione, gestite in una contabilità separata rispetto alla sua competenza – in quanto impegnate ma non pagate, ovvero stanziate ma non impegnate).

La Tavola 20, presenta perciò tre indici: i) la capacità d'impegno, data dalla percentuale di impegni effettuati sugli stanziamenti definitivi di competenza; ii) il coefficiente di realizzazione degli impegni, ovvero la percentuale degli impegni effettivamente pagata; iii) il coefficiente di realizzazione della spesa, cioè il rapporto tra l'importo dei pagamenti effettivi e il valore degli stanziamenti di competenza definitivi che tali pagamenti hanno autorizzato. Quest'ultimo indice, chiaramente, può essere ottenuto dal prodotto dei primi due. I coefficienti in oggetto vengono presentati distinti per categoria economica, relativamente al quadriennio 2021-2024. Ciò permette di apprezzare immediatamente, ad esempio, gli alti coefficienti di realizzazione della spesa che contraddistinguono le categorie economiche composte per la gran parte da spese obbligatorie (ad esempio, "Redditi da lavoro dipendente" o "Imposte pagate sulla produzione"), la cui emissione avviene generalmente attraverso ruoli di spesa fissa e dunque non prevede quasi alcun margine di discrezionalità da parte dell'amministrazione nell'impegnare e pagare tali spese. Le categorie legate alla gestione del debito pubblico ("Interessi passivi e altri oneri finanziari" e "Rimborso passività finanziarie") hanno una capacità di realizzazione dell'impegno prossima al 100%, per evidenti ragioni, ma per motivi prudenziali tendono a stanziare risorse in eccesso rispetto agli impegni effettivamente previsti, il che riduce il coefficiente relativo alla capacità di impegno. Le categorie di trasferimento, la spesa per consumi intermedi e – generalmente – le categorie di spesa in conto capitale, invece, risultano avere capacità d'impegno e di realizzazione dell'impegno stesso inferiore, sia in ragione delle procedure amministrative che tali spese richiedono (tra i motivi della frequente formazione di residui passivi), sia per la relativa flessibilità e comprimibilità di queste voci rispetto alle altre.

Da ciò segue, quindi, che la composizione per titoli e categorie del bilancio di ciascuna amministrazione è una variabile fondamentale nel determinare l'effettiva realizzazione dei pagamenti rispetto agli stanziamenti definitivi nel proprio bilancio. In ragione di ciò, nel 2024 (come negli esercizi precedenti) le Amministrazioni che hanno in bilancio una quota notevole di spesa in conto capitale – su tutte, il Ministero dell'Ambiente e della Sicurezza Energetica (73,0% della competenza definitiva), il Ministero delle Infrastrutture e dei trasporti (61,2% della competenza definitiva), il Ministero del Turismo (52,4%), il Ministero dell'Agricoltura, della Sovranità alimentare e delle Foreste (45,2%) e il Ministero della Cultura (39,2%) – presenteranno coefficienti di realizzazione della spesa comparativamente più bassi rispetto ad altre Amministrazioni (vedi Tavola 15). Fa eccezione a questa tendenza il Ministero delle Imprese e del Made in Italy, il quale, pur avendo il 96,0% di quota di spesa in conto capitale, presenta tuttavia un coefficiente di realizzazione della spesa pari all'86,0%, data la rilevanza sul totale della spesa afferente alla categoria economica "Contributi agli investimenti ad imprese" (90,3% della competenza definitiva), che presenta strutturalmente un'alta capacità di realizzazione della spesa, anche per la presenza, in questa categoria economica, dei capitoli relativi ai crediti di imposta, che registrano generalmente un utilizzo integrale dello stanziamento (generalmente, per questi capitoli l'intero stanziamento viene versato alla contabilità speciale 1778 "Agenzia delle entrate-fondi di bilancio per la regolazione dei crediti di imposta).

Allo stesso modo, guardando la composizione del bilancio del Ministero dell'Economia e delle Finanze (di cui una proporzione rilevante è dedicata alla gestione del debito pubblico), non stupisce che tale amministrazione abbia, nel 2024, una capacità d'impegno nella norma (vedi Tavola 14), ma un coefficiente di realizzazione degli impegni piuttosto alto (96,0%, come da Tavola 15). Tale coefficiente risulta superiore al 90% anche per il Ministero del Lavoro e delle Politiche Sociali (97,6%), il Ministero dell'Istruzione e del Merito (96,6%), il Ministero della Giustizia (94,3%), il Ministero degli Affari Esteri (94,0%) ed il Ministero della Difesa (92,6%). Ciò si spiega con l'eccezionale incidenza, sul bilancio di tali amministrazioni, di alcune categorie economiche per cui si osservano elevate capacità di realizzazione degli impegni: "Trasferimenti correnti ad amministrazioni pubbliche" per il Ministero del Lavoro, "Redditi da lavoro dipendente" per i Ministeri della Difesa, della Giustizia, dell'Istruzione e del Merito e degli Affari Esteri.

Rispetto al 2023 si rilevano tuttavia apprezzabili variazioni nella capacità di realizzazione degli impegni anche per amministrazioni con una quota rilevante di spese in conto capitale: in particolare il Ministero dell'Ambiente e della Sicurezza Energetica è passato da un coefficiente di realizzazione degli impegni pari al 92,7% nel 2023 al 73,0% del 2024, il Ministero del Turismo dal 31,1% del 2023 al 19,6% del 2024, il Ministero della Cultura dal 65,4% del 2023 al 74,8% del 2024, il Ministero dell'Agricoltura, della Sovranità alimentare e delle Foreste dal 72,5% del 2023 al 79,5% del 2024 (vedi Tavola 15).

Per quanto riguarda le categorie "residuali" dei Titoli I e II ("Altre uscite correnti" e "Altri trasferimenti in conto capitale", rispettivamente), la prima presenta un coefficiente di realizzazione degli impegni sostanzialmente stabile

rispetto al 2023, passando dal 99,6% al 99,4%, mentre la seconda passa dall'80,4% del 2023 all'82,3% del 2024 (vedi Tavola 20).

Tavola 20 - Capacità d'Impegno, Coefficiente di realizzazione degli impegni e della spesa per Categoria economica. Anni 2021-2024 (valori percentuali)

CATEGORIA (TITOLO I) Coefficiente di realizzazione	2021	2022	2023	2024
1 - REDDITI DA LAVORO DIPENDENTE				
Capacità d'impegno	97,8%	96,8%	96,4%	97,7%
Coeff. di realizzazione degli impegni	95,7%	97,3%	97,2%	94,9%
Coeff. di realizzazione della spesa	93,5%	94,3%	93,7%	92,8%
2 - CONSUMI INTERMEDI				
Capacità d'impegno	89,4%	92,6%	93,2%	94,5%
Coeff. di realizzazione degli impegni	90,0%	89,8%	92,3%	93,0%
Coeff. di realizzazione della spesa	80,4%	83,2%	86,0%	87,9%
3 - IMPOSTE PAGATE SULLA PRODUZIONE				
Capacità d'impegno	97,3%	97,0%	97,0%	98,7%
Coeff. di realizzazione degli impegni	99,9%	99,9%	99,9%	99,9%
Coeff. di realizzazione della spesa	97,2%	96,9%	96,9%	98,6%
4 - TRASFERIMENTI CORRENTI AD AMMINISTRAZIONI PUBBLICHE				
Capacità d'impegno	95,2%	96,5%	96,2%	95,9%
Coeff. di realizzazione degli impegni	94,7%	94,3%	95,2%	96,3%
Coeff. di realizzazione della spesa	90,2%	91,0%	91,6%	92,4%
5 - TRASFERIMENTI CORRENTI A FAMIGLIE E ISTITUZIONI SOCIALI PRIVATE				
Capacità d'impegno	95,6%	95,5%	95,2%	95,0%
Coeff. di realizzazione degli impegni	93,3%	85,8%	92,6%	91,0%
Coeff. di realizzazione della spesa	89,2%	82,0%	88,1%	86,4%
6 - TRASFERIMENTI CORRENTI A IMPRESE				
Capacità d'impegno	98,5%	99,0%	93,6%	97,5%
Coeff. di realizzazione degli impegni	97,1%	94,3%	96,3%	96,6%
Coeff. di realizzazione della spesa	95,7%	93,3%	90,2%	94,2%
7 - TRASFERIMENTI CORRENTI A ESTERO				
Capacità d'impegno	93,0%	93,7%	97,6%	93,9%
Coeff. di realizzazione degli impegni	98,6%	98,4%	98,4%	97,8%
Coeff. di realizzazione della spesa	91,7%	92,2%	96,1%	91,9%
8 - RISORSE PROPRIE UNIONE EUROPEA				
Capacità d'impegno	100,0%	90,4%	96,4%	96,6%
Coeff. di realizzazione degli impegni	100,0%	100,0%	100,0%	100,0%
Coeff. di realizzazione della spesa	100,0%	90,4%	96,4%	96,6%
09 - INTERESSI PASSIVI E ALTRI ONERI FINANZIARI(**)				
Capacità d'impegno	87,7%	87,9%	88,6%	91,5%
Coeff. di realizzazione degli impegni	100,0%	100,0%	100,0%	100,0%
Coeff. di realizzazione della spesa	87,7%	87,9%	88,6%	91,5%
10 - RIMBORSI E POSTE CORRETTIVE DELLE ENTRATE(**)				
Capacità d'impegno	98,1%	96,3%	99,2%	99,4%
Coeff. di realizzazione degli impegni	99,6%	100,0%	100,0%	100,0%
Coeff. di realizzazione della spesa	97,6%	96,3%	99,1%	99,4%
11 - AMMORTAMENTI				
Capacità d'impegno	38,4%	39,6%	-	-
Coeff. di realizzazione degli impegni	100,0%	100,0%	-	-
Coeff. di realizzazione della spesa	38,4%	39,6%	-	-
12 - ALTRE USCITE CORRENTI				
Capacità d'impegno	18,8%	75,6%	98,3%	98,7%
Coeff. di realizzazione degli impegni	72,9%	97,1%	99,6%	99,4%
Coeff. di realizzazione della spesa	13,7%	73,4%	97,9%	98,1%
13 - FONDI DA RIPARTIRE DI PARTE CORRENTE(*)				
Capacità d'impegno	N.A.	N.A.	7,3%	77,6%
Coeff. di realizzazione degli impegni	N.A.	N.A.	4,5%	71,8%
Coeff. di realizzazione della spesa	N.A.	N.A.	0,3%	55,7%
TOTALE TITOLO I - SPESE CORRENTI				
Capacità d'impegno	**94,2%**	**95,2%**	**95,6%**	**96,1%**
Coeff. di realizzazione degli impegni	**96,1%**	**96,0%**	**96,8%**	**97,0%**
Coeff. di realizzazione della spesa	**90,5%**	**91,3%**	**92,5%**	**93,2%**

segue Tavola 20 - Capacità d'Impegno, Coefficiente di realizzazione degli impegni e della spesa per Categoria economica. Anni 2021-2024 (valori percentuali)

CATEGORIA (TITOLO II) Coefficiente di realizzazione	2021	2022	2023	2024
21 - INVESTIMENTI FISSI LORDI E ACQUISTI DI TERRENI				
Capacità d'impegno	88,1%	89,2%	85,1%	94,6%
Coeff. di realizzazione degli impegni	66,0%	62,8%	63,2%	62,5%
Coeff. di realizzazione della spesa	58,1%	56,0%	53,8%	59,1%
22 - CONTRIBUTI AGLI INVESTIMENTI AD AMMINISTRAZIONI PUBBLICHE				
Capacità d'impegno	98,7%	99,4%	99,6%	100,0%
Coeff. di realizzazione degli impegni	69,8%	71,5%	78,4%	54,2%
Coeff. di realizzazione della spesa	68,9%	71,1%	78,1%	54,1%
23 - CONTRIBUTI AGLI INVESTIMENTI AD IMPRESE				
Capacità d'impegno	95,2%	96,8%	99,0%	99,9%
Coeff. di realizzazione degli impegni	89,5%	84,1%	89,2%	92,7%
Coeff. di realizzazione della spesa	85,2%	81,5%	88,3%	92,7%
24 - CONTRIBUTI AGLI INVESTIMENTI A FAMIGLIE E ISTITUZIONI SOCIALI PRIVATE				
Capacità d'impegno	97,6%	99,5%	93,9%	99,3%
Coeff. di realizzazione degli impegni	82,5%	84,1%	78,5%	82,5%
Coeff. di realizzazione della spesa	80,6%	83,7%	73,7%	81,9%
25 - CONTRIBUTI AGLI INVESTIMENTI A ESTERO				
Capacità d'impegno	98,1%	98,6%	97,5%	99,2%
Coeff. di realizzazione degli impegni	87,5%	80,2%	82,5%	48,8%
Coeff. di realizzazione della spesa	85,8%	79,0%	80,5%	48,4%
26 - ALTRI TRASFERIMENTI IN CONTO CAPITALE				
Capacità d'impegno	95,7%	80,4%	99,9%	99,9%
Coeff. di realizzazione degli impegni	76,3%	58,2%	80,4%	82,3%
Coeff. di realizzazione della spesa	73,0%	46,8%	80,3%	82,2%
27 - FONDI DA RIPARTIRE IN CONTO CAPITALE(*)				
Capacità d'impegno	N.A.	N.A.	22,9%	7,9%
Coeff. di realizzazione degli impegni	N.A.	N.A.	0,0%	0,0%
Coeff. di realizzazione della spesa	N.A.	N.A.	0,0%	0,0%
31 - ACQUISIZIONI DI ATTIVITA' FINANZIARIE				
Capacità d'impegno	76,7%	76,1%	84,5%	99,8%
Coeff. di realizzazione degli impegni	85,8%	67,9%	82,9%	69,7%
Coeff. di realizzazione della spesa	65,8%	51,7%	70,1%	69,5%
TOTALE TITOLO II - SPESE IN CONTO CAPITALE				
Capacità d'impegno	**95,6%**	**95,6%**	**97,8%**	**98,9%**
Coeff. di realizzazione degli impegni	**76,3%**	**73,0%**	**81,0%**	**76,8%**
Coeff. di realizzazione della spesa	**72,9%**	**69,8%**	**79,3%**	**75,9%**

CATEGORIA (TITOLO III) Coefficiente di realizzazione	2021	2022	2023	2024
61 - RIMBORSO PASSIVITA' FINANZIARIE (coincide con TOTALE TITOLO III)				
Capacità d'impegno	**83,1%**	**96,0%**	**90,1%**	**88,7%**
Coeff. di realizzazione degli impegni	**99,9%**	**99,7%**	**99,2%**	**98,6%**
Coeff. di realizzazione della spesa	**83,0%**	**95,7%**	**89,3%**	**87,5%**

Legenda:

- **Capacità d'impegno:** percentuale impegnata degli stanziamenti definitivi di competenza
- **Coefficiente di realizzazione degli impegni:** percentuale pagata degli impegni di competenza
- **Coefficiente di realizzazione della spesa:** percentuale pagata degli stanziamenti definitivi di competenza

(*) Categoria economica presente in bilancio dal 2023 in seguito alla riorganizzazione della classificazione economica delle Spese, effettuata in base alla Circolare RGS n.46 del 21 dicembre 2022

(**) Categoria economica ridenominata in bilancio dal 2023 in seguito alla riorganizzazione della classificazione economica delle Spese, effettuata in base alla Circolare RGS n.46 del 21 dicembre 2022

1.5 GESTIONE DEI RESIDUI

Come emerge dai paragrafi precedenti, nel 2024 il fenomeno dei residui continua a rimanere su livelli considerevoli sia dal lato delle entrate che dal lato delle uscite.

Alla fine dell'esercizio 2024 si registrano residui attivi per complessivi 254.047 milioni e residui passivi per 191.921 milioni.

1.5.1 RESIDUI ATTIVI

1.5.1.1 Consistenza dei residui attivi

I residui attivi di consuntivo sono formati da due componenti:

- le somme rimaste da versare, che hanno un'elevata probabilità di realizzazione in quanto si tratta di somme già riscosse ma non ancora incassate e la cui formazione è riconducibile a specifiche situazioni di bilancio (ad esempio per le entrate erariali oggetto di devoluzione introitate direttamente dalle regioni a statuto speciale e province autonome, oggetto di regolazione contabile nell'anno successivo) o, semplicemente, di riscossioni avvenute negli ultimi giorni dell'anno per le quali non è stato possibile procedere al relativo versamento entro la fine dell'anno stesso;
- le somme rimaste da riscuotere, che rappresentano la voce con gli importi più elevati; si tratta di somme derivanti, principalmente, da ruoli la cui limitata realizzazione può essere determinata da diversi fattori, tra i quali: l'incertezza derivante dall'effettivo recupero delle somme giudizialmente controverse; la presenza di somme inesigibili per le quali non è ancora intervenuto il discarico amministrativo; l'incidenza delle posizioni creditorie interessate da procedure concorsuali; le valutazioni di mancato/improbabile recupero operate sulla base dell'anzianità del periodo d'imposta di riferimento.

La Tavola 21 rappresenta, per titoli di entrata, i residui attivi rimasti da versare e da riscuotere, evidenziando la consistenza al 31.12.2024 distinta per la componente relativa ai residui generatisi nell'esercizio di competenza e per la componente relativa a quelli di formazione negli esercizi pregressi.

I residui di nuova formazione sono complessivamente pari a 102.650 milioni, inferiori rispetto a quelli registrati nel precedente esercizio in cui sono risultati pari a 105.280 milioni, con una riduzione del 2,5%. Le somme rimaste da versare relative alla gestione di competenza dell'esercizio 2024 ammontano a 32.859 milioni, di cui 30.131 milioni relativi alle entrate tributarie; le somme rimaste da riscuotere di competenza 2024 risultano complessivamente pari a 69.791 milioni, quasi interamente distribuite tra titolo I (per 41.106 milioni) e titolo II (per 28.676 milioni) delle entrate.

I residui provenienti dagli esercizi precedenti il 2024 si compongono, invece, come segue: per le somme rimaste da versare, l'importo si attesta a 20.392 milioni, per lo più concentrati sulle entrate tributarie (per 18.372 milioni); ben più rilevanti, invece, i residui attivi ancora da riscuotere, che raggiungono complessivamente l'importo di 131.005 milioni, di cui 88.921 milioni riferiti alle entrate extra-tributarie (per lo più riconducibili alle sanzioni afferenti la riscossione di entrate di natura tributaria e non tributaria) e 41.390 milioni riferiti a quelle tributarie.

La formazione e la permanenza nel rendiconto dei residui da riscuotere sono principalmente dovute alle regole contabili vigenti ed al quadro normativo di riferimento che ne disciplina anche la relativa classificazione in relazione al grado di esigibilità. Infatti, i resti da riscuotere i cui crediti siano riconosciuti assolutamente inesigibili possono non essere ricompresi nel rendiconto sebbene non si sia provveduto alla corrispondente eliminazione dalle scritture contabili. In particolare, per i carichi di natura tributaria affidati all'agente della riscossione si determina annualmente la formazione di elevate somme accertate e non riscosse che, trattandosi in larga misura di crediti di dubbia esigibilità, nel tempo contribuiscono ad aumentare lo stock dei residui attivi ancora da riscuotere e che, nel rendiconto, sono oggetto di riduzione. Alla fine del 2024 le somme da riscuotere alla chiusura dell'esercizio sono state determinate pari a 131.005 milioni in conto residui e 69.791 in conto competenza; le riduzioni apportate secondo il grado di probabilità della riscossione ammontano complessivamente a 900.375 milioni di euro, afferenti per la quasi totalità a somme da riscuotere in conto residui relative agli esercizi pregressi.

Con riferimento alle somme rimaste da versare in conto residui, pari a complessivi 20.392 milioni di euro, si evidenzia un decremento rispetto ai corrispondenti residui rilevati a fine 2023, che si attestavano ad un valore pari a 20.917 milioni.

Tavola 21 - Residui Attivi al 31.12.2024 con distinzione delle somme da versare e da riscuotere per Titoli di entrata
(milioni di euro)

	Rimasti da versare		Rimasti da riscuotere		Totale	
	Competenza	Residui	Competenza	Residui	Competenza	Residui
TITOLO I - ENTRATE TRIBUTARIE	30.131,0	18.372,3	41.106,1	41.390,2	**71.237,0**	**59.762,4**
TITOLO II - ENTRATE EXTRA-TRIBUTARIE	2.728,2	2.015,2	28.675,9	88.921,1	**31.404,1**	**90.936,4**
TITOLO III - ALIENAZIONE ED AMMORTAMENTO DI BENI PATRIMONIALI E RISCOSSIONE DI CREDITI	0,0	4,4	9,1	693,6	**9,1**	**698,0**
TITOLO IV - ACCENSIONE DI PRESTITI	-	-	-	-	**-**	**-**
Totale complessivo	**32.859,2**	**20.391,9**	**69.791,1**	**131.004,9**	**102.650,2**	**151.396,8**

1.5.1.2 Variazioni dei residui attivi

Nella Tavola 22 si rappresentano le variazioni intervenute nel conto dei residui attivi per effetto della gestione 2024.

Tavola 22 - Variazioni della consistenza dei residui attivi per Titoli di entrata. Anno 2024
(milioni di euro)

	Residui attivi iniziali				Residui di nuova formazione	Residui attivi finali 31/12/2023
	Consistenza al 1/1/2024	Riaccertamenti	Versati	Rimasti da versare e da riscuotere		
TITOLO I - ENTRATE TRIBUTARIE	128.357,0	-31.568,3	-37.026,2	59.762,4	71.237,0	130.999,4
TITOLO II - ENTRATE EXTRA-TRIBUTARIE	122.242,4	-24.478,6	-6.827,5	90.936,4	31.404,1	122.340,4
TITOLO III - ALIENAZIONE ED AMMORTAMENTO DI BENI PATRIMONIALI E RISCOSSIONE DI CREDITI	706,3	-0,3	-8,0	698,0	9,1	707,1
TITOLO IV - ACCENSIONE DI PRESTITI	-	-	-	-	-	-
Totale	**251.305,7**	**-56.047,2**	**-43.861,7**	**151.396,8**	**102.650,2**	**254.047,0**

Il volume complessivo dei residui attivi al 31.12.2024 si attesta su un livello pari a 254.047 milioni, con una riduzione rispetto all'esercizio precedente di 2.741 milioni, pari a circa il 1,1% in termini percentuali.

Relativamente ai titoli di entrata, la composizione si è mantenuta sostanzialmente invariata rispetto al precedente esercizio: il 51,6% dei residui attivi finali si riferisce alle entrate tributarie, il 48,2% a quelle extra-tributarie, mentre risulta molto bassa l'incidenza percentuale di quelli relativi all'alienazione ed ammortamento dei beni patrimoniali e riscossione di crediti, pari allo 0,3% del volume totale.

Lo stock dei residui provenienti dagli esercizi precedenti è venuto a modificarsi, nel corso dell'anno di consuntivazione, per effetto di operazioni di riaccertamento e di versamento. La consistenza iniziale, pari a 251.306 milioni, si è ridotta di 99.909 milioni, attestandosi a 151.397 milioni.

Le operazioni di riaccertamento, in riduzione per un totale di 56.047 milioni, riguardano, essenzialmente, le categorie delle entrate tributarie "Imposte sul patrimonio e sul reddito" (per 11.182 milioni) e "Tasse ed imposte sugli affari" (per 20.356 milioni), nonché le categorie "Entrate derivanti dal controllo e dalla repressione di irregolarità e illeciti" (per 21.490 milioni) e "Entrate di tipo finanziario" (per 2.473 milioni) delle entrate extra-tributarie. Tali variazioni in diminuzione si rilevano, principalmente, con riguardo ai proventi derivanti dall'attività di accertamento e controllo.

In particolare, la riduzione dei residui pregressi attiene, in buona misura, alla svalutazione dei crediti tributari operata ai fini del Rendiconto dall'Agenzia delle Entrate in base alla stima del grado di esigibilità degli stessi[20].

Nel 2024 la quota dei versamenti attinenti a residui attivi pregressi ammonta a 43.862 milioni, con un tasso di smaltimento[21] pari al 17,5%, con una riduzione rispetto alla percentuale rilevata nel 2023 di circa 0,7 punti percentuali.

In termini di composizione, l'84,4% delle somme versate in conto residui si riferisce alle entrate tributarie, in diminuzione rispetto alla percentuale registrata nel 2023, in cui si assestava all'89,9%. Più contenuti, invece, i versamenti relativi alle entrate extra-tributarie che rappresentano il 15,6% del totale, in aumento rispetto a quanto rilevato nel precedente esercizio (pari al 10,1% del totale delle somme versate in conto residui).

La Tavola 23 raffronta i residui originati dalla gestione di competenza dell'anno con i corrispondenti accertamenti. Essa consente di evidenziare, distintamente per ciascun titolo di appartenenza, la quota di entrate accertate nell'esercizio che annualmente si trasferisce al conto residui, non avendo trovato completamento, nell'esercizio di riferimento, tutte le fasi della gestione (riscossione e versamento).

Per le entrate tributarie, i residui di nuova formazione ammontano a 71.237 milioni a fronte di accertamenti pari a 653.888 milioni, con una incidenza percentuale dei primi sui secondi pari al 10,9%. La formazione di nuovi residui si concentra, in particolare, in valore assoluto, nelle prime due categorie di entrata, relative alle "imposte sul patrimonio e sul reddito" e alle "tasse ed imposte sugli affari", i cui residui di competenza ammontano, rispettivamente, a 34.371 milioni e a 35.052 milioni, con una incidenza sui relativi accertamenti rispettivamente pari al 9,4% e al 14,8%.

Per le entrate extra-tributarie, i residui di competenza risultano pari a 31.404 milioni, attestandosi al 25,3% delle relative somme accertate in corso di gestione, pari a 124.228 milioni. In particolare, per questo titolo di entrata, i residui generati nel corso del 2024 si concentrano nella categoria X "Entrate derivanti dal controllo e dalla repressione di irregolarità e illeciti", per l'importo di 23.143 milioni, e nella categoria IX relativa a "Entrate di tipo finanziario", per l'importo di 3.101 milioni di euro, con una incidenza sui relativi accertamenti rispettivamente pari a 89,4% e 21,1%. Rientrano nella prima categoria, in particolare, le somme ancora da riscuotere per interessi e sanzioni relativi a violazioni in materia di imposte nonché multe e sanzioni varie afferenti a fattispecie di natura non tributaria, oblazioni e condanne a pene pecuniarie per contravvenzioni alle norme per la tutela stradale; rientrano, invece, nella seconda i residui connessi agli interessi relativi alla riscossione delle imposte dirette.

Tavola 23 - Incidenza dei residui attivi di nuova formazione sugli accertamenti di competenza. Anno 2024 (milioni di euro)

	Accertamenti di competenza	Residui di nuova formazione	%
TITOLO I - ENTRATE TRIBUTARIE	653.887,6	71.237,0	10,9%
TITOLO II - ENTRATE EXTRA-TRIBUTARIE	124.228,3	31.404,1	25,3%
TITOLO III - ALIENAZIONE ED AMMORTAMENTO DI BENI PATRIMONIALI E RISCOSSIONE DI CREDITI	5.731,9	9,1	0,2%
TITOLO IV - ACCENSIONE DI PRESTITI	405.039,4	-	-
Totale	**1.188.887,2**	**102.650,2**	**8,6%**

[20] Annualmente l'Agenzia delle Entrate individua, per alcuni crediti tributari, una percentuale di abbattimento delle somme rimaste da riscuotere in conto residui, che, per l'esercizio 2024, risulta essere pari al 96,11%.

[21] Calcolato come rapporto tra i residui incassati e i residui iniziali.

1.5.2 RESIDUI PASSIVI

1.5.2.1 Rettifiche ai residui passivi finali dell'esercizio 2024

A seguito di scissioni e operazioni di riclassificazione di capitoli, si sono verificati movimenti tra le diverse categorie economiche, che hanno modificato la distribuzione per categoria economica dei residui iniziali 2024 rispetto alla chiusura dell'esercizio precedente, così come riportato nella Tavola 24.

Tavola 24 - Rettifiche ai residui passivi finali dell'esercizio 2024
(milioni di euro)

TITOLI E CATEGORIE	Residui finali 31/12/2023	Rettifiche	Consistenza al 1/1/2024
TITOLO I - SPESE CORRENTI	**49.837,5**	**-0,0**	**49.837,5**
1 - REDDITI DA LAVORO DIPENDENTE	6.860,0	-0,1	6.859,9
2 - CONSUMI INTERMEDI	1.573,7	6,8	1.580,6
3 - IMPOSTE PAGATE SULLA PRODUZIONE	7,7	-	7,7
4 - TRASFERIMENTI CORRENTI AD AMMINISTRAZIONI PUBBLICHE	38.908,3	-333,6	38.574,7
5 - TRASFERIMENTI CORRENTI A FAMIGLIE E ISTITUZIONI SOCIALI PRIVATE	1.254,3	2,0	1.256,4
6 - TRASFERIMENTI CORRENTI A IMPRESE	930,5	5,0	935,5
7 - TRASFERIMENTI CORRENTI A ESTERO	24,3	-	24,3
8 - RISORSE PROPRIE UNIONE EUROPEA	-	-	0,0
09 - INTERESSI PASSIVI E ALTRI ONERI FINANZIARI(**)	0,9	-	0,9
10 - RIMBORSI E POSTE CORRETTIVE DELLE ENTRATE(**)	35,2	-	35,2
11 - AMMORTAMENTI	-	-	0,0
12 - ALTRE USCITE CORRENTI	21,0	-	21,0
13 - FONDI DA RIPARTIRE DI PARTE CORRENTE(*)	221,6	319,8	541,4
TITOLO II - SPESE IN CONTO CAPITALE	**146.594,3**	**-0,0**	**146.594,3**
21 - INVESTIMENTI FISSI LORDI E ACQUISTI DI TERRENI	7.706,0	9,8	7.715,8
22 - CONTRIBUTI AGLI INVESTIMENTI AD AMMINISTRAZIONI PUBBLICHE	86.928,0	47,8	86.975,8
23 - CONTRIBUTI AGLI INVESTIMENTI AD IMPRESE	12.787,6	9,5	12.797,1
24 - CONTRIBUTI AGLI INVESTIMENTI A FAMIGLIE E ISTITUZIONI SOCIALI PRIVATE	212,2	-	212,2
25 - CONTRIBUTI AGLI INVESTIMENTI A ESTERO	286,9	-	286,9
26 - ALTRI TRASFERIMENTI IN CONTO CAPITALE	1.411,2	-	1.411,2
27 - FONDI DA RIPARTIRE IN CONTO CAPITALE(*)	1.475,2	-67,1	1.408,0
31 - ACQUISIZIONI DI ATTIVITA' FINANZIARIE	35.787,3	-	35.787,3
TITOLO III - RIMBORSO PASSIVITA' FINANZIARIE	**2.336,8**	**-**	**2.336,8**
Spesa Complessiva	**198.768,7**	**-0,0**	**198.768,7**

(*) Categoria economica presente in bilancio dal 2023 in seguito alla riorganizzazione della classificazione economica delle Spese, effettuata in base alla Circolare RGS n.46 del 21 dicembre 2022
(**) Categoria economica ridenominata in bilancio dal 2023 in seguito alla riorganizzazione della classificazione economica delle Spese, effettuata in base alla Circolare RGS n.46 del 21 dicembre 2022

1.5.2.2 Consistenza e variazioni dei residui passivi

Sul volume complessivo dei residui passivi incidono varie cause, sia di natura legislativa che di carattere amministrativo-contabile, alcune delle quali connesse all'epoca del perfezionamento in legge delle varie iniziative di spesa.

Rispetto all'esercizio 2023 (198.768,7 milioni) si registra una diminuzione nella consistenza dei residui pari a 6.848 milioni (-3,4%) derivante da un aumento di 268 milioni dei residui di parte corrente (+0,5%) e una diminuzione pari a 8.740 milioni di quelli in conto capitale (-6,0%); per il rimborso di passività finanziarie, si rileva invece un marcato aumento di 1.625 milioni (+69,5%).

Nell'esercizio 2019 (cfr. Tavola 10) l'introduzione del concetto di impegno pluriennale ad esigibilità (IPE) ha consentito di assumere impegni a valere sulla competenza degli esercizi futuri, contribuendo di fatto ad una diminuzione nella generazione di residui passivi. In seguito, le ingenti risorse stanziate in contesto emergenziale per affrontare la pandemia da Covid-19 ha prodotto una decisa inversione di tendenza, con un rilevante aumento della consistenza dei residui passivi. Il trend di aumento dello stock di residui passivi si è mantenuto pressoché stabile negli anni successivi, dal 2021 al 2023, pur con aumenti annuali più contenuti in valore assoluto rispetto al 2020, per poi tornare a diminuire nel 2024.

Nella Tavola 25 si rappresentano i fattori che hanno determinato le variazioni nella consistenza dal 1° gennaio 2024 al 31 dicembre 2024 del conto residui passivi.

Tavola 25 - Variazioni della consistenza dei residui passivi per Titoli di spesa. Anno 2024
(milioni di euro)

TITOLI	Residui passivi iniziali								
		Riaccertamenti							
	Consistenza al 1/1/2024	Perenti	Economia	Somme da iscrivere in esercizi successivi	Eccedenze	Pagati	Rimasti da pagare	Residui di nuova formazione	Residui passivi finali
SPESE CORRENTI	49.837,5	-4.094,1	-5.490,9	-	-	-12.163,1	28.089,5	22.015,7	50.105,2
SPESE IN CONTO CAPITALE	146.594,3	-9.100,3	-3.237,0	-1.411,8	-	-31.686,5	101.158,7	36.695,4	137.854,1
RIMBORSO PASSIVITA' FINANZIARIE	2.336,8	-	-	-	-	-2.274,4	62,4	3.899,3	3.961,7
Spesa Complessiva	**198.768,7**	**-13.194,4**	**-8.727,8**	**-1.411,8**	**-**	**-46.123,9**	**129.310,7**	**62.610,3**	**191.921,0**

Le economie di gestione, la perenzione, le variazioni in aumento, illustrate nell'allegata tabella 15, rappresentano i fenomeni modificativi delle consistenze iniziali identificati mediante le operazioni di riaccertamento al 31.12.2024 dei residui passivi provenienti dagli esercizi precedenti.

Rispetto alla consistenza iniziale, le economie di gestione hanno inciso per il 4,4%, le perenzioni per il 6,6%, i pagamenti per il 23,2%, le somme da iscrivere in esercizi successivi per lo 0,7%. Alle fine dell'esercizio le varie operazioni di smaltimento hanno determinato residui rimasti da pagare pari al 65,1% della massa iniziale.

Le somme colpite da perenzione nel quadriennio 2021-2024 sono esposte, disaggregate per ministeri, nella Tavola 26.

Per quanto concerne l'esercizio 2024, va osservato che le somme perenti agli effetti amministrativi hanno raggiunto complessivamente i 13.194,4 milioni rispetto ai 5.307,4 milioni del 2023, con un aumento di 7.887,0 milioni (+148,6%).

Osservando l'intero quadriennio è evidente che le perenzioni hanno registrato un lieve aumento dal 2021 al 2022, per poi presentare un rilevante aumento sia nel 2023 che nel 2024, passando dai 2.774,1 miliardi del 2022 ai 5.307,4 del 2023 e successivamente ai 13.194,4 del 2024; per ulteriori dettagli sull'andamento delle perenzioni si rinvia alla successiva sezione 2.4.

La nuova formazione di residui registra un aumento rispetto al dato consuntivato nel 2023: i residui passivi di nuova formazione sono pari infatti a 62.610,3 milioni (vedi Tavola 25), contro i 57.603,3 del 2023.

Le spese correnti e quelle in conto capitale hanno concorso alla formazione dei nuovi residui rispettivamente per 22.015,7 milioni le prime e 36.695,4 milioni le seconde, con un tasso di formazione di nuovi residui rispettivamente del 3,0% (in lieve diminuzione rispetto al 3,3% del 2023) e del 23,2% (in aumento rispetto al 19,1% del 2023). Tale differenza tra i due titoli si spiega principalmente con la presenza, tra le spese del Titolo II, di categorie quali "Investimenti fissi lordi e acquisti di terreni" e "Contributi agli investimenti ad Amministrazioni pubbliche" che storicamente sono caratterizzate da tassi di formazione di nuovi residui relativamente elevati (vedi Tavola 34).

Per quanto riguarda le spese per il rimborso di passività finanziarie si registra un valore (3.899,3 milioni) superiore rispetto ai valori osservati negli anni precedenti, per effetto di un maggiore aumento degli impegni rispetto ai pagamenti in conto competenza.

Tavola 26 - Residui perenti nel quadriennio 2021-2024 disaggregati per amministrazione e titoli di spesa
(milioni di euro)

MINISTERI	2021			2022			2023			2024		
	Parte corrente	Conto capitale	Totale	Parte corrente	Conto capitale	Totale	Parte corrente	Conto capitale	Totale	Parte corrente	Conto capitale	Totale
Economia e Finanze	1.073,3	-	**1.073,3**	799,1	192,0	**991,1**	1.896,4	312,1	**2.208,4**	2.317,2	6.071,3	**8.388,5**
Imprese e Made in Italy	20,3	-	**20,3**	5,6	73,1	**78,6**	1,7	102,0	**103,7**	136,6	72,3	**208,9**
Lavoro e Politiche Sociali	669,8	-	**669,8**	212,8	0,0	**212,8**	1.079,5	10,1	**1.089,6**	822,7	0,1	**822,8**
Giustizia	17,3	-	**17,3**	28,1	4,9	**33,0**	7,2	44,4	**51,6**	11,2	33,3	**44,6**
Affari Esteri	2,9	-	**2,9**	0,3	0,5	**0,7**	19,6	0,1	**19,7**	1,2	0,0	**1,2**
Istruzione e Merito	80,6	-	**80,6**	122,8	18,1	**140,9**	51,2	64,0	**115,2**	79,5	325,0	**404,6**
Interno	440,8	-	**440,8**	368,3	14,4	**382,7**	261,1	13,4	**274,5**	241,0	64,1	**305,1**
Ambiente e Sicurezza Energetica	0,7	-	**0,7**	8,4	39,0	**47,4**	13,2	306,9	**320,1**	15,1	94,4	**109,5**
Infrastrutture e Trasporti	53,9	-	**53,9**	39,0	733,1	**772,0**	135,1	808,5	**943,6**	307,7	2.264,5	**2.572,2**
Università e Ricerca	42,6	-	**42,6**	28,8	15,1	**43,9**	17,0	23,0	**40,0**	20,8	14,0	**34,8**
Difesa	19,7	0,0	**19,7**	6,0	22,5	**28,6**	7,9	36,0	**43,9**	28,9	30,1	**59,0**
Agricoltura, Sovranità Alimentare e Foreste	0,9	-	**0,9**	0,3	7,6	**7,8**	0,9	11,2	**12,1**	6,2	9,9	**16,1**
Cultura	59,6	-	**59,6**	28,7	3,5	**32,1**	19,9	4,2	**24,1**	25,3	34,5	**59,8**
Salute	9,6	-	**9,6**	2,4	0,0	**2,4**	16,6	17,2	**33,8**	16,0	86,9	**102,9**
Turismo	-	-	**-**	-	-	**-**	27,1	-	**27,1**	64,5	-	**64,5**
Totale	**2.492,2**	**0,0**	**2.492,2**	**1.650,3**	**1.123,8**	**2.774,1**	**3.554,4**	**1.753,0**	**5.307,4**	**4.094,1**	**9.100,3**	**13.194,4**

1.5.2.3 Residui di stanziamento

La disciplina dei residui di stanziamento o impropri (cosiddetti di "lettera F") è dettata dall'articolo 34-bis, commi 1 e 3, della legge n 196 del 2009. Il comma 1 dispone che gli stanziamenti di parte corrente costituiscono economie di bilancio, salvo che non sia diversamente previsto con legge, qualora non vengano impegnati alla chiusura dell'esercizio. Le speciali disposizioni derogatorie dell'esercizio finanziario 2024 sono le seguenti:

- l'articolo 10, comma 10, del decreto-legge n. 98 del 6 luglio 2011, convertito, con modificazioni, dalla legge n. 111 del 15 luglio 2011, recante "Disposizioni urgenti per la stabilizzazione finanziaria", che abroga, a decorrere dal 1° gennaio 2012, tutte le norme che dispongono la conservazione nel conto dei residui, per essere utilizzate nell'esercizio successivo, di somme iscritte negli stati di previsione dei Ministeri non impegnate ai sensi dell'articolo 34 della legge n. 196 del 31 dicembre 2009, al termine dell'esercizio precedente, con l'esclusione delle norme relative ai fondi del personale, al fondo occupazione, al fondo opere strategiche e al fondo per le aree sottoutilizzate (successivamente ridenominato "Fondo per lo sviluppo e la coesione");
- l'articolo 1, comma 4, della legge n. 198 del 26 ottobre 2016, recante "Istituzione del Fondo per il pluralismo e l'innovazione dell'informazione e deleghe al Governo per la ridefinizione della disciplina del sostegno pubblico per il settore dell'editoria e dell'emittenza radiofonica e televisiva locale, della disciplina di profili pensionistici dei giornalisti e della composizione e delle competenze del Consiglio nazionale dell'Ordine dei giornalisti. Procedura per l'affidamento in concessione del servizio pubblico radiofonico, televisivo e multimediale", il quale prevede che le somme non impegnate in ciascun esercizio possono esserlo in quello successivo;
- legge n. 213 del 30 dicembre 2023, recante "Bilancio di previsione dello Stato per l'anno finanziario 2024 e bilancio pluriennale per il triennio 2024-2026", nello specifico:
  - articolo 20, comma 5, in base al quale "le risorse finanziarie relative ai fondi destinati all'incentivazione del personale civile dello Stato, delle Forze armate, del Corpo nazionale dei vigili del fuoco e dei Corpi di polizia, nonché quelle per la corresponsione del trattamento economico accessorio del personale dirigenziale, non utilizzate alla chiusura dell'esercizio, sono conservate nel conto dei residui per essere utilizzate nell'esercizio successivo";
  - articolo 20, comma 25, in base al quale le risorse del capitolo «Fondo da assegnare per la sistemazione contabile delle partite iscritte al conto sospeso» iscritto nello stato di previsione del Ministero dell'economia e delle finanze per l'anno finanziario 2024, non utilizzate nel corso dello stesso esercizio, sono conservate in bilancio al termine dell'anno 2024 per essere utilizzate nell'esercizio successivo;
- articolo 1, comma 8, del decreto-legge n. 148 del 20 maggio 1993, convertito, con modificazioni, dalla legge n. 236 del 19 luglio 1993, recante "Interventi urgenti a sostegno dell'occupazione", che recita: "le somme non impegnate in ciascun esercizio finanziario possono esserlo in quello successivo";
- articolo 27, comma 4, della legge n. 3 del 16 gennaio 2003, recante "Disposizioni ordinamentali in materia di pubblica amministrazione", in base al quale le risorse vengono mantenute in bilancio per essere versate in entrata e riassegnate al Fondo di finanziamento per i progetti strategici nel settore informatico di cui al comma 2 della medesima legge, previsti dalla legge n. 289 del 27 dicembre 2002, dalla legge n. 3 del 16 gennaio 2003, nonché dalle successive disposizioni legislative di modifica e integrazione delle stesse, individuati ed approvati dall'Agenzia per l'Italia digitale;
- articolo 1, comma 154, della legge n. 190 del 23 dicembre 2014, il quale, in materia di riparto della quota del cinque per mille, stabilisce che "le somme non utilizzate entro il 31 dicembre di ciascun anno possono esserlo nell'esercizio successivo";
- articolo 1, comma 617, della legge n. 178 del 30 dicembre 2020, in base al quale "le somme di cui al comma 616, lettere a) e b), relative, rispettivamente, al Fondo per il pluralismo e l'innovazione dell'informazione e alla quota destinata alla società RAI - Radiotelevisione italiana Spa, non impegnate in ciascun esercizio, possono essere impegnate nell'esercizio successivo";

- articolo 2, comma 4, del decreto-legge n. 228 del 30 dicembre 2021, convertito, con modificazioni, dalla legge n. 15 del 25 febbraio 2022, come da ultimo modificato dall'articolo 2, comma 5, lettera b), del decreto-legge n. 202 del 27 dicembre 2024, il quale prevede che le risorse relative al contributo economico per i familiari del personale delle Forze di polizia, del Corpo nazionale dei vigili del fuoco e delle Forze armate, impegnato nelle azioni di contenimento, contrasto e di gestione dell'emergenza epidemiologica da COVID-19, non utilizzate nell'anno 2021, possono essere utilizzate negli anni 2022, 2023, 2024 e fino al 30 aprile 2025.

Per la conservazione degli stanziamenti di bilancio delle spese in conto capitale la disciplina è dettata dal comma 3 del citato articolo 34-bis della legge n. 196 del 2009 il quale dispone che le somme stanziate e non impegnate alla chiusura dell'esercizio possono essere conservate come residui di stanziamento, non oltre l'esercizio successivo a quello di iscrizione di bilancio. Il periodo di conservazione è protratto di un ulteriore anno per quelle somme stanziate in bilancio, in forza di disposizioni legislative entrate in vigore nell'ultimo quadrimestre dell'esercizio precedente e per le quali l'amministrazione non ha provveduto ad assumere impegni formali.

Per le risorse di parte corrente la citata normativa ha comportato l'introduzione di una ulteriore modalità di conservazione dei residui passivi per le risorse assegnate in bilancio con le seguenti tipologie di decreti di variazione:

a) applicazione di provvedimenti legislativi pubblicati nell'ultimo quadrimestre dell'anno in consuntivazione;
b) riassegnazioni alla spesa di entrate di scopo i cui decreti di variazione sono stati adottati nell'ultimo mese dell'anno;
c) attribuzione di risorse di fondi la cui ripartizione tra le unità elementari di bilancio interessate è avvenuta a seguito dell'adozione, nell'ultimo mese dell'anno, di un provvedimento amministrativo che ne stabilisce la destinazione.

Un'ulteriore disciplina ad hoc è prevista per gli stanziamenti derivanti da autorizzazioni di spese pluriennali non aventi carattere permanente e non impegnati alla chiusura dell'esercizio, per i quali è possibile esercitare la facoltà prevista dalla lettera b) del comma 2, dell'articolo 30 della legge 196 del 2009: tale facoltà consente di poter disporre di tali somme non solo come residui di stanziamento, ma in alternativa, previa dichiarazione da presentare in allegato al Decreto di Accertamento residui (DAR), come risorse che si propone di reiscrivere con il Disegno di Legge di Bilancio, dopo il giudizio di parificazione della Corte dei conti, nella competenza degli esercizi successivi, in relazione a quanto riportato nel piano finanziario dei pagamenti.

Con particolare riferimento al rendiconto 2024 tale facoltà può essere esercitata sia per gli stanziamenti di competenza dell'esercizio finanziario 2024 (vedi Tavola 29) sia per quelli degli esercizi antecedenti al 2024 conservati come residui di stanziamento per la gestione 2024 (vedi Tavola 28); in particolare l'applicazione riguarda i residui di stanziamento relativi alle somme stanziate negli esercizi finanziari 2022 e 2023 nonché quelle iscritte in bilancio nell'esercizio finanziario 2021, in forza di disposizioni legislative entrate in vigore nell'ultimo quadrimestre dell'esercizio, non ancora impegnate alla fine dell'esercizio finanziario 2024.

Si ricorda che la facoltà della reiscrizione è stata esercitata sulle autorizzazioni pluriennali non a carattere permanente ai sensi della disciplina di cui all'art. 30 comma 2 lettera b) della legge 196 del 2009.

Esercitando la facoltà anzidetta le risorse non impegnate costituiscono economie per l'esercizio finanziario 2024 e dovranno essere reiscritte con il disegno di legge di bilancio a partire dall'esercizio finanziario 2026 quali stanziamenti di competenza.

Per effetto del combinato di tutte queste norme, ad eccezione di quella relativa all'art. 30 c.2, lettera b) di cui si dirà più avanti, alla fine del 2024 i residui di stanziamento ammontano a 112.602 milioni e costituiscono il 58,7% dei residui totali.

Le allegate tabelle 20, 20.1 e 20.2 espongono i dati di tali residui di stanziamento per esercizio di provenienza. I residui di stanziamento di nuova formazione sono pari a 36.411 milioni mentre quelli conservati, provenienti da esercizi precedenti, ammontano a 76.191 milioni.

La struttura dei residui di stanziamento risulta diversificata se analizzata in relazione ai differenti titoli di bilancio e alle categorie economiche (vedi Tavola 27 nonché l'allegata tabella n. 21).

I residui di stanziamento di parte corrente ammontano a 19.552 milioni (17,4% del totale dei residui di stanziamento), di cui 11.186 milioni provenienti da esercizi precedenti. I residui in conto capitale ammontano a 89.110 milioni (79,1% del totale dei residui di stanziamento), di cui 64.964 milioni provenienti da esercizi precedenti.

Analizzati per categoria economica (Tavola 27), si nota che i residui di stanziamento relativi alle categorie “Redditi da lavoro dipendente” e “Trasferimenti correnti ad amministrazioni pubbliche” concorrono nella misura del 94,3% alla formazione del totale dei residui di stanziamento di parte corrente.

Nel conto capitale, si rileva che i residui di stanziamento relativi alle categorie “Contributi agli investimenti ad Amministrazioni Pubbliche” e “Acquisizioni di attività finanziarie” fanno registrare variazioni consistenti: nel 2024 i residui di stanziamento delle citate categorie rappresentano l’89,1% del totale del titolo.

Tavola 27 - Residui di stanziamento e incidenza su totale residui disaggregati per titolo di spesa e categoria nel quadriennio 2021-2024 (milioni di euro)

CATEGORIE	2021		2022		2023		2024	
	Residui di stanziamento	% sui residui totali	Residui di stanziamento	% sui residui totali	Residui di stanziamento	% sui residui totali	Residui di stanziamento	% sui residui totali
TITOLO I - SPESE CORRENTI	**12.080,4**	**10,5%**	**11.679,9**	**10,6%**	**14.611,8**	**12,6%**	**19.552,2**	**17,4%**
1 - REDDITI DA LAVORO DIPENDENTE	6.671,7	5,8%	5.080,1	4,6%	6.671,3	5,8%	10.341,8	9,2%
2 - CONSUMI INTERMEDI	207,6	0,2%	65,6	0,1%	125,4	0,1%	180,4	0,2%
3 - IMPOSTE PAGATE SULLA PRODUZIONE	4,4	0,0%	4,8	0,0%	3,0	0,0%	4,3	0,0%
4 - TRASFERIMENTI CORRENTI AD AMMINISTRAZIONI PUBBLICHE	4.826,0	4,2%	5.794,0	5,2%	7.333,0	6,3%	8.092,6	7,2%
5 - TRASFERIMENTI CORRENTI A FAMIGLIE E ISTITUZIONI SOCIALI PRIVATE	17,9	0,0%	12,5	0,0%	21,0	0,0%	331,2	0,3%
6 - TRASFERIMENTI CORRENTI A IMPRESE	205,7	0,2%	592,3	0,5%	228,1	0,2%	43,1	0,0%
7 - TRASFERIMENTI CORRENTI A ESTERO	17,6	0,0%	5,7	0,0%	11,9	0,0%	16,3	0,0%
8 - RISORSE PROPRIE UNIONE EUROPEA	-	-	-	-	-	-	-	-
9 - INTERESSI PASSIVI E ALTRI ONERI FINANZIARI(**)	-	-	-	-	-	-	-	-
10 - RIMBORSI E POSTE CORRETTIVE DELLE ENTRATE(**)	-	-	-	-	-	-	0,0	0,0%
11 - AMMORTAMENTI	-	-	-	-	-	-	-	-
12 - ALTRE USCITE CORRENTI	129,4	0,1%	124,9	0,1%	-	-	-	-
13 - FONDI DA RIPARTIRE DI PARTE CORRENTE(*)	N.A.	N.A.	N.A.	N.A.	218,1	0,2%	542,6	0,5%
TITOLO II - SPESE IN CONTO CAPITALE	**102.756,9**	**89,3%**	**97.848,4**	**88,6%**	**98.583,8**	**85,3%**	**89.109,8**	**79,1%**
21 - INVESTIMENTI FISSI LORDI E ACQUISTI DI TERRENI	3.029,1	2,6%	3.639,5	3,3%	3.953,2	3,4%	3.437,3	3,1%
22 - CONTRIBUTI AGLI INVESTIMENTI	44.147,3	38,4%	52.188,9	47,3%	54.529,3	47,2%	55.172,8	49,0%
23 - CONTRIBUTI AGLI INVESTIMENTI AD IMPRESE	3.409,2	3,0%	4.480,4	4,1%	7.115,2	6,2%	4.550,4	4,0%
24 - CONTRIBUTI AGLI INVESTIMENTI A FAMIGLIE E ISTIT. SOCIALI PRIVATE	120,3	0,1%	175,0	0,2%	135,4	0,1%	65,3	0,1%
25 - CONTRIBUTI AGLI INVESTIMENTI A ESTERO	5,3	0,0%	54,4	0,0%	74,9	0,1%	20,4	0,0%
26 - ALTRI TRASFERIMENTI IN CONTO CAPITALE	1.962,9	1,7%	2.898,9	2,6%	1.340,7	1,2%	885,6	0,8%
27 - FONDI DA RIPARTIRE IN CONTO CAPITALE(*)	N.A.	N.A.	N.A.	N.A.	1.475,2	1,3%	711,1	0,6%
31 - ACQUISIZIONI DI ATTIVITA' FINANZIARIE	50.082,8	43,5%	34.411,2	31,2%	29.960,1	25,9%	24.266,9	21,6%
TITOLO III - RIMBORSO PASSIVITA' FINANZIARIE	**184,6**	0,2%	**869,6**	0,8%	**2.314,0**	2,0%	**3.940,1**	3,5%
Totale	**115.021,9**	**100,0%**	**110.397,9**	**100,0%**	**115.509,7**	**100,0%**	**112.602,1**	**100,0%**

(*) Categoria economica presente in bilancio dal 2023 in seguito alla riorganizzazione della classificazione economica delle Spese, effettuata in base alla Circolare RGS n.46 del 21 dicembre 2022
(**) Categoria economica ridenominata in bilancio dal 2023 in seguito alla riorganizzazione della classificazione economica delle Spese, effettuata in base alla Circolare RGS n.46 del 21 dicembre 2022

Per quanto riguarda invece la facoltà di cui all’art. 30 comma 2 (Tavola 28), nel complesso l’ammontare delle somme da reiscrivere, con il disegno di legge di bilancio 2026-2028 negli esercizi successivi, relativamente ai residui di stanziamento non impegnati nell’esercizio finanziario 2024, passa da 1.127 milioni nel 2023 a 1.412 milioni nel 2024 con un incremento di 285 milioni (+25,3%).

Tavola 28 - Residui di stanziamento non impegnati nel 2024 da reiscrivere con il Disegno di Legge di Bilancio 2026-2028 per Ministero (art. 30, comma 2, legge 196/2009)
(migliaia di euro)

MINISTERO	2020			2021			2022			2023	2024
	L. 196/09 art.30, co. 2	DL 32/19, art.4-quater, co.1, lett. c)	Totale	L. 196/09 art.30, co. 2	DL 32/19, art.4-quater, co.1, lett. c)	Totale	L. 196/09 art.30, co. 2	DL 32/19, art.4-quater, co.1, lett. c)	Totale	L. 196/09 art.30, co. 2	L. 196/09 art.30, co. 2
Economia e finanze	18.703	50.305	69.008	683.487	11.892	695.379	27.122	329	27.451	22.596	92.410
Imprese e made in Italy	64.934	0	64.934	152.036	7.542	159.578	23.007		23.007	50.705	10.000
Giustizia	126.959	32.636	159.595	13.824	12.900	26.724	648	3.520	4.168	9.092	
Affari esteri e cooperazione internazionale	10.000		10.000							6.000	17.500
Istruzione e merito	25.000	20.963	45.963	98.607	4.875	103.482	59.487	54.459	113.946	6.406	
Interno	26.620		26.620	20.817	7.310	28.127	174.504	152	174.656	32.010	64.287
Ambiente e sicurezza energetica								87.500	87.500	30.350	105.256
Infrastrutture e trasporti	777.112	7.507	784.619	482.875	24.747	507.622	3.751.395	54.200	3.805.595	566.639	1.091.708
Università e ricerca								4.000	4.000	8.000	
Difesa	17.487	4.283	21.770	10.431	2.485	12.916	19.374	2.120	21.494	26.430	3.944
Agricoltura, sovranità alimentare e foreste	28.144	26.162	54.306	10.366	57.652	68.018	247.044	37.022	284.066	210.761	
Cultura	74.390	61.195	135.585	65.600	114.791	180.391	149.569	22.087	171.656	158.482	26.703
Turismo					1.000	1.000					
Totale	**1.169.349**	**203.051**	**1.372.400**	**1.538.043**	**245.194**	**1.783.237**	**4.452.150**	**265.389**	**4.717.539**	**1.127.471**	**1.411.808**

Per completezza di informazioni la Tavola 29 espone gli stanziamenti di competenza non impegnati nell'esercizio finanziario 2024 e per i quali è stata esercitata la facoltà di reiscrizione di cui all'articolo 30, comma 2, lettera b) della legge 196 del 2009. Le suddette somme, al pari di quelle di cui alla precedente Tavola 28, potranno essere reiscritte nella competenza degli esercizi finanziari con il Disegno di Legge di Bilancio 2026-2028. L'importo delle reiscrizioni è pari a 749 milioni di euro, a fronte di 2.903 milioni del 2023.

Tavola 29 – Stanziamenti di competenza non impegnati nel 2024 da reiscrivere con il Disegno di Legge di Bilancio 2026-2028 per Ministero (art. 30, comma 2, legge 196/2009)
(migliaia di euro)

MINISTERO	2020			2021			2022			2023	2024
	L. 196/09 art.30, co. 2	DL 32/19, art.4-quater, co.1, lett. c)	Totale	L. 196/09 art.30, co. 2	DL 32/19, art.4-quater, co.1, lett. c)	Totale	L. 196/09 art.30, co. 2	DL 32/19, art.4-quater, co.1, lett. c)	Totale	L. 196/09 art.30, co. 2	L. 196/09 art.30, co. 2
Economia e finanze	49.883	3.531	53.414	245.920	20.381	266.301	894.992	9.226	904.218	138.897	2.167
Imprese e made in Italy	216.814		216.814	2.721.206	10.000	2.731.206	478.263	216.408	694.671	435.046	
Giustizia	295.514	90.333	385.847	247.338	114.064	361.402	226.863	89.547	316.410	458.982	217.876
Affari esteri e cooperazione internazionale	800		800		15.532	15.532					
Istruzione e merito	91.173		91.173	102.975	238.000	340.975	410.000		410.000		
Interno	338.313		338.313	307.121	41.785	348.906	418.466		418.466	835.699	128.926
Ambiente e sicurezza energetica								843.700	843.700	102.000	
Infrastrutture e trasporti	132.116	14.902	147.018	457.289	3.283	460.572	223.270	5.595	228.865	432.136	53.765
Università e ricerca											
Difesa	71.723	10.300	82.023	137.887	147.372	285.259	142.924	107.478	250.402	267.553	317.324
Agricoltura, sovranità alimentare e	26.991	26.319	53.310	20.742	29.270	50.012	54.103	5.428	59.531	11.888	13.531
Cultura	2.000	3.882	5.882	3.000	4.372	7.372	202	1.158	1.360	221.175	14.975
Totale	1.225.327	149.267	1.374.594	4.243.478	624.059	4.867.537	2.849.083	1.278.540	4.127.623	2.903.376	748.564

1.5.2.4 Analisi dei residui passivi per Missioni e Programmi

La Tavola 30 espone le missioni maggiormente interessate dal fenomeno dei residui passivi.

Dall'analisi dei residui finali per missione (vedi anche la tabella n. 17.1 in allegato) si nota chiaramente il legame tra le categorie economiche preponderanti (all'interno di ciascuna missione) e la rilevanza del fenomeno dei residui: formandosi la gran parte dei residui nelle categorie economiche "Contributi agli investimenti ad Amministrazioni Pubbliche", "Acquisizioni di attività finanziarie", "Redditi da lavoro dipendente" e "Trasferimenti correnti ad Amministrazioni Pubbliche" (vedi Tavola 33), le missioni con maggiore incidenza sul totale dei residui finali sono quelle composte per lo più da tali categorie. Nel dettaglio, si tratta principalmente della missione "S*viluppo e riequilibrio territoriale*", che pesa per circa il 27,2% dei residui totali: all'interno della missione, lo stock dei residui afferisce totalmente alla categoria "Contributi agli investimenti ad Amministrazioni Pubbliche" e al programma "Sostegno alle politiche nazionali e comunitarie rivolte a promuovere la crescita ed il superamento degli squilibri socio-economici territoriali".

In diminuzione rispetto al passato esercizio, la missione "*Competitività e sviluppo delle imprese*" pesa per il 13,6% del totale dei residui, che afferiscono per l'82,2% alla categoria "Acquisizioni di attività finanziarie": nell'ambito di tale missione l'84,6% dei residui afferisce al programma "Incentivi alle imprese per interventi di sostegno".

Significativa è anche l'incidenza sul totale dei residui passivi della missione *"Relazioni finanziarie con le autonomie territoriali"* che si attestano intorno al 13,6%, attribuibili per il 65,4% al programma "Concorso dello Stato al

finanziamento della spesa sanitaria". Lo stock dei residui della missione afferisce per il 71,5% alla categoria "Trasferimenti correnti ad altre Amministrazioni Pubbliche".

Tavola 30 - Composizione dei residui passivi iniziali e finali 2024 per Missione
(milioni di euro e valori percentuali)

MISSIONE	Consistenza al 1/1/2024		Totali al 31/12/2024	
	Residui	incidenza	Residui	incidenza
Competitivita' e sviluppo delle imprese	31.142,8	15,67%	26.091,9	13,60%
Sviluppo e riequilibrio territoriale	48.904,3	24,60%	52.108,8	27,15%
Relazioni finanziarie con le autonomie territoriali	24.837,6	12,50%	26.033,7	13,56%
Politiche per il lavoro	11.339,9	5,71%	10.958,1	5,71%
Politiche economico-finanziarie e di bilancio	9.125,2	4,59%	4.120,8	2,15%
Infrastrutture pubbliche e logistica	15.258,6	7,68%	14.871,0	7,75%
Diritto alla mobilita' e sviluppo dei sistemi di trasporto	10.115,3	5,09%	10.721,6	5,59%
Fondi da ripartire	6.890,1	3,47%	10.267,8	5,35%
Soccorso civile	5.139,4	2,59%	4.619,3	2,41%
Politiche previdenziali	3.023,5	1,52%	293,7	0,15%
Istruzione scolastica	5.040,8	2,54%	4.822,3	2,51%
Diritti sociali, politiche sociali e famiglia	3.956,3	1,99%	3.807,8	1,98%
Tutela e valorizzazione dei beni e attivita' culturali e paesaggistici	2.205,3	1,11%	1.877,9	0,98%
Svil. sostenibile e tutela del territorio e dell'ambiente	2.740,6	1,38%	1.868,1	0,97%
Difesa e sicurezza del territorio	2.251,2	1,13%	2.620,4	1,37%
Altre Missioni (19)	16.797,8	8,45%	16.838,0	8,77%
Totale	**198.768,7**	**100,00%**	**191.921,0**	**100,00%**

Nella missione "*Infrastrutture pubbliche e logistica*", i cui residui costituiscono il 7,7% del totale, la maggior parte dei residui è da ascrivere ai capitoli "7464-Somma da erogare per interventi in materia di edilizia sanitaria pubblica" (Ministero dell'Economia e delle Finanze) e "7060-Fondo da ripartire per la progettazione e la realizzazione delle opere strategiche di preminente interesse nazionale nonché per opere di captazione ed adduzione di risorse idriche" (Ministero delle Infrastrutture e dei Trasporti), afferenti rispettivamente ai programmi "Opere pubbliche e infrastrutture" e "Pianificazione strategica di settore e sistemi stradali e autostradali".

La Tavola 31 espone una breve analisi della gestione dei residui passivi nel corso dell'esercizio 2024.

Per quanto riguarda i residui passivi provenienti dagli esercizi precedenti, la Tavola 31 mette in evidenza, in termini di importo e di incidenza percentuale, i fatti gestionali che hanno generato la loro variazione nel corso dell'esercizio, quindi anzitutto i pagamenti, nonché economie, perenzioni e la nuova facoltà esercitabile dal 2016 (art. 30, comma 2, lettera b) della legge n. 196 del 2009) di individuazione delle somme non impegnate relative a leggi pluriennali in conto capitale a carattere non permanente da cancellare dal conto dei residui (economie) per essere iscritte nella competenza di esercizi successivi.

Rispetto alle consistenze iniziali di ciascuna missione, quelle per le quali si registra una maggior incidenza di economie sono risultate essere: "*Politiche previdenziali*" (2.694,4 milioni, pari all'89,1%), *"Sviluppo sostenibile e tutela del territorio e dell'ambiente"* (925,6 milioni, pari al 33,8%), *"Energia e diversificazione delle fonti energetiche"* (291,1 milioni, pari al 31,4%). *"Giustizia"* (165,9 milioni, pari al 28,7%).

Guardando ai residui pagati nel corso dell'anno o interessati da perenzione amministrativa, come è lecito attendersi i valori più consistenti si hanno solitamente in corrispondenza delle missioni con *stock* di residui iniziali più importanti. Sulle missioni che tendono ad accumulare meno residui, invece, l'incidenza dei pagamenti risulta generalmente molto

alta: è fisiologico che le missioni con dotazioni di risorse per natura poco inclini alla formazione di residui ("D*ebito pubblico"*, ad esempio, o le missioni in cui è prevalente il peso delle spese obbligatorie) siano anche quelle che pagano più rapidamente eventuali residui.

Per ulteriori dettagli relativi alla gestione dei residui, l'allegata tabella n. 18.1 riporta la consistenza dei residui di nuova formazione e la relazione intercorrente tra gli stessi e l'ammontare delle spese di competenza (impegni), mentre la Tavola 32 espone l'incidenza dei nuovi residui sul totale degli impegni della missione, nonché l'incidenza ponderata degli stessi sul totale degli impegni del bilancio.

Tavola 31 - Incidenza percentuale, per ciascuna Missione, di economie, perenzioni e pagamenti sui residui iniziali. Anno 2024
(milioni di euro e valori percentuali)

MISSIONE	Consistenza al 1/1/2024	Perenti	%	Economie	%	Somme da iscrivere in esercizi successivi	%	Eccedenze	%	Pagato	%	Residui iniziali rimasti al 31/12/2024	%
Organi costituzionali	2,2	-	-	-	-	-	-	-	-	2,2	*100,0%*	-	-
Amm. Gen. e supporto alla rapp. Gen. di Governo	26,1	-	-	3,7	*14,3%*	-	-	-	-	8,5	*32,4%*	13,9	*53,2%*
Relazioni finanziarie con le autonomie territoriali	24.837,6	2.490,0	*10,0%*	350,1	*1,4%*	62,4	*0,3%*	-	-	6.611,4	*26,6%*	15.323,7	*61,7%*
L'Italia in Europa e nel mondo	252,3	0,0	*0,0%*	16,4	*6,5%*	-	-	-	-	232,9	*92,3%*	3,0	*1,2%*
Difesa e sicurezza del territorio	2.251,2	37,7	*1,7%*	175,1	*7,8%*	3,9	*0,2%*	-	-	1.642,3	*73,0%*	392,1	*17,4%*
Giustizia	578,4	44,4	*7,7%*	165,9	*28,7%*	-	-	-	-	254,3	*44,0%*	113,7	*19,7%*
Ordine pubblico e sicurezza	985,9	31,7	*3,2%*	48,5	*4,9%*	3,5	*0,4%*	-	-	534,9	*54,3%*	367,4	*37,3%*
Soccorso civile	5.139,4	92,3	*1,8%*	5,7	*0,1%*	90,8	*1,8%*	-	-	1.282,3	*25,0%*	3.668,2	*71,4%*
Agricoltura, politiche agroalimentari e pesca	1.519,4	15,5	*1,0%*	36,8	*2,4%*	-	-	-	-	377,5	*24,8%*	1.089,6	*71,7%*
Energia e diversificazione delle fonti energetiche	926,1	51,2	*5,5%*	291,1	*31,4%*	105,3	*11,4%*	-	-	126,0	*13,6%*	352,6	*38,1%*
Competitivita' e sviluppo delle imprese	31.142,8	199,0	*0,6%*	275,2	*0,9%*	10,0	*0,0%*	-	-	8.939,9	*28,7%*	21.718,6	*69,7%*
Regolazione dei mercati	30,8	2,9	*9,6%*	3,3	*10,7%*	-	-	-	-	15,5	*50,4%*	9,0	*29,3%*
Diritto alla mobilita' e sviluppo dei sistemi di trasporto	10.115,3	806,5	*8,0%*	279,9	*2,8%*	221,1	*2,2%*	-	-	1.590,5	*15,7%*	7.217,3	*71,4%*
Infrastrutture pubbliche e logistica	15.258,6	1.718,3	*11,3%*	92,0	*0,6%*	863,8	*5,7%*	-	-	3.670,7	*24,1%*	8.913,8	*58,4%*
Comunicazioni	402,8	6,2	*1,5%*	103,6	*25,7%*	-	-	-	-	114,8	*28,5%*	178,2	*44,3%*
Commercio internaz. e intern. zione del sistema produttivo	66,9	0,1	*0,1%*	11,4	*17,1%*	-	-	-	-	24,9	*37,3%*	30,5	*45,6%*
Ricerca e innovazione	1.447,3	28,1	*1,9%*	10,2	*0,7%*	-	-	-	-	612,9	*42,4%*	796,0	*55,0%*
Svil. sostenibile e tutela del territorio e dell'ambiente	2.740,6	59,3	*2,2%*	925,6	*33,8%*	-	-	-	-	973,2	*35,5%*	782,5	*28,6%*
Casa e assetto urbanistico	636,8	42,1	*6,6%*	59,8	*9,4%*	0,1	*0,0%*	-	-	41,7	*6,6%*	493,0	*77,4%*
Tutela della salute	2.412,0	94,2	*3,9%*	16,9	*0,7%*	-	-	-	-	915,6	*38,0%*	1.385,4	*57,4%*
Tutela e valorizzazione dei beni e attivita' culturali e paesag.	2.205,3	59,8	*2,7%*	86,6	*3,9%*	26,7	*1,2%*	-	-	849,4	*38,5%*	1.182,8	*53,6%*
Istruzione scolastica	5.040,8	404,3	*8,0%*	85,4	*1,7%*	-	-	-	-	1.574,2	*31,2%*	2.976,9	*59,1%*
Istruzione universitaria	2.323,5	15,0	*0,6%*	68,3	*2,9%*	-	-	-	-	1.799,9	*77,5%*	440,2	*18,9%*
Diritti sociali, politiche sociali e famiglia	3.956,3	180,0	*4,6%*	75,2	*1,9%*	-	-	-	-	1.859,6	*47,0%*	1.841,5	*46,5%*
Politiche previdenziali	3.023,5	60,4	*2,0%*	2.694,4	*89,1%*	-	-	-	-	3,0	*0,1%*	265,7	*8,8%*
Politiche per il lavoro	11.339,9	581,8	*5,1%*	1.230,3	*10,8%*	-	-	-	-	1.068,2	*9,4%*	8.459,6	*74,6%*
Immigrazione, accoglienza e garanzia dei diritti	837,8	71,6	*8,6%*	235,6	*28,1%*	-	-	-	-	398,7	*47,6%*	131,7	*15,7%*
Sviluppo e riequilibrio territoriale	48.904,3	-	-	-	-	-	-	-	-	5.924,8	*12,1%*	42.979,5	*87,9%*
Politiche economico-finanziarie e di bilancio	9.125,2	6.008,9	*65,8%*	416,2	*4,6%*	-	-	-	-	760,7	*8,3%*	1.939,4	*21,3%*
Giovani e sport	6,5	-	-	-	-	-	-	-	-	6,5	*100,0%*	-	-
Turismo	402,2	64,4	*16,0%*	31,0	*7,7%*	-	-	-	-	111,0	*27,6%*	195,8	*48,7%*
Servizi istituzionali e generali delle amm. pubbliche	1.666,9	28,5	*1,7%*	101,1	*6,1%*	24,1	*1,4%*	-	-	958,5	*57,5%*	554,7	*33,3%*
Fondi da ripartire	6.890,1	-	-	832,3	*12,1%*	-	-	-	-	564,3	*8,2%*	5.493,6	*79,7%*
Debito pubblico	2.274,0	-	-	0,2	*0,0%*	-	-	-	-	2.273,2	*100,0%*	0,6	*0,0%*
Totale	**198.768,7**	**13.194,4**	***6,6%***	**8.727,8**	***4,4%***	**1.411,8**	***0,7%***	**-**	**-**	**46.123,9**	***23,2%***	**129.310,7**	***65,1%***

Tavola 32 - Tasso di formazione di nuovi residui per missione 2021-2024
(valori percentuali)

MISSIONE	2021		2022		2023		2024	
	incidenza su impegnato	incidenza su impegnato pesata	incidenza su impegnato	incidenza su impegnato pesata	incidenza su impegnato	incidenza su impegnato pesata	incidenza su impegnato	incidenza su impegnato pesata
Organi costituzionali	0,2%	*0,0%*	1,5%	*0,0%*	0,1%	*0,0%*	0,0%	*0,0%*
Amm. Gen. e supporto alla rapp. Gen. di Governo	5,1%	*0,0%*	1,8%	*0,0%*	1,1%	*0,0%*	2,4%	*0,0%*
Relazioni finanziarie con le autonomie territoriali	6,8%	*3,1%*	9,4%	*4,8%*	6,7%	*3,9%*	7,0%	*4,5%*
L'Italia in Europa e nel mondo	0,4%	*0,0%*	0,2%	*0,0%*	0,2%	*0,0%*	0,6%	*0,0%*
Difesa e sicurezza del territorio	2,9%	*0,1%*	4,5%	*0,2%*	6,5%	*0,7%*	7,7%	*1,0%*
Giustizia	5,2%	*0,1%*	3,9%	*0,1%*	3,9%	*0,1%*	4,9%	*0,2%*
Ordine pubblico e sicurezza	6,1%	*0,2%*	6,0%	*0,2%*	3,7%	*0,1%*	6,4%	*0,3%*
Soccorso civile	16,1%	*1,3%*	27,1%	*1,9%*	14,2%	*0,9%*	14,3%	*0,8%*
Agricoltura, politiche agroalimentari e pesca	37,4%	*1,5%*	47,0%	*1,8%*	27,8%	*1,2%*	20,6%	*0,6%*
Energia e diversificazione delle fonti energetiche	42,0%	*0,3%*	1,7%	*0,0%*	2,9%	*0,1%*	37,9%	*1,2%*
Competitivita' e sviluppo delle imprese	3,9%	*0,5%*	6,9%	*0,5%*	4,6%	*0,6%*	5,3%	*1,4%*
Regolazione dei mercati	52,2%	*0,1%*	35,8%	*0,0%*	22,5%	*0,0%*	47,0%	*0,0%*
Diritto alla mobilita' e sviluppo dei sistemi di trasporto	13,3%	*1,8%*	32,2%	*7,3%*	22,1%	*5,2%*	19,2%	*4,0%*
Infrastrutture pubbliche e logistica	63,2%	*10,2%*	67,8%	*15,6%*	65,2%	*21,0%*	67,3%	*23,9%*
Comunicazioni	22,2%	*0,3%*	23,3%	*0,3%*	24,6%	*0,4%*	13,9%	*0,2%*
Commercio internaz. e intern. zione del sistema produttivo	4,3%	*0,0%*	2,0%	*0,0%*	0,3%	*0,0%*	2,8%	*0,0%*
Ricerca e innovazione	22,9%	*1,2%*	22,7%	*1,0%*	14,7%	*0,7%*	13,2%	*0,5%*
Svil. stenibile e tutela del territorio e dell'ambiente	20,5%	*1,3%*	45,6%	*2,8%*	26,5%	*1,5%*	31,6%	*2,0%*
Casa e assetto urbanistico	3,0%	*0,0%*	5,6%	*0,0%*	44,1%	*1,2%*	12,3%	*0,1%*
Tutela della salute	10,4%	*0,4%*	39,1%	*1,2%*	24,5%	*1,0%*	17,2%	*0,3%*
Tutela e valorizzazione dei beni e attivita' culturali e paesag.	45,3%	*3,5%*	47,7%	*3,1%*	35,9%	*2,1%*	24,7%	*1,0%*
Istruzione scolastica	3,4%	*0,3%*	3,9%	*0,3%*	4,1%	*0,6%*	3,3%	*0,4%*
Istruzione universitaria	8,2%	*0,3%*	9,4%	*0,3%*	15,5%	*1,6%*	11,0%	*0,8%*
Diritti sociali, politiche sociali e famiglia	4,8%	*0,5%*	5,5%	*0,6%*	4,4%	*0,6%*	3,2%	*0,4%*
Politiche previdenziali	2,2%	*0,2%*	1,6%	*0,1%*	1,7%	*0,2%*	0,0%	*0,0%*
Politiche per il lavoro	24,3%	*6,5%*	15,3%	*1,8%*	19,5%	*2,9%*	20,3%	*3,0%*
Immigrazione, accoglienza e garanzia dei diritti	21,5%	*0,6%*	21,2%	*0,5%*	16,3%	*0,5%*	17,3%	*0,6%*
Sviluppo e riequilibrio territoriale	97,5%	*47,1%*	98,1%	*51,8%*	92,0%	*46,9%*	68,7%	*37,4%*
Politiche economico-finanziarie e di bilancio	1,4%	*0,1%*	2,5%	*0,3%*	0,6%	*0,0%*	1,7%	*0,2%*
Giovani e sport	9,0%	*0,1%*	0,7%	*0,0%*	0,3%	*0,0%*	3,9%	*0,0%*
Turismo	12,6%	*0,1%*	80,4%	*0,8%*	69,9%	*1,2%*	81,8%	*1,4%*
Servizi istituzionali e generali delle amm. pubbliche	18,4%	*0,6%*	16,4%	*0,4%*	11,6%	*0,3%*	15,6%	*0,6%*
Fondi da ripartire	95,3%	*17,6%*	32,1%	*2,5%*	33,5%	*4,4%*	44,7%	*12,7%*
Debito pubblico	0,0%	*0,0%*	0,3%	*0,0%*	0,7%	*0,1%*	1,1%	*0,2%*
Totale	**5,5%**	***100,0%***	**6,5%**	***100,0%***	**5,0%**	***100,0%***	**5,3%**	***100,0%***

1.5.2.5 Analisi economica dei residui passivi

La Tavola 33 evidenzia la composizione percentuale dei residui finali dell'ultimo quadriennio tra le categorie economiche delle spese correnti e quelle in conto capitale.

Tavola 33 - Composizione dei residui finali 2021-2024 per titolo e categoria (valori percentuali)

CATEGORIE	2021	2022	2023	2024
TITOLO I - SPESE CORRENTI	**100,0%**	**100,0%**	**100,0%**	**100,0%**
1 - REDDITI DA LAVORO DIPENDENTE	14,5%	10,5%	13,8%	20,8%
2 - CONSUMI INTERMEDI	4,3%	3,8%	3,2%	3,2%
3 - IMPOSTE PAGATE SULLA PRODUZIONE	0,0%	0,0%	0,0%	0,0%
4 - TRASFERIMENTI CORRENTI AD AMMINISTRAZIONI PUBBLICHE	71,2%	76,8%	78,4%	71,0%
5 - TRASFERIMENTI CORRENTI A FAMIGLIE E ISTITUZIONI SOCIALI PRIVATE	4,9%	4,8%	2,5%	2,5%
6 - TRASFERIMENTI CORRENTI A IMPRESE	3,0%	3,3%	1,9%	1,1%
7 - TRASFERIMENTI CORRENTI A ESTERO	0,1%	0,1%	0,0%	0,1%
8 - RISORSE PROPRIE UNIONE EUROPEA	-	-	-	-
09 - INTERESSI PASSIVI E ALTRI ONERI FINANZIARI(**)	0,0%	0,0%	0,0%	0,0%
10 - RIMBORSI E POSTE CORRETTIVE DELLE ENTRATE(**)	0,8%	0,0%	0,1%	0,0%
12 - ALTRE USCITE CORRENTI	1,1%	0,8%	0,0%	0,1%
13 - FONDI DA RIPARTIRE DI PARTE CORRENTE(*)	N.A.	N.A.	0,4%	1,1%
TITOLO II - SPESE IN CONTO CAPITALE	**100,0%**	**100,0%**	**100,0%**	**100,0%**
21 - INVESTIMENTI FISSI LORDI E ACQUISTI DI TERRENI	4,6%	5,4%	5,3%	6,0%
22 - CONTRIBUTI AGLI INVESTIMENTI AD AMMINISTRAZIONI PUBBLICHE	47,0%	55,8%	59,3%	64,9%
23 - CONTRIBUTI AGLI INVESTIMENTI AD IMPRESE	4,7%	6,3%	8,7%	9,3%
24 - CONTRIBUTI AGLI INVESTIMENTI A FAMIGLIE E ISTITUZIONI SOCIALI PRIVATE	0,1%	0,1%	0,1%	0,1%
25 - CONTRIBUTI AGLI INVESTIMENTI A ESTERO	0,1%	0,2%	0,2%	0,5%
26 - ALTRI TRASFERIMENTI IN CONTO CAPITALE	3,7%	3,9%	1,0%	0,9%
27 - FONDI DA RIPARTIRE IN CONTO CAPITALE(*)	N.A.	N.A.	1,0%	0,5%
31 - ACQUISIZIONI DI ATTIVITA' FINANZIARIE	39,8%	28,3%	24,4%	17,7%
TITOLO III - RIMBORSO PASSIVITA' FINANZIARIE	**100,0%**	**100,0%**	**100,0%**	**100,0%**

(*) Categoria economica presente in bilancio dal 2023 in seguito alla riorganizzazione della classificazione economica delle Spese, effettuata in base alla Circolare RGS n.46 del 21 dicembre 2022
(**) Categoria economica ridenominata in bilancio dal 2023 in seguito alla riorganizzazione della classificazione economica delle Spese, effettuata in base alla Circolare RGS n.46 del 21 dicembre 2022

I residui di parte corrente sono prevalentemente costituiti dai "Trasferimenti correnti ad amministrazioni pubbliche" che, nel 2024, ammontano a 35.578 milioni su un totale di residui della spesa corrente di 50.105 milioni. All'interno di tale categoria il 68,0% riguarda i trasferimenti alle amministrazioni locali, mentre il 31,2% consiste in trasferimenti agli enti di previdenza.

Tra le spese in conto capitale, la categoria "Contributi agli investimenti ad Amministrazioni pubbliche" mostra un aumento, passando dal 59,3% del 2023 al 64,9% del 2024; tale categoria comprende trasferimenti a favore delle amministrazioni centrali, locali e degli enti di previdenza: prevale il peso delle prime, in particolare della sottocategoria "Contributi concessi in c/investimenti a Enti produttori di servizi economici e di regolazione dell'attività

economica". La categoria "Acquisizioni di attività finanziarie" incide per il 17,7%, in calo rispetto al 24,4% del passato esercizio; all'interno di tale categoria prevale con il 99,0% la sottocategoria "Acquisto azioni e altre partecipazioni" di cui la voce più rilevante riguarda il capitolo "7415-Fondo apporti al patrimonio destinato di Cassa Depositi e Prestiti" (Ministero dell'Economia e delle Finanze).

La Tavola 34 mostra l'incidenza, per titolo e categoria economica, dei residui di nuova formazione rispetto agli impegni di competenza, mettendo a confronto la gestione del 2024 con il triennio precedente (vedi anche tabella 18 allegata).

Tavola 34 - Tasso di formazione di nuovi residui 2021-2024 (in rapporto agli impegni), per titolo e categoria (valori percentuali)

CATEGORIE	2021	2022	2023	2024
TITOLO I - SPESE CORRENTI	**3,9%**	**4,0%**	**3,3%**	**3,0%**
1 - REDDITI DA LAVORO DIPENDENTE	4,3%	2,7%	2,8%	5,1%
2 - CONSUMI INTERMEDI	10,0%	10,2%	7,7%	7,0%
3 - IMPOSTE PAGATE SULLA PRODUZIONE	0,1%	0,1%	0,1%	0,1%
4 - TRASFERIMENTI CORRENTI AD AMMINISTRAZIONI PUBBLICHE	5,3%	5,7%	4,8%	3,7%
5 - TRASFERIMENTI CORRENTI A FAMIGLIE E ISTITUZIONI SOCIALI PRIVATE	6,7%	14,2%	7,4%	9,0%
6 - TRASFERIMENTI CORRENTI A IMPRESE	2,9%	5,7%	3,7%	3,4%
7 - TRASFERIMENTI CORRENTI A ESTERO	1,4%	1,6%	1,6%	2,2%
8 - RISORSE PROPRIE UNIONE EUROPEA	-	-	-	-
9 - INTERESSI PASSIVI E ALTRI ONERI FINANZIARI(**)	0,0%	0,0%	0,0%	0,0%
10 - RIMBORSI E POSTE CORRETTIVE DELLE ENTRATE(**)	0,4%	0,0%	0,0%	0,0%
12 - ALTRE USCITE CORRENTI	27,1%	2,9%	0,4%	0,6%
13 - FONDI DA RIPARTIRE DI PARTE CORRENTE(*)	N.A.	N.A.	95,5%	28,2%
TITOLO II - SPESE IN CONTO CAPITALE	**23,7%**	**27,0%**	**19,1%**	**23,2%**
21 - INVESTIMENTI FISSI LORDI E ACQUISTI DI TERRENI	34,0%	37,2%	36,8%	37,5%
22 - CONTRIBUTI AGLI INVESTIMENTI AD AMMINISTRAZIONI PUBBLICHE	30,2%	28,5%	21,6%	45,8%
23 - CONTRIBUTI AGLI INVESTIMENTI AD IMPRESE	10,5%	15,9%	10,8%	7,3%
24 - CONTRIBUTI AGLI INVESTIMENTI A FAMIGLIE E ISTITUZIONI SOCIALI PRIVATE	17,5%	15,9%	21,5%	17,5%
25 - CONTRIBUTI AGLI INVESTIMENTI A ESTERO	12,5%	19,8%	17,5%	51,2%
26 - ALTRI TRASFERIMENTI IN CONTO CAPITALE	23,7%	41,8%	19,6%	17,7%
27 - FONDI DA RIPARTIRE IN CONTO CAPITALE(*)	N.A.	N.A.	100,0%	100,0%
31 - ACQUISIZIONI DI ATTIVITA' FINANZIARIE	14,2%	32,1%	17,1%	30,3%
TITOLO III - RIMBORSO PASSIVITA' FINANZIARIE	**0,1%**	**0,3%**	**0,8%**	**1,4%**
Totale	**5,5%**	**6,5%**	**5,0%**	**5,3%**

(*) Categoria economica presente in bilancio dal 2023 in seguito alla riorganizzazione della classificazione economica delle Spese, effettuata in base alla Circolare RGS n.46 del 21 dicembre 2022
(**) Categoria economica ridenominata in bilancio dal 2023 in seguito alla riorganizzazione della classificazione economica delle Spese, effettuata in base alla Circolare RGS n.46 del 21 dicembre 2022

Nel 2022 il tasso di formazione di nuovi residui di parte corrente si mantiene sostanzialmente in linea con l'esercizio precedente. Nell'esercizio 2023 il tasso di formazione di nuovi residui di parte corrente diminuisce, passando dal 4,0% del 2022 al 3,3%, e prosegue il trend di diminuzione anche nel 2024, attestandosi al 3,0%: ciò è dovuto ad un maggiore aumento dei pagamenti (+5,8%) rispetto agli impegni (+5,5%).

Fra le spese di parte corrente, il livello più alto si registra nelle categorie “Consumi intermedi” e “Trasferimenti correnti a famiglie e istituzioni sociali private” (con un tasso di nuova formazione pari rispettivamente al 7,0% e al 9,0% degli impegni di competenza a rendiconto, ovvero considerando anche gli impegni per conservazione fondi).

Fra le spese in conto capitale, il tasso dei residui di nuova formazione assume livelli significativi in quasi tutte le categorie; in particolare nelle categorie *“*Contributi agli investimenti a estero*”* (51,2%), “Contributi agli investimenti ad Amministrazioni Pubbliche*”* (45,8%), “Investimenti fissi lordi e acquisti di terreni” (37,5%), *“*Acquisizioni di attività finanziarie*”* (30,3%).

1.5.2.6 Smaltimento dei residui passivi

Come mostrato in precedenza, nel corso del 2024 le operazioni di gestione hanno modificato lo stock dei residui passivi provenienti dagli esercizi precedenti variandone la consistenza dai 198.768,7 milioni dell'inizio dell'anno ai 191.921,0 milioni del 31 dicembre. Dei residui pregressi rimasti da pagare, 123.882,3 milioni provengono dagli esercizi 2019-2023 (95,8%), mentre 5.278,3 milioni (4,1%) provengono da quelli 2007-2018.

La Tavola 35 sintetizza il processo di smaltimento dei residui passivi pregressi[22], considerando gli importi pagati o eliminati dal conto dei residui negli esercizi successivi per altre cause (economie, perenzioni): per ciascun anno è indicato l'importo in valore assoluto smaltito nell'anno stesso nonché l'avanzamento percentuale raggiunto nell'anno tenendo conto anche dei residui smaltiti negli esercizi precedenti; per riga, le somme residue smaltite in ciascun anno sono distinte in base all'esercizio di provenienza dei residui stessi.

Nel 2024 risultano smaltiti 25.504,3 milioni di residui formatisi nell'esercizio precedente, pari al 44,3% della consistenza iniziale.

[22] I dati esposti nella colonna "Residui di nuova formazione" tengono conto delle riclassificazioni, operate negli esercizi successivi a quello di formazione, a seguito delle quali si sono verificati movimenti tra le diverse categorie economiche che hanno modificato la consistenza dei residui e la composizione per titolo.

Tavola 35 - Smaltimento dei residui passivi per esercizio di provenienza: confronto 2020-2024
(milioni di euro e percentuale di avanzamento del processo di smaltimento dei residui)

Esercizi di formazione dei residui	Residui di nuova formazione	Esercizi di smaltimento dei residui									
		2020		2021		2022		2023		2024	
		smaltimento	peso smaltimento cumulato	smaltimento	peso smaltimento cumulato	smaltimento	peso smaltimento cumulato	smaltimento	peso smaltimento cumulato	smaltimento	peso smaltimento cumulato
2019											
SPESE CORRENTI	*13.974,0*	8.247,0	59,02%	2.534,8	77,16%	1.960,3	91,18%	84,0	91,79%	630,1	96,29%
SPESE IN CONTO CAPITALE	*22.981,7*	5.467,9	23,79%	5.112,3	46,04%	1.010,9	50,44%	707,6	53,52%	528,1	55,81%
RIMBORSO PASSIVITA' FINANZIARIE	*668,2*	668,2	100,00%	-	100,00%	-	100,00%	-	100,00%	-	100,00%
Totale	***37.623,9***	**14.383,0**		**7.647,2**		**2.971,3**		**791,6**		**1.158,2**	
2020											
SPESE CORRENTI	*43.073,0*	-	-	29.790,2	69,16%	7.499,1	86,57%	3.753,3	95,29%	945,8	97,48%
SPESE IN CONTO CAPITALE	*83.374,8*	-	-	15.336,1	18,39%	25.361,2	48,81%	4.797,5	54,57%	8.192,9	64,39%
RIMBORSO PASSIVITA' FINANZIARIE	*635,1*	-	-	635,1	100,00%	-	100,00%	-	100,00%	-	100,00%
Totale	***127.082,8***	**-**		**45.761,4**		**32.860,3**		**8.550,7**		**9.138,7**	
2021											
SPESE CORRENTI	*27.330,7*	-	-	-	-	14.592,0	53,39%	3.938,1	67,80%	5.505,4	87,94%
SPESE IN CONTO CAPITALE	*30.757,6*	-	-	-	-	9.393,4	30,54%	5.659,6	48,94%	1.952,4	55,29%
RIMBORSO PASSIVITA' FINANZIARIE	*133,8*	-	-	-	-	133,8	100,00%	-	100,00%	-	100,00%
Totale	***58.222,2***	**-**		**-**		**24.119,2**		**9.597,7**		**7.457,8**	
2022											
SPESE CORRENTI	*27.416,6*	-	-	-	-	-	-	15.185,1	55,39%	2.998,7	66,32%
SPESE IN CONTO CAPITALE	*43.331,8*	-	-	-	-	-	-	11.143,2	25,72%	8.129,8	44,48%
RIMBORSO PASSIVITA' FINANZIARIE	*828,9*	-	-	-	-	-	-	828,9	100,00%	-	100,00%
Totale	***71.577,2***	**-**		**-**		**-**		**27.157,2**		**11.128,5**	
2023											
SPESE CORRENTI	*22.681,8*	-	-	-	-	-	-	-	-	11.558,4	50,96%
SPESE IN CONTO CAPITALE	*32.648,2*	-	-	-	-	-	-	-	-	11.672,6	35,75%
RIMBORSO PASSIVITA' FINANZIARIE	*2.273,2*	-	-	-	-	-	-	-	-	2.273,2	100,00%
Totale	***57.603,3***	**-**		**-**		**-**		**-**		**25.504,3**	

La Tavola 36 espone la consistenza e le variazioni contabili dei residui provenienti dagli esercizi 2007-2018; dall'analisi della stessa si rileva che sulla consistenza iniziale, pari a circa 20.348,8 milioni di euro, le operazioni di smaltimento hanno inciso per circa 15.070,5 milioni ed hanno interessato soprattutto la categoria "Contributi agli investimenti ad Amministrazioni Pubbliche".

Alla fine del 2024 le somme accertate di tali residui ammontano a circa 5.278,3 milioni, di cui 2.199,9 milioni relativi ai "Contributi agli investimenti ad Amministrazioni Pubbliche".

Tavola 36 - Residui provenienti dagli esercizi 2007-2018 per categoria economica. Anno 2024
(migliaia di euro)

CATEGORIA	Consistenza al 1/1/2024	variazioni	Consistenza al 31/12/2024
CONTRIBUTI AGLI INVESTIMENTI AD AMMINISTRAZIONI PUBBLICHE	10.414.406,9	-8.214.501,2	2.199.905,7
TRASFERIMENTI CORRENTI AD AMMINISTRAZIONI PUBBLICHE	2.635.870,0	-80.903,2	2.554.966,8
CONTRIBUTI AGLI INVESTIMENTI AD IMPRESE	599.573,2	-494.166,6	105.406,6
INVESTIMENTI FISSI LORDI E ACQUISTI DI TERRENI	486.551,9	-412.372,4	74.179,5
Totale	**20.348.845,8**	**-15.070.492,2**	**5.278.353,6**

1.6 ECCEDENZE DI SPESA ED ECONOMIE

Le previsioni definitive delle spese, siano esse di competenza o di cassa, costituiscono il limite massimo autorizzato dal Parlamento entro cui si può procedere all'assunzione degli impegni e ai pagamenti; tuttavia, è da rilevare che, nell'esercizio 2024 si sono verificate, oltre alle economie, alcune eccedenze di spesa rispetto agli importi autorizzati.

Le economie e le eccedenze di spesa relative alla gestione di competenza sono esposte nelle allegate tabelle n. 3, 3.1 e 3.2, mentre quelle relative alla gestione di cassa sono riportate nelle allegate tabelle n. 7, 7.1 e 7.2; infine quelle relative ai residui sono riportate nelle tabelle 15, 15.1 e 15.2.

Per quanto concerne le economie (al netto delle eccedenze e anche delle perenzioni per i residui) – che nella gestione di competenza ammontano a 68.198 milioni di euro, in quella di cassa a 105.421 milioni e a 10.140 milioni nella gestione dei residui – è opportuno ricordare che esse derivano rispettivamente dalle somme non impegnate o non pagate rispetto alle previsioni definitive, o ai riaccertamenti d'impegno nel caso dei residui. In relazione alle risorse disponibili (rispettivamente previsioni definitive di competenza e cassa e residui riaccertati) le economie rappresentano il 5,5% per la competenza, l'8,3% per la cassa e il 5,8% per i residui.

Un apposito articolo del disegno di legge di approvazione del rendiconto deve proporre, invece, una sanatoria legislativa per gli eccessi di spesa rispetto agli stanziamenti definitivi (le eccedenze, appunto) eventualmente verificatisi in ciascuna unità di voto, qualora non siano compensate dalle economie all'interno dell'unità di voto stessa. Nel 2024 le eccedenze nette ammontano a circa 17,2 milioni per la competenza e 15,5 milioni per la cassa.

Il fenomeno delle eccedenze ha riguardato solamente il Ministero della Difesa.

Il fenomeno concerne, essenzialmente, spese di natura obbligatoria (stipendi, retribuzioni ed altri assegni fissi al personale, compresi oneri sociali e Irap), i cui pagamenti vengono eseguiti con una modalità che anticipa le fasi gestionali in cui si articola il regime giuridico delle spese dello Stato, per cui la relativa contabilizzazione avviene solo dopo la chiusura dell'esercizio finanziario, generando un esubero di impegno/pagamento rispetto alle previsioni, con il conseguente formarsi delle eccedenze. L'inderogabilità e l'indifferibilità delle spese stesse comporta, del resto, la imprescindibilità della loro erogazione e quindi il verificarsi dell'eccedenza.

La Tavola 37 e la Tavola 38 illustrano, rispettivamente, le eccedenze (per unità di voto) e le economie (per missione) registrate nel 2024.

Tavola 37 - Eccedenze della spesa per Unità di Voto (Programma). Anno 2024
(migliaia di euro)

MISSIONE PROGRAMMA	Competenza	Cassa	Residui
Servizi istituzionali e generali delle amministrazioni pubbliche			
Interventi non direttamente connessi con l'operativita' dello Strumento Militare	17.188.909,2	15.516.797,6	-
Totale complessivo	**17.188.909,2**	**15.516.797,6**	**-**

Tavola 38 - Economie della spesa per Missione. Anno 2024
(migliaia di euro)

MISSIONE	Competenza	Cassa	Residui
Organi costituzionali	3.579,3	6.541,4	-
Amm. Gen. e supporto alla rapp. Gen. di Governo	136.368,4	151.219,3	3.745,1
Relazioni finanziarie con le autonomie territoriali	510.457,0	8.434.283,9	412.508,9
L'Italia in Europa e nel mondo	998.149,3	1.109.763,1	16.358,4
Difesa e sicurezza del territorio	917.208,8	2.001.459,6	179.073,6
Giustizia	920.178,0	1.276.501,8	165.882,6
Ordine pubblico e sicurezza	350.745,5	893.502,2	51.952,0
Soccorso civile	69.870,4	710.753,2	96.516,4
Agricoltura, politiche agroalimentari e pesca	59.023,6	912.107,9	36.824,0
Energia e diversificazione delle fonti energetiche	18.775,5	313.029,6	396.398,0
Competitivita' e sviluppo delle imprese	229.428,5	2.334.256,4	285.243,8
Regolazione dei mercati	8.966,6	23.473,3	3.303,0
Diritto alla mobilita' e sviluppo dei sistemi di trasporto	113.284,5	2.407.784,3	501.055,1
Infrastrutture pubbliche e logistica	80.254,7	2.448.135,7	955.833,7
Comunicazioni	16.096,2	224.075,0	103.583,5
Commercio internaz. e intern. zione del sistema produttivo	7.520,6	11.081,7	11.441,1
Ricerca e innovazione	17.462,1	484.583,8	10.191,6
Svil. stenibile e tutela del territorio e dell'ambiente	54.757,1	347.121,3	925.615,4
Casa e assetto urbanistico	1.124,3	88.414,4	59.967,3
Tutela della salute	244.928,4	393.381,4	16.851,6
Tutela e valorizzazione dei beni e attivita' culturali e paesag.	297.277,5	1.176.841,7	113.294,3
Istruzione scolastica	47.440,3	1.912.353,8	85.375,6
Istruzione universitaria	160.415,1	320.624,6	68.265,1
Diritti sociali, politiche sociali e famiglia	939.367,8	1.811.102,0	75.153,0
Politiche previdenziali	8.729.465,7	8.389.338,7	2.694.363,7
Politiche per il lavoro	5.955.938,3	6.991.934,1	1.230.345,2
Immigrazione, accoglienza e garanzia dei diritti	31.384,0	862.729,2	235.645,5
Sviluppo e riequilibrio territoriale	-	-	-
Politiche economico-finanziarie e di bilancio	1.495.412,1	3.981.772,4	416.152,2
Giovani e sport	670,0	54.924,1	-
Turismo	33.353,4	324.266,0	30.972,1
Servizi istituzionali e generali delle amm. pubbliche	361.473,3	938.412,2	125.229,4
Fondi da ripartire	1.343.146,6	6.142.649,6	832.276,8
Debito pubblico	44.044.886,9	47.942.197,6	206,3
Totale	**68.198.409,8**	**105.420.615,2**	**10.139.624,2**
Previsioni Definitive | Residui Riaccertati	**1.245.154.661,0**	**1.265.874.941,5**	**175.434.624,3**
Economie/Previsioni | Economie/Riaccertamenti	**5,5%**	**8,3%**	**5,8%**

2 CONTO GENERALE DEL PATRIMONIO

2.1 ARTICOLAZIONE E FONTI DEL CONTO DEL PATRIMONIO

La legge 196 del 31 dicembre 2009 ("Legge di contabilità e finanza pubblica") stabilisce che nel Conto generale del Patrimonio dello Stato sono comprese le attività e le passività finanziarie e patrimoniali con le variazioni derivanti dalla gestione del bilancio e quelle verificatesi per qualsiasi altra causa, nonché la dimostrazione dei vari punti di concordanza tra le contabilità del bilancio e quella patrimoniale.

Gli attuali contenuti e impostazione del Conto generale del Patrimonio dello Stato discendono dalle disposizioni degli articoli 13 e 14 del decreto legislativo 7 agosto 1997, n.279, emanato in attuazione della specifica delega di cui all'articolo 5 della legge 3 aprile 1997, n.94, nonché, da quelle previste dal decreto interministeriale 18 aprile 2002; tali disposizioni, in particolare, hanno reso il conto del patrimonio rispondente ad una impostazione tesa a fornire maggiore significatività ai valori rappresentati, con particolare riferimento all'economicità della gestione patrimoniale.

A tale riguardo, il Dipartimento della Ragioneria Generale dello Stato ha impartito precise istruzioni con la circolare n.13 del 12 marzo 2003 ed ha definito la rappresentazione del Conto generale del Patrimonio dello stato in due sezioni distinte:

a) Sezione I – Dimostrazione dei conti accesi ai componenti attivi e passivi significativi del patrimonio dello Stato;

b) Sezione II – Dimostrazione di concordanza tra gli accertamenti di competenza del bilancio ed il conto del patrimonio.

La Sezione I espone distintamente i conti accesi ai componenti attivi e passivi significativi del patrimonio, raccordati alla classificazione delle poste attive e passive del SEC95 "*Regolamento (CE) n.2223 del Consiglio del 25 giugno 1996, relativo al Sistema europeo dei conti nazionali e regionali nella Comunità*", come specificato negli allegati 1 e 2 al richiamato decreto interministeriale del 18 aprile 2002.

Da un punto di vista strettamente contabile la suddetta classificazione, che riguarda tutti gli elementi che caratterizzano la gestione dell'azienda Stato, raggruppa le varie attività e passività nel modo che segue:

a) Attività finanziarie (attività economiche comprendenti i mezzi di pagamento, gli strumenti finanziari ed altre attività economiche aventi natura simile agli strumenti finanziari);

b) Attività non finanziarie prodotte (attività economiche ottenute quale prodotto dei processi di produzione);

c) Attività non finanziarie non prodotte (attività economiche non ottenute tramite processi di produzione);

d) Passività finanziarie (mezzi di pagamento o strumenti finanziari e simili).

Tali macroaggregati (di primo livello) vengono ulteriormente distinti in successivi livelli di ordine analitico inferiore (secondo, terzo, quarto e quinto) per meglio rappresentare la loro specificità.

I dati necessari alla compilazione di tali macroaggregati sono ricavabili da tre diverse fonti di informazioni:

1. il Conto del Bilancio (parte I^{a} del Rendiconto generale dello Stato) che è predisposto, per la parte di competenza delle singole Amministrazioni, a cura degli Uffici centrali del bilancio;
2. il Conto del "Dare ed Avere della Banca d'Italia che svolge il servizio di tesoreria dello Stato e del Cassiere speciale per i biglietti e le monete a debito dello Stato", predisposto dal Dipartimento della Ragioneria generale dello Stato – Ispettorato generale per la finanza delle pubbliche amministrazioni. Attraverso tale Conto viene data dimostrazione del servizio di tesoreria operato nel corso dell'esercizio per effetto sia della gestione del bilancio sia di quella extra - bilancio (ovvero operazioni costituite dai crediti e dai debiti di tesoreria);
3. le scritture riepilogative di quelle elementari utilizzate nella fase costitutiva degli elementi del patrimonio (inventari, buoni di carico, mandati informatici, ecc.).

La Sezione II espone il raccordo tra la gestione del bilancio ed il conto del patrimonio: nel corso di un esercizio finanziario, infatti, la gestione del bilancio produce effetti sul patrimonio; d'altra parte, alcune movimentazioni di poste patrimoniali hanno un riflesso sul bilancio. Per questa ragione, si definiscono "entrate depurate" gli accertamenti di competenza nel bilancio di un dato esercizio al netto di quella parte di entrate derivata dal peggioramento della situazione patrimoniale (quindi, escludendo le entrate dovute alla riduzione dello stock di attività – la vendita di una partecipazione, ad esempio – o all'aumento dello stock di passività – l'emissione di titoli del debito pubblico). Simmetricamente, si definiscono "spese depurate" le uscite di bilancio che non sono compensate da miglioramenti della posizione patrimoniale, dunque tutte le spese che non hanno come corrispettivo l'incremento del livello di attività (l'acquisto di un cespite) o la riduzione del livello delle passività (il pagamento di una partita debitoria). Di conseguenza, la differenza tra entrate e spese depurate indicherà il saldo di bilancio al netto delle variazioni patrimoniali comportate dalla movimentazione di alcune voci del bilancio stesso, quindi l'aumento o la riduzione netta di patrimonio determinata dal bilancio. Per ottenere la variazione netta del patrimonio complessivamente verificatasi nell'esercizio, a tale saldo va aggiunta la variazione netta delle consistenze patrimoniali non determinata dal bilancio (diminuzioni ed aumenti effettivi registrati come fatti modificativi di attività e passività).

2.2 EVOLUZIONE STORICA DEL PATRIMONIO DELLO STATO

2.2.1 LE ATTIVITÀ

L'evoluzione dell'attivo patrimoniale negli ultimi dieci esercizi è rappresentata nel Grafico 2, dal 2015 al 2024, le attività sono aumentate per complessivi 72 miliardi circa (oltre il 7% del livello iniziale). In particolare, è possibile individuare una contrazione verificatasi nell' esercizio finanziario 2017 con un deciso calo nei "Crediti di tesoreria ed altre attività finanziarie" per circa 36 miliardi, che ha contribuito in maniera decisiva alla diminuzione complessiva per oltre 39 miliardi delle attività nell'esercizio in parola; diversamente nell'anno 2022 si registrano aumenti per oltre 40 miliardi dovuti in buona parte ad aumenti nei residui attivi e negli oggetti d'arte e immobili di valore culturale.

Grafico 2 - Evoluzione dell'attivo patrimoniale, 2015 - 2024
(miliardi di euro)

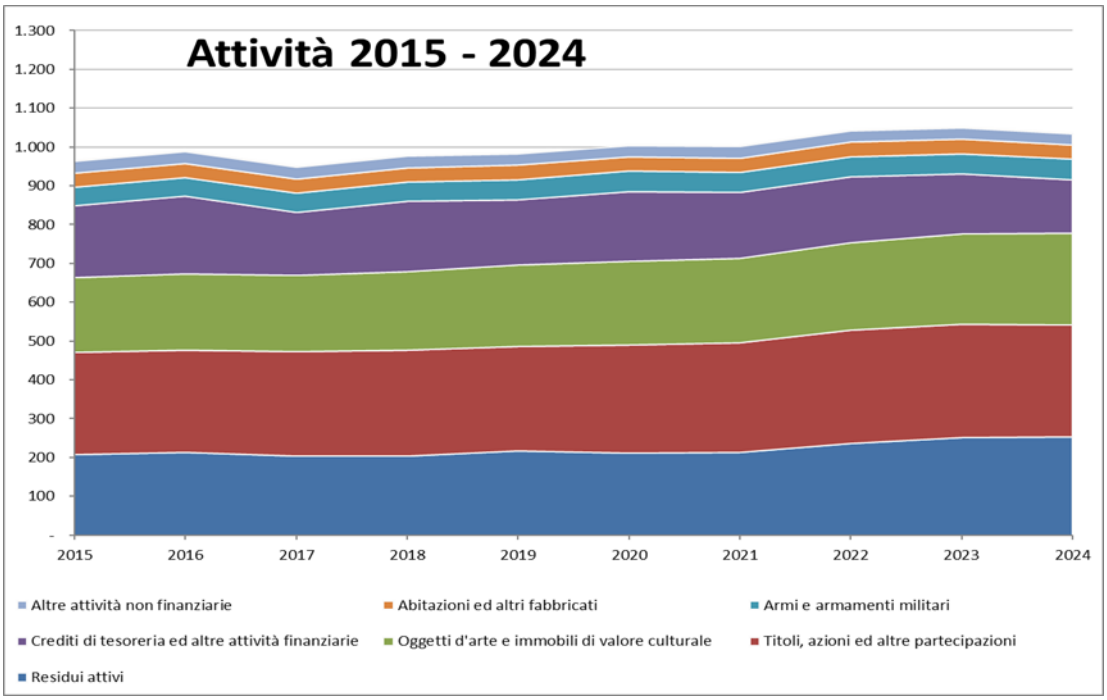

In controtendenza con l'esercizio precedente, nel 2024, si registra una diminuzione di oltre 14 miliardi, dovuta principalmente alle variazioni registrate nei "Crediti di tesoreria" in diminuzione per oltre 17 miliardi e nei "Titoli, azioni ed altre partecipazioni" in calo di circa 5 miliardi, in parte attenuata dagli aumenti negli "Oggetti d'arte e immobili di valore culturale" per circa 5 miliardi e nei "Residui attivi" per poco meno di 3 miliardi.

2.2.2 LE PASSIVITÀ

Tra il 2015 ed il 2024 le passività finanziarie sono aumentate (Grafico 3), per complessivi 1.222 miliardi circa (oltre il 40% del livello iniziale), principalmente per effetto di un aumento altrettanto regolare dello stock del debito a medio-lungo termine.

Tra il 2016 ed il 2017 le "Altre passività finanziarie", come si evince dal grafico sottostante, risentono della diminuzione apportata dal trasferimento verso i "Conti correnti" di 145 miliardi di euro circa, in seguito alla revisione dei contenuti del Conto Riassuntivo del Tesoro prevista dall'articolo 44 bis della legge 31 dicembre 2009, n.196 - introdotto dall'articolo 7, comma 1, del decreto legislativo 12 maggio 2016, n.90.

Infine, nel periodo 2020-2024 si rileva un forte aumento delle passività finanziarie, causa il particolare momento economico, che trova riscontro nel maggiore accesso al credito da parte dello Stato, in particolare mediante l'accensione di debiti a medio-lungo termine.

Grafico 3 - Evoluzione del passivo patrimoniale, 2015 – 2024
(miliardi di euro)

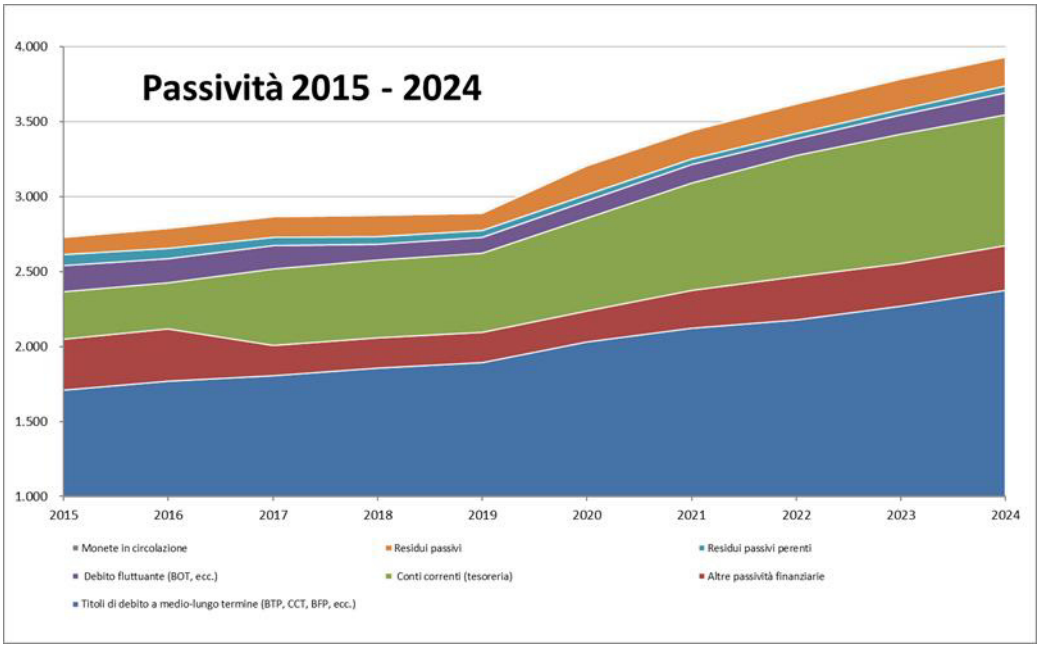

Nel corso del 2024 continua la tendenza negativa con le passività finanziarie che registrano un aumento complessivo di oltre 130 miliardi. In particolare, si rilevano aumenti di tutte le componenti del debito ad eccezione dei "Residui passivi" (in diminuzione per quasi 7 miliardi): nei "Debiti di tesoreria" l'aumento è di 12,8 miliardi, nei "Debiti redimibili" di 104,9 miliardi, nelle "Anticipazioni passive" per oltre 17 miliardi, come anche nelle "Altre passività finanziarie". Non fanno eccezione i "Residui passivi perenti" che registrano un aumento di oltre 7 miliardi (si veda la sezione 2.4 per maggiori dettagli).

Per il già menzionato incremento dei "Debiti redimibili" occorre segnalare l'aumento registrato nei "Buoni del Tesoro Poliennali" per 111 miliardi, nello specifico si segnalano variazioni in aumento complessivamente per 69,5 miliardi per quelli a cedola semestrale, di circa 11 per la tipologia "*green*", di circa 14 per quelli indicizzati all'indice Eurostat e di circa 30 per i BTP "valore", compensato da diminuzioni nelle altre tipologie di buoni.

2.2.3 I RIFLESSI DELLA GESTIONE DEL BILANCIO SUL CONTO DEL PATRIMONIO

Il Grafico 4 mostra, dal 2015 al 2024, gli elementi di concordanza tra bilancio e patrimonio, esponendo (oltre all'effetto netto complessivo del bilancio, dato appunto dalla differenza tra entrate e spese depurate) l'andamento di entrate e spese complessive (e del loro saldo), distinguendo, al loro interno, le entrate e le spese depurate dalle entrate e spese compensate da variazioni patrimoniali (rispettivamente, negative e positive). In effetti, come si evince anche dalle relazioni algebriche esposte in calce al Grafico 5, l'aumento o la riduzione netta di patrimonio determinata dal bilancio (saldo delle entrate e spese "depurate") si può scomporre come somma algebrica del saldo complessivo di bilancio e del saldo delle operazioni di bilancio che hanno un riflesso sul patrimonio (e che naturalmente costituiscono un "di cui" del saldo complessivo stesso): quanto più il saldo complessivo di bilancio è frutto di operazioni con riflessi sul patrimonio, tanto meno grande in valore assoluto è il saldo depurato.

Nel 2024, il saldo tra entrate e spese depurate si mantiene negativo registrando un aumento in valore assoluto rispetto all'esercizio precedente di oltre 16 miliardi; tale aumento porta la variazione patrimoniale netta riconducibile all'esercizio del bilancio al valore negativo di - 106,311 milioni rispetto al valore di - 122,878 milioni registrato nel 2023. Positivo il saldo di bilancio complessivo di competenza che passa da quota -31 miliardi circa del 2023 ai poco più di 11 miliardi dell'esercizio appena concluso, al contrario del saldo delle operazioni patrimoniali con riflesso sul bilancio che registra un aumento di circa 27 miliardi di euro, in peggioramento, dai -91 miliardi dell'anno precedente, ai -118 registrati nel 2024.

Il lieve miglioramento delle passività nette rispetto al 2023 (da 163 a 151 miliardi di euro) si ottiene sommando al saldo "depurato" di bilancio il saldo delle variazioni patrimoniali senza riflesso sul bilancio, che nel 2024 hanno comportato una riduzione del patrimonio pari a circa 45 miliardi. In particolare, anche nel 2024 le insussistenze relative ai "Residui attivi per denaro da riscuotere" rappresentano un fenomeno rilevante (oltre 56 miliardi), in generale, dal 2014 in poi il livello di insussistenze sui residui attivi è aumentato notevolmente, risultando determinante nel calcolo del peggioramento patrimoniale.

I miglioramenti puramente patrimoniali, riferiti alle consistenze finali dell'esercizio finanziario 2024, sono invece imputabili principalmente alle diminuzioni su residui passivi (circa 6,8 miliardi) nonché ad aumenti del valore di alcune attività finanziarie, tra cui ad esempio quelli relativi alle partecipazioni del Tesoro al capitale di Cassa Depositi e Prestiti S.p.A. (+1,5 miliardi circa). Al contrario occorre segnalare il peggioramento verificatosi nella partecipazione del Ministero dell'Economia e delle Finanze in Ferrovie dello Stato s.p.a. (circa 8 miliardi) a seguito di un'operazione di rimodulazione del patrimonio netto.

Le attività non finanziarie, invece, in alcuni esercizi mostrano consistenti variazioni dovute a operazioni di rivalutazione su determinati cespiti: è il caso (cfr. Grafico 2) degli aumenti delle consistenze negli "Oggetti d'arte e immobili di valore culturale", in particolare nei "Beni archivistici" per oltre 3,9 miliardi registrati nel 2015, per 6,5 miliardi nel 2018, per 7,4 miliardi nel 2019 nonché per 5,4 miliardi nel 2020 e per 9,4 miliardi nel 2022, mentre sono state rilevate variazioni meno importanti per l'anno 2021 (milioni 765). Da ultimo, nell'esercizio 2024 si è registrata una variazione positiva di 4,6 miliardi, inferiore a quella verificatasi nell'anno precedente.

Grafico 4 - Interazione tra la gestione del bilancio e del patrimonio, 2015 – 2024
(miliardi di euro)

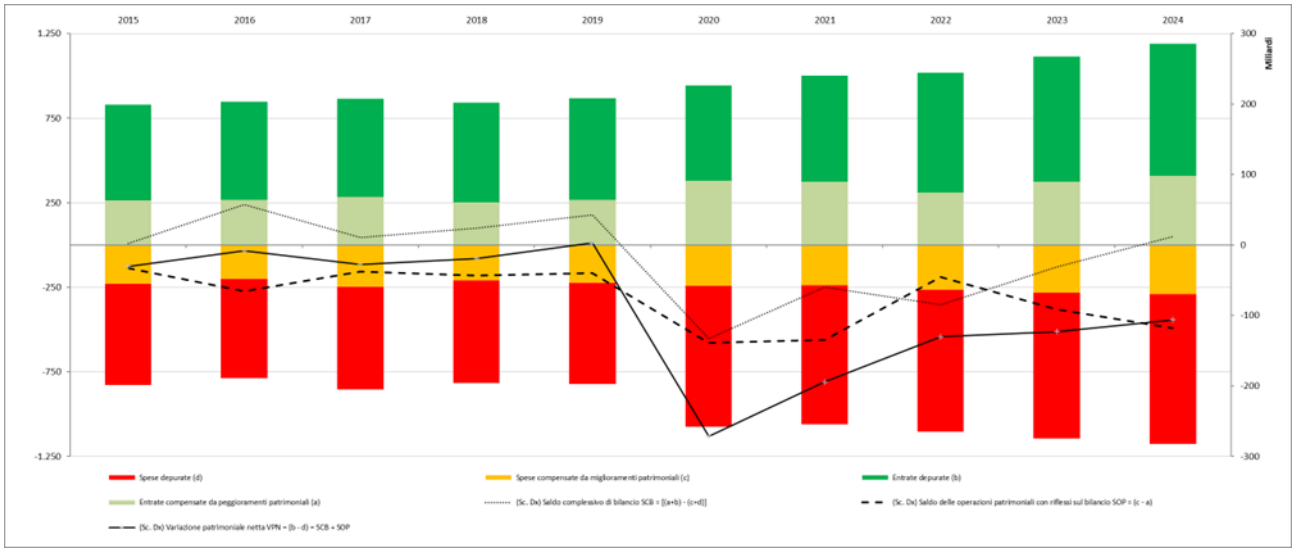

Grafico 5 - Variazioni verificatesi negli elementi patrimoniali, 2015 – 2024
(miliardi di euro)

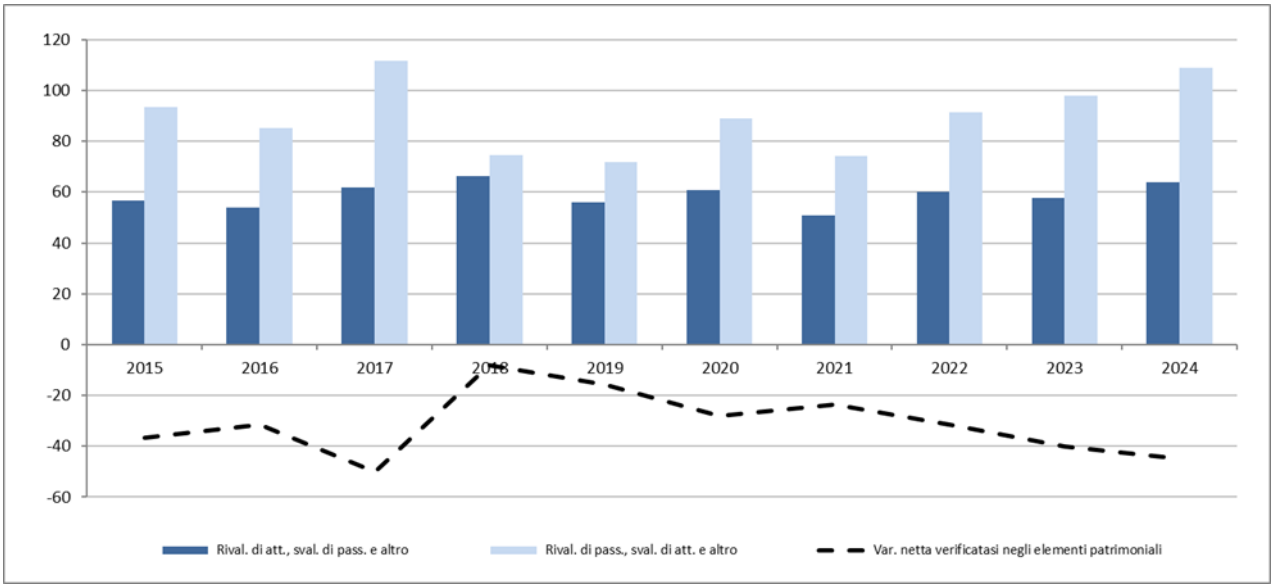

2.3 RISULTANZE CONTABILI DELL'ESERCIZIO FINANZIARIO 2024

2.3.1 DIMOSTRAZIONE DEI CONTI ACCESI AI COMPONENTI ATTIVI E PASSIVI SIGNIFICATIVI DEL PATRIMONIO DELLO STATO

Analizzando le risultanze contabili – riportate a livello sintetico nella Tavola 39 – si rileva, innanzi tutto, che le attività finanziarie hanno presentato una diminuzione complessiva di 19.583 milioni di euro, passando da 697.405 a 677.822 milioni di euro; nello specifico si rilevano diminuzioni nelle attività finanziarie di breve termine ed in particolare nei "Crediti" (-14.791 milioni di euro), dovuto alle variazioni negative registrate nei "Crediti di tesoreria" (-17.532 milioni) e nei "Residui attivi per denaro presso gli agenti della riscossione" (-1.753 milioni) compensato dall'aumento nei "residui attivi per denaro da riscuotere" (+4.494 milioni).

Quanto alle attività finanziarie di medio-lungo termine si assiste ad una diminuzione complessiva di 4.793 milioni dovuta ad una diminuzione delle "Anticipazioni attive" (-213 milioni), delle "Azioni ed altre partecipazioni" (-4.688 milioni) e degli "Altri conti attivi" (-17 milioni), mentre si sono registrati lievi aumenti nei "Titoli diversi dalle azioni" (+125 milioni) e nelle "Quote dei fondi di investimento" (+1 milione).

Per le "Azioni ed altre partecipazioni", le variazioni hanno riguardato le "Azioni quotate" (-3.227 milioni), le "Azioni non quotate" (-2.725 milioni) e le "Altre partecipazioni" (+1.264 milioni). Tra le anticipazioni attive assumono rilevanza le variazioni relative ai "Crediti concessi ad enti pubblici e ad istituti di credito" (-818 milioni) – dovute per la maggior parte a somme per "Mutui attivi verso enti locali come da articolo 1 del decreto ministeriale del 5 dicembre 2003" e anticipazioni per pagamento debiti certi della P.A. ai sensi del decreto-legge n.35 del 2013 recante "*Disposizioni urgenti per il pagamento dei debiti scaduti della pubblica amministrazione, per il riequilibrio finanziario degli enti territoriali, nonché in materia di versamento di tributi degli enti locali*"- nonché le variazioni positive nei "Fondi di garanzia" (+148 milioni), "Altri crediti non classificabili" (+119 milioni) e nei "Fondi di rotazione" (+333 milioni).

Tra gli altri conti attivi, invece, assumono rilevanza le variazioni intervenute nel "Valore commerciale dei metalli monetati" (+21 milioni) e nel "Fondo ammortamento titoli" (-38 milioni).

Nelle "Attività non finanziarie prodotte" si è registrato un incremento complessivo di 5.391 milioni di euro, a cui hanno contribuito gli aumenti registrati nelle "Armi e armamenti militari" (+724 milioni), nei "Fabbricati non residenziali" (+182 milioni), negli "Altri beni materiali prodotti" (+222 milioni) e soprattutto nei "Beni mobili di valore culturale, biblioteche ed archivi" (+4.665 milioni), quest'ultimo dovuto principalmente al processo di rivalutazione dei beni archivistici ed artistici; risultano invece in diminuzione le consistenze degli "Equipaggiamenti e vestiari" (-297 milioni) e degli "Impianti, attrezzature e macchinari" (-122 milioni).

Non si rilevano variazioni significative nelle "Attività non finanziarie non prodotte" per le quali si è registrato un aumento complessivo di circa 1 milione di euro.

In merito ai beni immobili confiscati alla criminalità organizzata, al 31 dicembre 2024 risultano registrati n. 889 beni con una consistenza complessiva di euro 336.940.871,29 di cui:

- n. 107 beni immobili con un importo complessivo di euro 34.497.276,83 derivanti da confische effettuate in applicazione del decreto-legge 306 del 1992 articolo12 sexies;
- n. 782 beni immobili con un importo complessivo di euro 302.443.594,46 derivanti da confische in applicazione del decreto legislativo 6 settembre 2011, n.159.

Tavola 39 - Attività e passività dello stato per voce. Anni 2020-2024
(milioni di euro)

ATTIVITA'	2020	2021	2022	2023	2024	differenze 2023 - 2024
	1.004.082	1.001.025	1.041.305	1.048.580	1.034.389	-14.191
Attivita' finanziarie	671.530	666.491	697.836	697.405	677.822	-19.583
Biglietti, monete e depositi	0	0	0	0	0	0
Titoli diversi dalle azioni	0	3.000	2.971	2.563	2.687	125
Azioni ed altre partecipazioni	279.348	280.274	289.809	288.656	283.967	-4.688
Azioni quotate	13.859	13.075	20.874	20.273	17.046	-3.227
Azioni non quotate	68.407	70.917	71.578	71.371	68.646	-2.725
Altre partecipazioni	197.082	196.282	197.357	197.012	198.276	1.264
Quote dei fondi di investimento	141	127	130	126	127	1
Crediti	330.237	326.993	351.461	352.747	337.956	-14.791
Crediti di tesoreria	119.055	114.032	116.123	101.442	83.909	-17.532
Res. att. presso gli agenti della riscossione	46.146	48.177	55.262	55.004	53.251	-1.753
Res. att. per denaro da riscuotere	165.036	164.784	180.076	196.302	200.796	4.494
Anticipazioni attive	61.099	55.069	52.487	52.317	52.104	-213
Fondi di garanzia	2.141	2.127	2.646	2.856	3.004	148
Fondi di rotazione	5.177	6.832	7.150	7.333	7.666	333
Fondi di scorta	466	449	449	451	462	10
Crediti concessi ad enti pubbl. e ist. cred.	41.910	35.147	31.833	30.866	30.047	-818
Crediti concessi ad aziende ed enti privati	174	176	172	139	133	-5
Altri crediti non classificabili	11.231	10.338	10.237	10.673	10.791	119
Altri conti attivi	706	1.027	978	997	980	-17
Fondo ammortamento titoli	13	324	249	246	208	-38
Valore commerciale dei metalli monetati	692	703	729	751	772	21
Attivita' non finanziarie prodotte	328.503	330.051	339.151	346.834	352.226	5.391
Capitale fisso	135.641	136.441	136.150	135.942	136.678	737
Abitazioni	879	876	859	863	760	-104
Fabbricati non residenziali	36.138	36.001	36.075	36.292	36.475	182
Beni immobili di valore culturale	22.328	23.152	23.247	23.321	23.262	-59
Altre opere	4.045	4.044	4.179	4.179	4.178	-1
Diritti reali di godimento su beni altrui	132	136	160	163	184	20
Impianti, attrezzature e macchinari	3.689	3.664	3.516	3.455	3.333	-122
Mobili e arredi	438	410	407	431	438	7
Materiale bibliografico	58	59	60	56	54	-3
Mezzi di trasporto	1.984	2.107	1.835	1.824	1.991	167
Armi e armamenti militari	52.146	52.214	51.812	51.756	52.480	724
Equipaggiamenti e vestiari	10.929	11.054	10.655	10.335	10.038	-297
Strumenti musicali	2	2	2	2	3	1
Coltivazioni ed allevamenti	4	4	4	3	3	0
Altri beni materiali prodotti	2.853	2.703	3.322	3.248	3.470	222
Beni immateriali prodotti	17	16	15	13	11	-1
Scorte	808	793	752	732	702	-31
Materie prime e prodotti intermedi	779	765	724	701	672	-29
Prodotti in corso di lavorazione	20	20	20	20	18	-2
Prodotti finiti	8	8	9	11	11	0
Oggetti di valore	192.054	192.817	202.249	210.160	214.846	4.685
Beni mobili di valore cult., bibl. e archivi	191.946	192.710	202.140	210.048	214.713	4.665
Altri oggetti di valore	109	107	109	113	133	20
Attivita' non finanziarie non prodotte	4.048	4.483	4.318	4.340	4.341	1
Terreni	3.846	4.221	4.059	4.090	4.092	1
Giacimenti	203	262	259	250	249	-1
Risorse biologiche non coltivate	0	0	0	0	0	0
PASSIVITA'	**2020**	**2021**	**2022**	**2023**	**2024**	**differenze 2023 - 2024**
	3.219.388	3.434.276	3.636.163	3.806.370	3.943.288	136.918
Passivita' finanziarie	3.219.388	3.434.276	3.636.163	3.806.370	3.943.288	136.918
Debiti	3.188.617	3.360.197	3.540.920	3.702.969	3.822.130	119.161
Debito fluttuante	121.283	113.491	128.645	148.813	158.548	9.735
Conti correnti	622.141	717.614	804.868	865.242	869.970	4.728
Altre gestioni	1.564	1.654	18.755	2.107	483	-1.624
Residui passivi	196.917	188.265	193.495	198.769	191.921	-6.848
Debiti redimibili	2.029.722	2.123.128	2.178.140	2.270.539	2.375.452	104.913
Debiti diversi	216.990	216.044	217.018	217.499	225.756	8.257
Anticipazioni passive	30.771	74.080	95.243	103.401	121.159	17.757

Le passività finanziarie – che comprendono debiti a breve termine (debiti di tesoreria e residui passivi di bilancio), debiti a medio e lungo termine (debito pubblico, con esclusione del debito fluttuante riportato tra i debiti di tesoreria, debiti diversi come monete in circolazione e residui passivi perenti) e anticipazioni passive – nel 2024 risultano aumentate di 136.918 milioni rispetto all'esercizio precedente.

Nello specifico delle singole voci patrimoniali va fatto osservare che, per i debiti a breve termine, si rileva una diminuzione nei "Residui passivi di bilancio" (-6.848), mentre nei debiti di tesoreria si rileva un aumento complessivo di 12.839 milioni, determinato dagli aumenti registrati nei "Conti correnti" (+4.728 milioni) e nel "Debito fluttuante" (+9.735 milioni) compensati dalla diminuzione in "Altre gestioni" (-1.624 milioni).

Per i debiti a medio e lungo termine l'aumento complessivo è risultato di 113.170 milioni, costituito da aumenti per 104.913 milioni nei "Debiti redimibili" e nei restanti "Debiti diversi" per 8.257 milioni.

Nel primo caso, l'incremento è dovuto per la maggior parte al notevole aumento dei buoni del tesoro poliennali (+111.090 milioni), mentre si registra una diminuzione nei "Prestiti esteri" (-1.493 milioni) e nei e "Certificati di credito del tesoro" (-3.636 milioni). Riguardo invece ai "Debiti diversi", l'incremento ha riguardato le "Monete in circolazione" (+125 milioni), i "Residui passivi perenti di parte corrente" (+312 milioni), i "Residui passivi perenti in conto capitale" (+6.781 milioni) e la categoria residuale "Altri" (+1.038 milioni).

Le variazioni relative ai residui passivi perenti sono dovute ad un aumento complessivo registrato nelle nuove perenzioni (+13.194 milioni) e a riduzioni dovute a reiscrizioni (-2.354 milioni), rettificazioni e prescrizioni (-4.168 milioni), nel cui totale sono ricomprese economie patrimoniali per circa 2.391 milioni effettuate ai sensi dell'articolo 34-ter, comma 4, della legge n.196 del 2009.

Infine, tra le passività finanziarie sono comprese le "Anticipazioni passive" che presentano un notevole aumento della consistenza (+17.757 milioni di euro) dovuto principalmente ad anticipazioni connesse al programma "Next Generation EU" incluso nel piano nazionale di ripresa e resilienza (PNRR) a seguito della decisione del Consiglio europeo del 21 luglio 2020, compensate da diminuzioni nelle altre anticipazioni tra cui si evidenzia quella relativa ai "Mutui contratti da Ispa per finanziare l'alta velocità - di cui al decreto del Ministro dell'Economia e delle Finanze del 27 dicembre 2006".

2.3.2 DIMOSTRAZIONE DI CONCORDANZA TRA GLI ACCERTAMENTI DI COMPETENZA DEL BILANCIO ED IL CONTO DEL PATRIMONIO

La sezione II del Conto generale del patrimonio, così come disposto dall'articolo 36 della richiamata legge 31 dicembre 2009, n.196, dimostra i vari punti di concordanza tra la contabilità di bilancio e quella patrimoniale, mettendo in evidenza l'ammontare degli elementi patrimoniali non finanziari che hanno influito negli accertamenti di bilancio; pertanto, passando all'esame dei dati relativi all'esercizio finanziario 2024 riepilogati nella Tavola 40 -, risulta che:

- hanno formato entrate di bilancio:
  - diminuzioni di attività per un importo di 7.408 milioni di euro, nonché aumenti di passività per un importo di 402.507 milioni di euro, dando complessivamente luogo ad un peggioramento patrimoniale di 409.915 milioni di euro;

- mentre sono derivati da spese di bilancio:
  - aumenti di attività per un importo di 11.120 milioni di euro, nonché diminuzioni di passività per un importo di 280.553 milioni di euro, dando complessivamente luogo ad un miglioramento patrimoniale di 291.673 milioni di euro.

Tavola 40 -Aumenti e diminuzioni delle attività e delle passività. Anno 2024

(milioni di euro)

	Accertamenti di bilancio (a)	Operazioni patrimoniali con riflessi sul bilancio (b)	Trasformazione di elementi patrimoniali	Reali aumenti di patrimonio (c)	Totale miglioramenti	Accertamenti di bilancio (d)	Operazioni patrimoniali con riflessi sul bilancio (e)	Trasformazione di elementi patrimoniali	Reali diminuzioni di patrimonio (f)	Totale peggioramenti
ATTIVITA'	1.188.887	11.120	9.341.202	44.919	10.586.128	1.114.346	7.408	9.379.987	98.578	10.600.319
PASSIVITA'	0	280.553	3.482.976	19.104	3.782.633	62.610	402.507	3.444.191	10.243	3.919.551
TOTALE:	**1.188.887**	**291.673**	**12.824.178**	**64.023**	**14.368.762**	**1.176.956**	**409.915**	**12.824.178**	**108.822**	**14.519.871**

Risultati differenziali		
1. Variazione apportata al patrimonio dall'esercizio del bilancio	a-d	11.931
2. Variazione dipendente dalle operazioni patrimoniali con riflessi sul bilancio	b-e	-118.242
3. Variazione netta verificatasi negli elementi patrimoniali	c-f	-44.798
VARIAZIONE PATRIMONIALE	**1+2+3**	**-151.109**

Alle operazioni di gestione del patrimonio con riflessi sul bilancio si deve, quindi, un peggioramento netto della consistenza patrimoniale per complessivi 118.242 milioni di euro.

Se all'avanzo risultante dal bilancio di competenza (11.931 milioni di euro), si somma il sopracitato peggioramento dovuto all'eccedenza delle spese sulle entrate per movimenti patrimoniali (pari a 118.242 milioni di euro), si ottiene un peggioramento patrimoniale netto di importo pari a circa 106.311 milioni di euro: tale peggioramento, perciò, è da ricondursi a operazioni di gestione del patrimonio (acquisto e dismissione di attività o accensione di prestiti, per citarne alcune) i cui riflessi in bilancio si colgono, per l'appunto, con spese superiori alle entrate registrate nell'ambito delle movimentazioni patrimoniali.

D'altra parte, si rileva che le entrate accertate con il bilancio, dedotti i riflessi patrimoniali, ammontano a un importo pari a euro 778.972 milioni di euro e che le spese impegnate, depurate dei movimenti patrimoniali, ammontano a un importo pari a 885.283 milioni di euro facendo scaturire il già menzionato peggioramento di 106.311 milioni di euro.

Nel complesso, la gestione dell'esercizio finanziario 2024 ha prodotto un peggioramento patrimoniale complessivo di 151.109 milioni di euro, scaturito dalla differenza tra l'eccedenza passiva di 2.757.790 milioni di euro registrata al 31 dicembre 2023 e l'eccedenza passiva registrata al 31 dicembre 2024 di 2.908.899 milioni di euro.

Tale peggioramento patrimoniale complessivo, escludendo tutte le variazioni dipendenti da operazioni compensative, deriva appunto dalla somma algebrica tra il peggioramento apportato al patrimonio dalla gestione del bilancio di cui sopra (106.311 milioni di euro) e la diminuzione netta verificatasi negli elementi patrimoniali di 44.798 milioni di euro.

2.4 GESTIONE DEI RESIDUI PASSIVI PERENTI NEL CORSO DELL'ESERCIZIO 2024

2.4.1 RICHIESTE DI REISCRIZIONE PRESENTATE E ASSENTITE NEL CORSO DEL 2024

In base all'articolo 27, comma 1, della già citata legge 31 dicembre 2009, n. 196, nello stato di previsione della spesa del Ministero dell'Economia e delle Finanze, nell'ambito del Programma "Fondi di riserva e speciali" della Missione "Fondi da ripartire", sono istituiti i fondi speciali di parte corrente e in conto capitale per "*la riassegnazione dei residui passivi eliminati negli esercizi precedenti per perenzione amministrativa*".

Nel corso della gestione finanziaria, nei limiti delle disponibilità di tali fondi, le somme cadute in perenzione, se dovute, vengono reiscritte in bilancio per poter dar luogo al relativo impegno e pagamento (integrando sia le dotazioni di competenza che quelle di cassa dei capitoli interessati), mediante appositi decreti di variazione a firma del Ragioniere Generale dello Stato[23], da registrare alla Corte dei conti. In tal modo le passività patrimoniali costituite dai residui passivi perenti si riducono dell'ammontare corrispondente alle reiscrizioni effettuate.

Tale procedura di riassegnazione dei residui passivi perenti viene effettuata secondo le disposizioni del decreto del Presidente della Repubblica 24 aprile 2001, n. 270 concernente il "*Regolamento di semplificazione delle procedure di reiscrizione nel bilancio dello Stato dei residui passivi perenti*", in base alle quali, su istanza del creditore, l'amministrazione debitrice deve presentare formale richiesta di reiscrizione al Dipartimento della Ragioneria generale dello Stato, per il tramite del coesistente Ufficio centrale del bilancio.

Per l'esercizio finanziario 2024, le risorse disponibili per le reiscrizioni di residui passivi perenti, a fronte di uno stanziamento iniziale di 1.350 milioni per il fondo di parte corrente e 1.711 milioni per quello di conto capitale, sono state ridotte, rispettivamente di euro 100 milioni per la parte corrente e di euro 490 milioni per la parte di conto capitale, con decreto del Ministro dell'Economia e delle finanze, n.223845 in applicazione del decreto-legge n.155 del 2024 "M*isure urgenti in materia economica e fiscale e in favore degli enti territoriali*". Inoltre, con provvedimento di assestamento 2024, il fondo di parte corrente è stato ulteriormente ridotto per euro 23.705.957.

Nel corso dell'anno, sono state formulate richieste di reiscrizione per un ammontare complessivo di 2.354 milioni di euro, a fronte delle quali sono stati riassegnati complessivamente 1.934 milioni (Tavola 41).

[23] La reiscrizione dei residui passivi perenti avviene mediante Decreto del Ragioniere Generale dello Stato (DRGS) a seguito di quanto disposto dall'art. 4-quater del decreto-legge 32 del 18 aprile 2019 convertito, con modificazioni, dalla legge 14 giugno 2019 n.55; in precedenza le reiscrizioni venivano disposte mediante Decreto del Ministro dell'Economia e delle Finanze (DMT).

Tavola 41 - Fondi per le reiscrizioni di residui passivi perenti e relative reiscrizioni - Anno 2024 (migliaia di euro)

Fondi per le reiscrizioni dei residui passivi perenti		Stanziamento iniziale di competenza 2024	Stanziamento di competenza al netto delle riduzioni	Reiscrizioni effettuate nel 2024
Numero Capitolo	Denominazione capitolo			
2999	FONDO OCCORRENTE PER LA RIASSEGNAZIONE DEI RESIDUI PASSIVI DELLA SPESA DI PARTE CORRENTE, ELIMINATI NEGLI ESERCIZI PRECEDENTI PER PERENZIONE AMMINISTRATIVA	1.350.000	1.226.294	1.208.427
7496	FONDO OCCORRENTE PER LA RIASSEGNAZIONE DEI RESIDUI PASSIVI DELLA SPESA IN CONTO CAPITALE, ELIMINATI NEGLI ESERCIZI PRECEDENTI PER PERENZIONE AMMINISTRATIVA	1.711.000	1.221.000	725.906
TOTALE		**3.061.000**	**2.447.294**	**1.934.333**

Per la parte corrente, le richieste assentite corrispondono a circa il 75% di quelle pervenute. Le restanti, pari a 404.848 milioni di euro, in maggioranza appartenenti alla categoria “Trasferimenti correnti ad Amministrazioni Pubbliche”, per il loro elevato importo, non hanno trovato giusta capienza nelle residue disponibilità del fondo.

Per quanto riguarda invece le reiscrizioni di conto capitale, è stato soddisfatto circa il 98% delle richieste pervenute. Non è stato possibile soddisfare richieste per l’importo complessivo di circa 15 milioni di euro poiché le stesse, nonostante il fondo avesse ancora sufficiente disponibilità, non sono pervenute in tempo utile per essere accolte in un ultimo decreto che avrebbe permesso di poter effettuare i relativi pagamenti entro l’anno.

Fra le reiscrizioni richieste, le categorie economiche con maggiore incidenza riguardano gli “Investimenti fissi lordi e acquisti di terreni”, i “Contributi agli investimenti ad amministrazioni pubbliche” e i “Contributi agli investimenti ad imprese”.

La sottostante Tavola 42 riporta in dettaglio quanto appena esposto.

Tavola 42 - Reiscrizioni di residui passivi perenti effettuate nell'esercizio 2024 per categoria economica (migliaia di euro)

	Categoria economica	(A) Reiscrizioni richieste	(B) Reiscrizioni assentite	(C) Non Assentito (A-B)	% Assentito (B/A)*100	% Non assentito (C/A)*100
1	REDDITI DA LAVORO DIPENDENTE	5.550	5.414	136	97,55%	2,45%
2	CONSUMI INTERMEDI	44.384	43.406	978	97,80%	2,20%
4	TRASFERIMENTI CORRENTI AD AMMINISTRAZIONI PUBBLICHE	1.455.365	1.093.549	361.817	75,14%	24,86%
5	TRASFERIMENTI CORRENTI A FAMIGLIE E ISTITUZIONI SOCIALI PRIVATE	36.172	36.172	-	100,00%	0,00%
6	TRASFERIMENTI CORRENTI A IMPRESE	68.429	26.512	41917	38,74%	61,26%
7	TRASFERIMENTI CORRENTI A ESTERO	3.356	3.356	-	100,00%	0,00%
9	INTERESSI PASSIVI E ALTRI ONERI FINANZIARI	10	10	-	100,00%	0,00%
12	ALTRE USCITE CORRENTI	8	8	-	100,00%	0,00%
	Totale Titolo I	**1.613.274**	**1.208.427**	**404.848**	**74,91%**	**25,09%**
21	INVESTIMENTI FISSI LORDI E ACQUISTI DI TERRENI	92.946	87.885	5.061	94,55%	5,45%
22	CONTRIBUTI AGLI INVESTIMENTI AD AMMINISTRAZIONI PUBBLICHE	342.727	333.200	9.527	97,22%	2,78%
23	CONTRIBUTI AGLI INVESTIMENTI AD IMPRESE	304.849	304.819	30	99,99%	0,01%
25	CONTRIBUTI AGLI INVESTIMENTI A ESTERO	1	1	-	100,00%	0,00%
	Totale Titolo II	**740.523**	**725.905**	**14.618**	**98,03%**	**1,97%**
	Totale complessivo	**2.353.797**	**1.934.332**	**419.466**	**82,18%**	**17,82%**

2.4.2 SOMME ELIMINATE PER PRESCRIZIONE ED ECONOMIA

I residui passivi perenti eliminati dal patrimonio per prescrizione nel 2024 ammontano, nel complesso, a circa 1.758 milioni di euro, mentre le economie realizzate nel corso del medesimo esercizio ammontano a circa 2.410 milioni di euro (Tavola 43). Tali valori, vengono ulteriormente dettagliati per categoria economica nella Tavola 44.

Tavola 43 - Residui passivi perenti, anno 2024: prescrizioni ed economie per Titolo (migliaia di euro)

Prescrizioni	Titolo I	436.166
	Titolo II	1.321.671
	Totale	**1.757.836**
Economie	Titolo I	2.137.961
	Titolo II	271.955
	Totale	**2.409.916**

Tavola 44 - Residui passivi perenti, anno 2024: prescrizioni ed economie per categoria (migliaia di euro)

Categoria economica		Economie			Prescrizioni
		Importo economie normali	Importo economie ai sensi dell'articolo 34 ter, comma 4, legge 196 del 2009	Totale	
1	REDDITI DA LAVORO DIPENDENTE		305	305	3.805
2	CONSUMI INTERMEDI	1.014	245.108	246.122	49.542
3	IMPOSTE PAGATE SULLA PRODUZIONE		5	5	17
4	TRASFERIMENTI CORRENTI AD AMMINISTRAZIONI PUBBLICHE	14.874	1.033.805	1.048.679	329.828
5	TRASFERIMENTI CORRENTI A FAMIGLIE E ISTITUZIONI SOCIALI PRIVATE		751.860	751.860	1.335
6	TRASFERIMENTI CORRENTI A IMPRESE		86.027	86.027	49.289
7	TRASFERIMENTI CORRENTI A ESTERO	6	389	396	548,93599
9	INTERESSI PASSIVI E ALTRI ONERI FINANZIARI				1.551
10	RIMBORSI E POSTE CORRETTIVE DELLE ENTRATE		518	518	45
12	ALTRE USCITE CORRENTI		4.049	4.049	205
21	INVESTIMENTI FISSI LORDI E ACQUISTI DI TERRENI	2.794	149.202	151.996	149.332
22	CONTRIBUTI AGLI INVESTIMENTI AD AMMINISTRAZIONI PUBBLICHE	92	94.752	94.844	385.211
23	CONTRIBUTI AGLI INVESTIMENTI AD IMPRESE	31	13.449	13.481	746.032
24	CONTRIBUTI AGLI INVESTIMENTI A FAMIGLIE E ISTITUZIONI SOCIALI PRIVATE				21.304
26	ALTRI TRASFERIMENTI IN CONTO CAPITALE		1.635	1.635	17.676
31	ACQUISIZIONI DI ATTIVITA' FINANZIARIE		10.000	10.000	2.117
Totale complessivo		**18.811**	**2.391.104**	**2.409.916**	**1.757.836**

L'ammontare delle prescrizioni segue la tendenza iniziata lo scorso anno, toccando il massimo registrato nel corso del quinquennio (cfr. più avanti la Tavola 455), per la maggior parte intervenute su posizioni debitorie del Ministero dell'Economia e delle Finanze.

Per le economie, invece, l'analisi va effettuata distinguendo le economie "ordinarie" da quelle generate a seguito del riaccertamento dei residui passivi perenti realizzato ai sensi dell'articolo 34-ter della legge 196 del 2009, o in applicazione di altre normative specifiche.

Nel 2024, l'ammontare delle economie generate ai sensi del suddetto articolo 34-ter, che dispone il riaccertamento annuale delle partite debitorie iscritte nel Conto del patrimonio, è risultato pari a poco oltre 2.391 milioni di euro, in linea con l'esercizio precedente. Si evidenziano a tal proposito:

a) Nella categoria 4 - "Trasferimenti correnti ad amministrazioni pubbliche" circa 1.034 milioni di euro di economie di questo tipo; di queste 333 milioni afferiscono ad impegni del Ministero dell'Economia e delle Finanze assunti negli esercizi finanziari dal 2009 al 2020 sul capitolo di spesa 2790 "*Devoluzione alle regioni a statuto speciale del gettito delle entrate erariali alle stesse spettanti in quota fissa"*;
b) Sempre nella stessa categoria, rispettivamente 238 e 351 milioni di prescrizioni relative ad impegni del ministero del Lavoro e delle Politiche Sociali sui capitoli 1232 "*Contributo alle regioni per il concorso alle spese di funzionamento dei centri per l'impiego*" e 2781 "*Fondo reddito di cittadinanza"*;
c) Nella categoria 5 – "Trasferimenti correnti a famiglie e istituzioni sociali private" euro 698 milioni relativi ad impegni sul capitolo 2351 "*Spese per i servizi d'accoglienza in favore di stranieri*" del Ministero dell'Interno.

Ammontano invece a circa 19 milioni di euro, le normali economie effettuate nel corso della gestione dell'esercizio 2024.

2.5 ANDAMENTO DEI RESIDUI PASSIVI PERENTI NEGLI ESERCIZI 2020-2024

Nel 2024, in controtendenza con gli anni precedenti, si è registrato un aumento dello stock dei residui passivi perenti (Tavola 45).

Tavola 45 - Residui passivi perenti: consistenza e fatti modificativi nell'ultimo quinquennio 2020-2024 (milioni di euro)

Residui passivi perenti:	Esercizio Finanziario				
consistenza e fatti modificativi	2020	2021	2022	2023	2024
Stock complessivo residui passivi perenti al 31 dicembre	38.971,0	36.412,7	36.362,2	37.078,1	44.170,4
Residui perenti di nuova formazione	2.059,5	2.492,2	2.774,1	5.307,4	13.194,4
Reiscrizioni	2.153,3	1.596,8	1.412,6	2.389,0	2.353,8
Prescrizioni	315,2	865,3	760,0	1.403,4	1.757,8
Economie	4.470,2	2.588,4	652,1	799,1	2.409,9
di cui:					
normali	245,5	176,9	36,7	59,5	18,8
accertamento annuale residui (articolo 34 ter, c. 4, Legge 196 del 2009)	4.224,7	2.411,6	615,4	739,7	2.391,1

Nel dettaglio, per il titolo II della spesa è rilevante la modifica intervenuta con l'articolo 4-quater, comma 1, lettera b), del decreto-legge 18 aprile 2019, n. 32, convertito, con modificazioni, dalla legge 14 giugno 2019, n. 55, che in via sperimentale, per gli esercizi finanziari 2019, 2020 e 2021 ha previsto l'allungamento di ulteriori tre esercizi dei termini di cui al comma 4, primo periodo, dell'articolo 34-bis della legge 31 dicembre 2019; in particolare l'applicazione della nuova normativa riguarda anche i residui propri formatisi negli esercizi finanziari 2016, 2017 e 2018.

Tale disposto ha determinato per i rendiconti 2020 e 2021, una drastica riduzione nella formazione di nuovi residui passivi perenti di conto capitale, tale da portarne il loro valore a cifre prossime allo zero, situazione che non si è verificata nell'esercizio 2022 in cui le nuove perenzioni di parte capitale si sono attestate a circa 1.124 milioni, così come rappresentato meglio nella Tavola 47, tendenza che è proseguita nel corso dell'esercizio 2023 che ha presentato valori molto superiori a quelli dell'esercizio precedente.

Anche per l'esercizio 2024 se registra un importante aumento delle nuove perenzioni, che si attestano al valore massimo nel quinquennio, in particolare sono rilevanti:

a) Euro 5.825 milioni sul capitolo 7612 "*Fondo per il finanziamento delle operazioni di acquisto azioni, ecc.*" del Ministero dell'Economia e delle finanze;
b) Euro 1.130 e 1.053 milioni rispettivamente sui capitoli 2700 "*Fondo sanitario nazionale*" e 2862 "*Somme da erogare alle regioni a statuto ordinario a titolo di compartecipazione all'iva*" del Ministero dell'Economia e delle finanze;
c) Euro 1.294 milioni sul capitolo 7002 "*Fondo per gli investimenti dell'Anas*" del Ministero delle Infrastrutture e dei Trasporti.

Il grafico di seguito mostra l'evoluzione dello stock negli ultimi 5 anni, evidenziando le componenti incrementative (nuove perenzioni), rispetto a quelle che hanno comportato una riduzione dello stesso (Economie, prescrizioni e reiscrizioni).

Grafico 6 - Andamento dello stock dei residui passivi perenti, 2020 – 2024

(miliardi di euro)

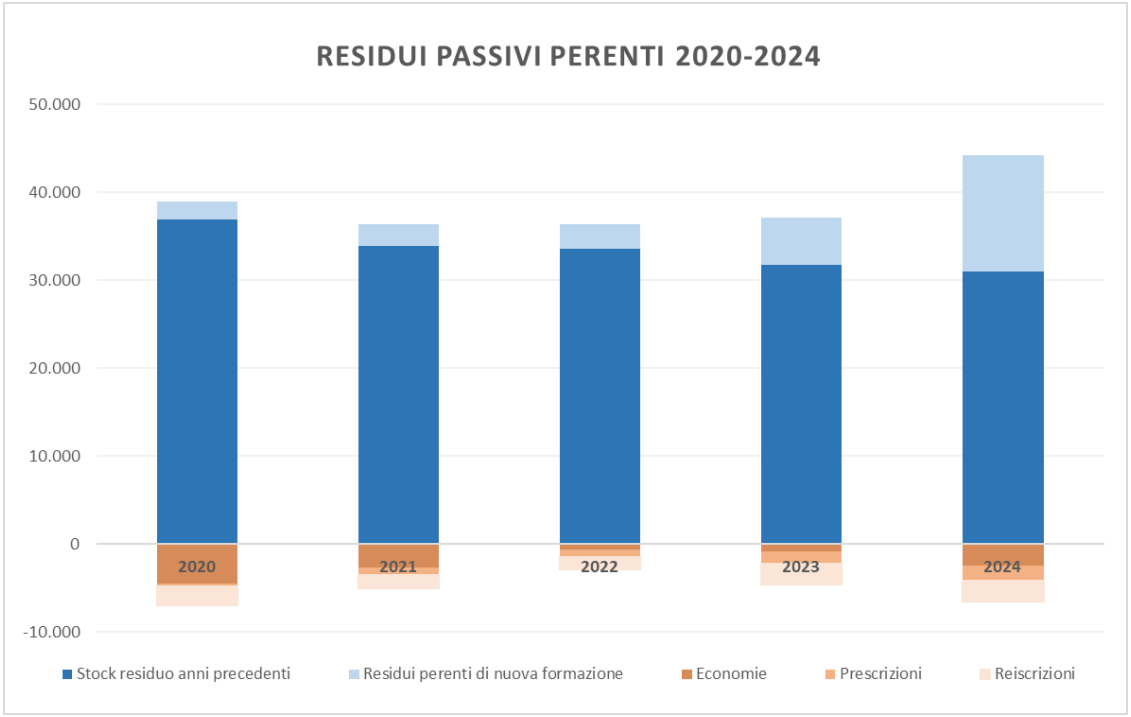

Per quanto concerne le economie, si fa presente che già dal consuntivo 2016 hanno trovato applicazione i commi 4 e 5 dell'articolo 34-ter della legge 196 del 2009, introdotto dal decreto legislativo n. 93 del 2016. Tali commi dispongono il riaccertamento annuale, da parte delle Amministrazioni, delle partite debitorie iscritte nel Conto del patrimonio quali residui passivi perenti. Il riaccertamento dello stock dei residui perenti comporta l'eliminazione delle partite debitorie non più dovute con apposite scritture nel Conto del patrimonio. Solo successivamente al giudizio di parifica della Corte dei conti, con la Legge di Bilancio le risorse corrispondenti al valore dei residui perenti eliminati potranno essere in tutto o in parte iscritte in bilancio su base pluriennale su appositi Fondi da istituire, con la medesima Legge di Bilancio, negli stati di previsione delle Amministrazioni interessate, compatibilmente con gli obiettivi programmati di finanza pubblica e tenendo conto della natura delle partite debitorie cancellate, così come avvenuto nel caso dell'attività di riaccertamento straordinario dei residui già condotta ai sensi dell'articolo 49 lettera b) della legge n. 66 del 2014.

A seguito di tale attività di riaccertamento e secondo le ordinarie procedure amministrative, per l'anno finanziario 2024, le Amministrazioni hanno effettuato, in totale poco oltre 2.391 milioni di economie indicate come "Economia ai sensi dell'articolo 34-ter della legge n. 196 del 2009". Tale dato, in aumento rispetto a quello dell'anno precedente,

risulta influenzato maggiormente dalle economie operate da parte del Ministero dell'Economia e delle Finanze, dal Ministero del Lavoro e delle Politiche Sociali e dal Ministero dell'Interno (Tavola 46).

Tavola 46 - Economie effettuate ai sensi dell'articolo 34-ter comma 4 legge 196 del 2009 per Ministero e Titolo - anni 2023 e 2024

Ministero	Economie ai sensi dell'articolo 34 ter, comma 4, legge 196 del 2009					
	2023			2024		
	Titolo I - spese correnti	Titolo II - spese in conto capitale	Totale	Titolo I - spese correnti	Titolo II - spese in conto capitale	Totale
Economia e finanze	152.939	31.151	184.090	474.092	92.776	566.869
Imprese e made in Italy	-	-	-	-	-	-
Lavoro e politiche sociali	12.932	-	12.932	611.227	14.890	626.117
Giustizia	8.015	19.921	27.936	7.374	4.292	11.666
Affari Esteri	17.446	8	17.454	9.495	12	9.508
Istruzione e merito	82	-	82	199.736	177	199.913
Interno	63.117	12.023	75.140	710.252	5.729	715.981
Ambiente e sicurezza energetica	1.791	55.610	57.401	276	16.549	16.825
Infrastrutture e trasporti	5.053	75.798	80.851	18.549	21.613	40.162
Università e ricerca	360	49.947	50.307	4.962	52.206	57.168
Difesa	16.819	27.780	44.599	16.739	22.171	38.911
Agricoltura, sovranità alimentare e foreste	45.779	54.814	100.593	2.107	36.916	39.023
Cultura	51.185	280	51.465	48.489	1.213	49.702
Salute	16.441	-	16.441	17.999	494	18.493
Turismo	20.366	-	20.366	768	-	768
Totale	**412.324**	**327.331**	**739.656**	**2.122.067**	**269.037**	**2.391.104**

La Tavola 47 offre un riepilogo per categoria economica dell'evoluzione dello stock di residui passivi perenti, mettendo a confronto i risultati dell'esercizio 2024 con quelli dei precedenti esercizi 2022 e 2023.

Nel corso della gestione 2024, lo stock dei perenti ha subito un aumento di oltre 7 miliardi, presentando una diminuzione di oltre 6.521 milioni dovuta a riassegnazioni, prescrizioni ed economie come precedentemente dettagliato, totalmente assorbita dall'aumento per 13.194 milioni nelle nuove perenzioni.

Di seguito si precisano alcuni elementi utili alla lettura dei dati messi a confronto nella Tavola 47.

Per ogni categoria economica, il valore della consistenza dei residui passivi perenti s'intende al 31 dicembre di ciascun anno. Per gli esercizi 2022 e 2023, naturalmente, il dato coincide con quanto certificato dal Rendiconto generale dello Stato approvato rispettivamente con la legge 23 settembre 2023, n.223 e con la Legge 14 agosto 2024, n.190.

La colonna "residui perenti di nuova formazione" isola dal gruppo precedente, per ciascuno dei tre esercizi, le voci presenti nello stock dei residui con esercizio di perenzione coincidente con quello esposto.

La sezione riguardante le reiscrizioni riporta nella prima parte (reiscrizioni richieste) il totale delle istanze di reiscrizione pervenute, a prescindere dall'esito della richiesta. Bisogna tenere presente, in proposito, che nei valori indicati rientrano anche le richieste rimaste inevase in esercizi precedenti. La seconda parte (richieste assentite), invece, indica i valori effettivamente riassegnati in bilancio; anche in tal caso, per ciascuno dei tre anni il valore in oggetto si riferisce al totale delle riassegnazioni effettuate nell'esercizio, comprendendo quindi anche somme riassegnate in ragione di richieste pervenute in esercizi precedenti, ma rimaste inevase.

Le ultime tre colonne della tavola indicano l'importo dei pagamenti emessi su somme riassegnate in ciascuno dei tre esercizi considerati. Bisogna precisare che la modalità di registrazione di tali importi sul Sistema informativo del Conto del Patrimonio (Sipatr) imputa ad un dato esercizio finanziario tutti i pagamenti effettuati con somme reiscritte in bilancio all'esercizio stesso, a prescindere dal fatto che il pagamento si verifichi nell'esercizio di riassegnazione o successivamente ad esso.

Tavola 47 - Situazione complessiva dei residui passivi perenti per categoria economica - anni 2022-2024
(migliaia di euro)

CATEGORIA		Consistenza dei residui perenti conto patrimonio			Residui perenti nuova formazione			Reiscrizioni richieste			Reiscrizioni assentite			Pagamenti su reiscrizioni		
		2022	2023	2024	2022	2023	2024	2022	2023	2024	2022	2023	2024	2022	2023	2024
1	REDDITI DA LAVORO DIPENDENTE	70.300	65.605	80.924	798	996	24.842	29	106	5.550	29	106	5.414	29	106	5.410
2	CONSUMI INTERMEDI	1.018.009	935.016	694.737	137.298	84.771	99.209	109.647	44.282	44.384	107.276	43.228	43.406	72.214	42.571	39.254
3	IMPOSTE PAGATE SULLA PRODUZIONE	1.115	988	971	29	5	5	-	-	-	-	-	-	-	-	-
4	TRASFERIMENTI CORRENTI AD AMMINISTRAZIONI PUBBLICHE	9.148.141	10.268.302	11.039.283	1.072.951	2.969.299	3.233.772	1.946.561	1.921.105	1.455.365	412.143	1.422.419	1.093.549	412.134	1.343.175	1.088.631
5	TRASFERIMENTI CORRENTI A FAMIGLIE E ISTITUZIONI SOCIALI PRIVATE	1.047.940	1.181.100	521.402	339.972	276.169	137.220	42.251	17.451	36.172	39.912	13.305	36.172	38.863	13.297	35.772
6	TRASFERIMENTI CORRENTI A IMPRESE	1.386.300	1.476.786	1.558.276	98.853	222.138	231.544	9.391	14.603	68.429	9.207	14.580	26.512	7.331	11.726	21.899
7	TRASFERIMENTI CORRENTI A ESTERO	16.213	12.946	9.128	191	870	483	813	3.277	3.356	813	3.277	3.356	813	3.277	3.356
9	INTERESSI PASSIVI E ALTRI ONERI FINANZIARI	12.999	11.963	10.401	-	10	-	300	-	10	300	-	10	300	-	10
10	RIMBORSI E POSTE CORRETTIVE DELLE ENTRATE	155.265	152.968	152.405	27	2	1	7	2	-	7	2	-	7	2	-
12	ALTRE USCITE CORRENTI	768.971	117.646	100.320	220	127	8	551	390	8	551	390	8	548	373	7
13	FONDI DA RIPARTIRE DI PARTE CORRENTE	-	-	367.000	-	-	367.000	-	-	-	-	-	-	-	-	-
21	INVESTIMENTI FISSI LORDI E ACQUISTI DI TERRENI	2.291.208	2.329.942	2.285.133	120.605	324.681	350.428	97.461	131.232	92.946	74.892	124.951	87.885	74.780	105.776	84.739
22	CONTRIBUTI AGLI INVESTIMENTI AD AMMINISTRAZIONI PUBBLICHE	10.763.065	11.084.626	12.833.053	495.802	998.705	2.499.383	513.226	447.901	342.727	505.940	445.208	333.200	504.811	436.330	332.654
23	CONTRIBUTI AGLI INVESTIMENTI AD IMPRESE	5.272.034	7.990.017	7.291.404	310.961	418.358	421.934	142.865	269.329	304.849	140.823	268.531	304.819	140.651	267.937	298.575
24	CONTRIBUTI AGLI INVESTIMENTI A FAMIGLIE E ISTITUZIONI SOCIALI PRIVATE	22.047	22.605	1.427	250	1.146	127	-	52.166	-	-	52.166	-	-	8.373	-
25	CONTRIBUTI AGLI INVESTIMENTI A ESTERO	737.705	716.292	719.791	207	112	3.500	240	-	1	240	-	1	240	-	1
26	ALTRI TRASFERIMENTI IN CONTO CAPITALE	3.371.857	603.907	584.540	195.926	33	-	120.420	839	-	120.420	839	-	120.420	-	-
31	ACQUISIZIONI DI ATTIVITA' FINANZIARIE	279.069	107.377	5.920.214	-	10.000	5.824.954	-	-	-	-	-	-	-	-	-
Totale		**36.362.240**	**37.078.085**	**44.170.409**	**2.774.091**	**5.307.421**	**13.194.409**	**2.983.762**	**2.902.684**	**2.353.798**	**1.412.554**	**2.389.002**	**1.934.333**	**1.373.141**	**2.232.942**	**1.910.308**

2.6 ALLEGATO: ATTIVITÀ E PASSIVITÀ DEL CONTO GENERALE DEL PATRIMONIO DELLO STATO

Tavola 48 - Prospetto riassuntivo delle variazioni della consistenza delle attività di pertinenza dei vari ministeri – anni 2020-2024 (migliaia di euro)

Ministero	Consistenze					Differenze (2023-2024)
	Consistenza al 31 dicembre 2020	Consistenza al 31 dicembre 2021	Consistenza al 31 dicembre 2022	Consistenza al 31 dicembre 2023	Consistenza al 31 dicembre 2024	
Economia e finanze	730.675.550	729.652.163	760.639.855	760.316.913	740.692.474	-19.624.439
Imprese e made in Italy	133.088	137.304	132.248	127.762	128.185	423
Lavoro e politiche sociali	5.303	5.376	4273	3.504	3.621	117
Giustizia	364.408	368.444	376.533	551909	513.808	-38.101
Affari Esteri	56.677	54.976	54.012	55.732	61424	5.692
Istruzione e merito	2.465	2.174	1585	1574	1593	18
Interno	2.577.648	2.658.918	2.723.862	2.759.821	2.915.085	155.264
Ambiente e sicurezza energetica	1517	1080	1685	2.342	2.387	45
Infrastrutture e trasporti	4.602.414	4.558.592	4.502.670	4.452.521	4.408.538	-43.983
Università e ricerca	2.652.055	64.407	65.096	72.519	56.276	-16.243
Difesa	70.966.611	70.707.550	69.981.190	69.214.990	69.787.342	572.352
Agricoltura, sovranità alimentare e foreste	69.203	76.981	653.504	945.812	1.077.045	131233
Cultura	191964.871	192.728.268	202.160.953	210.068.793	214.736.714	4.667.920
Salute	10.317	8.768	7.361	5.386	4.202	-1.184
Turismo	-	43	371	410	323	-87
Totale	**1.004.082.126**	**1.001.025.043**	**1.041.305.197**	**1.048.579.988**	**1.034.389.015**	**-14.190.973**

Tavola 49 - Prospetto riassuntivo delle variazioni della consistenza delle passività di pertinenza dei vari ministeri - anni 2020-2024 (migliaia di euro)

Ministero	Consistenze					Differenze (2023-2024)
	Consistenza al 31 dicembre 2020	Consistenza al 31 dicembre 2021	Consistenza al 31 dicembre 2022	Consistenza al 31 dicembre 2023	Consistenza al 31 dicembre 2024	
Economia e finanze	3.192.345.969	3.409.530.005	3.611599.444	3.781675.601	3.918.074.018	136.398.417
Imprese e made in Italy	4.493.413	4.271551	4.067.133	4.098.359	3.620.039	-478.320
Lavoro e politiche sociali	3.009.349	2.337.777	2.445.839	2.664.902	2.610.619	-54.284
Giustizia	396.595	280.034	284.555	287.600	316.794	29.194
Affari Esteri	132.441	87.430	62.879	47.546	21433	-26.114
Istruzione e merito	3.022.679	528.973	631330	723.983	897.015	173.032
Interno	1006.925	1296.416	1492.035	1574.546	1041495	-533.051
Ambiente e sicurezza energetica	866.375	772.051	851122	1110.086	1116.645	6.560
Infrastrutture e trasporti	10.948.500	10.244.812	10.160.601	10.039.120	11.904.462	1865.342
Università e ricerca	123.126	2.427.902	2.345.030	2.188.613	1.926.684	-261929
Difesa	851718	630.588	530.227	435.362	353.369	-81994
Agricoltura, sovranità alimentare e foreste	1136.526	984.040	917.496	795.366	570.835	-224.531
Cultura	429.263	275.065	232.165	188.351	183.038	-5.313
Salute	625.191	550.765	487.176	480.081	528.229	48.148
Turismo	-	58.866	56.110	60.539	123.473	62.933
Totale	**3.219.388.070**	**3.434.276.275**	**3.636.163.144**	**3.806.370.056**	**3.943.288.147**	**136.918.091**

Box 1 - Glossario sulle attività e passività del Conto generale del patrimonio dello Stato

Abitazioni

Voce dell'attivo patrimoniale che comprende: fabbricati civili ad uso abitativo, inclusi gli alloggi di servizio; fabbricati rurali ad uso abitativo; fabbricati gestiti dagli enti per l'edilizia residenziale pubblica e dagli enti territoriali.

Accertamenti di bilancio

Si riferiscono alle fasi di gestione dell'entrata e della spesa mediante le quali, sulla base di idonea documentazione, vengono individuati il debitore ed il creditore nonché la relativa somma da incassare e da pagare.

Altre anticipazioni attive

Articolazione della voce "Anticipazioni attive" che comprende le anticipazioni diverse da quelle incluse nella voce.

Altre gestioni di tesoreria

Voce del passivo patrimoniale riguardante disponibilità di fondi costituite a vario titolo presso la tesoreria dello Stato.

Altre partecipazioni

Voce dell'attivo patrimoniale che comprende ad esempio fondi di dotazione e partecipazioni in organismi internazionali.

Altri beni materiali prodotti

Voce dell'attivo patrimoniale che comprende: diritti reali di godimento su beni altrui; materiale bibliografico; strumenti musicali; coltivazioni ed allevamenti; altre opere.

Altri conti attivi

Voce dell'attivo patrimoniale che comprende il fondo ammortamento titoli e il valore commerciale dei metalli monetati, per le cui definizioni si rimanda alle apposite voci.

Altri debiti

Voce residuale del passivo patrimoniale relativa a passività diverse dalle monete in circolazione e i residui passivi perenti di parte corrente e capitale.

Altri oggetti di valore

Voce dell'attivo patrimoniale che comprende gli oggetti di valore non altrove classificati, quali gli oggetti da collezionare e i gioielli di valore rilevante in pietre e metalli preziosi.

Anticipazioni attive

Voce dell'attivo patrimoniale che comprende: fondi di garanzia; fondi di rotazione; crediti concessi ad enti pubblici e ad istituti di credito; crediti concessi ad aziende ed enti privati, altre anticipazioni attive, per le cui definizioni si rimanda alle apposite voci.

Anticipazioni passive

Voce del passivo patrimoniale che comprende: mutui e altri crediti concessi a governi esteri o ad enti diversi.

Armi e armamenti militari

Voce dell'attivo patrimoniale che comprende: armi leggere; armi pesanti; mezzi terrestri, aerei e navali da guerra.

Attività

Rappresentano la voce attiva del conto del patrimonio. Sono entità che fungono da riserva di valore, su cui si esercitano diritti di proprietà e da cui possono essere tratti benefici economici derivanti dal detenerli o dall'usarli per un periodo di tempo. Comprende attività finanziarie e attività non finanziarie per le cui definizioni si rimanda alle apposite voci.

Attività finanziarie

Mezzi di pagamento e altri crediti che danno al detentore il diritto a ricevere uno o più pagamenti senza contropartita da altre unità.

Attività finanziarie a breve termine

Articolazione delle attività finanziarie che comprende: biglietti, monete e depositi; crediti di tesoreria e

residui attivi, per le cui definizioni si rimanda alle apposite voci.

Attività finanziarie a medio-lungo termine

Articolazione delle attività finanziarie che comprende: titoli diversi dalle azioni; azioni ed altre partecipazioni; quote di fondi di investimento; anticipazioni attive ed altri conti attivi, per le cui definizioni si rimanda alle apposite voci.

Attività non finanziarie

Voce che comprende attività prodotte e non prodotte, per la cui definizione si rinvia alle apposite voci. Possono essere materiali o immateriali.

Attività non finanziarie non prodotte

Attività non finanziarie che non si originano come output del processo di produzione ma, principalmente, come effetto di processi naturali (terreni, giacimenti) o di azioni legali o contabili (brevetti, contratti trasferibili).

Attività non finanziarie prodotte

Attività non finanziarie che si originano come output del processo di produzione. Includono il capitale fisso, le scorte e gli oggetti di valore, per le cui definizioni si rimanda alle apposite voci.

Azioni ed altre partecipazioni

Attività finanziarie che rappresentano diritti di proprietà su società e in genere danno diritto a partecipare agli utili e al patrimonio netto in caso di liquidazione.

Azioni non quotate

Azioni il cui prezzo non è fissato dalla Borsa valori né da mercati secondari.

Azioni quotate

Azioni il cui prezzo è fissato dalla Borsa valori o da mercati secondari.

Beni immobili di valore culturale

Voce dell'attivo patrimoniale che comprende beni immobili di interesse artistico e archeologico.

Beni immateriali

Voce dell'attivo patrimoniale che comprende: diritti di sfruttamento (prospezioni minerarie) e opere dell'ingegno (software; originali di opere artistiche e letterarie non soggette a tutela).

Beni mobili di valore culturale, biblioteche ed archivi

Voce dell'attivo patrimoniale che comprende: beni storici; beni artistici; beni demo-etno-antropologici; beni archeologici; beni paleontologici; beni librari; beni archivistici; opere di restauro.

Biglietti, monete e depositi

Voce dell'attivo patrimoniale che comprende le attività finanziarie immediatamente liquidabili (quali monete, banconote e depositi a vista) e altri depositi.

Capitale fisso

Voce dell'attivo patrimoniale che comprende gli attivi non finanziari prodotti, utilizzati ripetutamente e continuamente nel processo produttivo.

Conti correnti di tesoreria

Passività verso gli enti intestatari di conti correnti presso la tesoreria dello Stato. Titolari dei conti correnti di tesoreria possono essere amministrazioni ed aziende autonome dello Stato, enti pubblici, istituti ed aziende di credito. Tali conti sono gestiti dall'Amministrazione centrale della Banca d'Italia ed utilizzati dai titolari per effettuare pagamenti per loro conto mediante ordinativi emessi sulle varie tesorerie.

Crediti

Voce dell'attivo patrimoniale che comprende: crediti di tesoreria e residui attivi per le cui definizioni si rimanda alle apposite voci.

Crediti ad aziende ed enti privati

Articolazione della voce "Crediti" che comprende mutui e altre operazioni di finanziamento erogate ad aziende e ad altri soggetti privati.

Crediti ad enti pubblici ed istituti di credito

Articolazione della voce "Crediti" che comprende mutui e altre operazioni di finanziamento erogate ad altre Amministrazioni pubbliche o ad istituti di credito.

Crediti di Tesoreria

Rappresentano i pagamenti effettuati dalla tesoreria dello Stato per conto del bilancio e per compiti di propria pertinenza (Banca d'Italia, pagamenti da regolare, pagamenti da rimborsare sui conti correnti rispettivi, altri crediti). Tali operazioni riguardano principalmente gli interessi dei B.O.T. fino al momento della scadenza, i sospesi di tesoreria; le sovvenzioni del Tesoro alle Poste italiane S.p.A., le anticipazioni alle regioni per il finanziamento della spesa sanitaria e il saldo, a credito del Tesoro, del conto corrente per il servizio di tesoreria;

Debiti

Voce del passivo patrimoniale che comprende: debito fluttuante; conti correnti di tesoreria; incassi da regolare; altre gestioni di tesoreria; residui passivi; debiti redimibili; altri debiti per le cui definizioni si rimanda alle apposite voci.

Debiti a breve termine

Articolazione della voce "Debiti" che comprende: debito fluttuante; conti correnti di tesoreria; incassi da regolare; altre gestioni di tesoreria; residui passivi per le cui definizioni si rimanda alle apposite voci.

Debiti a medio-lungo termine

Articolazione della voce "Debiti" che comprende: debiti redimibili e altri debiti, per le cui definizioni si rimanda alle apposite voci.

Debiti redimibili

Articolazione della voce "Debiti a medio-lungo termine" che comprende i BTP, i CCT e i prestiti esteri.

Debito fluttuante

Articolazione della voce "Debiti a breve termine" che comprende buoni ordinari del Tesoro, risparmio postale e buoni fruttiferi postali.

Eccedenza delle passività

Aggregato dato dalla differenza tra le attività finanziarie e le passività finanziarie alla fine di ogni esercizio finanziario.

Equipaggiamenti e vestiario

Voce dell'attivo patrimoniale che comprende: equipaggiamenti civili; equipaggiamenti logistico-militari; vestiari civili; vestiari militari.

Fabbricati non residenziali

Voce dell'attivo patrimoniale che comprende: fabbricati civili adibiti a fini istituzionali, quali uso governativo e caserme; fabbricati commerciali; fabbricati rurali; fabbricati industriali e costruzioni leggere; opere destinate al culto; opere di manutenzione straordinaria.

Fondi di garanzia

Articolazione della voce "Anticipazioni attive" che comprende: fondi destinati ad interventi di subentro al debitore nel pagamento delle rate relative a passività finanziarie.

Fondi di rotazione

Articolazione della voce "Anticipazioni attive" che comprende fondi destinati a concedere crediti a soggetti terzi e che si finanziano con i rimborsi degli stessi.

Fondo ammortamento titoli

Fondo istituito con la legge 27 ottobre 1993, n. 432, destinato alla riduzione dello stock dei titoli di Stato e, con la modifica introdotta dalla legge 23 dicembre 1996, n. 662, anche all'acquisto di partecipazioni azionarie possedute da società di cui il Tesoro è azionista unico, al fine di agevolarne la dismissione. Le risorse che lo alimentano sono principalmente costituite dai proventi delle dismissioni di partecipazioni delle società detenute dal Tesoro. È un'articolazione della voce "altri conti attivi".

Giacimenti

Articolazione della voce "Attività non finanziarie non prodotte" che comprende: riserve di carbone, di petrolio e di gas naturale; riserve di minerali metalliferi; riserve di minerali non metalliferi.

Impianti, attrezzature e macchinari

Voce dell'attivo patrimoniale che comprende: macchinari per ufficio; impianti e macchinari per locali ad uso specifico; hardware; altri impianti e macchinari; attrezzature; attrezzature e macchinari per altri usi specifici.

Incassi da regolare

Voce del passivo patrimoniale che comprende gli ordini di pagamento per trasferimento fondi.

Materie prime e prodotti intermedi

Articolazione della voce "Scorte" che comprende materiale per laboratori e per officine.

Mezzi di trasporto

Voce dell'attivo patrimoniale che comprende: mezzi di trasporto stradali leggeri; mezzi di trasporto stradali pesanti; mezzi di trasporto aerei; mezzi di trasporto marittimi; altri mezzi di trasporto.

Miglioramento (+)/peggioramento (-) patrimoniale

Saldo che indica la variazione annua dell'eccedenza passiva derivata dalla somma algebrica degli aumenti e dalle diminuzioni del patrimonio.

Mobili e arredi

Voce dell'attivo patrimoniale che comprende: mobili ed arredi per ufficio, per alloggi e pertinenze, per locali ad uso specifico; altri mobili ed arredi per uso specifico.

Oggetti di valore

Voce dell'attivo patrimoniale che comprende: beni mobili di valore culturale, biblioteche ed archivi; pietre e metalli preziosi; oggetti di antiquariato e altri oggetti di valore.

Operazioni patrimoniali con riflessi sul bilancio

Ammontare delle entrate e delle spese per "movimenti compensativi patrimoniali", ovvero tutte le variazioni che – nella parte delle entrate – hanno registrato diminuzioni di attività o aumenti di passività patrimoniali, mentre - nella parte delle spese – tutte le variazioni che hanno registrato aumenti di attività o diminuzioni di passività.

Passività

Rappresentano la voce passiva del conto del patrimonio. Si tratta di passività di natura finanziaria per la cui definizione si rimanda alla voce "attività finanziarie", in quanto le tipologie degli strumenti contenuti in questa voce sono le medesime con la sola differenza derivante dal fatto che in questo caso lo Stato risulta debitore anziché creditore.

Prodotti finiti

Articolazione della voce "Scorte", relativa a prodotti la cui lavorazione è terminata.

Prodotti in corso di lavorazione e intermedi

Articolazione della voce "Scorte", relativa a prodotti la cui lavorazione deve ancora essere terminata.

Quote di fondi di investimento

Voce dell'attivo patrimoniale relativa ad attività finanziarie emesse da istituti finanziari aventi il compito esclusivo di investire fondi nei mercati monetari, finanziari e immobiliari.

Reali aumenti/diminuzioni di patrimonio

Aumenti e diminuzioni del patrimonio depurati dai passaggi compensativi tra poste patrimoniali.

Residui attivi

Voce dell'attivo patrimoniale relativa a crediti dello Stato provenienti dalla gestione del bilancio, dovuti ad entrate accertate ma non riscosse o riscosse ma non versate.

Residui attivi per denaro da riscuotere

Articolazione della voce "Residui attivi" relativa ad entrate accertate ma non riscosse.

Residui attivi per denaro presso gli agenti della riscossione

Articolazione della voce "Residui attivi" relativa ad entrate accertate e riscosse ma non versate.

Residui passivi

Voce del passivo patrimoniale relativa a spese impegnate ma non ancora pagate dallo Stato (residui propri) o da assegnazioni di bilancio conservate per legge in attesa di una loro specifica destinazione (residui di stanziamento).

Residui passivi perenti

I residui passivi perenti scaturiscono da somme impegnate e non pagate, che decorsi i termini di conservazione in bilancio quali residui propri, vengono eliminate dalla contabilità finanziaria ed allocate in

apposite poste di debito del Conto patrimoniale.

Risorse biologiche non coltivate

Articolazione della voce “Attività non finanziarie non prodotte” relativa a animali o piante sui quali insistono diritti di proprietà

Scorte

Voce dell’attivo patrimoniale relativa ad attività prodotte detenute per la vendita, per l’uso nella produzione o per un altro uso in un periodo successivo. Comprendono: materie prime, prodotti intermedi, in corso di lavorazione e finiti per le cui definizioni si rimanda alle apposite voci.

Terreni

Articolazione della voce “Attività non finanziarie non prodotte” relativa ad aree su cui sono esercitati diritti di proprietà, esclusi edifici e altre strutture situati su di esse. Comprende le aree edificabili, le aree assoggettate a vincoli urbanistici preordinati all'esproprio, i terreni sottostanti a fabbricati ed altre opere, i terreni coltivati, i parchi con relative acque di superficie, le aree archeologiche e i terreni sottoposti a tutela, gli altri terreni con relative acque di superficie.

Titoli diversi dalle azioni

Voce dell’attivo patrimoniale relativa ad attività finanziarie negoziabili che non garantiscono al detentore diritti di proprietà nell’unità che li emette.

Trasformazione di elementi patrimoniali

Modifica del regime giuridico che disciplina gli elementi attivi e passivi del patrimonio.

Valore commerciale dei metalli monetati

Articolazione della voce “Altri conti attivi” relativa al valore delle monete e del bronzital utilizzato per la loro produzione.

3 APPROFONDIMENTO: IMPEGNI PLURIENNALI AD ESIGIBILITÀ, RAPPRESENTATIVITÀ DEL BILANCIO PER AZIONI, FLESSIBILITÀ E SEMPLIFICAZIONE DELLA GESTIONE DEL BILANCIO

3.1 IMPEGNI PLURIENNALI AD ESIGIBILITÀ (IPE)

3.1.1 L'INTRODUZIONE DELL'IPE

Il decreto legislativo n. 93 del 2016, in applicazione della legge n. 196 del 2009 in materia di potenziamento della funzione del bilancio di cassa (articolo 42), ha introdotto il concetto di impegno "ad esigibilità" (IPE), in relazione al quale l'assunzione degli impegni contabili deve essere effettuata, nei limiti degli stanziamenti iscritti nel bilancio pluriennale, con imputazione della spesa negli esercizi in cui le obbligazioni sono esigibili (vale a dire quando vengono a scadenza). Nel corso di un esercizio finanziario è possibile sia assumere nuovi impegni pluriennali, sia variare impegni pluriennali assunti nei precedenti esercizi. La variazione può consistere[24]:

- in un aumento o una diminuzione del totale complessivo della spesa impegnata nel pluriennale;
- in una rimodulazione "orizzontale" fra le diverse annualità già previste all'atto di assunzione dell'impegno;
- nell'aggiungere o eliminare annualità per effetto della modifica delle scadenze di pagamento.

A partire dall'anno 2019 l'impegno di spesa è stato dunque imputato contabilmente dalle Amministrazioni sugli stanziamenti di competenza e cassa dell'anno o degli anni in cui l'obbligazione giunge a scadenza.

Il 2024 è il sesto esercizio finanziario in cui sono stati assunti impegni di spesa imputati agli esercizi successivi.

Di conseguenza le risorse imputate alle annualità dal 2020 in poi di fatto includono sia nuovi impegni pluriennali assunti nell'esercizio di riferimento, sia l'effetto di eventuali variazioni o rimodulazioni apportati agli IPE assunti negli esercizi precedenti.

In considerazione di ciò, nel prossimo paragrafo (§ 3.1.2) viene innanzitutto analizzato l'andamento degli impegni pluriennali considerati nel loro complesso, ossia qualunque sia l'anno di loro assunzione, considerando l'anno di esigibilità a partire dal 2025, con particolare attenzione all'arco temporale 2025-2029.

Successivamente (§ 3.1.3), gli impegni pluriennali vengono considerati distinguendo l'anno di assunzione – 2023 e 2024 – al fine di analizzare il diverso ricorso all'IPE nei due esercizi finanziari.

3.1.2 ANALISI DEGLI IMPEGNI PLURIENNALI NEL LORO COMPLESSO

La tavola che segue (Tavola 50) espone l'andamento degli impegni assunti fino al 2024 a valere sugli esercizi di esigibilità successivi; questi ultimi, per esigenze espositive, sono cumulati in un'unica colonna per gli anni dal 2030 al 2053, ultimo esercizio in cui risultano essere stati registrati impegni (sono invece presenti degli stanziamenti fino all'esercizio 2126). Nella tavola sono anche presenti i dati degli anni 2021, 2022 e 2023. Oltre alle risorse impegnate, sono esposti gli stanziamenti definitivi e la capacità d'impegno (che rappresenta il rapporto tra essi espresso in percentuale).

[24] Circolare RGS n. 34 del 13/12/2018.

Tavola 50 - Spese complessive per Titolo: stanziamenti, impegni pluriennali e capacità di impegno: dati di consuntivo 2021-2024 (migliaia di euro)

TITOLI	2021	2022	2023	2024	2025	2026	2027	2028	2029	2030 e seguenti
SPESE CORRENTI										
Stanziamento	735.866.598	715.625.526	730.454.516	763.699.211	749.464.677	739.013.597	728.673.617	723.156.962	721.031.997	46.598.566.381
Impegnato	693.340.011	680.997.623	695.266.561	733.533.593	72.039.058	73.761.320	75.519.762	75.257.987	74.720.729	286.655.981
Capacità d'impegno	94,2%	95,2%	95,2%	96,1%	9,6%	10,0%	10,4%	10,4%	10,4%	0,6%
SPESE IN CONTO CAPITALE										
Stanziamento	135.936.312	167.697.080	175.626.180	159.555.600	120.955.229	110.168.325	96.942.891	79.364.457	70.539.116	1.043.893.999
Impegnato	129.915.386	160.328.114	170.896.383	157.856.838	25.267.090	17.311.288	9.911.537	8.722.101	7.235.864	27.316.605
Capacità d'impegno	95,6%	95,6%	97,3%	98,9%	20,9%	15,7%	10,2%	11,0%	10,3%	2,6%
RIMBORSO PASSIVITA' FINANZIARIE										
Stanziamento	284.960.156	272.601.697	308.620.711	321.899.850	293.895.453	341.240.004	334.328.876	342.035.470	341.654.877	1.665.079.397
Impegnato	236.729.467	261.814.273	277.955.123	285.565.821	219.384.190	257.291.699	235.315.684	255.053.563	249.724.154	952.108.820
Capacità d'impegno	83,1%	96,0%	90,1%	88,7%	74,6%	75,4%	70,4%	74,6%	73,1%	57,2%
TOTALE										
Stanziamento	**1.156.763.066**	**1.155.924.303**	**1.214.701.406**	**1.245.154.661**	**1.164.315.360**	**1.190.421.925**	**1.159.945.383**	**1.144.556.889**	**1.133.225.990**	**49.307.539.777**
Impegnato	**1.059.984.864**	**1.103.140.010**	**1.144.118.067**	**1.176.956.251**	**316.690.339**	**348.364.307**	**320.746.983**	**339.033.651**	**331.680.748**	**1.266.081.406**
Capacità d'impegno	**91,6%**	**95,4%**	**94,2%**	**94,5%**	**27,2%**	**29,3%**	**27,7%**	**29,6%**	**29,3%**	**2,6%**

Nel complesso gli impegni esigibili nel 2024 ammontano a circa 1.177 miliardi di euro, valore leggermente superiore a quello registrato nel 2023 (1.144 miliardi); la capacità d'impegno rimane sostanzialmente in linea con il 2023, passando dal 94,2% al 94,5% registrato nel 2024.

Considerando il volume totale degli impegni assunti fino al 2024 con esigibilità imputabile anche agli esercizi successivi, il ricorso all'IPE ha determinato un ammontare complessivo di risorse impegnate fino al 2053 pari a circa 4.099 miliardi di euro. Negli esercizi successivi al 2024 la capacità di impegno presenta un andamento in flessione, decrescendo dal 2024 al 2025 di più di 2/3 (dal 94,5% al 27,2%), per poi oscillare intorno al 28,0% negli anni immediatamente successivi. Poco significativa la capacità di impegno dal 2030 in poi. Tale situazione è riconducibile al fatto che, soprattutto per la spesa corrente, gli impegni ed i pagamenti tendono a concentrarsi nel primo anno di imputazione in bilancio con obbligazioni giuridiche sottoscritte con profilo di spesa annuale.

Osservando i singoli titoli della spesa emerge che la diminuzione dal 2025 in poi è imputabile principalmente alle spese finali (Grafico 7): l'effetto si deve prevalentemente alle spese correnti e, in misura lievemente minore, alle spese in conto capitale, le cui capacità di impegno diminuiscono rapidamente già a partire dal 2025; diversamente la capacità di impegno delle spese per il Rimborso delle passività finanziarie si mantiene costantemente elevata nel periodo, attestandosi sopra il 70% per l'intero periodo di riferimento 2025-2029.

Rimanendo nell'ambito delle spese finali, a partire dal 2025 la capacità di impegno delle spese in conto capitale risulta essere generalmente superiore a quella delle spese correnti, ad eccezione degli esercizi di esigibilità 2027 e 2029 (Tavola 50).

Grafico 7 - Spese finali: Stanziamenti, impegni e capacità di impegno esercizi 2023-2029



Il Grafico 8 mostra l'andamento pluriennale della capacità di impegno delle categorie economiche di parte corrente e di conto capitale per le quali si registra un maggior volume di impegni pluriennali.

Grafico 8 - Capacità di impegno delle categorie economiche per cui si registra un maggior ricorso all'IPE

(Esercizi 2024-2029)

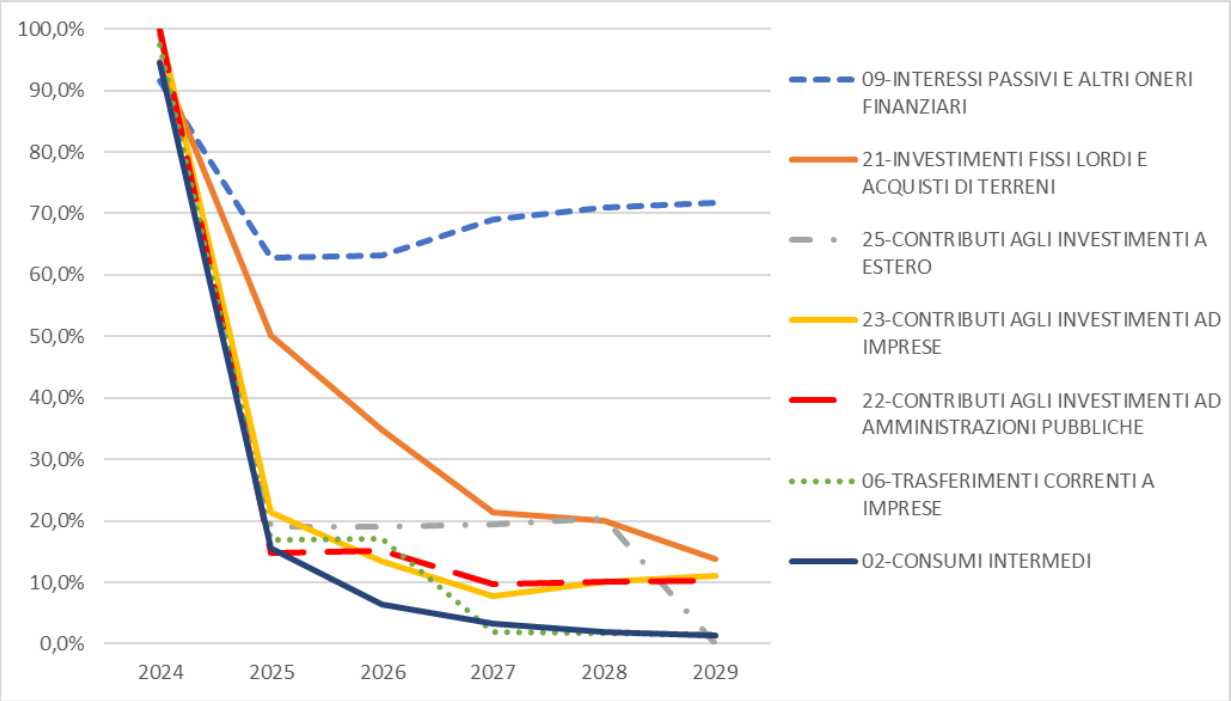

Considerando i dati cumulati riferiti al periodo 2025-2029 e approfondendo l'analisi per categoria (Tavola 51), nell'ambito delle spese correnti il maggior ricorso all'IPE si registra per gli "Interessi passivi e altri oneri finanziari" (categoria 9) con una capacità media di impegno del 67,4%, seguiti dai "Trasferimenti correnti a imprese" (categoria 6) con l'8,3% e dai "Consumi intermedi" (categoria 2) con il 5,8%. In particolare, la capacità di impegno degli "Interessi passivi e altri oneri finanziari" (categoria 9) non scende mai, nell'intervallo pluriennale considerato, al di sotto del 60,0%; ciò è dovuto al fatto che tale categoria riguarda principalmente gli interessi sul debito pubblico che costituiscono per loro natura una tipologia di spesa ben programmabile nell'orizzonte pluriennale.

Tra le categorie afferenti alle spese in conto capitale quelle con la più alta capacità media di impegno sono: "Investimenti fissi lordi e acquisti di terreni" (categoria 21) con il 28,0%, "Acquisizioni di attività finanziarie" (categoria 31) con il 27,6%, "Contributi agli investimenti a estero" (categoria 25) con il 17,1% e "Contributi agli investimenti ad imprese" (categoria 23) con il 13,9%.

Come per gli andamenti già osservati a livello di titolo, per tutte le categorie considerate si può osservare un andamento tendenziale in costante diminuzione della capacità d'impegno. Fanno eccezione "Interessi passivi e altri oneri finanziari" (categoria 9), "Acquisizioni di attività finanziarie" (categoria 31) e "Contributi agli investimenti a famiglie e istituzioni sociali private" (categoria 24).
Per la prima categoria si denota un aumento della capacità d'impegno nel 2027 (che si attesta al 69,1%, rispetto al 63,1% del 2026), dovuto ad un aumento di circa 3,6 miliardi degli impegni e a una diminuzione di circa 4,5 miliardi degli stanziamenti. Questo fenomeno è dovuto principalmente all'aumento di 4 miliardi degli impegni nel 2027 sul capitolo "2214-Interessi sui buoni del tesoro poliennali e su operazioni finanziarie effettuate sui buoni medesimi" del Ministero dell'Economia e delle Finanze, a fronte di una diminuzione di 100 milioni dello stanziamento, e alla diminuzione degli stanziamenti sui capitoli "2221-Interessi sui buoni postali fruttiferi" e "2226-Spesa per interessi e oneri finanziari sui prestiti di cui al Recovery and Resiliency Facility", del medesimo ministero, per un totale di circa 4,7 miliardi (mentre gli impegni su entrambi i capitoli sono costanti e nulli).
Per la categoria "Acquisizioni di attività finanziarie" si rileva un aumento della capacità d'impegno nel 2027 (che si attesta al 32,3%, rispetto al 26,0% del 2026), dovuto ad una diminuzione degli impegni più contenuta (-111 milioni a fronte del 2026) rispetto alla diminuzione degli stanziamenti (-661 milioni). I capitoli che rilevano per il fenomeno in questione sono il capitolo "8413-Fondo rotativo italiano per il clima" del Ministero dell'Ambiente e della Sicurezza Energetica (-520 milioni stanziati a fronte di impegni nulli) e il capitolo "7483-Fondo rotativo per la crescita sostenibile" del Ministero delle Imprese e del Made in Italy (-86 milioni stanziati a fronte di una diminuzione degli impegni pari a 16 milioni).

Per la categoria "Contributi agli investimenti a famiglie e istituzioni sociali private" si rileva un aumento della capacità d'impegno nel 2026 (che si attesta al 4,5%, rispetto all'1,6% del 2025), dovuto ad una diminuzione degli stanziamenti a fronte di impegni costanti. I capitoli che rilevano per il fenomeno in questione sono il capitolo "7669- Fondo finalizzato all'erogazione di contributi per la riqualificazione energetica e strutturale realizzata dagli enti del terzo settore, dalle onlus, dalle organizzazioni di volontariato e dalle associazioni di promozione sociale" del Ministero dell'Ambiente e della Sicurezza Energetica e il capitolo "7077- Fondo di garanzia per la prima casa, per la concessione di garanzie, a prima richiesta su mutui ipotecari o su portafogli di mutui ipotecari" del Ministero dell'Economia e delle Finanze, per i quali si osserva un annullamento degli stanziamenti (rispettivamente, -100 milioni e -10 milioni), a fronte di impegni nulli.
In media sul periodo 2025-2029, la capacità di impegno che si registra per alcune categorie economiche di spesa risulta in talune situazioni concentrata in specifiche amministrazioni, mentre altre amministrazioni, pur presentando cospicui volumi di stanziamenti ed impegni afferenti alla categoria, mostrano invece una capacità d'impegno relativamente bassa. È il caso, ad esempio, delle categorie:

- "Consumi intermedi" (categoria 2), che presenta una capacità d'impegno pari a 5,8%, ma fa registrare una capacità d'impegno media pari al 35,6% per il Ministero dell'Agricoltura, della Sovranità Alimentare e delle Foreste (con lo 0,4% degli stanziamenti sul totale degli stanziamenti della categoria e il 2,3% degli impegni), al 12,1% per il Ministero della Difesa (con il 9,3% degli stanziamenti e il 19,2% degli impegni) e al 2,9% per il Ministero dell'Economia e delle Finanze (con il 48,5% degli stanziamenti e il 24,4% degli impegni);
- "Trasferimenti correnti a imprese" (categoria 6), che presenta una capacità d'impegno media pari all'8,3%, ma fa registrare una capacità d'impegno media pari al 20,0% per il Ministero delle Infrastrutture e dei Trasporti (con l'8,5% degli stanziamenti sul totale degli stanziamenti della categoria e il 20,3% degli impegni), all'8,7% per il Ministero dell'Economia e delle Finanze (con il 72,6% degli stanziamenti e il 75,8% degli impegni) e allo 0,0% per il Ministero dell'Istruzione e del Merito (con l'8,5% degli stanziamenti e impegni nulli);
- "Contributi agli investimenti ad amministrazioni pubbliche" (categoria 22), che presenta una capacità d'impegno media pari al 12,2%, ma fa registrare una capacità d'impegno media pari al 38,3% per il Ministero della Salute (con lo 0,9% degli stanziamenti sul totale degli stanziamenti della categoria e il 3,0% degli impegni), al 43,1% per il Ministero delle Infrastrutture e dei Trasporti (con il 17,2% degli stanziamenti e il 61,1% degli impegni) e al 3,7% per il Ministero dell'Economia e delle Finanze (con il 61,1% degli stanziamenti e il 18,6% degli impegni);
- "Contributi agli investimenti ad Imprese" (categoria 23), che presenta una capacità d'impegno media pari al 13,9%, ma fa registrare una capacità d'impegno media pari al 48,8% per il Ministero delle Imprese e del Made in Italy (con il 19,3% degli stanziamenti sul totale degli stanziamenti della categoria e il 67,9% degli impegni) e al 5,0% per il Ministero dell'Economia e delle Finanze (con il 68,8% degli stanziamenti e il 24,6% degli impegni).

Dalla lettura dei dati aggregati per missione di spesa (Tavola 52) si conferma un andamento decrescente della capacità di impegno nel periodo 2025-2029 per la maggior parte delle missioni. Si distinguono le missioni "*Casa e assetto urbanistico*" (che passa dal 17,7% del 2027 al 23,3% nel 2028), *"Infrastrutture pubbliche e logistica*" (che passa dall'8,9% nel 2027 al 12,4% nel 2028), "*Sviluppo sostenibile e tutela del territorio e dell'ambiente*" (che passa dal 6,0% nel 2027 al 7,2% nel 2028), "*Competitività e sviluppo delle imprese*" (che passa dal 6,9% nel 2026 al 7,9% nel 2027), ed infine "*Debito Pubblico*" (che presenta una crescita continua a partire dal 2026). Oltre alle citate missioni, solo "*Agricoltura, politiche agroalimentari e pesca*", "*Diritto alla mobilità e sviluppo dei sistemi di trasporto*", "*Tutela della salute*" e "*Difesa e sicurezza del territorio*" mostrano valori di una certa significatività della capacità d'impegno nell'arco temporale di riferimento.

L'andamento degli impegni pluriennali ad esigibilità è correlato alla natura delle spese che compongono lo stanziamento delle missioni: può accadere che a categorie che costituiscono parte consistente dello stanziamento corrisponda una scarsa capacità di impegno, ma ad altre di minore peso può essere associata una più alta capacità che determina in maggior misura la performance della missione stessa. Per esempio, prendendo in esame le categorie presenti nella missione "*Diritto alla mobilità e sviluppo dei sistemi di trasporto*", si può rilevare che, in media sul periodo che va dal 2025 al 2029, lo stanziamento della categoria "Trasferimenti correnti ad amministrazioni pubbliche" (categoria 4) rappresenta il 31,1% delle risorse finanziarie della missione, mentre le somme impegnate sono praticamente trascurabili rispetto al totale degli impegni afferenti alla missione. Al contrario le categorie "Trasferimenti correnti a imprese" (categoria 6) e "Contributi agli investimenti ad amministrazioni pubbliche" (categoria 22), che contribuiscono rispettivamente a circa il 11,8% e il 13,9% degli stanziamenti della missione, rappresentano da sole un peso di circa il 64,3% degli impegni complessivi (rispettivamente il 16,4% e il 47,9%),

contribuendo in modo determinante alla capacità di impegno della missione che è del 22,9% in media nell'arco pluriennale 2025-2029.

Altre missioni con una significativa capacità di impegno in media sul periodo sono:

- la missione "*Debito pubblico*" (70,8%), dove "Interessi passivi e altri oneri finanziari" (categoria 9) rappresenta il 99,9% degli impegni con una capacità di impegno del 71,5%;
- la missione "*Casa e assetto urbanistico*" (69,5%), dove "Contributi agli investimenti ad Amministrazioni Pubbliche" (categoria 22) è la categoria che con l'87,0% ha il maggiore peso in termini di impegni, a cui corrisponde una capacità di impegno del 70,8%; segue la categoria "Trasferimenti correnti a imprese" (categoria 6) con il 10,5% in termini di impegni, a cui corrisponde una capacità di impegno del 71,3%;
- la missione "*Tutela della salute*" (15,4%) dove "Contributi agli investimenti ad Amministrazioni Pubbliche" (categoria 22) è la categoria che con il 43,0% ha il maggiore peso in termini di impegni, a cui corrisponde una capacità di impegno del 36,4%;
- la missione "*Agricoltura, politiche agroalimentari e pesca*" (13,3%) dove "Contributi agli investimenti ad Amministrazioni Pubbliche" (categoria 22) è la categoria che con il 56,7% ha il maggiore peso in termini di impegni, con una capacità di impegno del 36,4%;
- la missione "*Infrastrutture pubbliche e logistica*" (12,9%), dove il maggiore contributo è dato dalla categoria "Contributi agli investimenti ad amministrazioni pubbliche" (categoria 22) con l'84,0% degli impegni totali e una capacità di impegno pari al 16,1%;
- la missione "*Difesa e sicurezza del territorio*" (11,0%) dove "Investimenti fissi lordi e acquisti di terreni" (categoria 21) rappresenta il 93,4% degli impegni con una capacità di impegno del 33,4%.

Per quanto riguarda i Ministeri, mantenendo l'attenzione sulla natura economica degli stanziamenti, si rileva (Tavola 53) che quelli con maggiore capacità di impegno in media nel periodo 2025-2029 risultano essere:

- il Ministero delle Imprese e del Made in Italy (39,8%), dove il maggiore contributo è dato dalla categoria 23 "Contributi agli investimenti ad imprese" con il 96,8% degli impegni totali, a cui corrisponde una capacità di impegno pari al 48,8%;
- il Ministero delle Infrastrutture e dei Trasporti (20,4%), dove il maggiore contributo è dato dalla categoria 22 "Contributi agli investimenti ad amministrazioni pubbliche" con il 79,9% degli impegni totali, a cui corrisponde una capacità di impegno pari al 43,1%;
- il Ministero dell'Economia e delle Finanze (16,0%), dove il maggiore contributo è dato dalla categoria 9 "Interessi passivi e altri oneri finanziari" con il 95,6% degli impegni totali, a cui corrisponde una capacità di impegno pari al 67,5%;
- il Ministero della Salute (14,0%), dove il maggiore contributo è dato dalla categoria 22 "Contributi agli investimenti ad amministrazioni pubbliche" con il 43,8% degli impegni totali, a cui corrisponde una capacità di impegno pari al 38,3%;
- il Ministero dell'Agricoltura, della Sovranità Alimentare e delle Foreste (13,8%), dove il maggiore contributo è dato dalla categoria 22 "Contributi agli investimenti ad amministrazioni pubbliche" con il 61,2% degli impegni totali, a cui corrisponde una capacità di impegno pari al 36,5%.

Nel Ministero delle Imprese e del Made in Italy la quasi totalità delle risorse impegnate è concentrata nella missione "*Competitività e sviluppo delle imprese*" che, con una capacità di impegno del 40,7%, realizza il 97,4% del totale degli impegni.

Nel Ministero delle Infrastrutture e dei Trasporti le missioni "*Diritto alla mobilità e sviluppo dei sistemi di trasporto*" e "*Infrastrutture pubbliche e logistica*" rappresentano quasi per intero le risorse impegnate, con pesi rispettivamente del 64,4% e del 27,8%, che determinano una capacità di impegno del 23,9% e del 15,2%.

Nel Ministero dell'Economia e delle Finanze la missione "*Debito Pubblico*" ha il 94,8% degli impegni totali, con una capacità d'impegno del 70,8%.

Nel Ministero della Salute la quasi totalità delle risorse impegnate è concentrata nella missione "*Tutela della salute*" che, con una capacità di impegno del 15,4%, realizza l'86,2% del totale degli impegni.

Infine, nel Ministero dell'Agricoltura, della Sovranità Alimentare e delle Foreste, l'88,5% delle risorse impegnate afferisce alla missione "*Agricoltura, politiche agroalimentari e pesca*", che presenta una capacità d'impegno pari al 13,3%.

Tavola 51 - Spese finali per Categoria: stanziamenti, impegni e capacità di impegno esercizi 2025-2030 e seguenti (migliaia di euro)

TITOLO CATEGORIA	2025	2026	2027	2028	2029	2030 e seguenti
TITOLO I - SPESE CORRENTI						
01 REDDITI DA LAVORO DIPENDENTE						
Stanziamento	105.605.042	104.606.640	99.696.018	99.786.649	99.823.085	5.946.377.710
Impegnato	299.217	38.381	7.611	2.125	-	-
Capacità d'impegno	0,3%	0,0%	0,0%	0,0%	0,0%	0,0%
02 CONSUMI INTERMEDI						
Stanziamento	15.229.220	14.561.383	14.231.913	14.217.653	13.877.670	1.000.384.194
Impegnato	2.358.785	927.303	476.069	266.201	182.062	537.243
Capacità d'impegno	15,5%	6,4%	3,3%	1,9%	1,3%	0,1%
03 IMPOSTE PAGATE SULLA PRODUZIONE						
Stanziamento	5.263.851	5.087.621	5.135.925	5.136.196	5.131.806	248.563.494
Impegnato	-	-	-	-	-	-
Capacità d'impegno	0,0%	0,0%	0,0%	0,0%	0,0%	0,0%
04 TRASFERIMENTI CORRENTI AD AMMINISTRAZIONI PUBBLICHE						
Stanziamento	365.908.509	354.442.041	357.427.379	355.331.799	355.034.314	26.240.973.629
Impegnato	385.302	141.320	125.347	143.973	151.490	7.270
Capacità d'impegno	0,1%	0,0%	0,0%	0,0%	0,0%	0,0%
05 TRASFERIMENTI CORRENTI A FAMIGLIE E ISTITUZIONI SOCIALI PRIVATE						
Stanziamento	9.905.742	9.821.722	10.006.885	9.999.045	9.991.329	706.668.149
Impegnato	190.489	150.533	140.299	140.335	140.266	1.328.523
Capacità d'impegno	1,9%	1,5%	1,4%	1,4%	1,4%	0,2%
06 TRASFERIMENTI CORRENTI A IMPRESE						
Stanziamento	9.521.820	8.705.053	8.431.236	7.803.717	7.798.553	306.063.421
Impegnato	1.611.811	1.488.764	155.058	133.684	122.155	616.379
Capacità d'impegno	16,9%	17,1%	1,8%	1,7%	1,6%	0,2%
07 TRASFERIMENTI CORRENTI A ESTERO						
Stanziamento	1.474.137	1.619.787	1.578.312	1.308.731	1.308.731	74.663.830
Impegnato	21.138	10.297	-	-	-	-
Capacità d'impegno	1,4%	0,6%	0,0%	0,0%	0,0%	0,0%
08 RISORSE PROPRIE UE						
Stanziamento	23.160.000	24.060.000	24.760.000	24.660.000	24.660.000	645.830.000
Impegnato	-	-	-	-	-	-
Capacità d'impegno	0,0%	0,0%	0,0%	0,0%	0,0%	0,0%
09 INTERESSI PASSIVI E ALTRI ONERI FINANZIARI						
Stanziamento	106.861.099	112.545.966	108.005.768	105.177.715	103.367.373	4.991.517.776
Impegnato	67.170.022	71.004.622	74.615.378	74.571.669	74.124.757	284.166.566
Capacità d'impegno	62,9%	63,1%	69,1%	70,9%	71,7%	5,7%
10 RIMBORSI E POSTE CORRETTIVE DELLE ENTRATE						
Stanziamento	91.524.403	89.056.203	86.777.045	87.329.396	87.738.012	5.573.045.860
Impegnato	-	-	-	-	-	-
Capacità d'impegno	0,0%	0,0%	0,0%	0,0%	0,0%	0,0%
12 ALTRE USCITE CORRENTI						
Stanziamento	3.254.505	3.253.896	3.143.896	3.143.896	3.143.886	14.671.707
Impegnato	2.295	100	-	-	-	-
Capacità d'impegno	0,1%	0,0%	0,0%	0,0%	0,0%	0,0%
13 FONDI DA RIPARTIRE DI PARTE CORRENTE						
Stanziamento	11.756.349	11.253.286	9.479.239	9.262.165	9.157.237	849.806.609
Impegnato	-	-	-	-	-	-
Capacità d'impegno	0,0%	0,0%	0,0%	0,0%	0,0%	0,0%
TOTALE SPESE CORRENTI						
Stanziamento	**749.464.677**	**739.013.597**	**728.673.617**	**723.156.962**	**721.031.997**	**46.598.566.381**
Impegnato	**72.039.058**	**73.761.320**	**75.519.762**	**75.257.987**	**74.720.729**	**286.655.981**
Capacità d'impegno	**9,6%**	**10,0%**	**10,4%**	**10,4%**	**10,4%**	**0,6%**
TITOLO II - SPESE IN CONTO CAPITALE						
21 INVESTIMENTI FISSI LORDI E ACQUISTI DI TERRENI						
Stanziamento	12.665.529	11.732.216	13.250.437	12.306.818	12.041.556	325.527.568
Impegnato	6.351.832	4.077.059	2.825.057	2.453.649	1.659.158	4.062.935
Capacità d'impegno	50,2%	34,8%	21,3%	19,9%	13,8%	1,2%
22 CONTRIBUTI AGLI INVESTIMENTI AD AMMINISTRAZIONI PUBBLICHE						
Stanziamento	47.010.231	41.561.268	41.391.900	35.564.717	32.482.193	324.977.097
Impegnato	6.920.885	6.280.320	3.986.085	3.561.258	3.334.796	15.580.298
Capacità d'impegno	14,7%	15,1%	9,6%	10,0%	10,3%	4,8%
23 CONTRIBUTI AGLI INVESTIMENTI AD IMPRESE						
Stanziamento	52.279.142	48.015.494	34.420.569	23.723.462	18.763.995	176.606.783
Impegnato	11.130.061	6.395.692	2.663.093	2.381.512	2.081.029	7.381.003
Capacità d'impegno	21,3%	13,3%	7,7%	10,0%	11,1%	4,2%
24 CONTRIBUTI AGLI INVESTIMENTI A FAMIGLIE E ISTITUZIONI SOCIALI PRIVATE						
Stanziamento	177.931	64.832	64.832	64.832	64.832	4.001.882
Impegnato	2.900	2.900	2.900	2.900	2.900	17.400
Capacità d'impegno	1,6%	4,5%	4,5%	4,5%	4,5%	0,4%
25 CONTRIBUTI AGLI INVESTIMENTI A ESTERO						
Stanziamento	578.334	576.960	512.322	488.956	297.974	7.746.911
Impegnato	110.082	110.082	99.882	99.882	-	-
Capacità d'impegno	19,0%	19,1%	19,5%	20,4%	0,0%	0,0%
26 ALTRI TRASFERIMENTI IN CONTO CAPITALE						
Stanziamento	3.226.300	3.444.252	2.871.909	2.794.631	2.383.386	46.618.309
Impegnato	22.340	22.340	22.340	22.340	22.340	134.039
Capacità d'impegno	0,7%	0,6%	0,8%	0,8%	0,9%	0,3%
27 FONDI DA RIPARTIRE IN CONTO CAPITALE						
Stanziamento	3.038.845	3.146.605	3.465.772	3.423.841	3.561.970	152.172.800
Impegnato	-	-	-	-	-	-
Capacità d'impegno	0,0%	0,0%	0,0%	0,0%	0,0%	0,0%
31 ACQUISIZIONI DI ATTIVITA' FINANZIARIE						
Stanziamento	1.978.918	1.626.698	965.150	997.200	943.210	6.242.650
Impegnato	728.992	422.896	312.179	200.560	135.641	140.929
Capacità d'impegno	36,8%	26,0%	32,3%	20,1%	14,4%	2,3%
TOTALE SPESE IN CONTO CAPITALE						
Stanziamento	**120.955.229**	**110.168.325**	**96.942.891**	**79.364.457**	**70.539.116**	**1.043.893.999**
Impegnato	**25.267.090**	**17.311.288**	**9.911.537**	**8.722.101**	**7.235.864**	**27.316.605**
Capacità d'impegno	**20,9%**	**15,7%**	**10,2%**	**11,0%**	**10,3%**	**2,6%**
TOTALE SPESE FINALI						
Stanziamento	**870.419.907**	**849.181.922**	**825.616.508**	**802.521.419**	**791.571.113**	**47.642.460.380**
Impegnato	**97.306.149**	**91.072.608**	**85.431.299**	**83.980.088**	**81.956.594**	**313.972.586**
Capacità d'impegno	**11,2%**	**10,7%**	**10,3%**	**10,5%**	**10,4%**	**0,7%**

Tavola 52 - Spese finali per Missione: capacità di impegno esercizi 2025-2030 e seguenti
(migliaia di euro)

	Descrizione Missione	2025	2026	2027	2028	2029	2030 e seguenti	Totale periodo 2025-2029	Andamento nel periodo 2025-2029
001	Organi costituzionali	0,0%	0,0%	0,0%	0,0%	0,0%	0,0%	0,0%	
002	Amministrazione generale e supporto alla rapp. gen. di Governo	3,1%	2,4%	1,9%	1,5%	1,0%	0,0%	2,0%	
003	Relazioni finanziarie con le autonomie territoriali	1,3%	1,1%	1,1%	1,0%	1,0%	0,1%	1,1%	
004	L'Italia in Europa e nel mondo	1,2%	1,0%	0,7%	0,5%	0,3%	0,0%	0,7%	
005	Difesa e sicurezza del territorio	18,9%	12,6%	9,4%	8,4%	5,4%	0,3%	11,0%	
006	Giustizia	6,6%	2,3%	0,9%	0,5%	0,4%	0,0%	2,2%	
007	Ordine pubblico e sicurezza	5,7%	2,9%	1,5%	0,9%	0,8%	0,0%	2,4%	
008	Soccorso civile	6,6%	2,8%	2,1%	1,4%	1,6%	0,2%	2,9%	
009	Agricoltura, politiche agroalimentari e pesca	25,6%	16,6%	10,6%	1,7%	1,0%	0,1%	13,3%	
010	Energia e diversificazione delle fonti energetiche	3,2%	2,6%	4,5%	0,1%	0,0%	0,0%	2,1%	
011	Competitivita' e sviluppo delle imprese	14,2%	6,9%	7,9%	10,9%	9,9%	1,2%	10,1%	
012	Regolazione dei mercati	11,0%	9,5%	2,1%	2,1%	0,4%	0,0%	7,4%	
013	Diritto alla mobilita' e sviluppo dei sistemi di trasporto	44,7%	45,0%	10,7%	9,6%	11,1%	1,1%	22,9%	
014	Infrastrutture pubbliche e logistica	16,5%	15,8%	8,9%	12,4%	12,1%	3,6%	12,9%	
015	Comunicazioni	26,9%	14,7%	0,8%	0,8%	0,7%	0,0%	9,7%	
016	Commercio internaz. ed internazionalizzazione del sistema prod.	1,3%	0,4%	0,0%	0,0%	0,0%	0,0%	0,4%	
017	Ricerca e innovazione	2,1%	1,3%	0,7%	0,2%	0,0%	0,0%	0,9%	
018	Sviluppo sostenibile e tutela del territorio e dell'ambiente	10,4%	9,6%	6,0%	7,2%	8,2%	0,0%	8,5%	
019	Casa e assetto urbanistico	83,4%	89,2%	17,7%	23,3%	22,7%	19,1%	69,5%	
020	Tutela della salute	19,6%	15,5%	13,3%	12,7%	14,7%	1,8%	15,4%	
021	Tutela e valorizzazione dei beni e attivita' culturali e paesaggistici	5,0%	3,8%	2,5%	2,6%	2,6%	0,2%	3,3%	
022	Istruzione scolastica	2,9%	2,4%	0,5%	0,1%	0,1%	0,0%	1,3%	
023	Istruzione universitaria e formazione post-universitaria	2,4%	2,0%	0,8%	0,7%	0,7%	0,1%	1,3%	
024	Diritti sociali, politiche sociali e famiglia	0,2%	0,0%	0,0%	0,0%	0,0%	0,0%	0,0%	
025	Politiche previdenziali	0,0%	0,0%	0,0%	0,0%	0,0%	0,0%	0,0%	
026	Politiche per il lavoro	0,2%	0,1%	0,1%	0,0%	0,0%	0,0%	0,1%	
027	Immigrazione, accoglienza e garanzia dei diritti	1,5%	0,4%	0,1%	0,0%	0,0%	0,0%	0,4%	
028	Sviluppo e riequilibrio territoriale	0,0%	0,0%	0,0%	0,0%	0,0%	0,0%	0,0%	
029	Politiche economico-finanziarie e di bilancio	0,5%	0,2%	0,1%	0,1%	0,1%	0,0%	0,2%	
030	Giovani e sport	0,0%	0,0%	0,0%	0,0%	0,0%	0,0%	0,0%	
031	Turismo	19,2%	4,2%	0,6%	0,0%	0,0%	0,0%	8,0%	
032	Servizi istituzionali e generali delle amministrazioni pubbliche	7,5%	3,0%	1,4%	0,8%	0,5%	0,0%	2,7%	
033	Fondi da ripartire	0,0%	0,0%	0,0%	0,0%	0,0%	0,0%	0,0%	
034	Debito pubblico	65,8%	65,8%	72,7%	74,7%	75,6%	6,0%	70,8%	
Totale complessivo		**11,2%**	**10,7%**	**10,3%**	**10,5%**	**10,4%**	**0,7%**	**53,1%**	

Tavola 53 - Spese finali per Ministero: stanziamenti, impegni e capacità di impegno esercizi 2025-2030 e seguenti (migliaia di euro)

MINISTERI	2025	2026	2027	2028	2029	2030 e seguenti
ECONOMIA E FINANZE						
Stanziamento	491.531.044	489.602.697	472.490.661	456.263.608	449.819.281	26.682.337.010
Impegnato	74.176.032	76.476.529	76.127.251	75.902.531	75.315.403	292.741.539
capacità d'impegno	15,1%	15,6%	16,1%	16,6%	16,7%	1,1%
IMPRESE E MADE IN ITALY						
Stanziamento	15.139.778	9.638.581	7.580.499	6.051.176	4.988.893	55.108.949
Impegnato	7.612.554	3.487.773	2.336.239	2.048.458	1.796.708	6.470.660
capacità d'impegno	50,3%	36,2%	30,8%	33,9%	36,0%	11,7%
LAVORO E POLITICHE SOCIALI						
Stanziamento	195.179.656	185.610.639	183.956.855	182.084.972	181.496.396	12.520.256.428
Impegnato	172.668	32.309	13.736	3.165	1.701	4.027
capacità d'impegno	0,1%	0,0%	0,0%	0,0%	0,0%	0,0%
GIUSTIZIA						
Stanziamento	11.162.661	10.504.318	10.164.601	9.973.464	9.795.130	691.137.844
Impegnato	755.142	243.107	90.352	45.091	37.891	8.212
capacità d'impegno	6,8%	2,3%	0,9%	0,5%	0,4%	0,0%
AFFARI ESTERI E COOPERAZIONE INTERNAZIONALE						
Stanziamento	3.430.852	3.566.831	3.363.123	3.079.322	3.079.681	249.737.640
Impegnato	47.555	23.173	14.658	7.423	6.135	25.808
capacità d'impegno	0,01	0,01	0,00	0,00	0,00	0,00
ISTRUZIONE E MERITO						
Stanziamento	49.964.495	48.900.634	45.480.406	45.503.920	45.257.317	2.253.019.631
Impegnato	1.528.914	1.155.375	223.407	52.120	51.833	756.110
capacità d'impegno	3,1%	2,4%	0,5%	0,1%	0,1%	0,0%
INTERNO						
Stanziamento	30.791.417	29.434.930	30.117.215	29.944.856	29.743.118	2.273.338.235
Impegnato	892.646	357.147	179.116	83.401	51.198	46.885
capacità d'impegno	2,9%	1,2%	0,6%	0,3%	0,2%	0,0%
AMBIENTE E SICUREZZA ENERGETICA						
Stanziamento	3.966.259	3.925.070	3.156.875	2.823.482	2.591.354	113.640.267
Impegnato	333.967	301.403	204.873	156.461	155.489	2.755
capacità d'impegno	8,4%	7,7%	6,5%	5,5%	6,0%	0,0%
INFRASTRUTTURE E TRASPORTI						
Stanziamento	17.967.507	18.012.742	19.755.162	17.932.129	16.599.118	639.075.923
Impegnato	5.048.121	4.574.030	3.099.950	2.987.984	2.694.253	8.087.186
capacità d'impegno	28,1%	25,4%	15,7%	16,7%	16,2%	1,3%
UNIVERSITA' E RICERCA						
Stanziamento	14.196.546	13.781.789	13.648.650	13.528.423	13.493.069	781.081.717
Impegnato	316.999	264.505	92.266	79.733	79.881	553.280
capacità d'impegno	2,2%	1,9%	0,7%	0,6%	0,6%	0,1%
DIFESA						
Stanziamento	29.201.085	28.754.423	28.968.446	28.683.029	28.795.494	1.081.872.127
Impegnato	5.242.069	3.401.438	2.583.935	2.284.142	1.469.893	3.391.950
capacità d'impegno	18,0%	11,8%	8,9%	8,0%	5,1%	0,3%
AGRICOLTURA, SOVRANITA' ALIMENTARE E FORESTE						
Stanziamento	1.580.699	1.281.641	1.175.181	985.734	833.000	38.941.665
Impegnato	426.968	244.007	114.999	15.034	7.168	22.774
capacità d'impegno	27,0%	19,0%	9,8%	1,5%	0,9%	0,1%
CULTURA						
Stanziamento	3.237.641	3.247.942	3.334.591	3.348.922	3.131.379	148.818.017
Impegnato	158.944	119.593	79.231	79.680	76.490	288.222
capacità d'impegno	4,9%	3,7%	2,4%	2,4%	2,4%	0,2%
SALUTE						
Stanziamento	2.719.598	2.673.043	2.219.171	2.173.311	1.862.812	107.500.126
Impegnato	528.425	381.394	269.498	234.868	212.552	1.573.177
capacità d'impegno	19,4%	14,3%	12,1%	10,8%	11,4%	1,5%
TURISMO						
Stanziamento	350.668	246.640	205.071	145.071	85.071	6.594.801
Impegnato	65.144	10.825	1.787	-	-	-
capacità d'impegno	18,6%	4,4%	0,9%	0,0%	0,0%	0,0%
TOTALE						
Stanziamento	**870.419.907**	**849.181.922**	**825.616.508**	**802.521.419**	**791.571.113**	**47.642.460.380**
Impegnato	**97.306.149**	**91.072.608**	**85.431.299**	**83.980.088**	**81.956.594**	**313.972.586**
capacità d'impegno	**11,2%**	**10,7%**	**10,3%**	**10,5%**	**10,4%**	**0,7%**

3.1.3 ANALISI DEGLI IMPEGNI PLURIENNALI PER ESERCIZIO DI ASSUNZIONE

Nel presente paragrafo gli IPE vengono analizzati distinguendo l'esercizio di assunzione al fine di mettere in luce il diverso ricorso allo strumento dell'IPE. Nelle tavole che seguono, vengono messi a confronto i valori degli IPE assunti, confrontando l'esercizio in consuntivazione (2024) con quello precedente (2023).

Per gli esercizi di assunzione degli IPE esposti nelle tavole che seguono, vengono riportati gli stanziamenti, gli impegni e la relativa capacità d'impegno, con riferimento all'arco temporale 2025-2053.

Per ogni unità di aggregazione della spesa, sotto la voce "**Impegnato**" si evidenziano le quote di IPE distinte per esercizio di assunzione. L'importo riportato in corrispondenza di ogni esercizio di assunzione nello specifico include i nuovi IPE effettivamente assunti nell'esercizio, nonché le variazioni (in aumento o in diminuzione) e le rimodulazioni a clausole d'impegno assunte in esercizi precedenti e aventi esigibilità in esercizi futuri (vedi riferimento precedente alla circolare RGS n. 34 del 13/12/2018).

I dati sono presentati per le sole spese finali (Titolo I + Titolo II), escludendo il titolo III (Rimborso passività finanziarie), in quanto quest'ultimo presenta strutturalmente una capacità d'impegno molto elevata. Come in precedenza, per esigenze espositive, i dati sono cumulati in un'unica colonna per gli anni dal 2030 al 2053, ultimo esercizio in cui risultano essere stati registrati impegni.

Per le spese correnti, gli impegni pluriennali assunti/variati/rimodulati nell'esercizio 2024 sono superiori rispetto al 2023, determinando un lieve aumento della capacità d'impegno, derivante dal concorrere di un aumento degli stanziamenti e di un più significativo incremento dei nuovi impegni in valore assoluto.

Per le spese in conto capitale, nel 2024 si evidenzia un significativo aumento degli stanziamenti a fronte di un più contenuto aumento in valore assoluto dei nuovi IPE rispetto al 2023, con una capacità d'impegno che in questo caso risulta lievemente inferiore o sostanzialmente in linea con quella dell'esercizio precedente.

Tavola 54 - Capacità d'impegno per esercizio di assunzione e di esigibilità degli IPE, per titoli di spesa finale, 2025-2030 e seguenti (migliaia di euro)

Titolo di Spesa	Esercizi di esigibilità degli IPE					
	2025	2026	2027	2028	2029	2030 e seguenti
TITOLO I - SPESE CORRENTI						
Stanziamento						
a)2023	712.844.292	688.641.140	685.663.975	681.076.227	679.545.445	43.440.498.360
b)2024	749.464.677	739.013.597	728.673.617	723.156.962	721.031.997	46.598.566.381
Variazioni Stanziamento (b-a)/a	*+ 5,1%*	*+ 7,3%*	*+ 6,3%*	*+ 6,2%*	*+ 6,1%*	*+ 7,3%*
Impegnato						
c) assunti e/o variati o rimodulati 2023	66.020.513	63.542.282	61.191.237	60.453.550	59.569.347	177.312.293
capacità d'impegno 2023 (c/a)	*9,3%*	*9,2%*	*8,9%*	*8,9%*	*8,8%*	*0,4%*
d) assunti e/o variati o rimodulati 2024	73.391.550	75.104.365	76.839.630	76.577.688	76.040.003	286.699.921
capacità d'impegno 2024 (d/b)	*9,8%*	*10,2%*	*10,5%*	*10,6%*	*10,5%*	*0,6%*
TITOLO II - SPESE IN CONTO CAPITALE						
Stanziamento						
a)2023	93.399.508	83.609.025	75.639.066	65.755.961	60.099.442	993.521.792
b)2024	120.955.229	110.168.325	96.942.891	79.364.457	70.539.116	1.043.893.999
Variazioni Stanziamento (b-a)/a	*+ 29,5%*	*+ 31,8%*	*+ 28,2%*	*+ 20,7%*	*+ 17,4%*	*+ 5,1%*
Impegnato						
c) assunti e/o variati o rimodulati 2023	23.515.726	14.627.186	7.909.187	6.256.043	5.479.577	23.493.430
capacità d'impegno 2023 (c/a)	*25,2%*	*17,5%*	*10,5%*	*9,5%*	*9,1%*	*2,4%*
d) assunti e/o variati o rimodulati 2024	26.436.335	18.299.259	10.529.355	8.745.552	7.261.758	27.581.907
capacità d'impegno 2024 (d/b)	*21,9%*	*16,6%*	*10,9%*	*11,0%*	*10,3%*	*2,6%*

Riguardo la distribuzione temporale degli impegni nell'arco pluriennale di riferimento, nella Tavola 55 sono esposti gli impegni imputati ai diversi esercizi in cui divengono esigibili distinti per anno di assunzione/variazione/ rimodulazione (2023 e 2024), in rapporto al totale cumulato degli impegni esigibili lungo l'intero arco pluriennale (2025-2053). Si rileva che, per le spese finali, l'andamento degli impegni risulta pressoché coerente tra i due esercizi di riferimento, con una programmazione che decresce gradualmente nell'arco temporale, anche se nel 2024 la distribuzione temporale degli impegni risulta lievemente più omogenea rispetto all'esercizio 2023. Nel dettaglio, lo stesso andamento si osserva per le spese in conto capitale, mentre per le spese correnti ciò non risulta più vero: il

profilo temporale degli impegni per il 2024 risulta pressoché costante, registrando anche un lieve aumento nell'esercizio di esigibilità del 2027.

Tavola 55 - Percentuale dell'impegnato per anno di assunzione ed esercizio di esigibilità sul totale dell'impegnato nell'arco pluriennale; titoli di spesa finale, 2025-2030 e seguenti.

Titolo di Spesa	Esercizi di esigibilità degli IPE						Totale impegni pluriennali
	2025	2026	2027	2028	2029	2030 e seguenti	
TITOLO I - SPESE CORRENTI							
Impegnato							
assunti e/o variati o rimodulati 2023	13,5%	13,0%	12,5%	12,4%	12,2%	36,3%	100,0%
assunti e/o variati o rimodulati 2024	11,0%	11,3%	11,6%	11,5%	11,4%	43,1%	100,0%
TITOLO II - SPESE IN CONTO CAPITALE							
Impegnato							
assunti e/o variati o rimodulati 2023	28,9%	18,0%	9,7%	7,7%	6,7%	28,9%	100,0%
assunti e/o variati o rimodulati 2024	26,7%	18,5%	10,7%	8,8%	7,3%	27,9%	100,0%
TOTALE SPESE FINALI							
Impegnato							
assunti e/o variati o rimodulati 2023	15,7%	13,7%	12,1%	11,7%	11,4%	35,3%	100,0%
assunti e/o variati o rimodulati 2024	13,1%	12,2%	11,4%	11,2%	10,9%	41,2%	100,0%

Dall'analisi dei dati per categoria economica (Tavola 56), in media sul periodo 2025-2029, per le spese di parte corrente si assiste, nella maggioranza dei casi, a un aumento in valore assoluto degli impegni assunti nel 2024 rispetto a quelli assunti nel 2023, a fronte di incrementi più contenuti sul lato degli stanziamenti, il che determina una maggiore capacità di impegno nel 2024. Il maggior aumento della capacità di impegno si rileva per le categorie "Consumi intermedi" e "Trasferimenti correnti a famiglie e istituzioni sociali private" che passano rispettivamente da 3,1% a 5,8% e dallo 0,6% all'1,5%.

In altri casi, pur aumentando in valore assoluto gli impegni assunti nel 2024, la capacità d'impegno rimane a livelli molto bassi, come per la categoria "Redditi da lavoro dipendente" che passa dallo 0,01% del 2023 allo 0,07% del 2024 o per la categoria "Trasferimenti correnti ad amministrazioni pubbliche", che passa dallo 0,02% del 2023 allo 0,06% del 2024.

Per le categorie economiche di conto capitale si assiste invece a un diverso fenomeno: i nuovi impegni assunti nel 2024 risultano in valore assoluto sostanzialmente in linea con quelli dell'esercizio 2023, il che, a fronte di stanziamenti in lieve aumento, porta ad una capacità d'impegno costante o in lieve diminuzione. Fanno eccezione le categorie "Investimenti fissi lordi e acquisti di terreni" (la cui capacità d'impegno passa dal 17,9% del 2023 al 28,0% del 2024) e "Contributi agli investimenti ad imprese", che presenta un drastico calo della capacità d'impegno (dal 23,8% al 14,0%), dovuto a un cospicuo aumento degli stanziamenti a fronte di impegni sostanzialmente costanti.

Per quanto concerne i dati per missione (come esposti nella Tavola 57), si osserva preliminarmente che il generale aumento degli stanziamenti pluriennali per il periodo 2025-2029, registrato nell'analisi per titolo e categoria economica, ha riguardato anche la maggioranza delle missioni, con l'eccezione delle missioni "*Regolazione dei mercati*", "*Ricerca e innovazione*", "*Casa e assetto urbanistico*", "*Istruzione scolastica*" e "*Sviluppo e riequilibro territoriale*" e che un numero non trascurabile di missioni presentano impegni a valere sull'arco pluriennale stabilmente nulli o poco rilevanti tanto per l'esercizio di assunzione 2023 che per il 2024.

Le missioni che denotano un aumento significativo sia degli impegni assunti nel 2024 che della capacità d'impegno rispetto al 2023 sono "*Difesa e sicurezza del territorio*" (dal 5,8% del 2023 all' 11,0% del 2024), "*Agricoltura, politiche agroalimentari e pesca*" (dal 7,5% del 2023 al 13,2% del 2024), "*Regolazione dei mercati*" (dallo 0,7% del 2023 al 7,4% del 2024), e "*Sviluppo sostenibile*" (dal 3,5% del 2023 al 8,5% del 2024). Tutte le restanti missioni (tra quelle che presentano impegni non trascurabili) vedono generalmente un lieve aumento degli impegni e della capacità d'impegno (in media sul periodo 2025-2029) rispetto alla gestione del precedente esercizio, con l'eccezione delle missioni: "*Relazioni finanziarie con le autonomie territoriali*" (che passa dal 1,2% del 2023 all' 1,1% del 2024), "*Competitività e sviluppo delle imprese* (dal 14,0% del 2023 al 10,1% del 2024)", "*Diritto alla mobilità e sviluppo dei sistemi di trasporto*" (dal 24,9% del 2023 al 23,2% del 2024), "*Infrastrutture pubbliche e logistica*" (dal 23,6% del 2023 al 19,3% del 2024), "*Debito pubblico*" (dal 73,9% del 2023 al 72,1% del 2024).

Tavola 56 - Capacità d'impegno per esercizio di assunzione e di esigibilità degli IPE, per categoria economica, 2025-2030 e seguenti

(migliaia di euro)

Categorie Economiche	Esercizi di esigibilità degli IPE					
	2025	2026	2027	2028	2029	2030 e seguenti
01 - REDDITI DA LAVORO DIPENDENTE						
Stanziamento						
a) 2023	100.504.262	98.432.137	98.092.223	98.186.644	98.242.050	5.535.853.716
b) 2024	105.605.042	104.606.640	99.696.018	99.786.649	99.823.085	5.946.377.710
Variazioni stanziamento (b-a)/a	*+ 5,1%*	*+ 6,3%*	*+ 1,6%*	*+ 1,6%*	*+ 1,6%*	*+ 7,4%*
Impegnato						
c) assunti e/o variati o rimodulati 2023	46.797	3.210	593	331	-	-
capacità d'impegno 2023(c/a)	*0,0%*	*0,0%*	*0,0%*	*0,0%*	*0,0%*	*0,0%*
d) assunti e/o variati o rimodulati 2024	303.232	38.381	7.611	2.125	-	-
capacità d'impegno 2024(d/b)	*0,3%*	*0,0%*	*0,0%*	*0,0%*	*0,0%*	*0,0%*
02 - CONSUMI INTERMEDI						
Stanziamento						
a) 2023	13.873.150	13.492.363	13.426.132	13.406.860	13.411.916	961.568.628
b) 2024	15.229.220	14.561.383	14.231.913	14.217.653	13.877.670	1.000.384.194
Variazioni stanziamento (b-a)/a	*+ 9,8%*	*+ 7,9%*	*+ 6,0%*	*+ 6,0%*	*+ 3,5%*	*+ 4,0%*
Impegnato						
c) assunti e/o variati o rimodulati 2023	1.254.537	443.112	222.299	124.224	67.816	352.098
capacità d'impegno 2023(c/a)	*9,0%*	*3,3%*	*1,7%*	*0,9%*	*0,5%*	*0,0%*
d) assunti e/o variati o rimodulati 2024	2.359.092	927.601	476.430	266.395	182.062	537.243
capacità d'impegno 2024(d/b)	*15,5%*	*6,4%*	*3,3%*	*1,9%*	*1,3%*	*0,1%*
03 - IMPOSTE PAGATE SULLA PRODUZIONE						
Stanziamento						
a) 2023	5.219.777	5.025.781	5.025.951	5.026.299	5.022.102	237.735.071
b) 2024	5.263.851	5.087.621	5.135.925	5.136.196	5.131.806	248.563.494
Variazioni stanziamento (b-a)/a	*+ 0,8%*	*+ 1,2%*	*+ 2,2%*	*+ 2,2%*	*+ 2,2%*	*+ 4,6%*
Impegnato						
c) assunti e/o variati o rimodulati 2023	-	-	-	-	-	-
capacità d'impegno 2023(c/a)	*0,0%*	*0,0%*	*0,0%*	*0,0%*	*0,0%*	*0,0%*
d) assunti e/o variati o rimodulati 2024	-	-	-	-	-	-
capacità d'impegno 2024(d/b)	*0,0%*	*0,0%*	*0,0%*	*0,0%*	*0,0%*	*0,0%*
04 - TRASFERIMENTI CORRENTI AD AMMINISTRAZIONI PUBBLICHE						
Stanziamento						
a) 2023	354.438.876	344.144.119	344.509.836	342.711.380	342.654.592	24.677.551.222
b) 2024	365.908.509	354.442.041	357.427.379	355.331.799	355.034.314	26.240.973.629
Variazioni stanziamento (b-a)/a	*+ 3,2%*	*+ 3,0%*	*+ 3,7%*	*+ 3,7%*	*+ 3,6%*	*+ 6,3%*
Impegnato						
c) assunti e/o variati o rimodulati 2023	268.469	66.054	20.930	28	-	-
capacità d'impegno 2023(c/a)	*0,1%*	*0,0%*	*0,0%*	*0,0%*	*0,0%*	*0,0%*
d) assunti e/o variati o rimodulati 2024	413.707	164.561	125.347	143.973	151.490	7.270
capacità d'impegno 2024(d/b)	*0,1%*	*0,0%*	*0,0%*	*0,0%*	*0,0%*	*0,0%*
05 - TRASFERIMENTI CORRENTI A FAMIGLIE E ISTITUZIONI SOCIALI PRIVATE						
Stanziamento						
a) 2023	10.088.586	10.047.014	10.040.498	10.029.168	10.028.725	711.627.654
b) 2024	9.905.742	9.821.722	10.006.885	9.999.045	9.991.329	706.668.149
Variazioni stanziamento (b-a)/a	*-1,8%*	*-2,2%*	*-0,3%*	*-0,3%*	*-0,4%*	*-0,7%*
Impegnato						
c) assunti e/o variati o rimodulati 2023	76.723	61.016	60.821	60.857	60.788	452.046
capacità d'impegno 2023(c/a)	*0,8%*	*0,6%*	*0,6%*	*0,6%*	*0,6%*	*0,1%*
d) assunti e/o variati o rimodulati 2024	190.489	150.533	140.299	140.335	140.266	1.328.523
capacità d'impegno 2024(d/b)	*1,9%*	*1,5%*	*1,4%*	*1,4%*	*1,4%*	*0,2%*
06 - TRASFERIMENTI CORRENTI A IMPRESE						
Stanziamento						
a) 2023	9.284.678	8.479.166	8.285.336	7.757.968	7.752.777	300.652.302
b) 2024	9.521.820	8.705.053	8.431.236	7.803.717	7.798.553	306.063.421
Variazioni stanziamento (b-a)/a	*+ 2,6%*	*+ 2,7%*	*+ 1,8%*	*+ 0,6%*	*+ 0,6%*	*+ 1,8%*
Impegnato						
c) assunti e/o variati o rimodulati 2023	1.565.592	1.482.340	155.741	134.848	129.451	660.155
capacità d'impegno 2023(c/a)	*16,9%*	*17,5%*	*1,9%*	*1,7%*	*1,7%*	*0,2%*
d) assunti e/o variati o rimodulati 2024	1.618.714	1.496.293	162.586	141.212	129.451	660.155
capacità d'impegno 2024(d/b)	*17,0%*	*17,2%*	*1,9%*	*1,8%*	*1,7%*	*0,2%*

Segue Tavola 56 - Capacità d'impegno per esercizio di assunzione e di esigibilità degli IPE, per categoria economica, 2025-2030 e seguenti (migliaia di euro)

Categorie Economiche	Esercizi di esigibilità degli IPE					
	2025	2026	2027	2028	2029	2030 e seguenti
07 - TRASFERIMENTI CORRENTI A ESTERO						
Stanziamento						
a) 2023	1.204.756	1.325.031	1.285.231	1.285.231	1.285.231	70.519.094
b) 2024	1.474.137	1.619.787	1.578.312	1.308.731	1.308.731	74.663.830
Variazioni stanziamento (b-a)/a	*+ 22,4%*	*+ 22,2%*	*+ 22,8%*	*+ 1,8%*	*+ 1,8%*	*+ 5,9%*
Impegnato						
c) assunti e/o variati o rimodulati 2023	2.458	-	-	-	-	-
capacità d'impegno 2023(c/a)	*0,2%*	*0,0%*	*0,0%*	*0,0%*	*0,0%*	*0,0%*
d) assunti e/o variati o rimodulati 2024	21.138	10.297	-	-	-	-
capacità d'impegno 2024(d/b)	*1,4%*	*0,6%*	*0,0%*	*0,0%*	*0,0%*	*0,0%*
08 - RISORSE PROPRIE UE						
Stanziamento						
a) 2023	22.750.000	22.750.000	22.750.000	22.750.000	22.750.000	477.750.000
b) 2024	23.160.000	24.060.000	24.760.000	24.660.000	24.660.000	645.830.000
Variazioni stanziamento (b-a)/a	*+ 1,8%*	*+ 5,8%*	*+ 8,8%*	*+ 8,4%*	*+ 8,4%*	*+ 35,2%*
Impegnato						
c) assunti e/o variati o rimodulati 2023	-	-	-	-	-	-
capacità d'impegno 2023(c/a)	*0,0%*	*0,0%*	*0,0%*	*0,0%*	*0,0%*	*0,0%*
d) assunti e/o variati o rimodulati 2024	-	-	-	-	-	-
capacità d'impegno 2024(d/b)	*0,0%*	*0,0%*	*0,0%*	*0,0%*	*0,0%*	*0,0%*
09 - INTERESSI PASSIVI E ALTRI ONERI FINANZIARI						
Stanziamento						
a) 2023	98.205.252	88.351.293	86.105.935	83.357.810	81.840.356	4.331.009.477
b) 2024	106.861.099	112.545.966	108.005.768	105.177.715	103.367.373	4.991.517.776
Variazioni stanziamento (b-a)/a	*+ 8,8%*	*+ 27,4%*	*+ 25,4%*	*+ 26,2%*	*+ 26,3%*	*+ 15,3%*
Impegnato						
c) assunti e/o variati o rimodulati 2023	62.805.939	61.486.550	60.730.852	60.133.262	59.311.293	175.847.994
capacità d'impegno 2023(c/a)	*64,0%*	*69,6%*	*70,5%*	*72,1%*	*72,5%*	*4,1%*
d) assunti e/o variati o rimodulati 2024	68.482.885	72.316.600	75.927.356	75.883.647	75.436.735	284.166.731
capacità d'impegno 2024(d/b)	*64,1%*	*64,3%*	*70,3%*	*72,1%*	*73,0%*	*5,7%*
10 - RIMBORSI E POSTE CORRETTIVE DELLE ENTRATE						
Stanziamento						
a) 2023	88.291.920	87.611.760	87.139.760	87.751.760	87.768.760	5.575.512.005
b) 2024	91.524.403	89.056.203	86.777.045	87.329.396	87.738.012	5.573.045.860
Variazioni stanziamento (b-a)/a	*+ 3,7%*	*+ 1,6%*	*-0,4%*	*-0,5%*	*+ 0,0%*	*+ 0,0%*
Impegnato						
c) assunti e/o variati o rimodulati 2023	-	-	-	-	-	-
capacità d'impegno 2023(c/a)	*0,0%*	*0,0%*	*0,0%*	*0,0%*	*0,0%*	*0,0%*
d) assunti e/o variati o rimodulati 2024	-	-	-	-	-	-
capacità d'impegno 2024(d/b)	*0,0%*	*0,0%*	*0,0%*	*0,0%*	*0,0%*	*0,0%*
12 - ALTRE USCITE CORRENTI						
Stanziamento						
a) 2023	3.243.961	3.143.971	3.143.971	3.143.971	3.143.961	14.662.055
b) 2024	3.254.505	3.253.896	3.143.896	3.143.896	3.143.886	14.671.707
Variazioni stanziamento (b-a)/a	*+ 0,3%*	*+ 3,5%*	*+ 0,0%*	*+ 0,0%*	*+ 0,0%*	*+ 0,1%*
Impegnato						
c) assunti e/o variati o rimodulati 2023	-	-	-	-	-	-
capacità d'impegno 2023(c/a)	*0,0%*	*0,0%*	*0,0%*	*0,0%*	*0,0%*	*0,0%*
d) assunti e/o variati o rimodulati 2024	2.295	100	-	-	-	-
capacità d'impegno 2024(d/b)	*0,1%*	*0,0%*	*0,0%*	*0,0%*	*0,0%*	*0,0%*
13 - FONDI DA RIPARTIRE DI PARTE CORRENTE						
Stanziamento						
a) 2023	5.739.073	5.838.506	5.859.101	5.669.136	5.644.975	546.057.135
b) 2024	11.756.349	11.253.286	9.479.239	9.262.165	9.157.237	849.806.609
Variazioni stanziamento (b-a)/a	*+ 104,8%*	*+ 92,7%*	*+ 61,8%*	*+ 63,4%*	*+ 62,2%*	*+ 55,6%*
Impegnato						
c) assunti e/o variati o rimodulati 2023	-	-	-	-	-	-
capacità d'impegno 2023(c/a)	*0,0%*	*0,0%*	*0,0%*	*0,0%*	*0,0%*	*0,0%*
d) assunti e/o variati o rimodulati 2024	-	-	-	-	-	-
capacità d'impegno 2024(d/b)	*0,0%*	*0,0%*	*0,0%*	*0,0%*	*0,0%*	*0,0%*

Segue Tavola 56 - Capacità d'impegno per esercizio di assunzione e di esigibilità degli IPE, per categoria economica, 2025-2030 e seguenti (migliaia di euro)

Categorie Economiche	Esercizi di esigibilità degli IPE					
	2025	2026	2027	2028	2029	2030 e seguenti
21 - INVESTIMENTI FISSI LORDI E ACQUISTI DI TERRENI						
Stanziamento						
a) 2023	10.753.314	10.548.172	10.134.325	9.981.480	9.978.616	312.296.945
b) 2024	12.665.529	11.732.216	13.250.437	12.306.818	12.041.556	325.527.568
Variazioni stanziamento (b-a)/a	*+ 17,8%*	*+ 11,2%*	*+ 30,7%*	*+ 23,3%*	*+ 20,7%*	*+ 4,2%*
Impegnato						
c) assunti e/o variati o rimodulati 2023	3.495.830	2.286.071	1.494.104	1.041.191	857.519	2.118.176
capacità d'impegno 2023(c/a)	*32,5%*	*21,7%*	*14,7%*	*10,4%*	*8,6%*	*0,7%*
d) assunti e/o variati o rimodulati 2024	6.351.832	4.077.059	2.825.057	2.453.649	1.659.158	4.062.935
capacità d'impegno 2024(d/b)	*50,2%*	*34,8%*	*21,3%*	*19,9%*	*13,8%*	*1,2%*
22 - CONTRIBUTI AGLI INVESTIMENTI AD AMMINISTRAZIONI PUBBLICHE						
Stanziamento						
a) 2023	44.829.468	40.137.844	40.509.421	33.066.617	29.586.183	289.981.717
b) 2024	47.010.231	41.561.268	41.391.900	35.564.717	32.482.193	324.977.097
Variazioni stanziamento (b-a)/a	*+ 4,9%*	*+ 3,5%*	*+ 2,2%*	*+ 7,6%*	*+ 9,8%*	*+ 12,1%*
Impegnato						
c) assunti e/o variati o rimodulati 2023	7.290.732	5.815.335	3.916.451	3.058.159	2.834.714	15.447.186
capacità d'impegno 2023(c/a)	*16,3%*	*14,5%*	*9,7%*	*9,2%*	*9,6%*	*5,3%*
d) assunti e/o variati o rimodulati 2024	7.890.130	7.268.291	4.603.903	3.584.710	3.358.266	15.776.411
capacità d'impegno 2024(d/b)	*16,8%*	*17,5%*	*11,1%*	*10,1%*	*10,3%*	*4,9%*
23 - CONTRIBUTI AGLI INVESTIMENTI AD IMPRESE						
Stanziamento						
a) 2023	28.311.763	24.137.897	17.536.506	15.488.196	13.514.494	161.364.848
b) 2024	52.279.142	48.015.494	34.420.569	23.723.462	18.763.995	176.606.783
Variazioni stanziamento (b-a)/a	*+ 84,7%*	*+ 98,9%*	*+ 96,3%*	*+ 53,2%*	*+ 38,8%*	*+ 9,4%*
Impegnato						
c) assunti e/o variati o rimodulati 2023	11.963.019	6.081.231	2.104.831	1.831.011	1.626.463	5.635.700
capacità d'impegno 2023(c/a)	*42,3%*	*25,2%*	*12,0%*	*11,8%*	*12,0%*	*3,5%*
d) assunti e/o variati o rimodulati 2024	11.330.061	6.395.692	2.663.093	2.381.512	2.083.452	7.450.192
capacità d'impegno 2024(d/b)	*21,7%*	*13,3%*	*7,7%*	*10,0%*	*11,1%*	*4,2%*
24 - CONTRIBUTI AGLI INVESTIMENTI A FAMIGLIE E ISTITUZIONI SOCIALI PRIVATE						
Stanziamento						
a) 2023	65.227	65.738	65.738	65.738	65.738	4.065.287
b) 2024	177.931	64.832	64.832	64.832	64.832	4.001.882
Variazioni stanziamento (b-a)/a	*+ 172,8%*	*-1,4%*	*-1,4%*	*-1,4%*	*-1,4%*	*-1,6%*
Impegnato						
c) assunti e/o variati o rimodulati 2023	2.900	2.900	2.900	2.900	2.900	17.400
capacità d'impegno 2023(c/a)	*4,4%*	*4,4%*	*4,4%*	*4,4%*	*4,4%*	*0,4%*
d) assunti e/o variati o rimodulati 2024	2.900	2.900	2.900	2.900	2.900	17.400
capacità d'impegno 2024(d/b)	*1,6%*	*4,5%*	*4,5%*	*4,5%*	*4,5%*	*0,4%*
25 - CONTRIBUTI AGLI INVESTIMENTI A ESTERO						
Stanziamento						
a) 2023	520.443	508.660	491.144	489.278	298.296	7.749.487
b) 2024	578.334	576.960	512.322	488.956	297.974	7.746.911
Variazioni stanziamento (b-a)/a	*+ 11,1%*	*+ 13,4%*	*+ 4,3%*	*-0,1%*	*-0,1%*	*+ 0,0%*
Impegnato						
c) assunti e/o variati o rimodulati 2023	110.082	110.082	99.882	99.882	-	-
capacità d'impegno 2023(c/a)	*21,2%*	*21,6%*	*20,3%*	*20,4%*	*0,0%*	*0,0%*
d) assunti e/o variati o rimodulati 2024	110.082	110.082	99.882	99.882	-	-
capacità d'impegno 2024(d/b)	*19,0%*	*19,1%*	*19,5%*	*20,4%*	*0,0%*	*0,0%*
26 - ALTRI TRASFERIMENTI IN CONTO CAPITALE						
Stanziamento						
a) 2023	3.208.100	2.823.464	2.238.080	1.832.683	1.828.136	45.982.059
b) 2024	3.226.300	3.444.252	2.871.909	2.794.631	2.383.386	46.618.309
Variazioni stanziamento (b-a)/a	*+ 0,6%*	*+ 22,0%*	*+ 28,3%*	*+ 52,5%*	*+ 30,4%*	*+ 1,4%*
Impegnato						
c) assunti e/o variati o rimodulati 2023	22.340	22.340	22.340	22.340	22.340	134.039
capacità d'impegno 2023(c/a)	*0,7%*	*0,8%*	*1,0%*	*1,2%*	*1,2%*	*0,3%*
d) assunti e/o variati o rimodulati 2024	22.340	22.340	22.340	22.340	22.340	134.039
capacità d'impegno 2024(d/b)	*0,7%*	*0,6%*	*0,8%*	*0,8%*	*0,9%*	*0,3%*

Segue Tavola 56 - Capacità d'impegno per esercizio di assunzione e di esigibilità degli IPE, per categoria economica, 2025-2030 e seguenti (migliaia di euro)

Categorie Economiche	Esercizi di esigibilità degli IPE					
	2025	2026	2027	2028	2029	2030 e seguenti
27 - FONDI DA RIPARTIRE IN CONTO CAPITALE						
Stanziamento						
a) 2023	3.892.276	3.850.553	3.988.701	4.126.770	4.176.770	165.838.800
b) 2024	3.038.845	3.146.605	3.465.772	3.423.841	3.561.970	152.172.800
Variazioni stanziamento (b-a)/a	*-21,9%*	*-18,3%*	*-13,1%*	*-17,0%*	*-14,7%*	*-8,2%*
Impegnato						
c) assunti e/o variati o rimodulati 2023	-	-	-	-	-	-
capacità d'impegno 2023(c/a)	*0,0%*	*0,0%*	*0,0%*	*0,0%*	*0,0%*	*0,0%*
d) assunti e/o variati o rimodulati 2024	-	-	-	-	-	-
capacità d'impegno 2024(d/b)	*0,0%*	*0,0%*	*0,0%*	*0,0%*	*0,0%*	*0,0%*
31 - ACQUISIZIONI DI ATTIVITA' FINANZIARIE						
Stanziamento						
a) 2023	1.818.918	1.536.698	675.150	705.200	651.210	6.242.650
b) 2024	1.978.918	1.626.698	965.150	997.200	943.210	6.242.650
Variazioni stanziamento (b-a)/a	*+ 8,8%*	*+ 5,9%*	*+ 43,0%*	*+ 41,4%*	*+ 44,8%*	*+ 0,0%*
Impegnato						
c) assunti e/o variati o rimodulati 2023	630.824	309.228	268.679	200.560	135.641	140.929
capacità d'impegno 2023(c/a)	*34,7%*	*20,1%*	*39,8%*	*28,4%*	*20,8%*	*2,3%*
d) assunti e/o variati o rimodulati 2024	728.992	422.896	312.179	200.560	135.641	140.929
capacità d'impegno 2024(d/b)	*36,8%*	*26,0%*	*32,3%*	*20,1%*	*14,4%*	*2,3%*

I Ministeri che fanno registrare, rispetto al 2023, un aumento significativo degli IPE assunti nell'esercizio 2024 per il periodo 2025-2029, in valore assoluto e della capacità d'impegno (Tavola 58) sono il Ministero dell'Ambiente e della Sicurezza Energetica, il Ministero della Difesa, il Ministero delle Imprese e del Made in Italy e il Ministero dell'Agricoltura, della Sovranità Alimentare e delle Foreste.

Per i Ministeri del Lavoro e delle Politiche Sociali, degli Esteri, dell'Interno, dell'Istruzione e del Merito, dell'Università e della Ricerca e della Cultura si registra un profilo pluriennale degli impegni uniformemente trascurabile sia per il 2023 che per il 2024.

Tutti i restanti Ministeri presentano per il 2024 un moderato incremento in valore assoluto dei nuovi IPE e della capacità d'impegno rispetto al 2023, ad eccezione dei Ministeri dell'Economia e delle Finanze, delle Infrastrutture e dei Trasporti, della Salute e del Turismo, per i quali la capacità d'impegno diminuisce leggermente o rimane sostanzialmente in linea con l'esercizio precedente.

Tavola 57 - Capacità d'impegno per esercizio di assunzione e di esigibilità degli IPE, 2025-2030 e seguenti, per missione (spese finali) (migliaia di euro)

Missioni	Esercizi di esigibilità degli IPE					
	2025	2026	2027	2028	2029	2030 e seguenti
001 - Organi costituzionali, a rilevanza costituzionale e Presidenza del Consiglio dei ministri						
Stanziamento						
a) 2023	2.985.725	2.669.059	2.491.049	2.491.049	2.491.049	122.667.021
b) 2024	3.559.659	3.033.138	2.666.529	2.616.529	2.576.529	126.456.994
Variazioni stanziamento (b-a)/a	*+ 19,2%*	*+ 13,6%*	*+ 7,0%*	*+ 5,0%*	*+ 3,4%*	*+ 3,1%*
Impegnato						
c) assunti e/o variati o rimodulati 2023	-	-	-	-	-	-
capacità d'impegno 2023(c/a)	*0,0%*	*0,0%*	*0,0%*	*0,0%*	*0,0%*	*0,0%*
d) assunti e/o variati o rimodulati 2024	-	-	-	-	-	-
capacità d'impegno 2024(d/b)	*0,0%*	*0,0%*	*0,0%*	*0,0%*	*0,0%*	*0,0%*
002 - Amministrazione generale e supporto alla rappresentanza generale di Governo e dello Stato sul territorio						
Stanziamento						
a) 2023	872.249	763.236	763.236	763.236	763.236	65.334.806
b) 2024	927.219	762.622	774.340	774.340	773.996	66.393.786
Variazioni stanziamento (b-a)/a	*+ 6,3%*	*-0,1%*	*+ 1,5%*	*+ 1,5%*	*+ 1,4%*	*+ 1,6%*
Impegnato						
c) assunti e/o variati o rimodulati 2023	19.492	9.400	5.909	3.988	334	-
capacità d'impegno 2023(c/a)	*2,2%*	*1,2%*	*0,8%*	*0,5%*	*0,0%*	*0,0%*
d) assunti e/o variati o rimodulati 2024	28.410	18.490	14.549	11.767	7.359	2.113
capacità d'impegno 2024(d/b)	*3,1%*	*2,4%*	*1,9%*	*1,5%*	*1,0%*	*0,0%*
003 - Relazioni finanziarie con le autonomie territoriali						
Stanziamento						
a) 2023	142.457.338	137.296.490	138.022.866	137.876.174	138.073.085	11.021.109.712
b) 2024	145.582.722	143.436.761	148.096.225	147.921.183	148.246.024	11.795.589.049
Variazioni stanziamento (b-a)/a	*+ 2,2%*	*+ 4,5%*	*+ 7,3%*	*+ 7,3%*	*+ 7,4%*	*+ 7,0%*
Impegnato						
c) assunti e/o variati o rimodulati 2023	1.927.021	1.652.955	1.664.999	1.580.878	1.515.024	10.658.367
capacità d'impegno 2023(c/a)	*1,4%*	*1,2%*	*1,2%*	*1,1%*	*1,1%*	*0,1%*
d) assunti e/o variati o rimodulati 2024	1.894.143	1.616.057	1.625.820	1.540.422	1.473.693	9.691.067
capacità d'impegno 2024(d/b)	*1,3%*	*1,1%*	*1,1%*	*1,0%*	*1,0%*	*0,1%*
004 - L'Italia in Europa e nel mondo						
Stanziamento						
a) 2023	36.408.502	39.819.652	40.155.966	34.640.545	33.579.558	777.295.321
b) 2024	39.064.598	41.724.444	40.483.584	36.591.182	37.030.195	936.643.019
Variazioni stanziamento (b-a)/a	*+ 7,3%*	*+ 4,8%*	*+ 0,8%*	*+ 5,6%*	*+ 10,3%*	*+ 20,5%*
Impegnato						
c) assunti e/o variati o rimodulati 2023	355.432	309.484	242.389	185.560	120.431	82.279
capacità d'impegno 2023(c/a)	*1,0%*	*0,8%*	*0,6%*	*0,5%*	*0,4%*	*0,0%*
d) assunti e/o variati o rimodulati 2024	458.750	401.808	283.949	186.127	120.431	82.279
capacità d'impegno 2024(d/b)	*1,2%*	*1,0%*	*0,7%*	*0,5%*	*0,3%*	*0,0%*
005 - Difesa e sicurezza del territorio						
Stanziamento						
a) 2023	25.831.926	25.406.563	25.470.145	25.455.477	25.484.883	982.521.712
b) 2024	27.565.073	27.074.225	27.343.120	27.055.710	27.159.162	995.390.908
Variazioni stanziamento (b-a)/a	*+ 6,7%*	*+ 6,6%*	*+ 7,4%*	*+ 6,3%*	*+ 6,6%*	*+ 1,3%*
Impegnato						
c) assunti e/o variati o rimodulati 2023	2.725.830	1.790.518	1.348.088	886.435	693.052	1.521.779
capacità d'impegno 2023(c/a)	*10,6%*	*7,0%*	*5,3%*	*3,5%*	*2,7%*	*0,2%*
d) assunti e/o variati o rimodulati 2024	5.218.532	3.398.549	2.583.739	2.283.960	1.469.739	3.391.897
capacità d'impegno 2024(d/b)	*18,9%*	*12,6%*	*9,4%*	*8,4%*	*5,4%*	*0,3%*
006 - Giustizia						
Stanziamento						
a) 2023	11.179.795	9.834.103	9.360.376	9.307.832	9.329.189	653.575.630
b) 2024	11.401.856	10.763.500	10.445.092	10.259.800	10.092.945	718.789.952
Variazioni stanziamento (b-a)/a	*+ 2,0%*	*+ 9,5%*	*+ 11,6%*	*+ 10,2%*	*+ 8,2%*	*+ 10,0%*
Impegnato						
c) assunti e/o variati o rimodulati 2023	453.297	170.168	41.970	20.420	18.063	716
capacità d'impegno 2023(c/a)	*4,1%*	*1,7%*	*0,4%*	*0,2%*	*0,2%*	*0,0%*
d) assunti e/o variati o rimodulati 2024	783.930	267.460	90.901	46.376	39.529	8.278
capacità d'impegno 2024(d/b)	*6,9%*	*2,5%*	*0,9%*	*0,5%*	*0,4%*	*0,0%*

Segue Tavola 57 - Capacità d'impegno per esercizio di assunzione e di esigibilità degli IPE, 2025-2030 e seguenti, per missione (spese finali) (migliaia di euro)

Missioni	Esercizi di esigibilità degli IPE					
	2025	2026	2027	2028	2029	2030 e seguenti
007 - Ordine pubblico e sicurezza						
Stanziamento						
a) 2023	12.566.143	12.572.565	12.391.402	12.332.236	12.298.402	972.836.725
b) 2024	12.907.770	12.491.903	12.861.239	12.630.853	12.498.551	984.784.981
Variazioni stanziamento (b-a)/a	*+ 2,7%*	*-0,6%*	*+ 3,8%*	*+ 2,4%*	*+ 1,6%*	*+ 1,2%*
Impegnato						
c) assunti e/o variati o rimodulati 2023	418.249	282.566	128.908	106.802	96.635	419.115
capacità d'impegno 2023(c/a)	*3,3%*	*2,2%*	*1,0%*	*0,9%*	*0,8%*	*0,0%*
d) assunti e/o variati o rimodulati 2024	732.745	360.656	190.401	118.258	96.473	404.407
capacità d'impegno 2024(d/b)	*5,7%*	*2,9%*	*1,5%*	*0,9%*	*0,8%*	*0,0%*
008 - Soccorso civile						
Stanziamento						
a) 2023	4.837.822	4.610.409	4.283.313	3.841.554	3.812.217	281.068.534
b) 2024	4.814.295	5.045.260	5.025.141	4.862.710	4.414.755	285.176.208
Variazioni stanziamento (b-a)/a	*-0,5%*	*+ 9,4%*	*+ 17,3%*	*+ 26,6%*	*+ 15,8%*	*+ 1,5%*
Impegnato						
c) assunti e/o variati o rimodulati 2023	141.424	76.298	62.083	58.026	55.589	451.855
capacità d'impegno 2023(c/a)	*2,9%*	*1,7%*	*1,4%*	*1,5%*	*1,5%*	*0,2%*
d) assunti e/o variati o rimodulati 2024	319.146	140.750	106.432	69.955	70.700	463.246
capacità d'impegno 2024(d/b)	*6,6%*	*2,8%*	*2,1%*	*1,4%*	*1,6%*	*0,2%*
009 - Agricoltura, politiche agroalimentari e pesca						
Stanziamento						
a) 2023	1.314.059	926.571	877.405	783.361	728.026	33.389.212
b) 2024	1.486.881	1.190.743	1.082.181	893.735	741.001	35.522.640
Variazioni stanziamento (b-a)/a	*+ 13,2%*	*+ 28,5%*	*+ 23,3%*	*+ 14,1%*	*+ 1,8%*	*+ 6,4%*
Impegnato						
c) assunti e/o variati o rimodulati 2023	256.975	64.698	22.435	3.828	79	-
capacità d'impegno 2023(c/a)	*19,6%*	*7,0%*	*2,6%*	*0,5%*	*0,0%*	*0,0%*
d) assunti e/o variati o rimodulati 2024	380.452	198.132	114.452	14.753	7.051	22.774
capacità d'impegno 2024(d/b)	*25,6%*	*16,6%*	*10,6%*	*1,7%*	*1,0%*	*0,1%*
010 - Energia e diversificazione delle fonti energetiche						
Stanziamento						
a) 2023	866.190	914.742	903.193	854.095	925.068	58.282.695
b) 2024	1.343.439	1.294.338	1.242.473	1.191.535	1.216.429	59.764.597
Variazioni stanziamento (b-a)/a	*+ 55,1%*	*+ 41,5%*	*+ 37,6%*	*+ 39,5%*	*+ 31,5%*	*+ 2,5%*
Impegnato						
c) assunti e/o variati o rimodulati 2023	7.483	3.277	1.437	782	223	-
capacità d'impegno 2023(c/a)	*0,9%*	*0,4%*	*0,2%*	*0,1%*	*0,0%*	*0,0%*
d) assunti e/o variati o rimodulati 2024	42.932	33.554	56.243	782	223	80
capacità d'impegno 2024(d/b)	*3,2%*	*2,6%*	*4,5%*	*0,1%*	*0,0%*	*0,0%*
011 - Competitivita' e sviluppo delle imprese						
Stanziamento						
a) 2023	30.687.185	24.662.723	19.098.401	16.352.260	14.680.051	546.979.082
b) 2024	52.954.870	50.698.062	30.660.753	19.789.629	18.609.783	556.191.141
Variazioni stanziamento (b-a)/a	*+ 72,6%*	*+ 105,6%*	*+ 60,5%*	*+ 21,0%*	*+ 26,8%*	*+ 1,7%*
Impegnato						
c) assunti e/o variati o rimodulati 2023	6.946.130	2.994.716	1.846.679	1.614.075	1.387.994	5.161.108
capacità d'impegno 2023(c/a)	*22,6%*	*12,1%*	*9,7%*	*9,9%*	*9,5%*	*0,9%*
d) assunti e/o variati o rimodulati 2024	7.497.895	3.494.253	2.411.491	2.166.102	1.845.911	6.975.601
capacità d'impegno 2024(d/b)	*14,2%*	*6,9%*	*7,9%*	*10,9%*	*9,9%*	*1,3%*
012 - Regolazione dei mercati	1000					
Stanziamento						
a) 2023	94.705	19.536	19.736	19.736	19.736	1.081.635
b) 2024	38.604	38.837	12.525	12.525	12.525	833.741
Variazioni stanziamento (b-a)/a	*-59,2%*	*+ 98,8%*	*-36,5%*	*-36,5%*	*-36,5%*	*-22,9%*
Impegnato						
c) assunti e/o variati o rimodulati 2023	294	288	258	259	48	-
capacità d'impegno 2023(c/a)	*0,3%*	*1,5%*	*1,3%*	*1,3%*	*0,2%*	*0,0%*
d) assunti e/o variati o rimodulati 2024	4.250	3.684	258	259	48	-
capacità d'impegno 2024(d/b)	*11,0%*	*9,5%*	*2,1%*	*2,1%*	*0,4%*	*0,0%*

Segue Tavola 57 - Capacità d'impegno per esercizio di assunzione e di esigibilità degli IPE, 2025-2030 e seguenti, per missione (spese finali) (migliaia di euro)

Missioni	Esercizi di esigibilità degli IPE					
	2025	2026	2027	2028	2029	2030 e seguenti
013 - Diritto alla mobilita' e sviluppo dei sistemi di trasporto						
Stanziamento						
a) 2023	17.198.838	17.706.829	16.732.861	16.571.234	16.164.074	576.540.569
b) 2024	17.202.715	14.280.293	20.333.545	19.550.240	15.616.030	581.227.194
Variazioni stanziamento (b-a)/a	*+ 0,0%*	*-19,4%*	*+ 21,5%*	*+ 18,0%*	*-3,4%*	*+ 0,8%*
Impegnato						
c) assunti e/o variati o rimodulati 2023	9.294.766	6.473.107	2.009.359	1.705.602	1.567.048	6.207.739
capacità d'impegno 2023(c/a)	*54,0%*	*36,6%*	*12,0%*	*10,3%*	*9,7%*	*1,1%*
d) assunti e/o variati o rimodulati 2024	7.888.959	6.443.992	2.196.132	1.899.034	1.751.828	6.307.425
capacità d'impegno 2024(d/b)	*45,9%*	*45,1%*	*10,8%*	*9,7%*	*11,2%*	*1,1%*
014 - Infrastrutture pubbliche e logistica						
Stanziamento						
a) 2023	6.423.833	5.825.094	4.907.687	4.534.095	4.505.597	35.780.212
b) 2024	7.059.437	7.522.129	9.478.805	8.289.873	7.295.617	43.784.955
Variazioni stanziamento (b-a)/a	*+ 9,9%*	*+ 29,1%*	*+ 93,1%*	*+ 82,8%*	*+ 61,9%*	*+ 22,4%*
Impegnato						
c) assunti e/o variati o rimodulati 2023	2.007.244	1.791.395	1.106.525	717.089	573.782	1.585.258
capacità d'impegno 2023(c/a)	*31,2%*	*30,8%*	*22,5%*	*15,8%*	*12,7%*	*4,4%*
d) assunti e/o variati o rimodulati 2024	2.130.537	2.156.193	1.441.517	1.029.056	883.648	1.593.856
capacità d'impegno 2024(d/b)	*30,2%*	*28,7%*	*15,2%*	*12,4%*	*12,1%*	*3,6%*
015 - Comunicazioni	**0,022347038**					
Stanziamento						
a) 2023	1.013.306	877.446	753.898	758.398	760.855	57.542.278
b) 2024	965.539	897.033	774.364	781.264	783.803	58.963.777
Variazioni stanziamento (b-a)/a	*-4,7%*	*+ 2,2%*	*+ 2,7%*	*+ 3,0%*	*+ 3,0%*	*+ 2,5%*
Impegnato						
c) assunti e/o variati o rimodulati 2023	251.120	124.216	2.258	2.186	2.158	6.456
capacità d'impegno 2023(c/a)	*24,8%*	*14,2%*	*0,3%*	*0,3%*	*0,3%*	*0,0%*
d) assunti e/o variati o rimodulati 2024	260.084	131.852	5.962	5.891	5.862	6.456
capacità d'impegno 2024(d/b)	*26,9%*	*14,7%*	*0,8%*	*0,8%*	*0,7%*	*0,0%*
016 - Commercio internazionale ed internazionalizzazione del sistema produttivo						
Stanziamento						
a) 2023	476.952	449.985	296.857	296.857	296.857	25.851.280
b) 2024	472.744	452.258	298.780	298.780	298.780	26.042.335
Variazioni stanziamento (b-a)/a	*-0,9%*	*+ 0,5%*	*+ 0,6%*	*+ 0,6%*	*+ 0,6%*	*+ 0,7%*
Impegnato						
c) assunti e/o variati o rimodulati 2023	1.452	165	29	-	-	-
capacità d'impegno 2023(c/a)	*0,3%*	*0,0%*	*0,0%*	*0,0%*	*0,0%*	*0,0%*
d) assunti e/o variati o rimodulati 2024	6.026	1.652	29	-	-	-
capacità d'impegno 2024(d/b)	*1,3%*	*0,4%*	*0,0%*	*0,0%*	*0,0%*	*0,0%*
017 - Ricerca e innovazione						
Stanziamento						
a) 2023	5.049.962	4.961.516	4.581.259	4.557.169	4.513.175	241.083.995
b) 2024	5.144.341	4.855.796	4.507.314	4.473.450	4.469.529	237.932.036
Variazioni stanziamento (b-a)/a	*+ 1,9%*	*-2,1%*	*-1,6%*	*-1,8%*	*-1,0%*	*-1,3%*
Impegnato						
c) assunti e/o variati o rimodulati 2023	95.628	46.315	29.650	10.070	6	-
capacità d'impegno 2023(c/a)	*1,9%*	*0,9%*	*0,6%*	*0,2%*	*0,0%*	*0,0%*
d) assunti e/o variati o rimodulati 2024	110.107	62.228	30.885	11.087	526	1.140
capacità d'impegno 2024(d/b)	*2,1%*	*1,3%*	*0,7%*	*0,2%*	*0,0%*	*0,0%*
018 - Sviluppo sostenibile e tutela del territorio e dell'ambiente						
Stanziamento						
a) 2023	3.027.031	2.882.713	1.841.201	1.778.282	1.607.858	90.762.884
b) 2024	3.135.664	3.157.221	2.441.714	2.159.867	1.904.626	91.380.348
Variazioni stanziamento (b-a)/a	*+ 3,6%*	*+ 9,5%*	*+ 32,6%*	*+ 21,5%*	*+ 18,5%*	*+ 0,7%*
Impegnato						
c) assunti e/o variati o rimodulati 2023	192.131	147.787	40.627	11.687	2.816	1.257
capacità d'impegno 2023(c/a)	*6,3%*	*5,1%*	*2,2%*	*0,7%*	*0,2%*	*0,0%*
d) assunti e/o variati o rimodulati 2024	326.977	304.284	147.200	155.281	156.227	1.652
capacità d'impegno 2024(d/b)	*10,4%*	*9,6%*	*6,0%*	*7,2%*	*8,2%*	*0,0%*

Segue Tavola 57 - Capacità d'impegno per esercizio di assunzione e di esigibilità degli IPE, 2025-2030 e seguenti, per missione (spese finali) (migliaia di euro)

Missioni	Esercizi di esigibilità degli IPE					
	2025	2026	2027	2028	2029	2030 e seguenti
019 - Casa e assetto urbanistico						
Stanziamento						
a) 2023	603.949	563.165	146.025	88.234	98.749	531.118
b) 2024	580.326	526.681	158.049	120.258	100.773	719.298
Variazioni stanziamento (b-a)/a	*-3,9%*	*-6,5%*	*+ 8,2%*	*+ 36,3%*	*+ 2,0%*	*+ 35,4%*
Impegnato						
c) assunti e/o variati o rimodulati 2023	490.907	477.215	35.536	35.536	30.139	180.835
capacità d'impegno 2023(c/a)	*81,3%*	*84,7%*	*24,3%*	*40,3%*	*30,5%*	*34,0%*
d) assunti e/o variati o rimodulati 2024	490.921	477.222	35.543	35.538	30.139	180.835
capacità d'impegno 2024(d/b)	*84,6%*	*90,6%*	*22,5%*	*29,6%*	*29,9%*	*25,1%*
020 - Tutela della salute						
Stanziamento						
a) 2023	1.739.354	1.572.915	1.382.359	1.362.499	1.357.932	84.527.503
b) 2024	2.100.888	2.089.405	1.753.624	1.733.764	1.433.265	88.301.889
Variazioni stanziamento (b-a)/a	*+ 20,8%*	*+ 32,8%*	*+ 26,9%*	*+ 27,2%*	*+ 5,5%*	*+ 4,5%*
Impegnato						
c) assunti e/o variati o rimodulati 2023	376.503	333.892	134.649	124.493	116.698	646.519
capacità d'impegno 2023(c/a)	*21,6%*	*21,2%*	*9,7%*	*9,1%*	*8,6%*	*0,8%*
d) assunti e/o variati o rimodulati 2024	412.808	323.614	233.246	220.871	211.027	1.567.099
capacità d'impegno 2024(d/b)	*19,6%*	*15,5%*	*13,3%*	*12,7%*	*14,7%*	*1,8%*
021 - Tutela e valorizzazione dei beni e attivita' culturali e paesaggistici						
Stanziamento						
a) 2023	3.202.610	2.860.094	2.789.346	2.784.518	2.807.635	124.742.230
b) 2024	2.979.635	3.008.671	3.092.900	3.107.529	2.889.946	134.853.497
Variazioni stanziamento (b-a)/a	*-7,0%*	*+ 5,2%*	*+ 10,9%*	*+ 11,6%*	*+ 2,9%*	*+ 8,1%*
Impegnato						
c) assunti e/o variati o rimodulati 2023	71.233	68.767	65.827	73.596	70.720	267.879
capacità d'impegno 2023(c/a)	*2,2%*	*2,4%*	*2,4%*	*2,6%*	*2,5%*	*0,2%*
d) assunti e/o variati o rimodulati 2024	147.568	113.713	75.947	79.380	76.487	288.730
capacità d'impegno 2024(d/b)	*5,0%*	*3,8%*	*2,5%*	*2,6%*	*2,6%*	*0,2%*
022 - Istruzione scolastica						
Stanziamento						
a) 2023	49.358.197	48.915.593	49.226.669	49.305.183	49.138.580	2.326.410.900
b) 2024	49.803.809	48.738.460	45.327.564	45.351.078	45.104.475	2.242.258.064
Variazioni stanziamento (b-a)/a	*+ 0,9%*	*-0,4%*	*-7,9%*	*-8,0%*	*-8,2%*	*-3,6%*
Impegnato						
c) assunti e/o variati o rimodulati 2023	975.593	473.479	220.043	50.000	50.000	750.000
capacità d'impegno 2023(c/a)	*2,0%*	*1,0%*	*0,4%*	*0,1%*	*0,1%*	*0,0%*
d) assunti e/o variati o rimodulati 2024	1.466.579	1.147.822	220.083	50.000	50.000	750.000
capacità d'impegno 2024(d/b)	*2,9%*	*2,4%*	*0,5%*	*0,1%*	*0,1%*	*0,0%*
023 - Istruzione universitaria e formazione post-universitaria						
Stanziamento						
a) 2023	11.311.102	10.940.065	10.887.594	10.879.126	10.882.933	618.732.139
b) 2024	11.486.109	11.131.334	11.064.600	10.976.132	10.973.939	622.177.192
Variazioni stanziamento (b-a)/a	*+ 1,5%*	*+ 1,7%*	*+ 1,6%*	*+ 0,9%*	*+ 0,8%*	*+ 0,6%*
Impegnato						
c) assunti e/o variati o rimodulati 2023	128.418	46.026	48.849	45.599	46.409	259.494
capacità d'impegno 2023(c/a)	*1,1%*	*0,4%*	*0,4%*	*0,4%*	*0,4%*	*0,0%*
d) assunti e/o variati o rimodulati 2024	271.237	226.254	87.649	75.899	76.709	556.894
capacità d'impegno 2024(d/b)	*2,4%*	*2,0%*	*0,8%*	*0,7%*	*0,7%*	*0,1%*
024 - Diritti sociali, politiche sociali e famiglia						
Stanziamento						
a) 2023	61.461.214	62.028.556	62.502.051	62.646.383	62.782.150	4.968.939.407
b) 2024	64.263.361	65.905.579	66.356.584	66.504.916	66.645.030	5.116.131.794
Variazioni stanziamento (b-a)/a	*+ 4,6%*	*+ 6,3%*	*+ 6,2%*	*+ 6,2%*	*+ 6,2%*	*+ 3,0%*
Impegnato						
c) assunti e/o variati o rimodulati 2023	10.350	297	251	160	98	-
capacità d'impegno 2023(c/a)	*0,0%*	*0,0%*	*0,0%*	*0,0%*	*0,0%*	*0,0%*
d) assunti e/o variati o rimodulati 2024	133.747	10.684	271	180	108	-
capacità d'impegno 2024(d/b)	*0,2%*	*0,0%*	*0,0%*	*0,0%*	*0,0%*	*0,0%*

Segue Tavola 57 - Capacità d'impegno per esercizio di assunzione e di esigibilità degli IPE, 2025-2030 e seguenti, per missione (spese finali) (migliaia di euro)

Missioni	Esercizi di esigibilità degli IPE					
	2025	2026	2027	2028	2029	2030 e seguenti
025 - Politiche previdenziali						
Stanziamento						
a) 2023	119.943.779	114.592.939	114.236.139	112.301.658	111.807.543	6.212.776.930
b) 2024	125.642.578	114.744.769	112.954.175	110.875.005	110.081.855	6.865.932.764
Variazioni stanziamento (b-a)/a	*+ 4,8%*	*+ 0,1%*	*-1,1%*	*-1,3%*	*-1,5%*	*+ 10,5%*
Impegnato						
c) assunti e/o variati o rimodulati 2023	79	79	79	79	49	-
capacità d'impegno 2023(c/a)	*0,0%*	*0,0%*	*0,0%*	*0,0%*	*0,0%*	*0,0%*
d) assunti e/o variati o rimodulati 2024	116	92	92	92	55	-
capacità d'impegno 2024(d/b)	*0,0%*	*0,0%*	*0,0%*	*0,0%*	*0,0%*	*0,0%*
026 - Politiche per il lavoro						
Stanziamento						
a) 2023	17.955.195	17.608.761	17.244.138	17.300.469	17.363.912	1.369.695.218
b) 2024	18.016.965	17.701.284	17.342.918	17.402.229	17.466.357	1.379.886.638
Variazioni stanziamento (b-a)/a	*+ 0,3%*	*+ 0,5%*	*+ 0,6%*	*+ 0,6%*	*+ 0,6%*	*+ 0,7%*
Impegnato						
c) assunti e/o variati o rimodulati 2023	21.428	15.460	11.817	1.324	333	-
capacità d'impegno 2023(c/a)	*0,1%*	*0,1%*	*0,1%*	*0,0%*	*0,0%*	*0,0%*
d) assunti e/o variati o rimodulati 2024	29.660	19.266	12.637	2.135	1.158	4.027.391
capacità d'impegno 2024(d/b)	*0,2%*	*0,1%*	*0,1%*	*0,0%*	*0,0%*	*0,3%*
027 - Immigrazione, accoglienza e garanzia dei diritti						
Stanziamento						
a) 2023	3.086.544	3.026.926	3.021.926	3.021.926	3.021.926	222.148.105
b) 2024	3.242.164	3.110.678	3.099.504	3.049.504	3.021.386	222.123.923
Variazioni stanziamento (b-a)/a	*+ 5,0%*	*+ 2,8%*	*+ 2,6%*	*+ 0,9%*	*+ 0,0%*	*+ 0,0%*
Impegnato						
c) assunti e/o variati o rimodulati 2023	18.978	2.124	1.713	355	177	-
capacità d'impegno 2023(c/a)	*0,6%*	*0,1%*	*0,1%*	*0,0%*	*0,0%*	*0,0%*
d) assunti e/o variati o rimodulati 2024	47.020	13.545	2.740	374	191	-
capacità d'impegno 2024(d/b)	*1,5%*	*0,4%*	*0,1%*	*0,0%*	*0,0%*	*0,0%*
028 - Sviluppo e riequilibrio territoriale						
Stanziamento						
a) 2023	15.139.324	9.098.453	11.013.896	10.233.033	8.133.033	8.741.202
b) 2024	14.886.291	8.845.420	9.610.863	9.660.000	8.100.000	6.870.000
Variazioni stanziamento (b-a)/a	*-1,7%*	*-2,8%*	*-12,7%*	*-5,6%*	*-0,4%*	*-21,4%*
Impegnato						
c) assunti e/o variati o rimodulati 2023	-	-	-	-	-	-
capacità d'impegno 2023(c/a)	*0,0%*	*0,0%*	*0,0%*	*0,0%*	*0,0%*	*0,0%*
d) assunti e/o variati o rimodulati 2024	-	-	-	-	-	-
capacità d'impegno 2024(d/b)	*0,0%*	*0,0%*	*0,0%*	*0,0%*	*0,0%*	*0,0%*
029 - Politiche economico-finanziarie e di bilancio e tutela della finanza pubblica						
Stanziamento						
a) 2023	108.528.158	107.998.391	107.456.221	107.988.628	107.968.481	6.713.828.896
b) 2024	111.316.821	108.994.303	107.618.219	107.992.566	108.488.915	6.744.926.361
Variazioni stanziamento (b-a)/a	*+ 2,6%*	*+ 0,9%*	*+ 0,2%*	*+ 0,0%*	*+ 0,5%*	*+ 0,5%*
Impegnato						
c) assunti e/o variati o rimodulati 2023	153.824	93.666	43.267	34.630	29.117	227.376
capacità d'impegno 2023(c/a)	*0,1%*	*0,1%*	*0,0%*	*0,0%*	*0,0%*	*0,0%*
d) assunti e/o variati o rimodulati 2024	512.092	237.092	86.454	71.789	74.628	280.956
capacità d'impegno 2024(d/b)	*0,5%*	*0,2%*	*0,1%*	*0,1%*	*0,1%*	*0,0%*
030 - Giovani e sport						
Stanziamento						
a) 2023	860.623	778.581	717.700	711.565	711.565	53.787.512
b) 2024	999.300	980.795	706.216	700.816	700.816	53.166.981
Variazioni stanziamento (b-a)/a	*+ 16,1%*	*+ 26,0%*	*-1,6%*	*-1,5%*	*-1,5%*	*-1,2%*
Impegnato						
c) assunti e/o variati o rimodulati 2023	-	-	-	-	-	-
capacità d'impegno 2023(c/a)	*0,0%*	*0,0%*	*0,0%*	*0,0%*	*0,0%*	*0,0%*
d) assunti e/o variati o rimodulati 2024	-	-	-	-	-	-
capacità d'impegno 2024(d/b)	*0,0%*	*0,0%*	*0,0%*	*0,0%*	*0,0%*	*0,0%*

Segue Tavola 57 - Capacità d'impegno per esercizio di assunzione e di esigibilità degli IPE, 2025-2030 e seguenti, per missione (spese finali) (migliaia di euro)

Missioni	Esercizi di esigibilità degli IPE					
	2025	2026	2027	2028	2029	2030 e seguenti
031 - Turismo						
Stanziamento						
a) 2023	246.250	118.934	61.221	61.221	61.221	4.562.141
b) 2024	333.759	229.952	184.996	124.996	64.996	4.906.841
Variazioni stanziamento (b-a)/a	*+ 35,5%*	*+ 93,3%*	*+ 202,2%*	*+ 104,2%*	*+ 6,2%*	*+ 7,6%*
Impegnato						
c) assunti e/o variati o rimodulati 2023	51.052	940	494	-	-	-
capacità d'impegno 2023(c/a)	*20,7%*	*0,8%*	*0,8%*	*0,0%*	*0,0%*	*0,0%*
d) assunti e/o variati o rimodulati 2024	64.044	9.767	1.169	-	-	-
capacità d'impegno 2024(d/b)	*19,2%*	*4,2%*	*0,6%*	*0,0%*	*0,0%*	*0,0%*
032 - Servizi istituzionali e generali delle amministrazioni pubbliche						
Stanziamento						
a) 2023	3.872.163	3.762.869	3.685.833	3.628.664	3.638.400	226.716.892
b) 2024	4.320.406	4.104.276	4.260.206	4.180.374	3.896.600	246.983.548
Variazioni stanziamento (b-a)/a	*+ 11,6%*	*+ 9,1%*	*+ 15,6%*	*+ 15,2%*	*+ 7,1%*	*+ 8,9%*
Impegnato						
c) assunti e/o variati o rimodulati 2023	100.285	68.447	27.350	14.262	6.414	1.075
capacità d'impegno 2023(c/a)	*2,6%*	*1,8%*	*0,7%*	*0,4%*	*0,2%*	*0,0%*
d) assunti e/o variati o rimodulati 2024	324.545	125.314	60.074	35.121	19.733	38.367
capacità d'impegno 2024(d/b)	*7,5%*	*3,1%*	*1,4%*	*0,8%*	*0,5%*	*0,0%*
033 - Fondi da ripartire						
Stanziamento						
a) 2023	13.814.724	14.127.640	14.106.421	14.108.443	14.088.864	949.238.080
b) 2024	23.711.633	23.497.434	21.819.386	21.612.595	21.621.918	1.647.730.110
Variazioni stanziamento (b-a)/a	*+ 71,6%*	*+ 66,3%*	*+ 54,7%*	*+ 53,2%*	*+ 53,5%*	*+ 73,6%*
Impegnato						
c) assunti e/o variati o rimodulati 2023	-	-	-	-	-	-
capacità d'impegno 2023(c/a)	*0,0%*	*0,0%*	*0,0%*	*0,0%*	*0,0%*	*0,0%*
d) assunti e/o variati o rimodulati 2024	-	-	-	-	-	-
capacità d'impegno 2024(d/b)	*0,0%*	*0,0%*	*0,0%*	*0,0%*	*0,0%*	*0,0%*
034 - Debito pubblico						
Stanziamento						
a) 2023	91.829.050	82.057.050	79.874.650	77.197.050	75.749.050	4.004.938.580
b) 2024	101.108.434	106.854.316	101.738.981	98.976.452	97.240.564	4.664.623.819
Variazioni stanziamento (b-a)/a	*+ 10,1%*	*+ 30,2%*	*+ 27,4%*	*+ 28,2%*	*+ 28,4%*	*+ 16,5%*
Impegnato						
c) assunti e/o variati o rimodulati 2023	62.043.621	60.651.722	59.956.947	59.421.871	58.665.488	172.376.614
capacità d'impegno 2023(c/a)	*67,6%*	*73,9%*	*75,1%*	*77,0%*	*77,4%*	*4,3%*
d) assunti e/o variati o rimodulati 2024	67.843.672	71.665.644	75.253.121	75.212.751	74.832.278	281.662.650
capacità d'impegno 2024(d/b)	*67,1%*	*67,1%*	*74,0%*	*76,0%*	*77,0%*	*6,0%*

Tavola 58 - Capacità d'impegno per esercizio di assunzione e di esigibilità degli IPE, 2025-2030 e seguenti, per Amministrazione (spese finali) (migliaia di euro)

Ministeri	Esercizi di esigibilità degli IPE					
	2025	2026	2027	2028	2029	2030 e seguenti
02 ECONOMIA E FINANZE						
Stanziamento						
a)2023	442.129.060	423.865.935	418.835.023	408.226.725	408.226.725	24.366.948.651
b)2024	491.531.044	489.602.697	472.490.661	456.263.608	456.263.608	26.682.337.010
variazioni stanziamento (b-a)/a	*+11,2%*	*+15,5%*	*+12,8%*	*+11,8%*	*+11,8%*	*+9,5%*
Impegnato						
c) assunti e/o variati o rimodulati 2023	70.611.501	66.727.432	62.079.347	61.437.887	60.465.872	184.390.761
capacità d'impegno 2023 (c/a)	*16,0%*	*15,7%*	*14,8%*	*15,0%*	*14,8%*	*0,8%*
d) assunti e/o variati o rimodulati 2024	75.688.895	77.788.507	77.439.264	77.214.509	76.627.381	292.741.539
capacità d'impegno 2024 (d/b)	*15,4%*	*15,9%*	*16,4%*	*16,9%*	*16,8%*	*1,1%*
03 IMPRESE E MADE IN ITALY						
Stanziamento						
a)2023	15.282.023	9.261.173	6.944.361	5.618.290	5.618.290	54.617.495
b)2024	15.139.778	9.638.581	7.580.499	6.051.176	6.051.176	55.108.949
variazioni stanziamento (b-a)/a	*-0,9%*	*+4,1%*	*+9,2%*	*+7,7%*	*+7,7%*	*+0,9%*
Impegnato						
c) assunti e/o variati o rimodulati 2023	7.042.133	2.975.014	1.766.138	1.491.486	1.336.794	4.725.357
capacità d'impegno 2023 (c/a)	*46,1%*	*32,1%*	*25,4%*	*26,5%*	*23,8%*	*8,7%*
d) assunti e/o variati o rimodulati 2024	7.612.577	3.487.798	2.336.248	2.048.467	1.799.130	6.539.849
capacità d'impegno 2024 (d/b)	*50,3%*	*36,2%*	*30,8%*	*33,9%*	*29,7%*	*11,9%*
04 LAVORO E POLITICHE SOCIALI						
Stanziamento						
a)2023	186.581.674	181.461.116	181.211.713	179.477.539	179.477.539	11.704.909.909
b)2024	195.179.656	185.610.639	183.956.855	182.084.972	182.084.972	12.520.256.428
variazioni stanziamento (b-a)/a	*+4,6%*	*+2,3%*	*+1,5%*	*+1,5%*	*+1,5%*	*+7,0%*
Impegnato						
c) assunti e/o variati o rimodulati 2023	39.208	16.250	12.607	2.114	756	-
capacità d'impegno 2023 (c/a)	*0,0%*	*0,0%*	*0,0%*	*0,0%*	*0,0%*	*0,0%*
d) assunti e/o variati o rimodulati 2024	172.668	32.309	13.736	3.165	1.701	4.027
capacità d'impegno 2024 (d/b)	*0,1%*	*0,0%*	*0,0%*	*0,0%*	*0,0%*	*0,0%*
05 GIUSTIZIA						
Stanziamento						
a)2023	10.942.290	9.589.352	9.114.894	9.056.774	9.056.774	626.615.954
b)2024	11.162.661	10.504.318	10.164.601	9.973.464	9.973.464	691.137.844
variazioni stanziamento (b-a)/a	*+2,0%*	*+9,5%*	*+11,5%*	*+10,1%*	*+10,1%*	*+10,3%*
Impegnato						
c) assunti e/o variati o rimodulati 2023	450.604	167.792	40.492	19.675	17.614	716
capacità d'impegno 2023 (c/a)	*4,1%*	*1,7%*	*0,4%*	*0,2%*	*0,2%*	*0,0%*
d) assunti e/o variati o rimodulati 2024	783.547	266.347	90.352	45.091	37.891	8.212
capacità d'impegno 2024 (d/b)	*7,0%*	*2,5%*	*0,9%*	*0,5%*	*0,4%*	*0,0%*
06 AFFARI ESTERI E COOPERAZIONE INTERNAZIONALE						
Stanziamento						
a)2023	3.148.084	3.217.212	3.025.858	3.017.037	3.017.037	260.396.062
b)2024	3.430.852	3.566.831	3.363.123	3.079.322	3.079.322	249.737.640
variazioni stanziamento (b-a)/a	*+9,0%*	*+10,9%*	*+11,1%*	*+2,1%*	*+2,1%*	*-4,1%*
Impegnato						
c) assunti e/o variati o rimodulati 2023	23.841	13.232	2.205	-	-	-
capacità d'impegno 2023 (c/a)	*0,8%*	*0,4%*	*0,1%*	*0,0%*	*0,0%*	*0,0%*
d) assunti e/o variati o rimodulati 2024	47.555	23.173	14.658	7.423	6.135	25.808
capacità d'impegno 2024 (d/b)	*1,4%*	*0,6%*	*0,4%*	*0,2%*	*0,2%*	*0,0%*
07 ISTRUZIONE E MERITO						
Stanziamento						
a)2023	49.492.359	49.065.745	49.374.252	49.452.766	49.452.766	2.336.675.515
b)2024	49.964.495	48.900.634	45.480.406	45.503.920	45.503.920	2.253.019.631
variazioni stanziamento (b-a)/a	*+1,0%*	*-0,3%*	*-7,9%*	*-8,0%*	*-8,0%*	*-3,6%*
Impegnato						
c) assunti e/o variati o rimodulati 2023	981.908	477.594	220.585	50.128	50.000	750.000
capacità d'impegno 2023 (c/a)	*2,0%*	*1,0%*	*0,4%*	*0,1%*	*0,1%*	*0,0%*
d) assunti e/o variati o rimodulati 2024	1.528.914	1.155.375	223.407	52.120		756.110
capacità d'impegno 2024 (d/b)	*3,1%*	*2,4%*	*0,5%*	*0,1%*	*0,0%*	*0,0%*

Segue Tavola 58 - Capacità d'impegno per esercizio di assunzione e di esigibilità degli IPE, 2025-2030 e seguenti, per Amministrazione (spese finali) (migliaia di euro)

Ministeri	Esercizi di esigibilità degli IPE					
	2025	2026	2027	2028	2029	2030 e seguenti
08 INTERNO						
Stanziamento						
a)2023	29.273.198	29.040.317	29.596.770	29.622.621	29.622.621	2.215.596.367
b)2024	30.791.417	29.434.930	30.117.215	29.944.856	29.944.856	2.273.338.235
variazioni stanziamento (b-a)/a	*+5,2%*	*+1,4%*	*+1,8%*	*+1,1%*	*+1,1%*	*+2,6%*
Impegnato						
c) assunti e/o variati o rimodulati 2023	393.544	193.972	80.954	37.805	18.725	27.465
capacità d'impegno 2023 (c/a)	*1,3%*	*0,7%*	*0,3%*	*0,1%*	*0,1%*	*0,0%*
d) assunti e/o variati o rimodulati 2024	892.646	357.147	179.116	83.401	51.198	46.885
capacità d'impegno 2024 (d/b)	*2,9%*	*1,2%*	*0,6%*	*0,3%*	*0,2%*	*0,0%*
09 AMBIENTE E SICUREZZA ENERGETICA						
Stanziamento						
a)2023	3.379.742	3.287.806	2.222.002	2.109.440	2.109.440	111.713.935
b)2024	3.966.259	3.925.070	3.156.875	2.823.482	2.823.482	113.640.267
variazioni stanziamento (b-a)/a	*+17,4%*	*+19,4%*	*+42,1%*	*+33,8%*	*+33,8%*	*+1,7%*
Impegnato						
c) assunti e/o variati o rimodulati 2023	200.697	152.793	43.627	13.016	2.224	2.332
capacità d'impegno 2023 (c/a)	*5,9%*	*4,6%*	*2,0%*	*0,6%*	*0,1%*	*0,0%*
d) assunti e/o variati o rimodulati 2024	333.967	301.403	204.873	156.461	155.489	2.755
capacità d'impegno 2024 (d/b)	*8,4%*	*7,7%*	*6,5%*	*5,5%*	*5,5%*	*0,0%*
10 INFRASTRUTTURE E TRASPORTI						
Stanziamento						
a)2023	17.008.797	16.400.160	14.436.927	13.878.986	13.878.986	625.486.239
b)2024	17.967.507	18.012.742	19.755.162	17.932.129	17.932.129	639.075.923
variazioni stanziamento (b-a)/a	*+5,6%*	*+9,8%*	*+36,8%*	*+29,2%*	*+29,2%*	*+2,2%*
Impegnato						
c) assunti e/o variati o rimodulati 2023	6.056.249	5.070.668	3.199.419	2.512.210	2.229.863	8.213.421
capacità d'impegno 2023 (c/a)	*35,6%*	*30,9%*	*22,2%*	*18,1%*	*16,1%*	*1,3%*
d) assunti e/o variati o rimodulati 2024	6.024.551	5.569.803	3.725.103	3.018.626	2.724.521	8.323.118
capacità d'impegno 2024 (d/b)	*33,5%*	*30,9%*	*18,9%*	*16,8%*	*15,2%*	*1,3%*
11 UNIVERSITA' E RICERCA						
Stanziamento						
a)2023	14.000.286	13.597.374	13.455.952	13.445.725	13.445.725	778.390.813
b)2024	14.196.546	13.781.789	13.648.650	13.528.423	13.528.423	781.081.717
variazioni stanziamento (b-a)/a	*+1,4%*	*+1,4%*	*+1,4%*	*+0,6%*	*+0,6%*	*+0,3%*
Impegnato						
c) assunti e/o variati o rimodulati 2023	147.865	63.971	50.234	46.223	46.409	259.494
capacità d'impegno 2023 (c/a)	*1,1%*	*0,5%*	*0,4%*	*0,3%*	*0,3%*	*0,0%*
d) assunti e/o variati o rimodulati 2024	316.999	264.505	92.727	80.213	80.380	556.894
capacità d'impegno 2024 (d/b)	*2,2%*	*1,9%*	*0,7%*	*0,6%*	*0,6%*	*0,1%*
12 DIFESA						
Stanziamento						
a)2023	27.542.354	27.037.424	27.091.426	27.078.487	27.078.487	1.068.216.489
b)2024	29.201.085	28.754.423	28.968.446	28.683.029	28.683.029	1.081.872.127
variazioni stanziamento (b-a)/a	*+6,0%*	*+6,4%*	*+6,9%*	*+5,9%*	*+5,9%*	*+1,3%*
Impegnato						
c) assunti e/o variati o rimodulati 2023	2.728.283	1.790.662	1.348.088	886.435	693.052	1.521.779
capacità d'impegno 2023 (c/a)	*9,9%*	*6,6%*	*5,0%*	*3,3%*	*2,6%*	*0,1%*
d) assunti e/o variati o rimodulati 2024	5.246.084	3.401.438	2.583.935	2.284.142	1.469.893	3.391.950
capacità d'impegno 2024 (d/b)	*18,0%*	*11,8%*	*8,9%*	*8,0%*	*5,1%*	*0,3%*
13 AGRICOLTURA, SOVRANITA' ALIMENTARE E FORESTE						
Stanziamento						
a)2023	1.398.511	1.006.759	956.985	861.941	861.941	36.023.337
b)2024	1.580.699	1.281.641	1.175.181	985.734	985.734	38.941.665
variazioni stanziamento (b-a)/a	*+13,0%*	*+27,3%*	*+22,8%*	*+14,4%*	*+14,4%*	*+8,1%*
Impegnato						
c) assunti e/o variati o rimodulati 2023	257.579	65.129	22.715	4.109	196	-
capacità d'impegno 2023 (c/a)	*18,4%*	*6,5%*	*2,4%*	*0,5%*	*0,0%*	*0,0%*
d) assunti e/o variati o rimodulati 2024	426.968	244.007	114.999	15.034	7.168	6.539.849
capacità d'impegno 2024 (d/b)	*27,0%*	*19,0%*	*9,8%*	*1,5%*	*0,7%*	*16,8%*

Segue Tavola 58 - Capacità d'impegno per esercizio di assunzione e di esigibilità degli IPE, 2025-2030 e seguenti, per Amministrazione (spese finali) (migliaia di euro)

Ministeri	Esercizi di esigibilità degli IPE					
	2025	2026	2027	2028	2029	2030 e seguenti
14 CULTURA						
Stanziamento						
a)2023	3.461.286	3.191.411	3.116.207	3.111.049	3.111.049	139.841.187
b)2024	3.237.641	3.247.942	3.334.591	3.348.922	3.348.922	148.818.017
variazioni stanziamento (b-a)/a	*-6,5%*	*+1,8%*	*+7,0%*	*+7,6%*	*+7,6%*	*+6,4%*
Impegnato						
c) assunti e/o variati o rimodulati 2023	79.133	72.855	67.952	73.596	70.720	267.879
capacità d'impegno 2023 (c/a)	*2,3%*	*2,3%*	*2,2%*	*2,4%*	*2,3%*	*0,2%*
d) assunti e/o variati o rimodulati 2024	158.944	119.593	79.231	79.680	76.490	288.730
capacità d'impegno 2024 (d/b)	*4,9%*	*3,7%*	*2,4%*	*2,4%*	*2,3%*	*0,2%*
15 SALUTE						
Stanziamento						
a)2023	2.337.933	2.092.497	1.842.608	1.796.748	1.796.748	102.596.060
b)2024	2.719.598	2.673.043	2.219.171	2.173.311	2.173.311	107.500.126
variazioni stanziamento (b-a)/a	*+16,3%*	*+27,7%*	*+20,4%*	*+21,0%*	*+21,0%*	*+4,8%*
Impegnato						
c) assunti e/o variati o rimodulati 2023	471.587	380.242	165.084	134.907	116.698	646.519
capacità d'impegno 2023 (c/a)	*20,2%*	*18,2%*	*9,0%*	*7,5%*	*6,5%*	*0,6%*
d) assunti e/o variati o rimodulati 2024	528.425	381.394	269.548	234.909	212.552	1.573.177
capacità d'impegno 2024 (d/b)	*19,4%*	*14,3%*	*12,1%*	*10,8%*	*9,8%*	*1,5%*
16 TURISMO						
Stanziamento						
a)2023	266.201	135.885	78.062	78.062	78.062	5.992.140
b)2024	350.668	246.640	205.071	145.071	145.071	6.594.801
variazioni stanziamento (b-a)/a	*+31,7%*	*+81,5%*	*+162,7%*	*+85,8%*	*+85,8%*	*+10,1%*
Impegnato						
c) assunti e/o variati o rimodulati 2023	52.107	1.860	979	-	-	-
capacità d'impegno 2023 (c/a)	*19,6%*	*1,4%*	*1,3%*	*0,0%*	*0,0%*	*0,0%*
d) assunti e/o variati o rimodulati 2024	65.144	10.825	1.787	-	-	-
capacità d'impegno 2024 (d/b)	*18,6%*	*4,4%*	*0,9%*	*0,0%*	*0,0%*	*0,0%*

3.2 BILANCIO DELLO STATO PER AZIONI

Il bilancio dello Stato è articolato, sul lato della spesa, in Stati di previsione, Missioni, Programmi e Azioni. I Programmi del bilancio sono stati introdotti con funzione informativa dal 2008 e, poi, dall'esercizio finanziario 2011 anche con funzione autorizzatoria, diventando unità di voto parlamentare. A partire dal disegno di Legge di Bilancio 2017-2019, in attuazione dell'articolo 25-bis della legge 196 del 2009, sono state introdotte le "Azioni" che costituiscono un ulteriore livello di dettaglio dei Programmi di spesa, finalizzato a esplicitare meglio cosa si realizza con le risorse finanziarie e per quali scopi.

Allo stato attuale, le azioni del bilancio dello Stato hanno carattere conoscitivo e integrano le classificazioni esistenti. È stato previsto un periodo di sperimentazione per valutare l'idoneità delle azioni a costituire l'unità elementare di riferimento per la gestione e la rendicontazione del bilancio, in sostituzione dei capitoli di spesa. A seguito di una eventuale valutazione positiva, il Presidente del Consiglio dei Ministri dovrà emanare un proprio decreto in cui verrà stabilito l'esercizio finanziario a decorrere dal quale le azioni costituiranno le unità elementari di bilancio ai fini della gestione e della rendicontazione. In ogni caso, tale passaggio è subordinato all'implementazione e all'adeguamento dei sistemi informativi dei diversi soggetti interessati (la Ragioneria generale dello Stato, la Banca d'Italia e la Corte dei conti).

A qualche anno di distanza dalla loro introduzione, le azioni hanno garantito da un lato una maggiore leggibilità del bilancio in funzione della realizzazione degli obiettivi fissati dal legislatore, dall'altro una maggiore flessibilità amministrativa esercitabile in corso d'esercizio, con conseguenziale maggiore efficienza nell'allocazione e quindi nell'utilizzo delle risorse.

Il programma di spesa, che rappresenta l'unità di voto parlamentare, pur consentendo di raggruppare un insieme omogeneo di attività per raggiungere una medesima finalità, tende a essere percepito come un livello troppo alto e poco esplicativo rispetto all'azione delle Amministrazioni e degli obiettivi individuati dal livello politico. Presentando i contenuti di ciascun programma in maggiore dettaglio, le azioni favoriscono la comprensione di quali siano gli interventi sottostanti, conservando in ogni caso l'ancoraggio alle quantificazioni delle singole autorizzazioni legislative, la cui gestione ad oggi trova riscontro nei singoli capitoli.

Nel processo di implementazione di questa diversa classificazione dei dati di bilancio finalizzata ad effettuare un raccordo tra il bilancio e le politiche pubbliche, le azioni costituiscono una opportunità per evidenziare i *trade-off* tra le diverse possibilità di allocazione delle risorse e per fornire indicazioni per una valutazione *ex-post* dei risultati degli interventi dell'azione di governo e quindi per operare un riordino del quadro contabile, di sviluppo per le attività di analisi e valutazione della spesa nonché di superamento della spesa storica tramite una rivalutazione annuale delle effettive risorse occorrenti in base ai fattori di produzione e degli output attesi. Tali innovazioni non richiedono solo l'individuazione di strumenti tecnici opportuni ma anche un forte impegno culturale nonché cambiamenti organizzativi nel sistema dei controlli.

Il DPCM del 14 ottobre 2016, che ha proceduto all'individuazione delle azioni elenca complessivamente 34 missioni, 175 programmi e 720 azioni. Con la prima applicazione delle azioni al disegno di legge di bilancio 2017-2019 sono state apportate modifiche dovute sostanzialmente alla soppressione di alcune azioni per effetto del ricollocamento dei capitoli sottostanti ad altri programmi, portando il numero delle azioni a 716.

Nei successivi esercizi è stata in linea di massima mantenuta l'aderenza alle indicazioni generali tese a garantire significatività e rappresentatività delle azioni, anche tramite il trattamento uniforme di voci di spesa comuni a tutti gli stati di previsione. Le azioni del bilancio hanno tuttavia visto numerose modifiche, che riflettono principalmente i cambiamenti che seguono:

- norme di legge che hanno introdotto politiche non rappresentabili con le azioni esistenti, rendendo pertanto necessaria l'istituzione di nuove azioni;
- una diversa collocazione degli interventi (e pertanto dei capitoli di spesa) tra i programmi, allo scopo di affinare la rappresentazione delle politiche sottostanti;
- una revisione della denominazione di alcune azioni, per rendere maggiormente chiara la rappresentazione dell'allocazione delle risorse o per dare maggiore risalto ad alcuni interventi di spesa, e/o la loro soppressione a seguito dell'esaurimento delle risorse in bilancio destinate all'intervento specifico;
- modifiche alla struttura del bilancio per effetto di riorganizzazioni amministrative, all'interno di ciascun dicastero o tra Ministeri, determinando tra le altre il maggiore impatto sulla struttura per missioni, programmi e azioni del bilancio.

Un riferimento fondamentale per l'individuazione delle azioni sono le autorizzazioni di spesa poiché consentono di capire cosa si vuole realizzare con le risorse e per quali scopi. Per questo motivo, il Decreto del Presidente del Consiglio dei Ministri (DPCM) del 14 ottobre 2016, all'articolo 2, comma 1, specifica che le azioni dovrebbero corrispondere il più possibile a raggruppamenti omogenei di autorizzazioni di spesa in modo da poter meglio evidenziare la politica messa in atto con le risorse corrispondenti.

Di seguito un quadro riepilogativo delle strutture amministrative a partire dalla Legge di Bilancio 2016.

Tavola 59 - Strutture amministrative, missioni, programmi e azioni – Legge di Bilancio dal 2016 al 2024 (**)

TABELLA 1. STRUTTURE AMMINISTRATIVE, MISSIONI, PROGRAMMI E AZIONI (LEGGE DI BILANCIO**)										
	2016	2017	2018	2019	2020	2021	2022	2023	2024	2025
Amministrazioni centrali	13	13	13	13	13	14 (**)	15	15	15	15
Centri di responsabilità CDR	118	114	114	114	105	112	118	120	109	94
Missioni	34	34	34	34	34	34	34	34	34	34
di cui Missioni condivise tra amministrazioni	*21*	*17*	*17*	*17*	*17*	*17*	*17*	*17*	*17*	*17*
Programmi (*)	182	175	175	176	175	177	181	183	180	178
Azioni, contando una volta quelle standard (*)		716	718	713	705	710	721	719	717	724
di cui azioni Spese di personale per il programma		*138*	*138*	*139*	*138*	*140*	*145*	*148*	*145*	*145*
Azioni, contando distintamente quelle standard (*)		788	800	796	788	798	816	814	813	820
di cui azioni Spese di personale per il programma		*150*	*150*	*151*	*150*	*153*	*159*	*162*	*159*	*159*

(*) I programmi 32.2 "Indirizzo politico" e 32.3 "Servizi e affari generali per le amministrazioni di competenza" comprendono voci di spesa che caratterizzano in maniera omogenea l'attività delle amministrazioni. Pur essendo presenti in tutti gli stati di previsione, sono considerati una sola volta ai fini del conteggio esposto. Tali programmi sono inoltre composti da un insieme standardizzato di 7 azioni, a cui si aggiungono in alcuni casi azioni specifiche. In questa tabella l'informazione sul numero totale delle azioni è riportata sia contando una sola volta le azioni standard sia contando le azioni standard distintamente per ciascun stato di previsione dove sono presenti.

(**) In questa tavola le strutture amministrative e missioni, programmi e azioni vengono osservate alla data di apertura della gestione di bilancio dell'esercizio finanziario di riferimento). Nel caso dell'esercizio finanziario 2021, le strutture amministrative risultano pari a 14; nel corso del 2021 il Governo ha ridefinito l'attribuzione delle competenze in materia di tutela dei beni e delle attività culturali e di politiche per il turismo, al fine di meglio valorizzare le rispettive specificità, istituendo due nuovi dicasteri, il Ministero della cultura e il Ministero del turismo, in luogo del precedente Ministero per i beni e le attività culturali e per il turismo. Pertanto, a consuntivo 2021 le strutture amministrative risultano pari a 15.

A consuntivo 2024 il numero delle azioni è rimasto invariato rispetto a quello indicato nella legge di bilancio 2024.

L'andamento del numero di azioni che si osserva negli anni riflette una serie di circostanze diverse quali l'effettivo esaurimento nel corso del tempo di alcuni interventi, la ricomposizione della spesa tra azioni per effetto delle riorganizzazioni dei Ministeri, nonché l'introduzione di nuovi interventi e/o misure straordinarie (ad esempio, quelle introdotte nel corso del 2020 per l'emergenza epidemiologica da Covid-19).

La capacità delle azioni di rappresentare delle finalità ben delineate e omogenee, pur in presenza di talune difficoltà, in parte derivanti anche dall'individuazione e definizione dei programmi di spesa, ha risentito di diversi cambiamenti, seguendo sia l'evoluzione delle politiche finanziate dal bilancio dello Stato sia, come già illustrato, le riorganizzazioni delle strutture e delle competenze dei Ministeri. Inoltre, sono state attuate revisioni alla struttura del bilancio per rendere più individuabili le politiche pubbliche nel documento contabile e maggiormente monitorabili i loro effetti, pur nella consapevolezza che evidenziare le politiche pubbliche tramite il bilancio determina alcune difficoltà definitorie e sconta taluni limiti insiti nella natura principalmente contabile del documento. La struttura del bilancio per missioni, programmi e azioni necessita quindi di una continua manutenzione e di interventi per il suo miglioramento.

La quota di programmi che offrono una più articolata rappresentazione della destinazione delle risorse, con un numero di azioni che va da 4 a 8, si attesta intorno al 40 per cento. Difatti, aumentano nel 2024 i programmi composti da 4 azioni (26 rispetto ai 23 nel 2023 e ai 20 nel 2022), mentre vi è una riduzione di quelli composti da 3 azioni (che passano da 50 a 46 nel 2024) e da 2 azioni (che passano da 39 a 37 nel 2024).

I programmi di spesa dovrebbero comprendere, di norma, più di un'azione, di cui una inerente alle "Spese di personale per il programma".

Tale azione comprende pertanto:

- i redditi da lavoro dipendente, inclusi i compensi per il lavoro straordinario e i buoni pasto;
- i connessi oneri sociali e le imposte sulla produzione a carico del datore di lavoro.

Giova segnalare, infine, che il numero delle azioni "Spese di personale per il programma" è aumentato nel tempo passando da 138 nel 2020 a 148 nel 2023, con una flessione del 2024 quando scendono a 145 (si veda la Tavola 59) in conseguenza e coerentemente con la dinamica dei programmi (nuovi e soppressi); vi sono poi i casi dove l'azione per le spese di personale è stata introdotta per un programma già esistente che ne era privo in precedenza.

3.3 RICORSO A STRUMENTI DI FLESSIBILITÀ E SEMPLIFICAZIONE NELLA FASE GESTIONALE DEL BILANCIO

3.3.1 RICORSO A STRUMENTI DI FLESSIBILITÀ

Il decreto legislativo 12 maggio 2016 n. 90 ha introdotto, in via permanente, strumenti che ampliano e rendono organica la disciplina in materia di flessibilità di bilancio in fase gestionale, definendo le facoltà con cui gli atti amministrativi possono rimodulare l'allocazione iniziale delle risorse iscritte in bilancio senza la necessità di ulteriori interventi legislativi. Il ricorso alle varie forme di flessibilità di bilancio si rende indispensabile nei casi in cui, successivamente all'approvazione parlamentare del bilancio di previsione, il verificarsi di eventi imprevisti rende l'allocazione delle risorse non più appropriata in relazione agli obiettivi; in altri casi, la disponibilità di un adeguato margine di flessibilità rappresenta un elemento indispensabile per il razionale impiego delle risorse nell'ambito di una medesima Amministrazione, anche tenuto conto dell'entità delle manovre di finanza pubblica che incidono sul bilancio dello Stato. Le forme di flessibilità sono sintetizzate nella Tavola 60.

Tavola 60 - Facoltà di flessibilità concesse in fase di gestione di bilancio a seguito dell'adozione del decreto legislativo n. 90 del 2016 e del decreto-legge n. 32 del 2019

Strumento	Caratteristica spesa	Ambito di riferimento della variazione	Disposizione legislativa	Tipologia bilancio	Note
DDG	FB e OI, per questi ultimi devono essere rispettati i vincoli di spesa ad essi sottostanti (escluse OBB)	Variazioni compensative all'interno dell'azione *(nella normativa precedente all'interno dei capitoli)*	Articolo 33, comma 4-bis, legge n.196 del 2009, come introdotto da articolo 5, decreto legislativo n. 90 del 2016	Di cassa e di competenza	È escluso l'utilizzo degli stanziamenti di spesa in conto capitale per finanziare spese correnti
DMC	FB e OI, per questi ultimi devono essere rispettati i vincoli di spesa ad essi sottostanti (escluse OBB)	Variazioni tra Capitoli all'interno di ciascun programma *(nella normativa precedente all'interno dello stesso macroaggregato)*	Articolo 33, comma 4, legge n.196 del 2009, come modificato da articolo 5, decreto legislativo n. 90 del 2016	Di cassa e di competenza	È escluso l'utilizzo degli stanziamenti di spesa in conto capitale per finanziare spese correnti
DMC	FL, FB e OI	Tra capitoli anche di programmi diversi in ciascun Ministero *(già in vigore in forma transitoria per effetto del decreto-legge n. 95 del 2012 articolo 6, comma 14, prorogato per il 2014, 2015 e 2016 dal decreto-legge n. 192 del 2014 articolo 10, comma 10)*	Articolo 33, comma 4-quinquies, legge n.196 del 2009, come introdotto da articolo 5, decreto legislativo n. 90 del 2016	Di cassa	Sono esclusi i pagamenti effettuati mediante l'emissione di ruoli di spesa fissa.

Strumento	Caratteristica spesa	Ambito di riferimento della variazione	Disposizione legislativa	Tipologia bilancio	Note
DMT, DRGS (dal 2019)	FB e OI, per questi ultimi devono essere rispettati i vincoli di spesa ad essi sottostanti (escluse OBB)	Variazioni compensative in ciascun Ministero, per i capitoli della categoria 2 "consumi intermedi" e categoria 21 "investimenti fissi lordi" *(nella normativa precedente la facoltà era consentita all'interno di ciascun programma)*	Articolo 33, comma 4-ter, legge n.196 del 2009, come introdotto da articolo 5, decreto legislativo n. 90 del 2016, articolo 4-quater, comma 2 del decreto-legge n. 32 del 2019	Di cassa e di competenza	È escluso l'utilizzo degli stanziamenti di spesa in conto capitale per finanziare spese correnti
DID	FB e OI, per questi ultimi devono essere rispettati i vincoli di spesa ad essi sottostanti (escluse OBB)	Variazioni compensative in ciascun Ministero, per i capitoli della categoria 2 "consumi intermedi" e categoria 21 "investimenti fissi lordi" per le sole spese per acquisto di beni e servizi comuni riferite a più centri di responsabilità amministrativa gestite nell'ambito dello stesso Ministero da un unico ufficio o struttura di servizio (cc.dd. gestioni unificate) *(non esiste normativa precedente)*	Articolo 33, comma 4-quater, legge n.196 del 2009, come introdotto da articolo 5, decreto legislativo n. 90 del 2016	Di cassa e di competenza	

Legenda: DMC Decreto Ministro competente; DDG Decreto Direttore generale; DMT Decreto Ministro dell'economia e delle finanze; DRGS Decreto del Ragioniere Generale dello Stato; DID Decreto Interdirettoriale Ispettore generale del bilancio e Direttore competente; FL Spese di Fattore legislativo; OI Spese con caratteristica di Onere inderogabile; FB Spese di Fabbisogno; OBB Spese Obbligatorie

Sebbene la normativa sia entrata in vigore già nel corso del 2016 (14 giugno), è a partire dall'esercizio 2017 che ha trovato una sua completa attuazione, non solo perché è stato possibile avvalersene nell'intero arco dell'anno, ma anche perché è stato possibile ampliare la flessibilità stabilita per i DDG solo a seguito dell'introduzione delle azioni che sono presenti come articolazione del Bilancio proprio a partire dall'esercizio 2017. Inoltre, essendo il DRGS entrato in vigore nella seconda metà del 2019, i suoi effetti possono essere misurati parzialmente per quell'esercizio e per intero solo a partire dal 2020.

La Tavola 61 fornisce il quadro complessivo del ricorso alle varie facoltà: in particolare riportando, per il periodo 2016-2024 e per ciascuna tipologia di decreto, il numero dei provvedimenti che hanno fatto ricorso alle diverse forme di flessibilità e le relative risorse finanziarie movimentate nel complesso[25]. Inoltre, per dare una dimensione del fenomeno, tali dati sono posti a confronto con l'insieme dei decreti che hanno operato variazioni compensative.

[25] Per esaminare più precisamente l'effetto della flessibilità, sono stati esclusi dall'analisi dei DMC, DMT e DRGS tutti i decreti che coinvolgono capitoli relativi ai Fondi (ad eccezione di quelli che vengono ripartiti per esigenze di flessibilità gestionale nell'ambito di uno specifico stato di previsione).

Tavola 61 - Quadro riepilogativo dei decreti che hanno effettuato variazioni compensative con evidenza dell'applicazione delle nuove facoltà di flessibilità (*) – Esercizi 2016-2024 (milioni di euro)

TIPO DECRETO	VARIAZIONI COMPENSATIVE		2016		2017		2018		2019		2020		2021		2022		2023		2024	
			CP	CS	CP	CS	CP	CS	CP	CS	CP	CS	CP	CS	CP	CS	CP	CS	CP	CS
DDG	n.decreti	complessivo	1.495		1.607		1.585		1.626		1.442		1.447		1.603		1.673		1.744	
		di cui: nuova flessibilità	n.a.		453		516		652		655		716		778		840		896	
	risorse	complessivo	4.179	6.258	11.173	13.129	12.018	15.420	7.687	10.348	15.043	17.886	6.867	12.409	13.595	17.535	6.564	11.149	10.858	18.214
	variate	di cui: nuova flessibilità	n.a.	n.a.	8.268	9.138	8.443	11.455	5.507	6.947	12.811	14.555	5.567	8.961	12.039	14.178	5.733	8.006	10.146	14.610
DID	n.decreti	complessivo	11		22		13		6		8		7		12		20		19	
		di cui: nuova flessibilità	11		22		12		6		8		6		12		20		19	
	risorse	complessivo	1	0	6	8	1.305	1.306	0	4	4	4	3	4	5	6	14	14	10	10
	variate	di cui: nuova flessibilità	1	0	6	8	5	6	0	4	4	4	3	4	5	6	14	14	10	10
DMC	n.decreti	complessivo	629		531		479		520		496		509		529		582		655	
		di cui: nuova flessibilità	6		24		30		47		56		55		55		38		52	
	risorse	complessivo	791	7.348	814	3.091	705	4.303	584	4.970	642	4.777	5.534	12.850	794	9.984	1.342	16.178	1.144	11.110
	variate	di cui: nuova flessibilità	18	n.a.	63	n.a.	75	n.a.	231	n.a.	171	n.a.	167	n.a.	139	n.a.	87	n.a.	126	n.a.
DRGS	n.decreti	complessivo	0		0		0		16		65		101		55		52		64	
		di cui: nuova flessibilità	0		0		0		3		13		20		9		13		12	
	risorse	complessivo	0	0	0	0	0	0	581	563	1.960	1.842	3.198	3.211	1.062	1.063	303	309	1.928	1.938
	variate	di cui: nuova flessibilità	0	0	0	0	0	0	19	0	25	23	851	838	507	507	35	41	90	90
DMT	n.decreti	complessivo	43		72		84		47		41		50		60		51		70	
		di cui: nuova flessibilità	3		21		9		7		3		6		2		1		3	
	risorse	complessivo	8.791	8.943	922	841	3.074	3.052	2.469	2.460	4.370	4.270	2.990	3.487	3.966	3.966	3.145	3.166	6.557	6.935
	variate	di cui: nuova flessibilità	13	4	123	99	31	31	25	24	14	14	19	19	7	7	2	2	8	9
TOTALE	n.decreti	complessivo	2.178		2.232		2.161		2.215		2.052		2.114		2.259		2.378		2.552	
		di cui: nuova flessibilità	20		520		567		715		735		803		856		912		982	
	risorse	complessivo	13.761	22.549	12.915	17.069	17.101	24.081	11.322	18.344	22.020	28.780	18.591	31.959	19.422	32.554	11.368	30.816	20.496	38.207
	variate	di cui: nuova flessibilità	33	5	8.461	9.245	8.553	11.491	5.781	6.975	13.025	14.597	6.607	9.821	12.697	14.699	5.870	8.063	10.381	14.719

(*) Facoltà di flessibilità concesse in fase di gestione di bilancio a seguito dell'adozione del decreto legislativo n. 90 del 2016 e rinnovate dal decreto-legge n. 32 del 2019

Osservando la tavola emerge che, in rapporto al numero complessivo di decreti che si mantiene stabilmente su valori in crescita e sempre al di sopra delle 2.000 unità, anche nel 2024 risulta consolidata la tendenza all'aumento del numero di atti con cui si applicano le nuove forme di flessibilità. Tale numero nel 2024 raggiunge la quota di 982 (in aumento del 7,7% rispetto al 2023) e rappresenta il 38,5% del totale dei decreti (in linea con il 38,4% del 2023).

Come accaduto negli esercizi precedenti, anche nel 2024 la distribuzione per tipologia dei decreti si caratterizza per un forte ricorso ai DDG, sia in termini complessivi con 1.744 decreti su un totale di 2.552 (68,3%), ma ancor di più in termini di ricorso alla nuova flessibilità con 896 DDG su 982 nel complesso (91,2%).

Da notare che, rispetto al 2023 si apprezzano variazioni sia del numero dei DDG in cui vengono effettuate operazioni compensative all'interno dell'azione (+56 unità), sia del numero complessivo dei DDG (+71 unità), mentre rimane sostanzialmente invariato il rapporto tra le due grandezze (51,4%, contro il 50,2% del 2023).

Complessivamente i DDG registrati nel 2024 apportano variazioni compensative di bilancio pari a 10,9 miliardi per la competenza e 18,2 miliardi per la cassa. Si registra pertanto rispetto al 2023 il forte incremento del +65,4% per la competenza e del +63,4% per la cassa, mettendo ancora una volta in evidenza un andamento altalenante dei valori, più accentuato a partire dal 2020. Tale fenomeno è spiegato dalla presenza, non costante in ogni esercizio, di pochissimi DDG che movimentano risorse molto ingenti: nel 2024 solo il riparto del Fondo per l'attuazione dell'ordinamento regionale delle Regioni a statuto speciale e la riallocazione di risorse di competenza e cassa che vanno a modificare le dotazioni iniziali di capitoli connessi alla gestione del debito pubblico hanno ricollocato complessivamente 8,8 miliardi di competenza e di cassa.

Se consideriamo i soli DDG che hanno applicato le nuove forme di flessibilità, tali importi si riducono a 10,1 miliardi per la competenza e 14,6 miliardi per la cassa che, al netto delle variazioni rappresentate dal già citato riparto del Fondo per l'attuazione dell'ordinamento regionale delle Regioni a statuto speciale e la riallocazione di risorse tra capitoli connessi alla gestione del debito pubblico, diminuiscono fino a 1,3 miliardi per la competenza e 5,8 miliardi per la cassa. Anche nel 2024 si osserva che nella maggior parte dei casi i DDG apportano ai piani gestionali dei capitoli (non considerando le compensazioni interne ai piani gestionali stessi) variazioni di importo limitato, inferiore o pari a un milione di euro nel 88,7% dei casi per la competenza e nel 82,3% per la cassa. Inoltre, il numero di DDG adottati in termini di cassa anche nel 2024 è superiore al numero di quelli adottati in termini di competenza, confermando in generale il fatto che le Amministrazioni ritengono utili le forme di flessibilità consentite ai fini dell'accelerazione delle operazioni di pagamento.

Rispetto all'esercizio precedente risulta aumentato il numero complessivo dei DMC, che nel 2024 è pari a 655 (+12,5% rispetto al 2023). Più alto risulta anche il ricorso alla maggiore flessibilità introdotta dal decreto legislativo n. 90 del

2016 e rinnovate dal decreto-legge n. 32 del 2019, che è stata adottata in 52 casi (38 nel 2023) con un aumento del volume delle risorse di competenza movimentate, che passa da 87 miliardi nel 2023 a 126 miliardi nel 2024 (+44,6%).

Oltre che con i DMT, a partire dal 2019 anche con i DRGS si è potuta applicare la facoltà che consente di effettuare variazioni compensative tra programmi diversi, coinvolgendo le sole categorie 2 "*Consumi intermedi*" e 21 "*Investimenti fissi lordi*". Il 2020 è stato il primo esercizio in cui si è potuto osservare il fenomeno per l'anno intero e il 2021 evidenzia un rafforzamento dell'uso dei DRGS, con valori che rappresentano l'apice della serie storica osservata. Nel 2022 e nel 2023 i valori regrediscono sensibilmente sia in termini di numero di atti che di risorse movimentate, mentre il 2024 fa registrare un'inversione di tendenza nel numero complessivo di atti, che sale a 64 contro i 52 del 2023 e soprattutto un consistente incremento delle risorse movimentate che passano da 303 a 1.928 milioni per la competenza e da 309 a 1.938 milioni per la cassa. L'eccezionalità di tale aumento è dovuta in larga parte ad un singolo DRGS che ha effettuato il riparto del fondo attuazione programmi di investimento pluriennale per le esigenze di difesa nazionale, movimentando 1,5 miliardi sia di competenza che di cassa. Se consideriamo il complesso delle movimentazioni al netto del citato riparto, rispetto al 2023 la competenza complessivamente movimentata si attesta sui 428 milioni (+41,3%), la cassa su 438 milioni (+41,7%). Diversa la tendenza del numero di DRGS che hanno applicato la maggiore flessibilità concessa, che nel 2024 è rimasto sostanzialmente invariato (12 atti contro i 13 del 2023), questi hanno comunque fatto registrare un incremento delle risorse movimentate, sia di competenza, che sono passate da 35 a 90 milioni, che di cassa, aumentate da 41 a 90 milioni.

In aumento il ricorso ai DMT che effettuano variazioni compensative con 70 atti (51 nel 2023), di cui solo 3 di essi hanno applicato la maggiore flessibilità concessa dai citati decreto legislativo n. 90 del 2016 e decreto-legge n. 32 del 2019. In aumento anche il valore delle risorse movimentate, che da 3,1 miliardi di competenza e 3,2 di cassa nel 2023 salgono nel 2024 a 6,6 miliardi per la competenza e a 6,9 miliardi per la cassa.

La Tavola 62 contiene la distribuzione per ministero dei decreti che nel 2024 hanno applicato le nuove facoltà di flessibilità, nella quale si riscontra una sostanziale diffusione dell'adozione delle nuove norme da parte delle Amministrazioni. Esaminando i dati più salienti emerge per i DDG l'ampio ricorso alla flessibilità da parte del Ministero della Difesa (192 decreti), del Ministero della Cultura (117 decreti), del Ministero dell'Interno (81 decreti) e del Ministero dell'Ambiente (80 decreti) che da soli coprono il 52,5% dei casi.

L'analisi dei dati per l'esercizio 2024 conferma la tendenza degli esercizi precedenti, mostrando come le nuove forme di flessibilità vengano utilizzate soprattutto dai responsabili delle strutture in cui si articolano le Amministrazioni (Direttori Generali), che colgono l'opportunità di vedere ampliata la propria autonomia di intervento sul Bilancio che si concretizza, nella maggioranza dei casi, in variazioni compensative di importi non elevati. Più difficoltà continua ad incontrare l'adozione dei nuovi strumenti di flessibilità destinati ad una gestione trasversale all'intera Amministrazione, per la quale è necessario un superiore coordinamento e una più ampia programmazione delle risorse stesse.

Tavola 62 - Distribuzione per Ministero dei decreti in cui trovano applicazione le nuove facoltà di flessibilità (*) – Anno 2024
(migliaia di euro)

MINISTERO	DDG			DID			DMC			DRGS			DMT		
	n. decreti	risorse finanziare variate		n. decreti	risorse finanziare variate		n. decreti	risorse finanziare variate		n. decreti	risorse finanziare variate		n. decreti	risorse finanziare variate	
Economia	41	CP	8.904.924	9	CP	2.953	3	CP	11.252	3	CP	5.187	1	CP	120
		CS	11.190.271		CS	2.451		CS	n.a.		CS	5.187		CS	1.120
Imprese	40	CP	249	3	CP	6.175	1	CP	25		CP			CP	
		CS	153.039		CS	6.175		CS	n.a.		CS			CS	
Lavoro	25	CP	587.428		CP		1	CP	6		CP			CP	
		CS	927.489		CS			CS	n.a.		CS			CS	
Giustizia	51	CP	15.408		CP		9	CP	60.003		CP			CP	
		CS	61.594		CS			CS	n.a.		CS			CS	
Esteri	29	CP	3.187	3	CP	495	5	CP	539		CP			CP	
		CS	4.308		CS	495		CS	n.a.		CS			CS	
Istruzione	37	CP	16.698		CP			CP		1	CP	18	1	CP	428
		CS	479.105		CS			CS			CS	18		CS	428
Interno	81	CP	139.009		CP		13	CP	17.101	2	CP	11.067	1	CP	7.383
		CS	190.733		CS			CS	n.a.		CS	11.067		CS	7.383
Ambiente	80	CP	1.060		CP		1	CP	50		CP			CP	
		CS	383.964		CS			CS	n.a.		CS			CS	
Infrastrutture	71	CP	1.974		CP		7	CP	3.947		CP			CP	
		CS	421.774		CS			CS	n.a.		CS			CS	
Università	30	CP	2.363	1	CP	100	3	CP	25.120		CP			CP	
		CS	243.032		CS	180		CS	n.a.		CS			CS	
Difesa	192	CP	459.237		CP		3	CP	1.892	6	CP	74.149		CP	
		CS	367.726		CS			CS	n.a.		CS	74.149		CS	
Agricoltura	79	CP	3.014		CP		1	CP	1.065		CP			CP	
		CS	95.844		CS			CS	n.a.		CS			CS	
Cultura	117	CP	11.415		CP		3	CP	4.409		CP			CP	
		CS	52.529		CS			CS	n.a.		CS			CS	
Salute	3	CP	157	1	CP	505	1	CP	153		CP			CP	
		CS	157		CS	505		CS	n.a.		CS			CS	
Turismo	20	CP	62	2	CP	127	1	CP	107		CP			CP	
		CS	38.206		CS	127		CS	n.a.		CS			CS	
TOTALE	**896**	CP	**10.146.187**	**19**	CP	**10.355**	**52**	CP	**125.671**	**12**	CP	**90.420**	**3**	CP	**7.931**
		CS	**14.609.770**		CS	**9.933**		CS	**n.a.**		CS	**90.420**		CS	**8.931**

(*) Facoltà di flessibilità concesse in fase di gestione di bilancio a seguito dell'adozione del decreto legislativo n. 90 del 2016 e rinnovate dal decreto-legge n. 32 del 2019

Box 2 – Bilancio dello Stato per azioni: principali grandezze del Rendiconto 20234

Missione Programma Azione	Impegnato a rendiconto - conto competenza	Pagato totale - conto competenza e conto residui	Rimasto da pagare totale - conto competenza e conto residui
1 Organi costituzionali, a rilevanza costituzionale e Presidenza del Consiglio dei ministri	**3.370.225.243**	**3.372.377.514**	**83.802**
1.1 Organi costituzionali	**1.753.656.271**	**1.753.656.271**	**-**
Presidenza della Repubblica	224.203.216	224.203.216	-
Parlamento della Repubblica	1.456.770.108	1.456.770.108	-
Garanzia e legalita' costituzionale delle leggi	65.566.144	65.566.144	-
Supporto al Parlamento nelle materie di politica economica del lavoro e delle politiche sociali	7.116.803	7.116.803	-
1.3 Presidenza del Consiglio dei Ministri	**1.616.568.972**	**1.618.721.243**	**83.802**
Indirizzo e coordinamento dell'azione di Governo	639.375.420	639.368.198	43.295
Celebrazioni ed eventi a carattere nazionale ed internazionale	546.992.438	549.151.931	40.507
Contributo allo Stato dell'8 per mille	202.460.187	202.460.187	-
Interventi in materia di salvaguardia dei territori montani e aree di confine	227.740.927	227.740.927	-
2 Amministrazione generale e supporto alla rappresentanza generale di Governo e dello Stato sul territorio	**803.217.420**	**792.467.864**	**33.144.459**
2.2 Attuazione delle funzioni del Ministero dell'Interno sul territorio tramite le strutture centrali e le Prefetture - Uffici Territoriali del Governo	**803.217.420**	**792.467.864**	**33.144.459**
Spese di personale per il programma	433.877.852	433.889.791	176.058
Gestione e assistenza del personale degli Uffici Territoriali del Governo	25.549	33.025	-
Contributo all'Agenzia dei beni confiscati	21.661.150	21.661.150	-
Spese per la custodia dei veicoli sequestrati ed esercizio delle funzioni sanzionatorie amministrative nelle materie dematerializzate	161.663.003	155.419.050	9.015.961
Gestione dei servizi logistici, amministrativi e del personale delle Prefetture per: ordine pubblico, sicurezza, cittadinanza e immigrazione e coordinamento con le autonomie territoriali	78.469.655	73.929.467	23.922.695
Interventi per il Fondo delle vittime dell'usura e della mafia	107.520.211	107.535.382	29.747
3 Relazioni finanziarie con le autonomie territoriali	**152.448.025.974**	**148.349.460.252**	**26.033.672.096**
3.1 Erogazioni a Enti territoriali per interventi di settore	**2.255.845.855**	**2.278.241.360**	**6.000.000**
Mutui a favore delle Regioni per politiche di settore	-	1.375.483	6.000.000
Finanziamento dei piani di rientro del debito dei Comuni in gestione commissariale straordinaria	517.080.032	538.100.054	-
Oneri finanziari su mutui contratti a carico dello Stato di prevalente interesse nazionale	689.223.860	689.223.860	-
Rimborso quota capitale mutui con oneri a carico dello Stato di prevalente interesse nazionale	1.049.541.963	1.049.541.963	-
3.5 Compartecipazione e regolazioni contabili ed altri trasferimenti alle autonomie speciali	**40.991.220.555**	**40.822.120.376**	**554.167.022**
Compartecipazione delle autonomie speciali ai gettiti dei tributi erariali per lo svolgimento delle funzioni assegnate	12.497.960.231	12.394.243.318	350.028.085
Regolazioni contabili relative alla compartecipazione delle autonomie speciali ai gettiti dei tributi erariali riscossi direttamente dalle autonomie speciali	26.525.720.559	26.525.720.559	-
Interventi di settore a favore delle Regioni a statuto speciale	1.967.539.765	1.902.156.500	204.138.937
3.6 Concorso dello Stato al finanziamento della spesa sanitaria	**89.290.710.744**	**85.041.134.109**	**17.037.130.406**
Tutela dei livelli essenziali di assistenza	89.200.910.744	84.951.334.109	17.037.130.406
Contributi per strutture sanitarie private	89.800.000	89.800.000	-
3.7 Rapporti finanziari con Enti territoriali	**2.583.019.307**	**2.381.666.736**	**710.338.096**
Concorso dello Stato per mobilità dei dipendenti pubblici	13.230.919	8.726.684	14.895.694
Compensazione differenze prezzo carburanti in zone di confine	-	-	19.999.379
Interventi di settore a favore delle Regioni	1.373.483.284	1.176.420.512	669.501.156
Reintegro del minor gettito IRAP destinato alle Regioni sul costo del lavoro	384.673.000	384.673.000	-
Oneri finanziari su mutui contratti a carico dello Stato di prevalente interesse territoriale	195.879.377	195.879.377	-
Rimborso quota capitale mutui con oneri a carico dello Stato di prevalente interesse territoriale	240.888.660	240.888.660	-
Attuazione federalismo amministrativo	372.258.969	373.001.614	988.395
Rimborso IVA per contratti di servizio di pubblico trasporto	2.605.098	2.076.890	4.953.474

Missione Programma Azione	Impegnato a rendiconto - conto competenza	Pagato totale - conto competenza e conto residui	Rimasto da pagare totale - conto competenza e conto residui
3.8 Gestione dell'albo dei segretari comunali e provinciali	**27.222.187**	**26.796.885**	**3.156.508**
Spese di personale per il programma	21.106.496	20.628.552	1.021.021
Gestione e assistenza del personale dell'Albo dei segretari comunali	1.033	1.033	-
Albo segretari comunali	2.272.132	2.029.173	568.880
Formazione specialistica dei dirigenti delle amministrazioni locali	3.842.525	4.138.127	1.566.607
3.9 Interventi e cooperazione istituzionale nei confronti delle autonomie locali	**245.155.711**	**193.777.470**	**100.885.279**
Spese di personale per il programma	19.765.999	19.765.999	-
Servizi anagrafici, stato civile e formazione	7.174.611	2.289.105	7.220.574
Servizi elettorali	182.612.425	163.538.891	45.315.563
Supporto alle Amministrazioni sul territorio	179.331	154.807	57.712
Gestione, assistenza e formazione della categoria dei segretari generali delle comunità montane e dei consorzi dei Comuni	4.680	5.020	9.870
Gestione della carta d'identità elettronica	35.418.665	8.023.648	48.281.560
3.10 Elaborazione, quantificazione e assegnazione delle risorse finanziarie da attribuire agli enti locali	**17.054.851.615**	**17.605.723.315**	**7.621.994.785**
Spese di personale per il programma	2.745.858	2.745.858	-
Ripartizione risorse agli Enti Locali da devoluzione fiscalità	9.151.660.858	8.920.593.379	715.482.467
Attribuzione risorse agli Enti Locali a compensazione di minori entrate da fiscalità	822.901.826	946.431.151	247.846.317
Attribuzione contributi specifici in favore di determinati Enti Locali	4.421.475.243	4.757.333.224	6.508.051.674
Ammortamento mutui per interventi specifici a favore degli Enti Locali	85.073.474	85.230.730	38.061.636
Contributi a rimborso maggiori spese degli Enti Locali per contenimento tariffe servizi pubblici	18.420.091	17.525.733	3.169.392
Anticipazioni per risanamento Enti Locali e contributi in conto interessi per operazioni di indebitamento	29.474.202	29.474.202	-
Trasferimenti ai Comuni per il contrasto all'evasione fiscale e contributiva	3.025.603	2.942.239	90.035
Supporto all'attività di elaborazione e assegnazione dei trasferimenti erariali	481.265	557.206	149.972
Federalismo amministrativo	-	-	-
Concorso dello Stato al finanziamento dei bilanci degli Enti Locali	2.239.593.195	2.559.541.923	56.490.963
Contributi a Province e città metropolitane per interventi relativi alla viabilità e all'edilizia scolastica	280.000.000	283.347.671	52.652.329
4 L'Italia in Europa e nel mondo	**33.811.677.888**	**33.857.928.579**	**189.625.748**
4.1 Protocollo internazionale	**9.647.802**	**9.580.044**	**427.470**
Spese di personale per il programma	4.813.909	4.813.909	-
Visite ufficiali, eventi internazionali e rapporti con il corpo diplomatico-consolare	4.833.894	4.766.136	427.470
4.2 Cooperazione allo sviluppo	**1.150.193.442**	**1.179.597.172**	**62.821.576**
Spese di personale per il programma	7.927.047	7.927.047	-
Partecipazione italiana alla cooperazione allo sviluppo in ambito europeo e multilaterale	238.306.855	238.306.855	-
Attività di indirizzo, valutazione e controllo della cooperazione allo sviluppo	1.951.761	1.904.117	71.576
Attuazione delle politiche di cooperazione mediante l'Agenzia Italiana per la Cooperazione allo Sviluppo	902.007.779	931.459.153	62.750.000
4.4 Cooperazione economica e relazioni internazionali	**46.599.370**	**45.616.452**	**3.976.379**
Spese di personale per il programma	10.893.102	10.893.102	-
Cooperazione politica ed economica con i paesi e le organizzazioni regionali dell'Asia, dell'America Latina e dell'Africa subsahariana	16.660.985	15.608.068	3.976.379
Cooperazione multilaterale in campo economico, commerciale e finanziario	19.045.283	19.115.283	-
4.6 Promozione della pace e sicurezza internazionale	**756.875.632**	**755.471.671**	**13.513.295**
Spese di personale per il programma	12.312.526	12.312.526	-
Rapporti politici internazionali e diritti umani	709.866.542	709.862.389	26.316
Sicurezza, disarmo e processi di stabilizzazione nelle aree di crisi	34.696.565	33.296.757	13.486.979
4.7 Integrazione europea	**38.064.635**	**37.783.289**	**1.481.331**
Spese di personale per il programma	10.102.283	10.102.283	-

Missione Programma Azione	Impegnato a rendiconto - conto competenza	Pagato totale - conto competenza e conto residui	Rimasto da pagare totale - conto competenza e conto residui
Politiche dell'Unione Europea	3.246.087	3.248.779	62.462
Accordi economici e politiche di sviluppo con i Paesi dell'Europa	24.716.266	24.432.228	1.418.869
4.8 Italiani nel mondo e politiche migratorie	**73.885.224**	**73.943.685**	**3.080**
Spese di personale per il programma	7.047.997	7.047.997	183
Politiche e servizi per gli italiani nel mondo	4.743.445	4.803.620	1.182
Cooperazione migratoria	62.093.782	62.092.067	1.715
4.10 Partecipazione italiana alle politiche di bilancio in ambito UE	**29.953.258.844**	**29.923.818.844**	**29.440.000**
Partecipazione al bilancio UE	18.369.708.380	18.369.708.380	-
Attuazione delle politiche comunitarie in ambito nazionale	11.583.550.464	11.554.110.464	29.440.000
4.11 Politica economica e finanziaria in ambito internazionale	**711.980.404**	**762.038.770**	**109.500**
Politiche di cooperazione economica in ambito internazionale	44.954.722	44.845.222	109.500
Partecipazione a banche, fondi ed organismi internazionali	553.963.176	604.131.042	-
Cancellazione debito paesi poveri	113.062.507	113.062.507	-
4.12 Presenza dello Stato all'estero tramite le strutture diplomatico-consolari	**208.977.534**	**221.399.353**	**54.886.318**
Spese di personale per il programma	1.276.677	1.276.677	-
Funzionamento delle strutture diplomatico-consolari e attività istituzionali delle sedi all'estero	207.700.857	220.122.675	54.886.318
4.13 Rappresentanza all'estero e servizi ai cittadini e alle imprese	**670.117.748**	**661.462.939**	**15.008.618**
Spese di personale per il programma all'estero	138.714.823	138.708.749	6.255
Risorse connesse all'impiego di personale all'estero	528.287.678	519.155.329	13.986.907
Programmazione, distribuzione ed avvicendamento del personale in Italia e all'estero, servizi ed aggiornamento professionale	3.115.247	3.598.861	1.015.456
4.14 Coordinamento dell'Amministrazione in ambito internazionale	**20.567.716**	**19.381.233**	**1.530.101**
Spese di personale per il programma	12.524.292	12.524.292	-
Programmazione e coordinamento dell'Amministrazione	4.397.600	3.438.251	981.234
Tutela dei connazionali nelle crisi internazionali	3.325.473	3.108.192	533.938
Attività di controllo e prevenzione dell'autorità nazionale - UAMA	320.351	310.498	14.929
4.17 Sicurezza delle strutture in Italia e all'estero e controlli ispettivi.	**7.828.211**	**7.087.066**	**910.886**
Spese di personale per il programma	3.048.344	3.048.344	-
Sicurezza e controlli delle strutture dell'Amministrazione	4.779.867	4.038.722	910.886
4.18 Diplomazia pubblica e culturale	**163.681.326**	**160.748.060**	**5.517.193**
Spese di personale per il programma	12.146.745	12.146.745	-
Promozione e diffusione della lingua e della cultura italiana all'estero	90.304.796	87.291.508	5.122.776
Risorse da destinare al personale in servizio presso le istituzioni scolastiche all'estero	58.217.620	58.094.852	208.108
Attività di pianificazione delle politiche	1.589.119	1.781.043	182.074
Comunicazione istituzionale e rapporti con i media	1.423.045	1.433.913	4.235
5 Difesa e sicurezza del territorio	**29.109.429.879**	**28.523.500.703**	**2.620.364.579**
5.1 Approntamento e impiego Carabinieri per la difesa e la sicurezza	**7.763.401.669**	**7.715.243.088**	**161.955.439**
Spese di personale per il programma	6.888.856.522	6.875.602.221	13.475.626
Comando, pianificazione, coordinamento e controllo di vertice. Sostegno logistico e amministrativo	347.514.052	349.809.260	26.193.308
Approntamento ed impiego delle unità operative per l'espletamento dei compiti militari e di polizia	131.901.377	130.830.729	13.950.664
Formazione ed addestramento del personale	25.339.588	25.012.522	2.501.945
Ammodernamento/Rinnovamento dello Strumento Operativo	281.335.747	249.733.232	96.375.566
Gestione e assistenza del personale dell'Arma	69.310.555	67.344.033	4.443.767
Approntamento, impiego e ricondizionamento dei Comandi e Reparti dell'Arma dei Carabinieri per le missioni internazionali	19.143.828	16.911.090	5.014.562
5.2 Approntamento e impiego delle forze terrestri	**6.512.688.794**	**6.509.037.034**	**86.183.020**
Spese di personale per il programma	5.579.733.827	5.570.409.094	11.732.017

Missione Programma Azione	Impegnato a rendiconto - conto competenza	Pagato totale - conto competenza e conto residui	Rimasto da pagare totale - conto competenza e conto residui
Comando, pianificazione, coordinamento e controllo di vertice delle forze terrestri	4.437.248	4.442.303	309.266
Approntamento ed impiego delle unità operative per l'espletamento dei compiti militari delle forze terrestri	13.294.534	12.437.057	3.186.707
Formazione militare del personale delle forze terrestri	17.837.310	18.021.635	1.150.259
Sostegno logistico e supporto territoriale delle forze terrestri	515.332.900	523.493.299	25.616.033
Approntamento, impiego e ricondizionamento dei Comandi e Reparti delle forze terrestri per le missioni internazionali	338.025.469	336.233.366	42.758.228
Gestione e assistenza per il personale delle forze terrestri	44.027.506	44.000.280	1.430.509
5.3 Approntamento e impiego delle forze marittime	**2.639.635.845**	**2.669.242.063**	**34.740.804**
Spese di personale per il programma	2.082.690.158	2.100.297.667	5.870.547
Comando, pianificazione, coordinamento e controllo di vertice delle forze marittime	3.022.275	2.695.791	687.823
Approntamento ed impiego delle unità operative per l'espletamento dei compiti militari delle forze marittime	76.855.581	69.888.406	9.055.734
Formazione militare del personale delle forze marittime	16.281.049	16.673.438	12.724
Sostegno logistico e supporto territoriale delle forze marittime	268.977.921	274.907.234	9.406.849
Approntamento, impiego e ricondizionamento dei Comandi e Reparti delle forze marittime per le missioni internazionali	172.714.044	185.841.751	9.472.386
Gestione e assistenza del personale delle forze marittime	19.094.816	18.937.776	234.740
5.4 Approntamento e impiego delle forze aeree	**3.239.968.032**	**3.225.003.253**	**72.137.086**
Spese di personale per il programma	2.537.407.883	2.531.813.451	8.133.779
Comando, pianificazione, coordinamento e controllo di vertice delle forze aeree	2.074.184	1.490.463	1.030.604
Approntamento ed impiego delle unità operative per l'espletamento dei compiti militari delle forze aeree	75.285.155	73.233.846	4.793.145
Formazione militare del personale delle forza aeree	37.546.386	37.851.126	6.487.793
Sostegno logistico e supporto territoriale delle forze aeree	276.140.813	269.768.722	26.037.534
Trasporto aereo di Stato	34.847.929	36.581.429	2.770.798
Approntamento, impiego e ricondizionamento dei Comandi e Reparti delle forze aeree per le missioni internazionali	246.599.675	245.810.473	20.896.518
Gestione e assistenza per il personale delle forze aeree	30.066.009	28.453.743	1.986.915
5.6 Pianificazione generale delle Forze Armate e approvvigionamenti militari	**7.795.757.915**	**7.237.684.487**	**2.223.357.627**
Spese di personale per il programma	271.840.350	270.751.404	1.644.476
Formazione, aggiornamento, specializzazione e qualificazione del personale dell'Area interforze tecnico-amministrativa e tecnico-industriale	1.535.857	1.753.974	293.527
Ammodernamento, rinnovamento e sostegno delle capacita' dello Strumento Militare	7.251.582.042	6.720.887.551	2.161.049.847
Pianificazione generale, direzione e coordinamento di vertice - area tecnico/amministrativa e tecnico/industriale	67.885.183	66.501.587	8.681.155
Approvvigionamenti comuni e sostegno logistico e supporto territoriale delle Forze Armate e dell'area tecnico amministrativa e tecnico-industriale	104.566.000	103.272.678	5.200.845
Ricerca tecnologica nel settore della difesa	83.066.685	58.151.445	45.636.846
Gestione e assistenza del personale dell'Area interforze tecnico-amministrativa e tecnico-industriale	15.281.798	16.365.849	850.931
5.8 Missioni internazionali	**-**	**-**	**-**
Missioni internazionali	-	-	-
5.9 Approntamento e impiego dei Comandi e degli Enti interforze dell'Area tecnico/operativa	**1.157.977.624**	**1.167.290.779**	**41.990.604**
Spese di personale per il programma	709.630.052	716.021.188	483.510
Comando, pianificazione, coordinamento e controllo di vertice interforze - area tecnico-operativa	1.097.858	1.330.584	77.319
Acquisizione e mantenimento delle qualifiche e della capacità operativa delle unità	5.091.601	5.662.732	599.985
Formazione militare del personale dei Comandi e degli Enti interforze dell'Area tecnico-operativa	6.843.231	6.906.352	291.587
Sostegno logistico e supporto territoriale dei Comandi e degli Enti interforze dell'Area tecnico-operativa	217.365.814	215.971.322	17.161.036
Gestione e assistenza del personale dei Comandi e degli Enti interforze dell'Area tecnico-operativa	87.233.241	87.289.157	109.340

Missione Programma Azione	Impegnato a rendiconto - conto competenza	Pagato totale - conto competenza e conto residui	Rimasto da pagare totale - conto competenza e conto residui
Servizi generali e supporto alle missioni internazionali	130.715.826	134.109.445	23.267.828
6 Giustizia	**10.835.595.935**	**10.556.169.318**	**647.483.509**
6.1 Amministrazione penitenziaria	**3.381.527.909**	**3.332.960.897**	**173.161.327**
Spese di personale per il programma (personale amministrativo e magistrati)	224.399.319	224.383.030	55.443
Spese di personale per il programma (polizia penitenziaria)	2.158.405.469	2.154.126.753	4.305.058
Servizi tecnici e logistici connessi alla custodia delle persone detenute	344.543.538	373.311.190	9.199.169
Accoglienza, trattamento penitenziario e politiche di reinserimento delle persone sottoposte a misure giudiziarie	329.051.822	323.801.803	14.295.443
Realizzazione di nuove infrastrutture, potenziamento e ristrutturazione nell'ambito dell'edilizia carceraria	163.186.219	95.425.009	144.204.768
Supporto per l'erogazione dei servizi penitenziari	27.985.371	28.023.369	894.652
Gestione e assistenza del personale del programma Amministrazione penitenziaria	133.956.170	133.889.745	206.794
6.2 Giustizia civile e penale	**4.814.707.968**	**4.741.827.619**	**190.205.932**
Spese di personale per il programma (personale civile)	1.841.915.451	1.842.973.300	1.229.225
Spese di personale per il programma (magistrati)	2.007.908.819	2.008.059.419	335.124
Attività di verbalizzazione atti processuali	33.929.580	35.371.216	-
Funzionamento della Scuola Superiore della Magistratura	7.938.487	7.938.487	-
Funzionamento uffici giudiziari	923.015.630	847.485.197	188.641.582
Efficientamento del sistema giudiziario	-	-	-
6.3 Giustizia minorile e di comunita'	**310.282.966**	**304.948.426**	**15.212.792**
Spese di personale per il programma (personale amministrativo e magistrati)	151.148.292	151.105.004	134.842
Spese di personale per il programma (polizia penitenziaria)	56.646.413	56.520.254	126.764
Trattamento, interventi e politiche di reinserimento delle persone sottoposte a misure giudiziarie, attuazione provvedimenti autorità giudiziaria	53.646.308	53.745.399	909.815
Realizzazione di nuove infrastrutture, potenziamento e ristrutturazione per la giustizia minorile e di comunità	26.690.345	19.615.902	12.991.799
Supporto per l'erogazione dei servizi per la giustizia minorile e di comunità	20.082.599	21.649.054	995.031
Cooperazione internazionale in materia civile minorile	20.282	7.726	34.563
Gestione del personale per il programma Giustizia minorile e di comunità	2.048.727	2.305.088	19.978
6.6 Servizi di gestione amministrativa per l'attivita' giudiziaria	**1.485.095.077**	**1.341.708.871**	**201.474.705**
Spese di personale per il programma (personale civile)	9.126.815	9.126.815	-
Spese di personale per il programma (magistrati)	6.084.958	6.084.958	-
Magistratura onoraria	224.199.823	208.850.040	26.652.687
Supporto allo svolgimento dei procedimenti giudiziari attraverso le spese di giustizia	821.897.381	741.378.602	103.766.683
Supporto allo svolgimento dei procedimenti giudiziari attraverso intercettazioni	279.986.435	237.482.341	51.715.238
Equa riparazione in caso di violazione del termine ragionevole del processo	114.872.659	110.277.623	16.993.064
Supporto all'erogazione dei servizi di giustizia	26.072.809	25.502.885	1.663.215
Cooperazione internazionale in materia civile e penale	721.394	462.068	530.541
Abilitazione alla professione forense e accesso alla professione notarile	2.132.803	2.543.540	153.277
6.7 Giustizia amministrativa	**227.656.609**	**233.013.825**	**-**
Giustizia amministrativa	227.656.609	233.013.825	-
6.8 Autogoverno della magistratura	**37.021.974**	**37.021.974**	**-**
Garanzia dell'autonomia e indipendenza dell'ordine giudiziario	37.021.974	37.021.974	-
6.11 Transizione digitale, analisi statistica e politiche di coesione	**370.134.504**	**367.650.620**	**52.633.415**
Spese di personale per il programma (personale amministrativo e magistrati)	9.796.442	9.799.458	-
Supporto all'erogazione dei servizi del programma	1.177.781	1.113.127	105.880
Sviluppo degli strumenti di innovazione tecnologica in materia informatica e telematica per l'erogazione dei servizi di giustizia	359.160.280	356.738.035	52.527.535
6.12 Coordinamento del sistema della giustizia tributaria	**209.168.927**	**197.037.085**	**14.795.338**
Spese di personale per il programma (personale amministrativo)	115.999.144	115.999.144	385
Spese di personale per il programma (magistrati tributari)	5.450.339	5.448.598	1.740

Missione Programma Azione	Impegnato a rendiconto - conto competenza	Pagato totale - conto competenza e conto residui	Rimasto da pagare totale - conto competenza e conto residui
Indirizzo, regolamentazione e coordinamento del sistema della giustizia tributaria	1.661.925	1.627.365	34.559
Sviluppo del sistema informativo della giustizia tributaria e innovazione della strumentazione informatica in dotazione agli uffici del Dipartimento e alle sedi giudiziarie tributarie	12.494.726	1.002.741	12.491.985
Organo di autogoverno della magistratura tributaria e garanzia dei diritti del contribuente	4.733.006	4.693.429	49.209
Funzionamento delle sedi giudiziarie tributarie	68.829.788	68.265.807	2.217.459
7 Ordine pubblico e sicurezza	**13.565.015.539**	**13.232.085.835**	**1.235.221.056**
7.4 Sicurezza democratica	**1.630.815.423**	**1.640.319.804**	**42.500.000**
Sistema di informazione per la sicurezza della Repubblica	1.630.815.423	1.640.319.804	42.500.000
7.5 Concorso della Guardia di Finanza alla sicurezza interna e esterna del Paese	**1.898.722.747**	**1.896.729.409**	**117.046.377**
Spese di personale per il programma	1.470.948.290	1.470.876.126	100.980
Gestione e assistenza del personale del Corpo della Guardia di Finanza	989.274	989.274	-
Contrasto alla criminalità, operazioni di polizia aereo marittima, ambientale e di tutela del patrimonio artistico	45.704.032	48.363.373	1.829.721
Sicurezza pubblica, controllo del territorio e tutela dell'ordine pubblico	119.056.243	114.898.949	13.319.389
Reclutamento, specializzazione e qualificazione a supporto dell'ordine pubblico, della sicurezza e del controllo del territorio ed a contrasto alla criminalità	3.016.682	3.069.009	69.354
Investimenti finalizzati al miglioramento e ammodernamento delle strutture, dei mezzi e delle dotazioni	259.008.226	258.532.679	101.726.933
7.7 Sicurezza e controllo nei mari, nei porti e sulle coste	**934.834.202**	**919.874.022**	**139.711.006**
Spese di personale per il programma (personale militare)	676.058.971	675.819.925	371.425
Spese di personale per il programma (personale civile)	11.781.597	11.781.597	1.445
Gestione ed assistenza del personale del Corpo delle Capitanerie di porto	1.635.361	1.676.140	46.628
Trattamenti provvisori di pensione	9.280.204	9.280.204	241.593
Controllo e vigilanza a tutela delle coste, del mare e delle sue risorse	67.463.449	56.580.365	29.490.167
Salvaguardia della vita umana in mare	60.773.688	60.832.342	3.699.220
Sicurezza e controllo della navigazione	20.168.334	14.390.951	9.672.824
Potenziamento relativo alla componente aeronavale e dei sistemi di telecomunicazione del Corpo delle Capitanerie di porto	87.672.600	89.512.499	96.187.704
7.8 Contrasto al crimine, tutela dell'ordine e della sicurezza pubblica	**8.023.425.130**	**7.731.465.118**	**703.552.480**
Spese di personale per il programma (personale civile)	316.618.970	316.620.241	225.668
Spese di personale per il programma (Polizia di Stato)	6.352.019.946	6.338.657.182	16.083.436
Gestione e assistenza del personale della Polizia di Stato	19.764.005	19.197.620	1.413.930
Formazione ed addestramento della Polizia di Stato	90.249.510	88.217.517	15.172.239
Potenziamento e ammodernamento della Polizia di Stato	640.280.713	376.838.789	525.494.297
Servizi di prevenzione, controllo del territorio e sicurezza stradale	411.724.388	418.744.294	74.251.145
Contrasto all'immigrazione clandestina e sicurezza delle frontiere e delle principali stazioni ferroviarie	187.859.087	169.533.941	69.508.205
Servizi speciali di pubblica sicurezza	4.908.513	3.655.535	1.403.561
7.9 Servizio permanente dell'Arma dei Carabinieri per la tutela dell'ordine e la sicurezza pubblica	**360.290.896**	**359.698.442**	**28.070.342**
Risorse da assegnare per competenze accessorie destinate all'Arma dei Carabinieri	-	-	-
Partecipazione dell'Arma dei Carabinieri all'attività di prevenzione e contrasto al crimine	189.670.245	189.237.583	17.873.444
Partecipazione dell'Arma dei Carabinieri all'attività di ordine pubblico e pubblico soccorso	170.620.651	170.460.859	10.196.898
7.10 Pianificazione e coordinamento Forze di polizia	**716.927.140**	**683.999.041**	**204.340.851**
Risorse da assegnare per competenze accessorie destinate alle Forze di Polizia	3.173.312	3.640.847	1.026.902
Formazione ed addestramento delle Forze di Polizia	12.770.513	16.023.781	6.564.007
Potenziamento e ammodernamento delle Forze di Polizia	168.797.817	169.299.245	110.672.406
Partecipazione delle Forze di Polizia all'attività di contrasto al crimine	81.321.452	76.233.799	14.286.743

Missione Programma Azione	Impegnato a rendiconto - conto competenza	Pagato totale - conto competenza e conto residui	Rimasto da pagare totale - conto competenza e conto residui
Partecipazione delle Forze di Polizia all'attività di ordine pubblico e pubblico soccorso	178.205.959	161.295.563	26.399.306
Spese di carattere riservato per: l'attuazione dei programmi di protezione, lotta alla criminalità organizzata, traffico illecito di stupefacenti	88.579.299	79.827.355	17.747.486
Speciali elargizioni in favore delle vittime del dovere e delle loro famiglie	184.078.789	176.504.504	7.574.285
Ammortamento mutui per potenziamento e ammodernamento delle Forze di Polizia	-	1.173.945	20.069.716
8 Soccorso civile	**6.639.840.523**	**6.971.090.778**	**4.619.286.752**
8.2 Gestione del sistema nazionale di difesa civile	**6.483.007**	**4.016.342**	**8.004.598**
Spese di personale per il programma	997.343	997.343	-
Attività di difesa civile	3.530.518	1.642.483	4.564.135
Assistenza alle popolazioni in occasione di pubbliche calamità	1.955.147	1.376.517	3.440.463
8.3 Prevenzione dal rischio e soccorso pubblico	**3.335.430.307**	**3.206.221.144**	**521.817.577**
Spese di personale per il programma (personale civile)	16.315.242	16.315.242	-
Spese di personale per il programma (Corpo Nazionale dei Vigili del Fuoco)	2.347.844.360	2.351.796.017	6.171.403
Gestione delle attivita' sanitarie e assistenza del personale dei Vigili del Fuoco	18.053.401	17.801.296	708.931
Gestione del soccorso pubblico	304.595.451	276.313.193	57.006.358
Servizi di prevenzione incendi e di vigilanza antincendio	1.374.303	1.415.730	414.178
Prevenzione e contrasto dei rischi non convenzionali e funzionamento della rete nazionale per il rilevamento della ricaduta radioattiva	14.653.947	3.615.287	13.793.291
Concorso della flotta aerea del Corpo Nazionale dei Vigili del Fuoco alla lotta attiva agli incendi boschivi	126.748.339	124.163.567	14.303.114
Formazione ed addestramento dei Vigili del Fuoco	15.295.341	23.152.029	3.023.538
Ammodernamento e potenziamento dei Vigili del Fuoco	461.564.649	362.663.511	426.396.763
Speciali elargizioni in favore delle vittime del dovere e delle famiglie dei Vigili del Fuoco	28.985.273	28.985.273	-
8.4 Interventi per pubbliche calamita'	**2.089.860.839**	**2.503.034.558**	**4.084.464.577**
Sostegno alla ricostruzione	1.887.693.839	2.300.867.558	4.084.464.577
Prevenzione rischio sismico	202.167.000	202.167.000	-
8.5 Protezione civile	**1.208.066.370**	**1.257.818.734**	**5.000.000**
Coordinamento del sistema di protezione civile	159.310.170	159.310.170	-
Protezione civile di primo intervento	986.508.029	1.036.260.393	5.000.000
Interventi per emergenze diverse da calamita' naturali	51.159.002	51.159.002	-
Ammortamento mutui e prestiti obbligazionari attivati a seguito di calamita' naturali	11.089.169	11.089.169	-
9 Agricoltura, politiche agroalimentari e pesca	**2.372.165.889**	**2.261.331.732**	**1.577.933.662**
9.2 Politiche europee ed internazionali e dello sviluppo rurale	**1.537.054.953**	**1.516.810.617**	**523.505.350**
Spese di personale per il programma	11.126.266	11.126.266	-
Partecipazione ai processi decisionali per gli accordi internazionali e per la politica agricola comune e azioni di sostegno ai mercati	17.112.759	35.333.826	1.137.589
Politiche del sistema agricolo a livello nazionale ed internazionale per il settore dello sviluppo rurale e supporto per gli investimenti produttivi in agricoltura	277.283.804	277.037.564	1.990.785
Piano irriguo nazionale	244.395.044	176.910.007	430.336.814
Tutela settore agricolo a seguito di avversità climatiche, salvaguardia della biodiversità e del patrimonio genetico vegetale, servizio fitosanitario e contrasto epizoozie	140.020.621	180.147.077	53.673.818
Promozione della ricerca nel settore agricolo agroalimentare e rurale, miglioramento genetico vegetale	151.621.190	143.571.320	29.306.770
Rilancio settore zootecnico e miglioramento genetico del bestiame	40.595.268	37.717.659	6.666.389
Distribuzione di derrate alimentari alle persone indigenti e progetti contro gli sprechi alimentari	654.900.000	654.966.898	393.185
9.5 Vigilanza, prevenzione e repressione frodi nel settore agricolo, agroalimentare, agroindustriale e forestale	**61.533.530**	**58.880.680**	**6.362.317**
Spese di personale per il programma	45.674.317	45.712.194	194.769
Prevenzione e repressione delle frodi e tutela della qualità dei prodotti agroalimentari	7.888.315	6.259.699	2.708.544

Missione Programma Azione	Impegnato a rendiconto - conto competenza	Pagato totale - conto competenza e conto residui	Rimasto da pagare totale - conto competenza e conto residui
Analisi di laboratorio ed attività di ricerca e sperimentazione analitica per il contrasto alle frodi agroalimentari	5.863.764	5.003.382	2.646.972
Azione anti frode svolta dal Comando dei Carabinieri Politiche Agricole a tutela del comparto agroalimentare per la corretta destinazione dei finanziamenti UE e la sicurezza alimentare	2.107.134	1.905.405	812.033
9.6 Politiche competitive, della qualita' agroalimentare, della pesca, dell'ippica e mezzi tecnici di produzione	**773.577.407**	**685.640.435**	**1.048.065.995**
Spese di personale per il programma	14.133.403	14.019.281	114.122
Interventi a favore del settore pesca e acquacoltura	37.250.314	37.254.250	2.029.405
Competitività delle filiere agroalimentari, sviluppo delle imprese e della cooperazione per la valorizzazione del sistema agroalimentare italiano	513.438.672	427.688.863	1.023.031.797
Sviluppo del sistema informativo agricolo nazionale	53.434.367	46.644.539	19.959.576
Interventi a favore del settore ippico	155.320.651	160.033.503	2.931.095
10 Energia e diversificazione delle fonti energetiche	**1.357.767.675**	**969.369.259**	**866.926.557**
10.7 Promozione dell'efficienza energetica, delle energie rinnovabili e regolamentazione del mercato energetico	**960.873.185**	**708.688.794**	**595.415.932**
Spese di personale per il programma	5.402.526	5.402.526	-
Iniziative per la decarbonizzazione, regolamentazione delle modalità di incentivazione dell'efficienza energetica e delle fonti rinnovabili	887.342.326	675.404.008	391.543.084
Regolamentazione e sviluppo della concorrenza sui mercati energetici; promozione dello sviluppo economico nelle regioni interessate dalle estrazioni di idrocarburi e sostenibilità di tali attività	1.000.000	813.723	186.277
Interventi per la mobilità sostenibile e per l'efficientamento e il risparmio energetico	17.017.109	23.961.573	155.088.709
Interventi per il contrasto ai cambiamenti climatici	50.111.224	3.106.963	48.597.863
10.8 Innovazione, reti energetiche, sicurezza in ambito energetico e di georisorse	**396.894.490**	**260.680.465**	**271.510.625**
Spese di personale per il programma	4.768.255	4.768.255	-
Sviluppo infrastrutture e sicurezza dei sistemi elettrico, gas e petrolio; controllo delle attività su georisorse e materie prime strategiche	84.865.045	94.988.487	67.737.858
Ricerca sulle tecnologie sostenibili in ambito energetico e ambientale	307.261.190	160.923.724	203.772.766
11 Competitivita' e sviluppo delle imprese	**82.342.079.607**	**86.908.620.335**	**26.091.938.230**
11.6 Vigilanza sul sistema cooperativo e camerale	**57.990.748**	**64.747.788**	**8.205.014**
Spese di personale per il programma	7.488.369	7.488.369	-
Vigilanza sulle società fiduciarie e di revisione, sul sistema cooperativo e registro delle imprese	9.270.687	16.339.633	6.420.950
Gestione delle procedure di liquidazione coatta amministrativa di enti cooperativi e società fiduciarie	1.077.114	937.631	1.482.886
Promozione e sviluppo della cooperazione	40.154.578	39.982.154	301.178
11.7 Incentivazione del sistema produttivo	**9.102.288.677**	**8.816.015.016**	**1.052.444.694**
Spese di personale per il programma	9.392.877	9.392.244	3.552
Finanziamenti agevolati, contributi in c/interessi e in c/capitale, per lo sviluppo delle imprese	3.681.651.215	3.406.080.927	1.041.643.570
Garanzie e sostegno al credito alle PMI	5.411.244.586	5.400.541.845	10.797.572
11.8 Incentivi alle imprese per interventi di sostegno	**3.161.831.906**	**8.668.571.279**	**22.076.688.488**
Agevolazioni sui finanziamenti alle imprese concessi sul FRI	14.337.396	14.337.396	-
Garanzie assunte dallo Stato	557.317.587	358.117.550	768.207.710
Sostegno finanziario al sistema produttivo interno e sviluppo della cooperazione	2.590.176.923	8.296.116.334	21.308.480.778
11.9 Interventi di sostegno tramite il sistema della fiscalita'	**62.240.324.941**	**61.975.531.063**	**644.661.605**
Settore agricolo	2.000.000	2.000.000	-
Settore cinema, musica, arti, cultura e editoria	477.703.707	220.469.750	636.947.907
Ricerca e sviluppo	1.818.300.000	1.818.300.000	-
Attività manifatturiere	67.975.000	67.975.000	-
Ricostruzione di imprese danneggiate da eventi sismici	968.200.117	968.200.117	-
Sospensione versamenti tributari a favore delle popolazioni colpite da calamità naturali	-	-	-

Missione Programma Azione	Impegnato a rendiconto - conto competenza	Pagato totale - conto competenza e conto residui	Rimasto da pagare totale - conto competenza e conto residui
Agevolazioni fiscali a favore di particolari aree territoriali	6.380.100.000	6.380.100.000	-
Settore dell'autotrasporto	1.479.821.684	1.479.261.763	713.698
Settore creditizio e bancario	3.415.000.000	3.415.000.000	-
Agevolazioni fiscali a favore di imprese	115.300.000	108.300.000	7.000.000
Riduzione cuneo fiscale	4.315.960.000	4.315.960.000	-
Agevolazioni fiscali per la crescita economica	-	-	-
Incentivi fiscali per gli interventi di efficienza energetica e rischio sismico	43.199.964.433	43.199.964.433	-
11.10 Lotta alla contraffazione e tutela della proprieta' industriale	**85.680.120**	**97.674.411**	**16.639.159**
Spese di personale per il programma	5.271.361	5.271.182	179
Tutela, incentivazione e valorizzazione della proprietà industriale e contrasto dei fenomeni contraffattivi	29.707.071	41.701.541	16.638.980
Partecipazione agli organismi internazionali per la difesa della proprieta' industriale	50.701.688	50.701.688	-
11.13 Politiche industriali, per la competitivita', il Made in Italy e gestione delle crisi d'impresa	**5.734.100.141**	**5.498.296.415**	**1.038.143.265**
Spese di personale per il programma	8.877.713	8.845.543	59.890
Promozione delle start up, delle responsabilita' sociale e del movimento cooperativo	1.225.391	771.151	690.256
Politica industriale e politiche per la competitivita'	5.327.823.251	5.291.336.502	679.976.235
Crisi industriali e grandi filiere produttive	20.578.043	8.515.990	15.635.421
Realizzazione di progetti di ricerca e sviluppo tecnologico dell'industria aeronautica	375.595.743	188.827.230	341.781.464
11.14 Interventi in materia di difesa nazionale	**1.881.335.219**	**1.746.460.915**	**1.207.951.597**
Spese di personale per il programma	-	-	-
Interventi per l'innovazione del sistema produttivo del settore dell'aerospazio, della sicurezza e della difesa	1.858.361.367	1.723.487.063	1.207.951.429
Ammortamento mutui per interventi nel settore dell'aerospazio, della sicurezza e della difesa	22.973.852	22.973.852	168
11.15 Politiche industriali e programmi avanzati sulle nuove tecnologie	**78.527.855**	**41.323.448**	**47.204.408**
Spese di personale per il programma	2.566.307	2.562.317	3.990
Politiche, progetti di ricerca e studi sulle nuove tecnologie ed i materiali avanzati	75.961.549	38.761.131	47.200.418
12 Regolazione dei mercati	**32.417.738**	**32.695.129**	**24.250.844**
12.4 Politiche sulla concorrenza, tutela dei consumatori e la normativa tecnica	**32.417.738**	**32.695.129**	**24.250.844**
Spese di personale per il programma	5.980.631	5.979.957	4.018
Armonizzazione del mercato, concorrenza, tutela dei consumatori e vigilanza sui fondi CONSAP	21.568.849	21.847.737	22.414.616
Vigilanza e controllo nel settore della sicurezza e conformita' dei prodotti e degli impianti industriali, della metrologia legale, su enti e organismi di normazione, di accreditamento e notificati	4.868.258	4.867.435	1.832.209
13 Diritto alla mobilita' e sviluppo dei sistemi di trasporto	**18.242.138.791**	**16.328.352.869**	**10.721.551.652**
13.1 Sviluppo e sicurezza della mobilita' stradale	**327.468.436**	**308.523.423**	**83.749.582**
Spese di personale per il programma	120.970.148	120.942.604	37.420
Regolamentazione della circolazione stradale e servizi di motorizzazione	168.839.161	153.783.136	31.761.090
Interventi per la sicurezza stradale	37.659.127	33.797.683	51.951.073
13.2 Autotrasporto ed intermodalita'	**292.068.613**	**267.971.497**	**380.601.263**
Spese di personale per il programma	4.949.635	4.949.635	-
Sistemi e servizi di trasporto intermodale	115.512.021	71.343.640	337.566.162
Interventi in materia di autotrasporto	171.606.957	191.678.222	43.035.101
13.4 Sviluppo e sicurezza del trasporto aereo	**100.093.016**	**91.839.099**	**62.965.374**
Spese di personale per il programma	2.222.264	2.222.264	-
Sicurezza e vigilanza nel trasporto aereo	97.870.752	89.616.835	62.965.374

Missione Programma Azione	Impegnato a rendiconto - conto competenza	Pagato totale - conto competenza e conto residui	Rimasto da pagare totale - conto competenza e conto residui
13.5 Sistemi ferroviari, sviluppo e sicurezza del trasporto ferroviario	**1.267.957.174**	**1.171.140.979**	**264.922.931**
Spese di personale per il programma	3.576.601	3.576.601	-
Interventi sulle infrastrutture ferroviarie	1.223.629.424	1.131.654.349	259.896.258
Interventi per la sicurezza e la vigilanza ferroviaria e delle infrastrutture stradali e autostradali	40.751.150	35.910.029	5.026.673
13.6 Sviluppo e sicurezza della mobilita' locale	**8.170.622.255**	**6.699.026.022**	**8.436.055.753**
Spese di personale per il programma	4.869.275	4.869.275	-
Concorso dello Stato al trasporto pubblico locale	6.202.611.408	5.947.548.461	3.628.713.997
Interventi a favore delle linee metropolitane	1.848.110.899	680.979.920	4.454.430.116
Interventi a favore di ferrovie in concessione ed in gestione governativa	115.030.673	65.628.366	352.911.641
13.8 Sostegno allo sviluppo del trasporto	**7.009.651.807**	**6.943.265.605**	**460.165.079**
Contratto di servizio per il sistema di controllo del traffico aereo	4.411.075	4.411.075	-
Contratto di servizio e di programma per il trasporto ferroviario	7.005.240.732	6.938.854.530	460.165.079
13.9 Sviluppo e sicurezza della navigazione e del trasporto marittimo e per vie d'acqua interne	**1.074.277.490**	**846.586.245**	**1.033.091.670**
Spese di personale per il programma	8.363.842	8.361.307	2.535
Sviluppo e sicurezza della navigazione e del trasporto marittimo	151.152.933	159.294.864	49.822.598
Sviluppo e sicurezza della navigazione e del trasporto per le vie d'acqua interne	81.281.268	47.414.834	142.635.222
Infrastrutture portuali	827.146.047	627.106.063	837.632.813
Interventi per l'industria navalmeccanica	6.333.401	4.409.176	2.998.502
14 Infrastrutture pubbliche e logistica	**8.849.368.141**	**6.562.893.630**	**14.870.981.851**
14.5 Sistemi idrici e idraulici	**488.651.635**	**363.052.315**	**465.484.272**
Spese di personale per il programma	8.403.418	8.403.418	-
Interventi nel settore idrico	5.411.757	10.119.409	21.028.647
Interventi in materia di dighe	474.836.459	344.529.487	444.455.625
14.8 Opere pubbliche e infrastrutture	**920.600.000**	**316.817.396**	**4.002.825.124**
Sostegno alle Regioni per la realizzazione di opere per l'edilizia sanitaria	920.600.000	316.817.396	4.002.825.124
14.9 Sicurezza, vigilanza e regolamentazione in materia di opere pubbliche e delle costruzioni	**7.092.429**	**8.491.195**	**4.124.927**
Spese di personale per il programma	5.796.906	5.796.906	-
Supporto tecnico-scientifico, amministrativo e di certificazione in materia di opere pubbliche	1.295.524	2.694.289	4.124.927
14.10 Edilizia statale ed interventi speciali e per pubbliche calamita'	**1.952.260.558**	**1.934.581.219**	**3.496.457.674**
Spese di personale per il programma	69.328.880	69.311.373	17.508
Opere di preminente interesse nazionale	759.384.246	1.442.700.784	1.427.255.809
Interventi di edilizia pubblica e riqualificazione del territorio	407.689.717	182.048.333	669.497.897
Salvaguardia di Venezia e della sua laguna	79.138.198	99.680.210	127.902.047
Accordi internazionali e grandi eventi	457.712.088	6.836.625	655.817.772
Interventi di ricostruzione a seguito di eventi calamitosi	16.657.335	9.742.939	51.277.938
Infrastrutture carcerarie	63.994.387	22.736.668	105.912.179
Realizzazione del sistema MOSE	98.355.707	101.524.286	458.776.524
14.11 Pianificazione strategica di settore e sistemi stradali e autostradali	**5.480.763.519**	**3.939.951.506**	**6.902.089.854**
Spese di personale per il programma	18.633.904	18.633.904	-
Infrastrutture stradali e autostradali in gestione ANAS e relative intermodalità	2.056.398.837	2.452.436.470	1.758.022.395
Infrastrutture autostradali in concessione	741.018.984	467.053.946	318.807.236
Contributi per la realizzazione di opere viarie	1.302.388.431	633.274.584	1.669.635.537
Interventi per la realizzazione di itinerari turistici ciclo-pedonali	68.291.640	20.845.017	242.094.584
Sviluppo del territorio, progetti internazionali e infrastrutture per la mobilita' sostenibile	513.881.723	347.707.586	2.133.380.102
Realizzazione del Ponte sullo Stretto di Messina	780.150.000	-	780.150.000

Missione Programma Azione	Impegnato a rendiconto - conto competenza	Pagato totale - conto competenza e conto residui	Rimasto da pagare totale - conto competenza e conto residui
15 Comunicazioni	**1.404.803.154**	**1.324.962.496**	**372.856.364**
15.3 Servizi postali	**262.400.000**	**262.400.000**	**-**
Garanzia del servizio postale	262.400.000	262.400.000	-
15.4 Sostegno al pluralismo dell'informazione	**209.494.375**	**209.860.109**	**4.634.266**
Sostegno al pluralismo dell'informazione	209.494.375	209.860.109	4.634.266
15.5 Pianificazione, regolamentazione tecnica e valorizzazione dello spettro radio	**10.563.972**	**9.991.477**	**630.793**
Spese di personale per il programma	4.698.158	4.697.191	967
Pianificazione, gestione e regolamentazione, in ambito nazionale ed internazionale, dello spettro radio, controllo tecnico delle comunicazioni elettroniche e radiodiffusione	5.865.813	5.294.285	629.826
15.8 Servizi di Comunicazione Elettronica, di Radiodiffusione e Postali	**879.790.505**	**803.625.347**	**360.781.378**
Spese di personale per il programma	6.694.317	6.690.150	4.601
Sostegno finanziario all'emittenza radio televisiva anche in ambito locale	574.834.490	649.458.009	40.905.901
Regolamentazione e gestione delle comunicazione elettroniche e cooperazione internazionale in campo postale	298.261.698	147.477.189	319.870.877
15.9 Attivita' territoriali in materia di comunicazioni e di vigilanza sui mercati e sui prodotti	**42.554.303**	**39.085.562**	**6.809.927**
Spese di personale per il programma	30.610.286	30.578.222	88.231
Rilascio di titoli abilitativi, vigilanza, controllo ispettivo - anche in conto terzi - in materia di comunicazioni, coordinamento sportelli territoriali per l'utenza	11.944.017	8.507.340	6.721.697
16 Commercio internazionale ed internazionalizzazione del sistema produttivo	**633.422.001**	**640.849.259**	**48.010.161**
16.5 Sostegno all'internazionalizzazione delle imprese e promozione del made in Italy	**633.422.001**	**640.849.259**	**48.010.161**
Spese di personale per il programma	7.668.984	7.668.984	-
Agenzia per la promozione all'estero e l'internazionalizzazione delle imprese italiane	245.730.565	265.171.505	2.105.000
Internazionalizzazione del sistema produttivo e cooperazione scientifica e tecnologica in ambito internazionale	364.490.273	363.253.998	2.837.343
Piano straordinario del Made in Italy	15.532.179	4.754.772	43.067.819
17 Ricerca e innovazione	**5.134.658.128**	**5.070.808.191**	**1.472.813.359**
17.4 Ricerca educazione e formazione in materia di beni e attivita' culturali	**133.622.479**	**134.340.765**	**3.565.534**
Spese di personale per il programma	19.916.523	21.576.853	156.790
Ricerca nel settore del restauro e della conservazione dei beni culturali degli istituti centrali	3.765.342	3.780.945	7.255
Studi, ricerche e nuove tecnologie per la conoscenza, la catalogazione, la digitalizzazione, la conservazione e il restauro del patrimonio culturale	11.741.547	11.639.045	961.012
Attività di formazione del personale ed educazione al patrimonio culturale	3.454.537	3.566.478	10.191
Sostegno alle attività scientifiche e di ricerca delle istituzioni culturali	94.744.531	93.777.444	2.430.286
17.15 Ricerca di base e applicata	**1.892.320.186**	**1.985.654.625**	**54.392.787**
Potenziamento ricerca scientifica e tecnologica	1.892.320.186	1.985.654.625	54.392.787
17.18 Ricerca, innovazione, tecnologie e servizi per lo sviluppo delle comunicazioni e della societa' dell'informazione	**34.593.935**	**7.257.260**	**27.904.942**
Spese di personale per il programma	5.241.395	5.240.512	884
Ricerca, sperimentazioni e servizi per le comunicazioni, nuove tecnologie e sicurezza informatica	29.352.540	2.016.749	27.904.059
17.20 Ricerca per il settore della sanita' pubblica	**392.937.260**	**403.222.589**	**125.476.008**
Spese di personale per il programma	4.542.462	4.542.462	-
Promozione e sviluppo della ricerca sanitaria	383.877.133	394.082.106	119.070.413
Trasferimenti per il funzionamento degli enti vigilati e contributi ad altri organismi	4.517.664	4.598.021	6.405.594
17.21 Ricerca per il settore zooprofilattico	**35.198.216**	**33.200.673**	**5.898.409**
Spese di personale per il programma	1.054.904	1.054.904	-
Promozione e sviluppo della ricerca per il settore zooprofilattico	34.143.311	32.145.769	5.898.409

Missione Programma Azione	Impegnato a rendiconto - conto competenza	Pagato totale - conto competenza e conto residui	Rimasto da pagare totale - conto competenza e conto residui
17.22 Ricerca scientifica e tecnologica di base e applicata	**2.645.986.052**	**2.507.132.278**	**1.255.575.678**
Spese di personale per il programma	4.419.883	4.419.883	-
Interventi integrati di ricerca e sviluppo	64.525.691	87.252.979	76.666.366
Contributi alle attivita' di ricerca degli enti pubblici e privati	2.341.766.704	2.109.566.604	1.071.385.773
Interventi di sostegno alla ricerca pubblica	235.273.775	305.892.813	107.523.539
18 Sviluppo sostenibile e tutela del territorio e dell'ambiente	**3.435.458.550**	**3.322.998.937**	**1.868.146.740**
18.8 Vigilanza, prevenzione e repressione in ambito ambientale	**19.650.184**	**18.633.634**	**1.942.125**
Spese di personale per il programma (Comando dei Carabinieri)	13.758.486	13.758.486	-
Vigilanza del Comando Carabinieri Tutela dell'Ambiente	5.891.698	4.875.148	1.942.125
18.12 Tutela e gestione delle risorse idriche e del territorio e prevenzione del rischio idrogeologico	**785.289.059**	**821.290.720**	**966.537.673**
Spese di personale per il programma	3.062.240	3.062.240	-
Interventi per l'uso efficiente delle risorse idriche, per la tutela quali-quantitativa delle acque e per il servizio idrico integrato	34.900.492	54.950.712	80.468.949
Protezione e difesa del suolo, tutela dell'assetto idrogeologico	699.873.517	716.582.101	883.311.581
Finanziamenti per le Autorita' di bacino	47.452.809	46.695.666	2.757.143
18.13 Tutela, conservazione e valorizzazione della fauna e della flora, salvaguardia della biodiversita' e dell'ecosistema marino	**330.671.332**	**332.079.437**	**103.880.950**
Spese di personale per il programma	4.008.625	4.008.625	-
Tutela del mare e interventi operativi di prevenzione e contrasto agli inquinamenti da idrocarburi e sostanze assimilate	57.568.171	56.910.394	875.221
Tutela e valorizzazione della biodiversita' e controllo del commercio di specie a rischio di estinzione - (CITES) e controllo OGM	15.066.824	10.057.474	5.966.771
Tutela, valorizzazione e gestione delle aree naturali protette e dei patrimoni naturalistici	119.950.382	127.825.614	96.238.958
Finanziamento della ricerca nel settore ambientale	134.077.330	133.277.330	800.000
18.14 Sostegno allo sviluppo sostenibile	**44.294.919**	**12.482.656**	**61.698.754**
Sostegno allo sviluppo di politiche ambientali	44.294.919	12.482.656	61.698.754
18.15 Promozione dell'economia circolare, politiche per la gestione dei rifiuti e sostenibilita' dei prodotti e dei consumi	**55.584.899**	**45.588.632**	**76.301.289**
Spese di personale per il programma	2.161.375	2.161.375	-
Interventi per la promozione dell'economia circolare e politiche di gestione dei rifiuti	51.010.884	41.400.611	73.330.860
Promozione dei prodotti e consumi sostenibili e valutazione delle sostanze chimiche pericolose	2.412.640	2.026.646	2.970.428
18.17 Approntamento e impiego Carabinieri per la tutela forestale, ambientale e agroalimentare	**532.606.466**	**533.986.325**	**15.757.043**
Spese di personale per il programma	483.051.467	483.114.107	849.741
Gestione e assistenza del personale dei Carabinieri per la tutela forestale, ambientale e agroalimentare	8.047.912	7.327.857	1.864.986
Prevenzione e repressione dei reati agro-ambientali e sicurezza alimentare	3.007.358	2.719.178	1.047.493
Controllo del territorio per il contrasto ai reati in danno all'ambiente, alla fauna e alla flora	12.517.080	13.527.480	3.425.202
Protezione del territorio e contrasto all'aggressione degli ecosistemi agro-forestali	6.886.928	7.226.713	2.028.982
Salvaguardia della biodiversità anche in attuazione di convenzioni internazionali, tutela e gestione delle aree naturali protette, educazione e monitoraggio ambientale	19.095.720	20.070.990	6.540.639
18.18 Tutela e valorizzazione dei territori rurali, montani e forestali	**52.363.792**	**49.805.642**	**4.457.812**
Spese di personale per il programma	3.209.230	3.209.230	-
Politiche forestali, tutela e valorizzazione dei prodotti forestali, agroenergie e sviluppo fonti rinnovabili e certificazione CITES	48.121.345	45.563.194	4.457.798
Politiche di tutela e valorizzazione dei territori rurali, montani e forestali	1.033.218	1.033.218	14
18.19 Prevenzione e risanamento del danno ambientale e bonifiche	**143.163.207**	**110.728.664**	**162.793.873**
Spese di personale per il programma	2.289.174	2.289.174	-
Accertamento e risarcimento in materia di danno ambientale	167.348	168.317	29.656

Missione Programma Azione	Impegnato a rendiconto - conto competenza	Pagato totale - conto competenza e conto residui	Rimasto da pagare totale - conto competenza e conto residui
Interventi di risanamento ambientale e bonifiche	140.706.686	108.271.173	162.764.217
18.20 Attività internazionale e comunitaria per la transizione ecologica	**1.181.618.327**	**1.197.031.519**	**18.747.104**
Spese di personale per il programma	798.887	798.887	-
Attuazione accordi e impegni internazionali e comunitari	1.131.961.034	1.131.653.391	514.772
Cooperazione internazionale	44.664.808	58.339.056	4.108.713
Interventi a livello nazionale di promozione dello sviluppo sostenibile	4.193.599	6.240.186	14.123.619
18.21 Valutazioni e autorizzazioni ambientali e prevenzione inquinamento acustico ed elettromagnetico	**42.879.344**	**21.347.665**	**47.679.453**
Spese di personale per il programma	2.486.751	2.486.642	207
Verifiche di compatibilita' ambientale e rilascio delle autorizzazioni	17.122.613	16.050.434	6.527.839
Prevenzione e riduzione dell'inquinamento acustico ed elettromagnetico	23.269.980	2.810.589	41.151.406
18.22 Coordinamento delle attività connesse al PNRR in materia del territorio e dell'ambiente	**10.396.178**	**12.169.604**	**426.894**
Spese di personale per il programma	4.575.885	4.575.885	-
Coordinamento, gestione, monitoraggio, rendicontazione e controllo dell'attuazione dei progetti connessi al PNRR	5.820.293	7.593.719	426.894
18.23 Politiche per il miglioramento della qualita' dell'aria	**236.940.841**	**167.854.438**	**407.923.771**
Spese di personale per il programma	7.962	7.962	-
Interventi per il miglioramento della qualita' dell'aria	236.932.879	167.846.476	407.923.771
19 Casa e assetto urbanistico	**850.293.920**	**787.722.731**	**597.287.198**
19.1 Politiche abitative e riqualificazione periferie	**316.750.000**	**316.750.000**	**14.983.981**
Politiche abitative	282.000.000	282.000.000	14.983.981
Riqualificazione periferie e aree urbane degradate	34.750.000	34.750.000	-
19.2 Politiche abitative, urbane e territoriali	**533.543.920**	**470.972.731**	**582.303.217**
Spese di personale per il programma	7.393.334	7.393.334	-
Edilizia residenziale sociale	512.090.128	447.869.076	579.833.856
Interventi e misure per la riduzione del disagio abitativo	14.060.459	15.710.322	2.469.362
20 Tutela della salute	**1.935.486.357**	**2.517.437.424**	**1.719.052.529**
20.1 Prevenzione e promozione della salute umana ed assistenza sanitaria al personale navigante ed aeronavigante e sicurezza delle cure	**739.142.428**	**729.064.448**	**53.681.628**
Spese di personale per il programma	48.711.319	48.711.319	-
Sorveglianza, prevenzione e controllo delle malattie a tutela della salute	294.137.046	298.809.099	9.842.878
Organizzazione e coordinamento delle reti a tutela della salute (in materia di trasfusioni, trapianti, cecità ed altro)	22.146.972	22.012.852	8.371.410
Assistenza sanitaria al personale navigante	17.142.827	17.008.827	364.100
Indennizzi e risarcimenti a soggetti danneggiati da trasfusioni, emoderivati e vaccinazioni obbligatorie. Accertamenti medico-legali	357.004.264	342.522.350	35.103.240
20.4 Regolamentazione e vigilanza in materia di prodotti farmaceutici ed altri prodotti sanitari ad uso umano	**15.885.622**	**15.715.352**	**2.797.207**
Spese di personale per il programma	9.274.855	9.274.855	-
Sorveglianza e vigilanza del mercato di dispositivi medici, prodotti farmaceutici e altri prodotti sanitari ad uso umano	6.610.767	6.440.498	2.797.207
20.5 Vigilanza, prevenzione e repressione nel settore sanitario	**13.647.788**	**13.124.272**	**938.406**
Spese di personale del programma (Comando dei Carabinieri)	6.342.939	6.342.939	-
Vigilanza nel settore sanitario svolta dai Nuclei Antisofisticazioni e Sanita' dell'Arma dei Carabinieri	7.304.849	6.781.333	938.406
20.13 Vigilanza sugli enti, supporto alle attivita' degli organi collegiali, comunicazione e digitalizzazione per la tutela della salute umana e della sanita' pubblica veterinaria	**342.266.798**	**325.714.694**	**55.621.100**
Spese di personale per il programma	13.328.667	13.328.667	-
Attivita' di vigilanza e trasferimenti per il funzionamento e per le attivita' degli enti vigilati e supporto all'attivita' degli organi collegiali per la tutela della salute	322.730.126	305.236.326	34.898.148
Promozione di interventi di informazione, comunicazione ed educazione per la tutela della salute (in materia di trapianti, alcool, droghe, AIDS, sterilita' ed altro)	3.775.771	4.641.166	475.091

Missione Programma Azione	Impegnato a rendiconto - conto competenza	Pagato totale - conto competenza e conto residui	Rimasto da pagare totale - conto competenza e conto residui
Sviluppo, funzionamento e gestione dei sistemi informativi volti alla tutela della salute e analisi e divulgazione delle informazioni per la valutazione dello stato sanitario del Paese	2.432.233	2.508.535	20.247.861
20.14 Programmazione del SSN per l'erogazione dei LEA, assistenza in materia sanitaria umana e regolamentazione delle professioni sanitarie	**215.686.233**	**752.270.368**	**1.438.884.455**
Spese di personale per il programma	16.517.204	16.517.204	-
Programmazione, coordinamento e monitoraggio del SSN e verifica e monitoraggio dei LEA	192.680.831	731.265.722	1.433.871.712
Attivita' di regolamentazione, vigilanza e riconoscimento nell'ambito della disciplina delle professioni sanitarie	6.488.198	4.487.442	5.012.743
20.15 Tutela della salute, innovazione e politiche internazionali	**608.857.488**	**681.548.290**	**167.129.732**
Spese di personale per il programma	59.962.408	59.962.408	34
Sorveglianza prevenzione e controllo delle malattie a tutela della salute, anche nelle attivita' sportive	154.972.743	181.194.316	156.602.176
Promozione delle relazioni internazionali bilaterali e dei rapporti con gli organismi europei ed internazionali e assistenza sanitaria in ambito europeo ed internazionale	372.987.544	422.806.805	966.112
Sorveglianza epidemiologica, prevenzione, controllo ed eradicazione delle malattie animali e controllo sanitario delle produzioni e della commercializzazione degli alimenti, alimentazione animale e sorveglianza del farmaco veterinario	11.042.690	11.297.043	1.063.399
Misure atte a migliorare la qualita' nutrizionale degli alimenti e a fronteggiare le allergie e le intolleranze alimentari	9.892.104	6.287.718	8.498.012
21 Tutela e valorizzazione dei beni e attivita' culturali e paesaggistici	**2.815.785.876**	**2.970.094.098**	**1.877.907.792**
21.2 Sostegno, valorizzazione e tutela del settore dello spettacolo dal vivo	**500.308.311**	**496.061.953**	**15.761.992**
Spese di personale per il programma	3.641.701	3.866.376	18
Sostegno allo spettacolo dal vivo di carattere lirico - sinfonico	224.279.878	224.279.876	2
Sostegno allo spettacolo dal vivo di carattere musicale	113.378.945	113.716.239	2.143.786
Sostegno allo spettacolo dal vivo di carattere teatrale di prosa	118.609.373	116.536.321	2.614.158
Sostegno allo spettacolo dal vivo di danza	20.396.511	20.398.319	98
Sostegno alle attività circensi	9.281.947	7.984.756	5.064.713
Promozione dello spettacolo dal vivo	10.719.955	9.280.066	5.939.216
21.5 Vigilanza, prevenzione e repressione in materia di patrimonio culturale	**9.653.509**	**9.653.924**	**1.795**
Spese di personale per il programma	6.508.334	6.508.334	-
Vigilanza, prevenzione e repressione in materia di patrimonio culturale svolte dall'Arma dei Carabinieri	3.145.175	3.145.590	1.795
21.6 Tutela dei beni archeologici	**57.663.044**	**58.856.681**	**2.381.461**
Spese di personale per il programma	41.851.582	42.037.807	131.537
Tutela e salvaguardia dei beni archeologici	13.302.899	14.303.798	2.142.344
Promozione e valorizzazione del patrimonio archeologico	2.508.562	2.515.076	107.580
21.9 Tutela e valorizzazione dei beni archivistici	**154.072.735**	**194.445.986**	**51.049.909**
Spese di personale per il programma	81.156.478	88.297.041	108.085
Tutela, conservazione e gestione del patrimonio archivistico	62.779.047	97.061.611	48.277.868
Acquisizione, fruizione, divulgazione, promozione e valorizzazione del patrimonio archivistico	7.423.548	7.123.255	1.435.296
Coordinamento dei sistemi informativi archivistici e Sistema Archivistico Nazionale	2.713.662	1.964.079	1.228.661
21.10 Tutela e valorizzazione dei beni librari, promozione e sostegno del libro e dell'editoria	**94.526.887**	**94.023.250**	**10.348.198**
Spese di personale per il programma	47.107.774	51.472.675	76.234
Acquisizione, catalogazione e digitalizzazione del patrimonio librario	5.385.391	4.131.810	3.180.596
Conservazione, fruizione e valorizzazione del patrimonio librario	26.289.835	26.532.410	3.000.900
Promozione del libro, sostegno ai prodotti editoriali a elevato contenuto culturale e attuazione della legge sul diritto d'autore	15.743.887	11.886.355	4.090.467
21.12 Tutela delle belle arti e tutela e valorizzazione del paesaggio	**145.706.672**	**188.538.704**	**42.616.980**
Spese di personale per il programma	79.356.142	88.357.287	442.147
Supporto allo svolgimento delle funzioni di indirizzo	15.958.860	15.838.318	1.710.843

Missione Programma Azione	Impegnato a rendiconto - conto competenza	Pagato totale - conto competenza e conto residui	Rimasto da pagare totale - conto competenza e conto residui
Tutela delle belle arti e dei beni di interesse culturale	49.059.429	77.841.031	38.025.735
Tutela, promozione e valorizzazione del paesaggio	1.003.699	6.173.527	2.438.256
Ammortamento mutui per la tutela delle belle arti e tutela e valorizzazione del paesaggio	328.541	328.541	-
21.13 Valorizzazione del patrimonio culturale e coordinamento del sistema museale	**474.317.504**	**508.824.359**	**37.417.627**
Spese di personale per il programma	325.874.542	353.364.289	1.141.862
Incremento, promozione, valorizzazione e conservazione del patrimonio culturale	52.869.180	47.757.310	24.999.991
Coordinamento e funzionamento del sistema museale	95.573.782	107.702.760	11.275.774
21.14 Coordinamento ed indirizzo per la salvaguardia del patrimonio culturale	**371.559.902**	**510.356.305**	**622.427.716**
Spese di personale per il programma	6.767.319	7.089.523	328
Coordinamento delle attivita' internazionali connesse alle convenzioni UNESCO e piani d'azione europei	9.705.597	3.549.535	16.556.016
Indirizzo per la tutela, la salvaguardia e la promozione dello sviluppo del patrimonio culturale	355.086.987	499.717.248	605.871.371
21.15 Tutela del patrimonio culturale	**619.774.471**	**489.545.240**	**1.047.156.510**
Spese di personale per il programma	4.712.068	4.862.528	1.411
Salvaguardia e valorizzazione delle belle arti, dell'architettura, dell'arte contemporanea e del paesaggio	144.296.945	87.645.366	548.104.964
Salvaguardia e valorizzazione del patrimonio archeologico	33.170.353	38.129.479	108.719.557
Salvaguardia e valorizzazione del patrimonio archivistico	3.698.367	4.546.548	25.136.649
Salvaguardia e valorizzazione del patrimonio librario	7.089.774	5.757.352	12.314.207
Salvaguardia, valorizzazione ed interventi per i beni e le attività culturali	262.555.490	156.042.895	340.320.071
Interventi di salvaguardia e valorizzazione del patrimonio culturale in situazioni di emergenza	19.278.963	19.279.688	696.678
Interventi finanziari a favore del proprietario, possessore o detentore del bene culturale	3.568.994	3.305.663	5.720.265
Ammortamento mutui per la tutela del patrimonio culturale	11.632.867	11.632.867	-
Promozione della fruizione del patrimonio culturale	129.770.649	158.342.854	6.142.707
21.16 Tutela e promozione dell'arte e dell'architettura contemporanea e delle periferie urbane	**39.414.722**	**36.209.748**	**11.402.566**
Spese di personale per il programma	3.359.378	3.484.205	-
Promozione dell'architettura e dell'arte contemporanea, del design e della moda	34.637.188	31.322.477	10.418.012
Interventi per la rigenerazione urbana	1.418.156	1.403.066	984.555
21.18 Sostegno, valorizzazione e tutela del settore cinema e audiovisivo	**303.512.382**	**335.405.102**	**1.175.189**
Spese di personale per il programma	4.032.652	4.317.256	382
Promozione del cinema italiano	3.070.236	2.775.312	351.066
Sostegno al settore cinematografico e audiovisivo	296.409.494	328.312.534	823.741
21.19 Realizzazione attivita' di tutela in ambito territoriale	**33.608.464**	**34.637.595**	**1.674.067**
Spese di personale per il programma	29.937.415	31.466.151	2.338
Attuazione interventi di tutela del patrimonio culturale nel territorio di pertinenza	3.671.049	3.171.444	1.671.728
21.20 Coordinamento e attuazione interventi per la sicurezza del patrimonio culturale e per le emergenze	**11.667.274**	**13.535.250**	**34.493.782**
Spese per il personale di programma	1.306.282	1.395.053	3.456
Attivita' di indirizzo per messa in sicurezza in fase emergenziale e di ricostruzione	10.360.992	12.140.198	34.490.326
22 Istruzione scolastica	**55.617.073.638**	**55.345.898.179**	**4.822.286.825**
22.1 Programmazione e coordinamento dell'istruzione	**626.516.107**	**1.146.652.492**	**508.237.316**
Spese di personale per il programma	4.518.488	4.517.890	599
Supporto alla programmazione e al coordinamento dell'istruzione scolastica	621.997.619	1.142.134.602	508.236.717
22.8 Sviluppo del sistema istruzione scolastica, diritto allo studio ed edilizia scolastica	**1.798.383.545**	**952.646.250**	**3.852.410.674**
Spese di personale per il programma	14.317.743	14.322.007	47.691

Missione Programma Azione	Impegnato a rendiconto - conto competenza	Pagato totale - conto competenza e conto residui	Rimasto da pagare totale - conto competenza e conto residui
Promozione e sostegno a iniziative di educazione, inclusa la tutela delle minoranze linguistiche	17.499.634	18.061.249	1.182.074
Lotta alla dispersione scolastica, orientamento e prevenzione del disagio giovanile	10.973.725	10.540.669	532.792
Valorizzazione e promozione delle eccellenze	2.224.124	2.211.529	36.465
Sostegno alle famiglie per il diritto allo studio	175.250.736	172.448.442	43.242.100
Cooperazione in materia culturale	2.907.464	2.757.699	201.470
Interventi per la sicurezza nelle scuole statali e per l'edilizia scolastica	1.497.866.353	698.963.537	3.683.197.132
Supporto all'innovazione e valutazione dell'istruzione scolastica	77.343.767	33.341.118	123.970.949
22.9 Istituzioni scolastiche non statali	**713.724.226**	**785.094.266**	**29.866.215**
Trasferimenti e contributi per le scuole non statali	713.724.226	785.094.266	29.866.215
22.15 Istruzione terziaria non universitaria e formazione professionale	**62.347.378**	**48.325.650**	**14.132.764**
Spese di personale per il programma	381.616	381.616	-
Contributi agli Istituti Tecnici Superiori e ai percorsi Istruzione e Formazione Tecnica Superiore	61.965.763	47.944.035	14.132.764
22.16 Realizzazione degli indirizzi e delle politiche in ambito territoriale in materia di istruzione	**228.816.411**	**211.393.745**	**19.645.425**
Spese di personale per il programma	133.305.805	133.344.621	402.261
Organizzazione dei servizi sul territorio, coordinamento e vigilanza sulle attività degli istituti scolastici statali	95.510.606	78.049.123	19.243.164
22.17 Istruzione del primo ciclo	**33.355.427.466**	**33.355.608.479**	**15.028.892**
Spese di personale per il programma (docenti)	21.547.574.581	21.547.574.581	-
Spese di personale per il programma (dirigenti scolastici e personale ATA)	4.354.506.675	4.354.506.675	-
Interventi di integrazione scolastica degli studenti con bisogni educativi speciali incluse le spese del personale (docenti di sostegno)	5.596.919.339	5.596.919.339	-
Funzionamento degli istituti scolastici statali del primo ciclo	278.913.570	279.189.656	2.331.348
Continuita' del servizio scolastico	990.679.488	990.676.862	12.493.816
Miglioramento dell'offerta formativa	586.833.813	586.741.365	203.729
22.18 Istruzione del secondo ciclo	**18.440.205.868**	**18.442.711.208**	**2.999.123**
Spese di personale per il programma (docenti)	11.708.479.216	11.708.479.216	-
Spese di personale per il programma (dirigenti scolastici e personale ATA)	3.148.183.993	3.148.183.993	-
Interventi di integrazione scolastica degli studenti con bisogni educativi speciali incluse le spese del personale (docenti di sostegno)	2.040.906.635	2.040.906.635	-
Funzionamento degli istituti scolastici statali del secondo ciclo	177.892.187	180.617.180	2.599.240
Continuita' del servizio scolastico	470.721.123	470.721.023	5.473
Miglioramento dell'offerta formativa	894.022.715	893.803.161	394.411
22.19 Reclutamento e aggiornamento dei dirigenti scolastici e del personale scolastico per l'istruzione	**391.652.635**	**403.466.090**	**379.966.415**
Reclutamento e aggiornamento dei dirigenti scolastici e del personale scolastico per l'istruzione del primo ciclo	252.198.112	264.874.743	253.067.497
Reclutamento e aggiornamento dei dirigenti scolastici e del personale scolastico per l'istruzione del secondo ciclo	126.681.299	130.328.662	121.457.915
Formazione iniziale, tirocinio e inserimento	12.641.465	8.169.350	5.400.925
Spese di personale per il programma	131.760	93.335	40.077
23 Istruzione universitaria e formazione post-universitaria	**11.250.093.361**	**11.816.898.014**	**1.673.356.991**
23.1 Diritto allo studio e sviluppo della formazione superiore	**883.617.564**	**941.898.867**	**118.913.245**
Spese di personale per il programma	3.965.648	3.965.464	184
Sostegno agli studenti tramite borse di studio e prestiti d'onore	628.581.479	729.153.455	3.573
Promozione di attivita' culturali, sportive e ricreative presso universita' e collegi universitari	84.717.153	42.425.116	118.696.541
Realizzazione o ristrutturazione di alloggi per studenti universitari	166.353.283	166.354.832	212.947
23.2 Istituzioni dell'Alta Formazione Artistica, Musicale e Coreutica	**647.531.766**	**659.989.193**	**46.222.917**
Spese di personale per il programma	245.538	245.538	-
Spese di personale per il programma (docenti)	452.315.832	452.315.832	-
Spese di personale per il programma (personale amministrativo)	85.118.159	85.118.159	-

Missione Programma Azione	Impegnato a rendiconto - conto competenza	Pagato totale - conto competenza e conto residui	Rimasto da pagare totale - conto competenza e conto residui
Supporto alla programmazione degli istituti di alta formazione artistica, musicale e coreutica	46.791.919	54.559.685	15.070.440
Interventi di edilizia e acquisizione di attrezzature per gli istituti di alta cultura	28.121.026	32.813.269	31.138.306
Continuita' del servizio di istruzione e di formazione post-universitaria	1.447.814	1.447.814	-
Miglioramento dell'offerta universitaria e formativa	33.491.478	33.488.896	14.171
23.3 Sistema universitario e formazione post-universitaria	**9.461.072.529**	**9.978.806.571**	**1.429.052.215**
Spese di personale per il programma	3.599.391	3.599.391	-
Finanziamento delle universita' statali	9.104.231.963	9.556.084.611	1.072.207.506
Contributi a favore delle universita' non statali	88.661.214	86.951.441	2.706.328
Interventi di edilizia universitaria	245.725.979	316.569.920	296.993.010
Supporto alla programmazione e valutazione del sistema universitario	11.875.075	8.622.301	15.335.888
Ammortamento mutui per edilizia universitaria	6.978.906	6.978.906	41.809.483
23.4 Coordinamento e supporto amministrativo per le politiche della formazione superiore e della ricerca	**3.321.929**	**3.535.608**	**141.337**
Spese di personale per il programma	2.826.089	2.882.018	126.139
Supporto alla programmazione e coordinamento delle politiche della formazione superiore e della ricerca	495.840	653.590	15.198
23.5 Formazione superiore e ricerca in ambito internazionale	**254.549.573**	**232.667.775**	**79.027.277**
Spese di personale per il programma	1.155.767	1.155.767	-
Coordinamento e sostegno della ricerca in ambito internazionale	29.089.078	21.657.806	44.060.792
Partecipazione dell'Italia agli organismi internazionali correlati alla ricerca che discendono da obblighi governativi	209.604.795	196.142.795	29.462.000
Cooperazione e promozione di iniziative di collaborazione internazionale nel settore della formazione superiore	14.699.933	13.711.407	5.504.485
24 Diritti sociali, politiche sociali e famiglia	**62.411.842.195**	**62.305.123.927**	**3.807.787.620**
24.2 Terzo settore (associazionismo, volontariato, Onlus e formazioni sociali) e responsabilita' sociale delle imprese e delle organizzazioni	**438.986.428**	**470.608.904**	**70.963.119**
Spese di personale per il programma	2.699.097	2.699.097	-
Sviluppo, promozione, monitoraggio e controllo delle organizzazioni di terzo settore	436.287.331	467.909.807	70.963.119
24.5 Famiglia, pari opportunita' e situazioni di disagio	**880.766.870**	**887.282.695**	**-**
Politiche per la famiglia e le disabilita'	727.860.132	734.375.957	-
Promozione e garanzia delle pari opportunita'	140.564.810	140.564.810	-
Lotta alle dipendenze	9.436.105	9.436.105	-
Tutela delle minoranze linguistiche	2.905.823	2.905.823	-
24.6 Garanzia dei diritti dei cittadini	**89.085.342**	**89.137.470**	**319.407**
Spese di personale per il programma	11.629.014	11.629.014	-
Riparazioni pecuniarie per errori giudiziari, ingiusta detenzione, responsabilita' civile dei giudici e violazione dei diritti umani	74.237.384	74.345.292	10.902
Accertamento e riconoscimento cause di servizio, spese di giudizio per invalidita' civile e di patrocinio legale	3.218.943	3.163.164	308.505
24.11 Sostegno in favore di pensionati di guerra ed assimilati, perseguitati politici e razziali	**254.864.771**	**253.386.598**	**47.249.268**
Sostegno ai pensionati di guerra ed assimilati	204.958.234	205.869.686	566.901
Trattamenti economici a perseguitati politici, razziali e deportati	49.906.537	47.516.912	46.682.367
24.12 Trasferimenti assistenziali a enti previdenziali, finanziamento nazionale spesa sociale, programmazione, monitoraggio e valutazione politiche sociali e di inclusione attiva	**60.538.119.722**	**60.394.689.199**	**3.689.255.826**
Spese di personale per il programma	4.314.877	4.318.297	51
Concorso dello Stato alle politiche sociali erogate a livello territoriale	412.461.799	273.780.516	649.986.822
Invalidi civili, non autosufficienti, persone con disabilità	21.631.106.553	21.281.506.548	1.876.858.856
Politiche per l'infanzia e la famiglia	23.660.014.542	23.846.601.389	493.542.279
Assegni e pensioni sociali	8.809.465.698	8.933.929.196	6.058
Lotta contro la poverta'	6.012.102.686	6.045.899.687	668.861.760

Missione Programma Azione	Impegnato a rendiconto - conto competenza	Pagato totale - conto competenza e conto residui	Rimasto da pagare totale - conto competenza e conto residui
Contributo dello Stato al funzionamento della GIAS per le politiche assistenziali	8.653.566	8.653.566	-
24.13 Sostegno al reddito tramite la carta acquisti	**159.717.810**	**159.717.810**	**-**
Sostegno al reddito tramite carta acquisti	159.717.810	159.717.810	-
24.14 Tutela della privacy	**50.301.252**	**50.301.252**	**-**
Tutela della privacy	50.301.252	50.301.252	-
25 Politiche previdenziali	**126.549.759.617**	**126.524.749.738**	**293.704.638**
25.2 Previdenza obbligatoria e complementare, sicurezza sociale - trasferimenti agli enti ed organismi interessati	**11.358.097.883**	**11.358.097.883**	**-**
Trattamenti previdenziali per particolari categorie di lavoratori	558.097.883	558.097.883	-
Contribuzione aggiuntiva a carico del datore di lavoro per i dipendenti delle amministrazioni statali	10.800.000.000	10.800.000.000	-
25.3 Previdenza obbligatoria e complementare, assicurazioni sociali	**115.191.661.733**	**115.166.651.855**	**293.704.638**
Spese di personale per il programma	3.457.828	3.462.869	-
Prepensionamenti	6.682.981.446	6.682.981.446	54.200.000
Pensioni d'annata (Sostegno ai trattamenti pensionistici anteriori al 1988)	215.235.479	215.235.479	-
Potenziamento e promozione del ruolo sistemico della previdenza complementare	1.068.606.696	1.068.606.696	528.101
Agevolazioni contributive, sottocontribuzioni ed esoneri per incentivare l'occupazione	29.659.306.104	29.658.405.122	170.448.956
Agevolazioni contributive, sottocontribuzioni ed esoneri per il sostegno allo sviluppo di particolari settori o territori svantaggiati	8.642.077.377	8.639.977.377	2.100.000
Tutela previdenziale obbligatoria della maternita' e della famiglia	565.453.438	565.453.438	-
Finanziamento e vigilanza degli istituti di patronato	532.041.367	510.012.919	55.519.105
Contributo dello Stato al funzionamento della GIAS per le politiche previdenziali	439.104.703	439.104.703	-
Attivita' di gestione dei trasferimenti dello Stato per le politiche previdenziali	329.680	344.190	46.178
Sostegno alle gestioni previdenziali	67.383.067.616	67.383.067.616	10.862.298
26 Politiche per il lavoro	**12.321.637.896**	**10.891.325.294**	**10.958.056.408**
26.6 Politiche passive del lavoro e incentivi all'occupazione	**9.132.770.029**	**7.886.249.198**	**10.183.484.222**
Spese di personale per il programma	3.565.576	3.565.576	-
Trattamenti di integrazione salariale in costanza di rapporto di lavoro e indennità collegate alla cessazione del rapporto di lavoro	6.811.946.535	6.771.490.859	240.809.841
Sostegno e promozione dell'occupazione e del reddito	2.317.257.918	1.111.192.763	9.942.674.381
26.8 Politiche di regolamentazione in materia di rapporti di lavoro	**84.099.285**	**88.974.931**	**51.884.087**
Spese di personale per il programma	4.375.621	4.378.415	-
Disciplina dei rapporti di lavoro, rappresentativita' sindacale e scioperi	56.290.141	56.385.763	50.017.642
Accertamenti medico-legali sulle assenze dei dipendenti pubblici	23.433.523	28.210.753	1.866.445
26.10 Politiche attive del lavoro, rete dei servizi per il lavoro e la formazione	**1.030.055.060**	**914.518.497**	**505.886.047**
Spese di personale per il programma	5.808.893	5.814.736	-
Promozione e realizzazione di interventi a favore dell'inserimento lavorativo e della formazione professionale dei lavoratori	987.216.467	871.674.061	505.886.047
Supporto tecnico per la formazione, il lavoro e le politiche sociali	37.029.700	37.029.700	-
26.12 Sistemi informativi per il monitoraggio e lo sviluppo delle politiche sociali e del lavoro	**42.089.205**	**48.842.543**	**13.399.550**
Spese di personale per il programma	5.915.471	5.915.471	-
Sviluppo, funzionamento e gestione dei sistemi informativi	31.239.891	37.879.360	13.083.591
Promozione di interventi di informazione, comunicazione ed educazione	4.933.843	5.047.712	315.959
26.13 Contrasto al lavoro nero e irregolare, prevenzione in materia di salute e sicurezza nei luoghi di lavoro e della legislazione sociale in materia di lavoro	**2.032.624.317**	**1.952.740.126**	**203.402.501**
Spese di personale per il programma	2.106.452	2.106.452	-
Contrasto all'illegalita' del lavoro, prevenzione e sicurezza sui luoghi di lavoro mediante l'attivita' ispettiva svolta dall'Ispettorato nazionale del lavoro	1.369.876	1.369.876	-

Missione Programma Azione	Impegnato a rendiconto - conto competenza	Pagato totale - conto competenza e conto residui	Rimasto da pagare totale - conto competenza e conto residui
Prevenzione in materia di salute e sicurezza sui luoghi di lavoro e sostegno alle famiglie delle vittime di infortuni sul lavoro	455.911.072	461.637.563	23.582.759
Indennizzi e incentivi in materia di infortuni e malattie professionali	1.573.236.918	1.487.626.235	179.819.742
27 Immigrazione, accoglienza e garanzia dei diritti	**3.444.066.856**	**3.248.494.342**	**726.030.395**
27.2 Flussi migratori, interventi per lo sviluppo della coesione sociale, garanzia dei diritti, rapporti con le confessioni religiose	**2.444.184.436**	**2.248.729.204**	**720.188.806**
Spese di personale per il programma	21.782.375	21.782.375	-
Interventi a favore degli stranieri anche richiedenti asilo e profughi	2.342.166.039	2.146.127.286	715.725.123
Interventi di protezione sociale	4.059.336	5.538.972	1.698.189
Rapporti con le confessioni religiose ed amministrazione del patrimonio del FEC	8.289.536	7.365.042	2.765.494
Speciali elargizioni in favore delle vittime del terrorismo e della criminalità organizzata e delle loro famiglie	67.887.150	67.915.530	-
27.6 Flussi migratori per motivi di lavoro e politiche di integrazione sociale delle persone immigrate	**11.843.090**	**11.725.807**	**5.841.589**
Spese di personale per il programma	2.213.433	2.213.433	-
Politiche sui flussi migratori e di integrazione sociale	9.629.657	9.512.374	5.841.589
27.7 Rapporti con le confessioni religiose	**988.039.330**	**988.039.330**	**-**
Accordi tra Stato e confessioni religiose	988.039.330	988.039.330	-
28 Sviluppo e riequilibrio territoriale	**13.296.695.000**	**10.092.220.000**	**52.108.766.285**
28.4 Sostegno alle politiche nazionali e comunitarie rivolte a promuovere la crescita ed il superamento degli squilibri socio-economici territoriali	**13.296.695.000**	**10.092.220.000**	**52.108.766.285**
Politiche di coesione	13.296.695.000	10.092.220.000	52.108.766.285
29 Politiche economico-finanziarie e di bilancio e tutela della finanza pubblica	**125.165.333.257**	**123.744.644.380**	**4.120.794.116**
29.1 Regolazione e coordinamento del sistema della fiscalita'	**1.063.780.056**	**1.034.164.317**	**95.867.537**
Spese di personale per il programma	33.396.984	33.396.921	63
Indirizzo, regolamentazione e coordinamento del sistema della fiscalità	134.395.427	134.645.560	1.148.012
Gestione di tributi speciali	190.751.412	190.759.681	7.882
Realizzazione del sistema integrato delle banche dati in materia tributaria e fiscale	49.320.477	34.961.727	78.860.936
Oneri finanziari connessi al sistema dei rimborsi di imposte	486.985.225	476.160.429	11.160.112
Agevolazioni fiscali connesse ad erogazioni liberali	94.140.000	94.140.000	-
Agevolazioni fiscali connesse a procedimenti di negoziazione assistita e gratuito patrocinio	45.000.000	45.000.000	-
Contributi ai partiti politici e alle associazioni culturali	29.790.532	25.100.000	4.690.532
29.3 Prevenzione e repressione delle violazioni di natura economico-finanziaria	**3.356.513.778**	**3.328.791.035**	**213.565.695**
Spese di personale per il programma	2.546.744.068	2.539.748.146	7.046.427
Gestione e assistenza del personale del Corpo della Guardia di Finanza	68.894.936	68.922.330	37.704
Contrasto all'evasione e all'elusione fiscale, tutela della spesa pubblica e salvaguardia del mercato dei capitali e dei beni e servizi in ambito nazionale e dell'U.E.	345.503.864	340.314.076	22.188.354
Reclutamento e didattica a supporto del contrasto e della repressione degli illeciti a danno degli interessi economico - finanziari nazionali e in ambito U.E.	14.963.613	14.813.147	252.359
Trattamenti pensionistici	63.658.553	63.445.242	484.032
Investimenti finalizzati al miglioramento ed ammodernamento delle strutture, dei mezzi e delle dotazioni	316.748.745	301.548.094	183.556.819
29.4 Regolamentazione e vigilanza sul settore finanziario	**259.810.128**	**241.874.533**	**362.783.775**
Spese di personale per il programma	8.947.500	8.947.500	-
Prevenzione dei reati finanziari, antifrode, antifalsificazione, antiriciclaggio e lotta all'usura	244.514.556	224.725.387	27.142.329
Regolamentazione e vigilanza sui mercati finanziari, settore creditizio e sistema dei pagamenti (comprese Fondazioni e settore della previdenza complementare)	4.644.432	6.480.772	15.621.447
Sostegno sistema creditizio	1.703.640	1.703.640	320.000.000
Misure premiali per favorire l'utilizzo di strumenti di pagamento elettronici	-	17.235	20.000

Missione Programma Azione	Impegnato a rendiconto - conto competenza	Pagato totale - conto competenza e conto residui	Rimasto da pagare totale - conto competenza e conto residui
29.5 Regolazioni contabili, restituzioni e rimborsi d'imposte	**103.746.736.307**	**103.734.713.433**	**14.115.668**
Rimborsi di imposte dirette	35.333.804.871	35.323.275.674	11.330.343
Rimborsi di imposte indirette	44.339.451.471	44.339.173.196	604.197
Restituzione di imposte e rimborsi	457.373.723	456.158.320	2.181.127
Vincite sui giochi e lotterie	15.553.556.690	15.553.556.690	-
Agevolazioni fiscali a favore delle famiglie per fornitura energia elettrica e gas	57.300.458	57.300.458	-
Aggi su giochi e lotterie	3.101.868.250	3.101.868.250	-
Contenzioso in materia di giochi e lotterie e restituzione delle cauzioni	157.834.846	157.834.846	-
Recuperi tributari effettuati nei confronti delle Regioni a statuto speciale e delle Province autonome	4.156.653.058	4.156.653.058	-
Vincite su scommesse ippiche	531.273.471	531.273.471	-
Aggi su scommesse ippiche	57.619.470	57.619.470	-
29.6 Analisi e programmazione economico-finanziaria e gestione del debito	**90.281.102**	**81.812.949**	**15.851.507**
Spese di personale per il programma	42.128.852	42.128.852	-
Analisi, ricerche, programmazione economico-finanziaria e gestione del debito pubblico	48.152.250	39.684.097	15.851.507
29.7 Analisi, monitoraggio e controllo della finanza pubblica e politiche di bilancio	**491.877.595**	**470.130.844**	**273.150.210**
Spese di personale per il programma	187.241.477	187.241.477	155
Analisi, monitoraggio e gestione della finanza pubblica, del pubblico impiego e dei flussi finanziari tra Italia e U.E.	6.760.416	6.644.284	239.601
Controllo, vigilanza e liquidazione delle amministrazioni pubbliche e registro dei revisori legali	9.881.499	6.593.635	3.923.066
Predisposizione del Bilancio di previsione e del Rendiconto dello Stato	5.923.143	5.015.595	3.066.750
Realizzazione tessera sanitaria per il potenziamento del monitoraggio della spesa sanitaria e previdenziale	52.950.465	39.864.230	187.085.067
Sviluppo e funzionamento dei sistemi informativi di contabilità e finanza pubblica	190.845.227	186.496.254	78.835.570
Trattato del Nord Atlantico	38.275.368	38.275.368	-
29.8 Supporto all'azione di controllo, vigilanza e amministrazione generale della Ragioneria generale dello Stato sul territorio	**222.060.067**	**222.186.757**	**721.093**
Spese di personale per il programma	197.520.336	197.520.206	682
Controllo e vigilanza amministrativo-contabile sul territorio	19.188.661	19.305.379	286.956
Gestione delle attivita' di erogazione servizi sul territorio, antiriciclaggio e commissioni mediche di verifica	5.351.070	5.361.172	433.455
29.9 Servizi finanziari e monetazione	**167.611.167**	**125.337.644**	**46.149.059**
Servizi finanziari	1.962.444	1.962.444	-
Monetazione metallica, trasporto e distribuzione monete	105.889.443	63.615.920	46.149.059
Servizi di tesoreria	59.759.280	59.759.280	-
29.10 Accertamento e riscossione delle entrate e gestione dei beni immobiliari dello Stato	**7.729.990.834**	**7.620.877.792**	**399.551.105**
Assistenza fiscale tramite Centri Autorizzati di Assistenza Fiscale e altri intermediari	216.920.698	216.468.742	1.130.588
Servizio radiotelevisivo pubblico	1.401.974.676	1.401.974.676	-
Accertamento e relativo contenzioso in materia di entrate tributarie, catasto e mercato immobiliare, svolte dall'Agenzia delle Entrate	3.517.210.952	3.517.210.952	-
Gestione, razionalizzazione e valorizzazione del patrimonio immobiliare dello Stato svolte dall'Agenzia del Demanio	198.020.443	198.020.443	-
Interventi per la razionalizzazione dei fabbisogni allocativi e manutentivi delle pubbliche amministrazioni svolti dall'Agenzia del Demanio	358.797.373	250.074.803	398.401.797
Controllo, accertamento e riscossione delle imposte sulla circolazione delle merci, garanzia della sicurezza sui giochi e controllo sulla produzione e vendita dei tabacchi, svolte dall'Agenzia delle Dogane e dei Monopoli	980.434.327	980.495.811	18.720
Servizio di riscossione tributi	1.056.632.365	1.056.632.365	-
29.11 Giurisdizione e controllo dei conti pubblici	**336.019.097**	**336.019.097**	**-**
Giurisdizione e controllo nella materia di contabilita' pubblica	336.019.097	336.019.097	-

Missione Programma Azione	Impegnato a rendiconto - conto competenza	Pagato totale - conto competenza e conto residui	Rimasto da pagare totale - conto competenza e conto residui
29.12 Oneri finanziari relativi alla gestione della tesoreria	**4.170.257.397**	**4.170.257.397**	**-**
Interessi sui conti di tesoreria	4.170.257.397	4.170.257.397	-
29.13 Gestione degli interventi finanziari dello stato, partecipazioni azionarie e valorizzazione dell'attivo e del patrimonio pubblico	**3.530.395.728**	**2.378.478.583**	**2.699.038.467**
Spese di personale per il programma	3.871.696	3.871.696	-
Partecipazioni azionarie e valorizzazione dell'attivo e del patrimonio pubblico	2.906.846.781	1.910.209.966	2.475.587.235
Gestione degli interventi finanziari dello Stato	619.677.250	464.396.920	223.451.232
30 Giovani e sport	**1.396.680.137**	**1.348.953.416**	**54.254.104**
30.1 Attivita' ricreative e sport	**906.830.363**	**908.913.471**	**4.254.104**
Investimenti e promozione per la pratica dello sport	239.561.410	242.898.622	-
Organizzazione e gestione del sistema sportivo italiano	667.268.953	666.014.849	4.254.104
30.2 Incentivazione e sostegno alla gioventu'	**489.849.774**	**440.039.945**	**50.000.000**
Interventi a favore dei giovani	76.797.789	76.987.960	-
Servizio Civile Nazionale	413.051.985	363.051.985	50.000.000
31 Turismo	**341.911.969**	**173.240.926**	**475.469.435**
31.2 Coordinamento ed indirizzo delle politiche del turismo	**5.466.910**	**4.769.905**	**4.927.903**
Spese per il personale di programma	2.304.149	2.305.759	28.882
Coordinamento per la programmazione, la promozione e lo sviluppo del turismo	3.117.761	2.419.146	4.899.021
Coordinamento delle relazioni internazionali ed europee in materia turistica	45.000	45.000	-
31.5 Vigilanza, regolamentazione delle professioni turistiche	**27.958.007**	**23.762.164**	**48.541.259**
Spese di personale per il programma	971.225	971.565	44.182
Misure di assistenza e tutela dei turisti	18.787.310	22.490.873	40.597.331
Politiche a favore delle professioni turistiche	8.199.472	299.726	7.899.747
31.6 Promozione e valorizzazione strategica dell'offerta turistica nazionale e innovazione	**306.347.430**	**143.170.929**	**420.230.492**
Spese di personale per il programma	922.966	923.482	39.535
Promozione delle politiche turistiche nazionali	57.281.159	29.850.961	57.278.632
Politiche di investimento e innovazione per il turismo	85.500.000	21.149.901	96.639.668
Misure a favore del settore turistico	162.643.305	91.246.585	266.272.657
31.7 Informatizzazione, digitalizzazione e analisi statistica del settore turistico	**2.139.623**	**1.537.928**	**1.769.781**
Spese di personale per il programma	114.356	114.356	-
Sviluppo e gestione dei sistemi informativi, di telecomunicazione e delle infrastrutture tecnologiche	2.003.756	1.412.155	1.759.687
Comunicazione istituzionale	19.483	10.943	8.540
Analisi statistica	2.027	473	1.554
32 Servizi istituzionali e generali delle amministrazioni pubbliche	**4.303.760.108**	**4.592.574.837**	**1.224.321.293**
32.2 Indirizzo politico	**246.456.522**	**241.661.332**	**19.896.921**
Ministro e Sottosegretari di Stato	2.571.647	2.568.469	3.451
MINISTERO DELL'ECONOMIA E DELLE FINANZE	181.564	181.564	-
MINISTERO DELLE IMPRESE E DEL MADE IN ITALY	380.692	380.692	-
MINISTERO DEL LAVORO E DELLE POLITICHE SOCIALI	146.557	146.557	-
MINISTERO DELLA GIUSTIZIA	-	-	-
MINISTERO DEGLI AFFARI ESTERI E DELLA COOPERAZIONE INTERNAZIONALE	375.434	375.434	-
MINISTERO DELL'ISTRUZIONE E DEL MERITO	317.072	313.894	3.451
MINISTERO DELL'INTERNO	-	-	-
MINISTERO DELL'AMBIENTE E DELLA SICUREZZA ENERGETICA	188.539	188.539	-

Missione Programma Azione	Impegnato a rendiconto - conto competenza	Pagato totale - conto competenza e conto residui	Rimasto da pagare totale - conto competenza e conto residui
MINISTERO DELLE INFRASTRUTTURE E DEI TRASPORTI	7.556	7.556	-
MINISTERO DELL'UNIVERSITA' E DELLA RICERCA	68.898	68.898	-
MINISTERO DELLA DIFESA	349.573	349.573	-
MINISTERO DELL'AGRICOLTURA, DELLA SOVRANITA' ALIMENTARE E DELLE FORESTE	146.533	146.533	-
MINISTERO DELLA CULTURA	214.930	214.930	-
MINISTERO DELLA SALUTE	194.299	194.299	-
MINISTERO DEL TURISMO	-	-	-
Indirizzo politico-amministrativo	235.989.950	231.321.529	19.568.286
MINISTERO DELL'ECONOMIA E DELLE FINANZE	22.811.546	22.495.771	971.080
MINISTERO DELLE IMPRESE E DEL MADE IN ITALY	22.901.267	14.820.484	8.132.813
MINISTERO DEL LAVORO E DELLE POLITICHE SOCIALI	9.142.898	9.180.914	128.052
MINISTERO DELLA GIUSTIZIA	33.609.068	33.113.450	860.622
MINISTERO DEGLI AFFARI ESTERI E DELLA COOPERAZIONE INTERNAZIONALE	9.484.934	9.480.957	3.977
MINISTERO DELL'ISTRUZIONE E DEL MERITO	12.958.178	17.193.802	4.460.600
MINISTERO DELL'INTERNO	28.592.577	28.730.896	67.793
MINISTERO DELL'AMBIENTE E DELLA SICUREZZA ENERGETICA	11.519.602	11.516.338	153.632
MINISTERO DELLE INFRASTRUTTURE E DEI TRASPORTI	15.798.808	16.520.313	2.694.022
MINISTERO DELL'UNIVERSITA' E DELLA RICERCA	6.652.696	6.765.973	37.543
MINISTERO DELLA DIFESA	29.674.340	29.628.286	156.391
MINISTERO DELL'AGRICOLTURA, DELLA SOVRANITA' ALIMENTARE E DELLE FORESTE	7.593.065	7.543.761	144.502
MINISTERO DELLA CULTURA	9.106.653	8.760.131	787.116
MINISTERO DELLA SALUTE	11.730.472	11.050.460	765.780
MINISTERO DEL TURISMO	4.413.845	4.519.992	204.365
Valutazione e controllo strategico (OIV)	7.894.925	7.771.333	325.183
MINISTERO DELL'ECONOMIA E DELLE FINANZE	1.714.966	1.557.537	291.467
MINISTERO DELLE IMPRESE E DEL MADE IN ITALY	886.672	885.625	4.331
MINISTERO DEL LAVORO E DELLE POLITICHE SOCIALI	379.404	403.328	1.718
MINISTERO DELLA GIUSTIZIA	239.884	239.884	2.018
MINISTERO DEGLI AFFARI ESTERI E DELLA COOPERAZIONE INTERNAZIONALE	277.683	277.683	-
MINISTERO DELL'ISTRUZIONE E DEL MERITO	492.570	491.956	657
MINISTERO DELL'INTERNO	625.738	625.490	648
MINISTERO DELL'AMBIENTE E DELLA SICUREZZA ENERGETICA	269.353	275.888	9.013
MINISTERO DELLE INFRASTRUTTURE E DEI TRASPORTI	558.109	558.109	100
MINISTERO DELL'UNIVERSITA' E DELLA RICERCA	319.574	319.574	-
MINISTERO DELLA DIFESA	1.171.103	1.171.117	75
MINISTERO DELL'AGRICOLTURA, DELLA SOVRANITA' ALIMENTARE E DELLE FORESTE	234.191	233.077	1.144
MINISTERO DELLA CULTURA	199.426	206.152	5
MINISTERO DELLA SALUTE	496.251	495.914	732
MINISTERO DEL TURISMO	30.000	30.000	13.274

Missione Programma Azione	Impegnato a rendiconto - conto competenza	Pagato totale - conto competenza e conto residui	Rimasto da pagare totale - conto competenza e conto residui
Fondi da ripartire alimentati dal riaccertamento dei residui passivi perenti	-	-	-
MINISTERO DELLE IMPRESE E DEL MADE IN ITALY	-	-	-
MINISTERO DEL LAVORO E DELLE POLITICHE SOCIALI	-	-	-
MINISTERO DELLA GIUSTIZIA	-	-	-
MINISTERO DEGLI AFFARI ESTERI E DELLA COOPERAZIONE INTERNAZIONALE	-	-	-
MINISTERO DELL'INTERNO	-	-	-
MINISTERO DELL'AMBIENTE E DELLA SICUREZZA ENERGETICA	-	-	-
MINISTERO DELLE INFRASTRUTTURE E DEI TRASPORTI	-	-	-
MINISTERO DELLA DIFESA	-	-	-
MINISTERO DELL'AGRICOLTURA, DELLA SOVRANITA' ALIMENTARE E DELLE FORESTE	-	-	-
MINISTERO DELLA CULTURA	-	-	-
MINISTERO DELLA SALUTE	-	-	-
MINISTERO DEL TURISMO	-	-	-
32.3 Servizi e affari generali per le amministrazioni di competenza	**2.182.821.081**	**2.498.343.701**	**1.090.654.879**
Spese di personale per il programma	401.665.050	402.291.469	218.868
MINISTERO DELL'ECONOMIA E DELLE FINANZE	60.781.551	60.779.500	2.111
MINISTERO DELLE IMPRESE E DEL MADE IN ITALY	18.653.781	18.607.831	46.380
MINISTERO DEL LAVORO E DELLE POLITICHE SOCIALI	12.896.177	12.900.193	144
MINISTERO DELLA GIUSTIZIA	24.560.229	24.560.196	33
MINISTERO DEGLI AFFARI ESTERI E DELLA COOPERAZIONE INTERNAZIONALE	10.818.658	10.816.133	8.777
MINISTERO DELL'ISTRUZIONE E DEL MERITO	16.713.017	16.721.590	11.555
MINISTERO DELL'INTERNO	68.444.801	68.444.801	-
MINISTERO DELL'AMBIENTE E DELLA SICUREZZA ENERGETICA	19.119.314	19.115.746	3.568
MINISTERO DELLE INFRASTRUTTURE E DEI TRASPORTI	35.849.693	35.840.591	15.050
MINISTERO DELL'UNIVERSITA' E DELLA RICERCA	3.913.038	3.907.589	5.450
MINISTERO DELLA DIFESA	89.871.645	89.982.647	90.922
MINISTERO DELL'AGRICOLTURA, DELLA SOVRANITA' ALIMENTARE E DELLE FORESTE	8.556.917	8.556.917	-
MINISTERO DELLA CULTURA	8.045.416	8.614.992	4.999
MINISTERO DELLA SALUTE	22.041.399	22.041.399	-
MINISTERO DEL TURISMO	1.399.413	1.401.344	29.878
Gestione del personale	635.146.035	474.981.521	348.959.897
MINISTERO DELL'ECONOMIA E DELLE FINANZE	87.045.493	76.809.508	78.092.410
MINISTERO DELLE IMPRESE E DEL MADE IN ITALY	16.856.069	13.656.226	15.809.832
MINISTERO DEL LAVORO E DELLE POLITICHE SOCIALI	2.821.417	2.776.474	92.737
MINISTERO DELLA GIUSTIZIA	214.039.906	129.443.792	87.471.965
MINISTERO DEGLI AFFARI ESTERI E DELLA COOPERAZIONE INTERNAZIONALE	14.213.383	13.967.206	410.272
MINISTERO DELL'ISTRUZIONE E DEL MERITO	25.778.637	15.986.535	24.987.694
MINISTERO DELL'INTERNO	33.573.046	27.337.373	27.242.432
MINISTERO DELL'AMBIENTE E DELLA SICUREZZA ENERGETICA	5.806.823	5.322.641	1.061.085
MINISTERO DELLE INFRASTRUTTURE E DEI TRASPORTI	41.712.861	38.291.046	34.784.282

Missione Programma Azione	Impegnato a rendiconto - conto competenza	Pagato totale - conto competenza e conto residui	Rimasto da pagare totale - conto competenza e conto residui
MINISTERO DELL'UNIVERSITA' E DELLA RICERCA	3.743.395	930.145	6.398.903
MINISTERO DELLA DIFESA	76.779.480	76.798.936	104.116
MINISTERO DELL'AGRICOLTURA, DELLA SOVRANITA' ALIMENTARE E DELLE FORESTE	9.821.847	8.671.298	8.908.340
MINISTERO DELLA CULTURA	59.851.301	23.989.588	59.425.068
MINISTERO DELLA SALUTE	41.350.101	40.614.535	2.447.526
MINISTERO DEL TURISMO	1.752.276	386.219	1.723.236
Gestione comune dei beni e servizi	450.992.680	441.388.004	149.387.799
MINISTERO DELL'ECONOMIA E DELLE FINANZE	13.856.435	11.570.792	7.048.233
MINISTERO DELLE IMPRESE E DEL MADE IN ITALY	60.991.043	60.101.224	48.679.522
MINISTERO DEL LAVORO E DELLE POLITICHE SOCIALI	13.449.503	13.273.436	371.167
MINISTERO DELLA GIUSTIZIA	10.844.228	10.492.920	957.044
MINISTERO DELL'ISTRUZIONE E DEL MERITO	81.183.314	87.395.942	17.481.298
MINISTERO DELL'INTERNO	117.896.725	108.522.158	20.378.931
MINISTERO DELL'AMBIENTE E DELLA SICUREZZA ENERGETICA	11.003.873	10.638.258	14.320.480
MINISTERO DELLE INFRASTRUTTURE E DEI TRASPORTI	18.542.021	17.838.549	6.753.205
MINISTERO DELL'UNIVERSITA' E DELLA RICERCA	57.225.171	63.089.157	2.018.566
MINISTERO DELLA DIFESA	10.000.000	10.000.000	-
MINISTERO DELL'AGRICOLTURA, DELLA SOVRANITA' ALIMENTARE E DELLE FORESTE	4.157.916	2.126.557	10.033.701
MINISTERO DELLA CULTURA	21.105.358	19.098.764	10.678.646
MINISTERO DELLA SALUTE	29.834.682	26.075.496	10.510.990
MINISTERO DEL TURISMO	902.411	1.164.752	156.015
Gestione comune dei beni e servizi, ivi inclusi i sistemi informativi	103.979.958	74.530.010	79.879.076
MINISTERO DEGLI AFFARI ESTERI E DELLA COOPERAZIONE INTERNAZIONALE	103.979.958	74.530.010	79.879.076
Cooperazione Internazionale	332.067.152	316.546.007	16.551.536
MINISTERO DELLA DIFESA	332.067.152	316.546.007	16.551.536
Gestione e sviluppo dei servizi e dei progetti informatici	108.838.884	100.350.656	35.207.358
MINISTERO DELL'ECONOMIA E DELLE FINANZE	100.376.588	91.819.272	32.434.964
MINISTERO DELLE INFRASTRUTTURE E DEI TRASPORTI	8.462.296	8.531.383	2.772.394
Attività di supporto istituzionale	131.314.427	115.445.583	17.138.772
MINISTERO DELLA DIFESA	131.314.427	115.445.583	17.138.772
Digitalizzazione, sistemi informativi e comunicazione istituzionale	16.066.663	12.071.535	16.371.787
MINISTERO DELL'AMBIENTE E DELLA SICUREZZA ENERGETICA	16.066.663	12.071.535	16.371.787
Formazione qualificazione, regolazione dei contratti pubblici	2.750.231	560.738.917	426.939.786
MINISTERO DELLE INFRASTRUTTURE E DEI TRASPORTI	2.750.231	560.738.917	426.939.786
32.4 Servizi generali delle strutture pubbliche preposte ad attivita' formative e ad altre attivita' trasversali per le pubbliche amministrazioni	**1.073.492.972**	**1.055.335.569**	**70.590.289**
Spese di personale per il programma	2.258.622	2.258.622	-
Approvvigionamento di carte valori, pubblicazioni ufficiali, Gazzetta ufficiale e altri prodotti carto-tecnici forniti dall'Istituto Poligrafico e Zecca dello Stato e relative attività di vigilanza e controllo	505.410.557	487.607.040	65.111.713
Sistema statistico nazionale (SISTAN)	219.442.216	219.442.216	3.000.000
Rappresentanza negoziale delle pubbliche amministrazioni	3.491.486	3.491.486	-
Formazione, ricerca e studi per le pubbliche amministrazioni	93.842.491	93.842.491	-
Commissione per la valutazione, la trasparenza e l'integrità delle amministrazioni pubbliche	11.198.408	11.198.408	-

Missione Programma Azione	Impegnato a rendiconto - conto competenza	Pagato totale - conto competenza e conto residui	Rimasto da pagare totale - conto competenza e conto residui
Supporto alla gestione amministrativa dei servizi generali per le amministrazioni pubbliche	4.717.572	4.379.686	2.462.577
Attuazione dell'agenda digitale italiana e interventi per la digitalizzazione	233.131.620	233.115.620	16.000
32.5 Rappresentanza, difesa in giudizio e consulenza legale in favore delle Amministrazioni dello Stato e degli enti autorizzati	**193.927.170**	**193.003.426**	**13.069.146**
Spese di personale per il programma	161.704.888	161.076.802	753.756
Rappresentanza e difesa in giudizio e consulenza legale e pareri	25.836.205	24.235.711	8.720.635
Gestione e assistenza del personale dell'Avvocatura dello Stato	6.386.077	7.690.913	3.594.755
32.6 Interventi non direttamente connessi con l'operativita' dello Strumento Militare	**547.007.473**	**548.175.391**	**17.481.805**
Interventi per contributi esterni e indennizzi per servitu' militari	72.825.216	74.865.047	4.898.878
Speciali elargizioni, assegni, indennita'	109.182.257	109.257.257	-
Trattamenti provvisori di pensione	365.000.000	364.053.087	12.582.926
32.7 Servizi per le pubbliche amministrazioni nell'area degli acquisti e del trattamento economico del personale	**60.054.891**	**56.055.419**	**12.628.253**
Spese di personale per il programma	5.566.595	5.566.595	-
Razionalizzazione degli acquisti della Pubblica amministrazione (e-procurement)	30.612.573	31.316.366	3.155.482
Gestione centralizzata delle retribuzioni delle amministrazioni pubbliche (NoiPA)	10.083.762	5.380.630	9.472.635
Restituzione di somme indebitamente versate e pagamento interessi su depositi definitivi	13.791.961	13.791.827	136
33 Fondi da ripartire	**10.679.858.672**	**6.469.925.420**	**10.267.783.863**
33.1 Fondi da assegnare	**10.679.858.672**	**6.469.925.420**	**10.267.783.863**
Interventi strutturali di politica economica e per la riduzione della pressione fiscale	-	-	-
Fondi da assegnare per esigenze di gestione	5.993.171.591	5.905.645.679	87.525.912
Fondi da assegnare per il personale delle Amministrazioni pubbliche	715.322.536	-	808.547.427
Fondi da assegnare per canoni di locazione di immobili pubblici	-	-	-
Fondi da assegnare per spese derivanti dalle elezioni	-	-	-
Fondi da assegnare per interventi di settore	13.264	450.000.000	641.516.275
Fondo da assegnare per l'attuazione dei contratti del personale	3.971.351.281	114.279.741	8.730.194.249
Fondi da assegnare per le esigenze indifferibili in campo sociale e per la sicurezza di particolari territori	-	-	-
Fondo da assegnare relativo alla quota parte dell'importo del 5 per mille del gettito IRPEF	-	-	-
33.2 Fondi di riserva e speciali	**-**	**-**	**-**
Fondi di riserva	-	-	-
Fondi speciali per la copertura di nuove leggi di spesa	-	-	-
34 Debito pubblico	**370.188.664.275**	**368.562.577.687**	**3.899.881.492**
34.1 Oneri per il servizio del debito statale	**85.979.982.271**	**85.979.973.169**	**20.064**
Oneri finanziari su titoli del debito statale	77.168.580.041	77.168.570.938	20.064
Oneri finanziari su buoni postali fruttiferi	7.497.246.000	7.497.246.000	-
Oneri finanziari su giacenze conti correnti postali	426.427.053	426.427.053	-
Oneri per la gestione del debito	887.729.178	887.729.178	-
34.2 Rimborsi del debito statale	**284.208.682.003**	**282.582.604.518**	**3.899.861.427**
Rimborso titoli del debito statale	283.109.279.760	281.483.202.275	3.899.665.619
Rimborso buoni postali	1.099.401.133	1.099.401.133	-
Rimborso alla Banca d'Italia del controvalore delle monete metalliche in lire	1.110	1.110	195.808
Passivita' a carico dello Stato	-	-	-
Totale generale	**1.176.956.251.210**	**1.160.469.843.094**	**191.921.032.403**

4 SISTEMI DI RACCORDO

4.1 RACCORDO TRA IL RENDICONTO GENERALE DELLO STATO E IL CONTO ECONOMICO DELLO STATO

Le tavole di raccordo qui presentate a consuntivo sono elaborate in analogia con quelle prodotte in fase di previsione nell'ambito della Nota tecnico-illustrativa alla legge di bilancio[26], prevista dall'articolo 9 della legge 31 dicembre 2009 n. 196 e successive modifiche e integrazioni.

Con la Circolare del 21 dicembre 2022, n. 46[27] e a partire dal Bilancio di previsione per l'anno 2023, è stata profondamente rivista la classificazione economica delle entrate e delle spese, strutturata secondo i requisiti definiti dall'art. 25 della legge 31 dicembre 2009 n. 196, al fine di assicurare una maggiore integrazione tra la contabilità finanziaria e la contabilità economico-patrimoniale[28]. Tale revisione, unita ad una diversa classificazione di alcuni capitoli di entrata e di spesa, si traduce, in termini di raccordo con il conto economico dello Stato, in una modifica del dato di partenza da cui vengono effettuate le necessarie correzioni per il passaggio dai dati di contabilità finanziaria a quelli di contabilità nazionale, espressi in termini di competenza economica.

Nelle seguenti **Tavola 63** e **Tavola 64** si forniscono elementi di raccordo tra il Rendiconto generale dello Stato 2024 e il conto economico dello Stato 2024 elaborato dall'Istat secondo i criteri della Contabilità nazionale previsti dal SEC2010 (Sistema europeo dei conti nazionali e regionali).

La **Tavola 63** riporta la transcodifica dei dati del bilancio dello Stato per categoria economica in relazione alle voci del SEC2010, nel rispetto dei saldi di competenza e di cassa del Rendiconto; questo avviene attraverso una serie di operazioni che hanno lo scopo di trasformare i dati di contabilità pubblica (impegni, pagamenti, accertamenti e incassi) nei corrispondenti aggregati espressi nelle definizioni della competenza economica.

La **Tavola 64** espone, invece, le operazioni di aggiustamento effettuate per il passaggio dai dati di contabilità finanziaria (le prime due colonne per competenza e cassa corrispondono alle ultime due colonne della Tavola 63) agli aggregati di contabilità nazionale calcolati secondo il principio della competenza economica.

Tale raccordo, effettuato con riferimento alla cassa, consente una valutazione di massima della coerenza complessiva delle grandezze di entrata e di uscita contenute nel Rendiconto generale dello Stato, che determinano il saldo netto da finanziare, con quelle del conto dello Stato, che costituisce la componente principale dell'indebitamento netto delle Amministrazioni pubbliche.

Il passaggio dai dati della contabilità finanziaria a quelli della contabilità nazionale, basati sul principio della competenza economica, richiede numerose operazioni di transcodifica e aggiustamento. In particolare, nella costruzione di tale raccordo (rappresentato nella penultima colonna della Tavola 64 "Raccordo per il passaggio al conto economico di CN" al netto del perimetro che viene esposto in una colonna separata) sono distinti tre aspetti.

Il primo riguarda le differenze riconducibili all'applicazione di differenti schemi di classificazione, per cui si distingue tra operazioni di natura finanziaria e operazioni di tipo economico (solo queste ultime rilevanti ai fini della costruzione dell'indebitamento netto), e si effettuano riclassificazioni nell'ambito delle operazioni di tipo economico da una voce ad un'altra, ad esempio da consumi intermedi a investimenti e da investimenti a contributi agli investimenti.

Il secondo aspetto è quello che attiene all'applicazione dei principi contabili del SEC2010, quali il momento di registrazione e il trattamento di operazioni specifiche. Ad esempio, il SEC2010 prevede che la registrazione dei rinnovi

[26] La Nota rappresenta un documento conoscitivo di raccordo tra la legge di bilancio approvata dal Parlamento e il conto economico delle pubbliche amministrazioni, che espone i contenuti della manovra, i relativi effetti sui saldi di finanza pubblica articolati nei vari settori di intervento e i criteri utilizzati per la quantificazione degli stessi.

[27] https://www.rgs.mef.gov.it/VERSIONE-I/circolari/2022/circolare_n_46_2022/.

[28] Si ricorda, inoltre, che con il disegno di legge di bilancio 2023 e la revisione delle classificazioni di bilancio sono state introdotte due nuove categorie per le spese – categoria 13 e 27 relative ai Fondi da ripartire, rispettivamente di parte corrente e di conto capitale – i cui contenuti erano inclusi precedentemente all'interno delle Altre spese correnti (categoria 12) e degli Altri trasferimenti in conto capitale (categoria 26).

contrattuali e degli eventuali arretrati venga effettuata nel momento di perfezionamento del contratto e non in quello dello stanziamento delle somme in bilancio; per alcune fattispecie di operazioni, quali le forniture militari relative a sistemi di armamenti complessi, vengono inoltre applicate specifiche linee guida contenute nelle decisioni emanate da Eurostat.

Il terzo aspetto che rileva nella costruzione del raccordo è determinato dal diverso perimetro istituzionale di riferimento del bilancio dello Stato rispetto a quello del conto economico di contabilità nazionale dello Stato, che confluisce poi nel complessivo conto delle Amministrazioni pubbliche (terza colonna della Tavola 64 "Agenzie Fiscali, Presidenza del Consiglio dei ministri, Organi di rilievo costituzionale").

Tavola 63 - Trascodifica delle categorie economiche di bilancio rispetto al SEC 2010. Anno 2024
(milioni di euro)

Categoria economica del Bilancio dello Stato		Rendiconto (Competenza)	Rendiconto (Cassa)	Classificazione SEC2010 del Bilancio dello Stato		Competenza	Cassa
ENTRATE	TITOLO I : TRIBUTARIE				TITOLO I : TRIBUTARIE		
CAT I	Imposte sul patrimonio e sul reddito	366.584	353.216	D5	Imposte dirette	324.369	312.201
CAT II+III+IV+V	Imposte indirette totale	287.303	266.461	D2	Imposte indirette	263.384	242.523
	TITOLO II : EXTRATRIBUTARIE				TITOLO II : EXTRATRIBUTARIE		
CAT VI	Risorse proprie dell'Unione Europea	2.995	2.948	P1	Vendita beni e servizi	5.382	3.974
CAT VII	Entrate da erogazione di servizi e vendita di beni non patrimoniali	2.600	2.563				
CAT VIII	Entrate derivanti dalla gestione dei beni dello Stato	4.906	4.868	D4	Redditi da capitale	11.374	8.559
CAT IX	Entrate di tipo finanziario	14.693	11.883				
CAT X	Entrate derivanti dal controllo e dalla repressione di irregolarità e illeciti	25.883	4.094				
CAT XI	Entrate da contributi versati allo Stato	17.578	18.619	D73	Trasferimenti correnti da AA.PP.	5.415	7.626
				D75	Trasferimenti correnti diversi	36.221	12.889
CAT XII	Entrate da recuperi e rimborsi di spese	14.063	13.181		Poste correttive	0	0
CAT XIII	Partite che si compensano nella spesa	591	568				
CAT XIV	Altre entrate extratributarie	40.919	40.926				
Totale entrate correnti		778.116	719.328	Totale entrate correnti riclassificate Sec 2010		646.144	587.772
	TITOLO III : ALIENAZIONE ED AMM. BENI PATRIMONIALI E RISCOSSIONE DI CREDITI				TITOLO III : ALIENAZIONE ED AMM. BENI PATRIMONIALI E RISCOSSIONE DI CREDITI		
CAT XV	Entrate da alienazione di beni patrimoniali dello Stato	3.144	3.144	D92+D99	Altri trasferimenti in conto capitale	24.939	24.516
CAT XVIII	Ammortamento beni patrimoniali	0	0	P51c	Ammortamento	0	0
				D91	Imposte in conto capitale	1.680	1.670
Totale entrate in conto capitale		3.144	3.144	Totale entrate in conto capitale riclassificate Sec 2010		26.619	26.186
TOTALE ENTRATE netto rimborsi di anticipazioni e crediti e accensione prestiti		781.260	722.473	TOTALE ENTRATE riclassificate Sec 2010 netto rimborsi di anticipazioni e crediti e accensione prestiti		672.763	613.958
CAT XVI	Entrate da rimborso di anticipazioni e altri crediti finanziari dello Stato	2.588	2.586		Rimborsi anticipazioni e crediti vari del Tesoro	2.588	2.586
CAT XVII	Entrate da accensione di prestiti	405.039	405.039		ACCENSIONE PRESTITI	405.039	405.039
TOTALE ENTRATE		1.188.887	1.130.099	TOTALE ENTRATE riclassificate Sec 2010		1.080.390	1.021.584
USCITE	TITOLO I : SPESE CORRENTI				TITOLO I : SPESE CORRENTI		
CAT 1	Redditi da lavoro dipendente	107.420	103.109	D1	Redditi da lavoro dipendente	108.148	103.987
CAT 2	Consumi intermedi	16.516	16.198	P2	Consumi intermedi	19.498	18.614
CAT 3	Imposte pagate sulla produzione	5.730	5.732	D2	Imposte Indirette	5.730	5.732
CAT 4	Trasferimenti correnti ad Amministrazioni pubbliche	365.693	361.161	D73	Trasferimenti correnti a AA.PP.	371.397	366.816
CAT 5	Trasferimenti correnti a famiglie ed istituzioni sociali private	10.967	10.606				
5.1	*Contributi in denaro concessi a Famiglie a titolo di prestazioni sociali*	*5.156*	*5.155*	D62	Prestazioni sociali	8.505	8.438
5.2	*Contributi in natura concessi a Famiglie a titolo di prestazioni sociali*	*1.861*	*1.835*	D632	Acquisti di beni e servizi da produttori market assimil, prestazioni sociali in natura	1.979	2.058
5.3	*Altri contributi concessi in c/esercizio a Famiglie e ISP*	*3.950*	*3.616*	D75	Trasferimenti diversi a famiglie, imprese e ISP	3.051	2.750
CAT 6	Trasferimenti correnti a imprese	10.039	10.112	D3	Contributi alla produzione	4.244	4.308
CAT 7	Trasferimenti correnti a estero	1.590	1.575	D74	Aiuti internazionali	1.590	1.575
CAT 8	Risorse proprie UE	18.370	18.370	D76	Trasferimenti correnti a UE per risorse proprie	15.390	15.390
CAT 9	Interessi passivi e altri oneri finanziari	87.633	87.628	D41	Interessi	87.633	87.628
CAT 10	Rimborsi e poste correttive delle entrate	102.629	102.646		Poste correttive e compensative	0	0
CAT 11	Ammortamenti	0	0	P51c	Ammortamento	0	0
CAT 12 e 13	Altre uscite correnti e Fondi da ripartire di parte corrente	6.947	6.543	D75	Altre uscite correnti	35	34
Totale uscite correnti		733.534	723.681	Totale uscite correnti riclassificate Sec 2010		627.200	617.330
	TITOLO II SPESE IN CONTO CAPITALE				TITOLO II SPESE IN CONTO CAPITALE		
CAT 21	Investimenti fissi lordi e acquisti di terreni	13.703	11.756	P51g	Investimenti fissi lordi	16.071	14.081
CAT 22	Contributi agli investimenti ad Amministrazioni pubbliche	45.849	39.713	D92AP	Contributi agli investimenti a AA. PP.	59.127	54.308
CAT 23, 24 e 25	Contributi agli investimenti ad imprese, famiglie e ISP ed estero	82.950	80.811	D92	Contributi a imprese, famiglie ed estero	61.470	58.529
CAT 26 e 27	Altri trasferimenti in conto capitale e Fondi da ripartire in conto capitale	5.062	5.518	D99	Altri trasferimenti in conto capitale	8.732	8.715
Totale uscite in conto capitale netto acquisizione attività finanziarie		147.563	137.797	Totale uscite in conto capitale riclassificate Sec 2010 netto acquisizione attività finanziarie		145.400	135.634
TOTALE USCITE netto rimborso passività e partite finanziarie		881.097	861.478	TOTALE USCITE riclassificate Sec 2010 netto rimborso passività e partite finanziarie		772.599	752.964
Indebitamento netto		-99.836	-139.006	Indebitamento netto		-99.836	-139.006
CAT 31	Acquisizioni di attività finanziarie	10.294	15.051		Acquisizioni di attività finanziarie	10.294	15.051
Saldo netto da finanziare		-107.543	-151.470	Saldo netto da finanziare		-107.543	-151.470
CAT 61	Rimborso passività finanziarie	285.566	283.941		Rimborso passività finanziarie	285.566	283.941
TOTALE USCITE		1.176.956	1.160.470	TOTALE USCITE riclassificate Sec 2010		1.068.459	1.051.955
Saldo complessivo di bilancio		11.931	-30.371	Saldo complessivo di bilancio		11.931	-30.371

Fonte: Elaborazioni RGS su dati di rendiconto 2024 e dati ISTAT

Tavola 64 - Raccordo tra rendiconto dello Stato e comparto Stato di contabilità nazionale. Anno 2024
(milioni di euro)

Classificazione SEC2010 del Bilancio dello Stato		Competenza	Cassa	Ag. Fiscali, PCM, CdS, TAR, CdC	Raccordo per il passaggio al conto economico di CN	Comparto Stato (CN)
	ENTRATE					
	Tributarie	**587.752**	**554.723**	**-**	**6.435**	**561.158**
D5	*Imposte dirette*	*324.369*	*312.201*	*-*	*2.811*	*315.012*
D2	*Imposte indirette*	*263.384*	*242.523*	*-*	*3.623*	*246.146*
D612	**Contributi sociali figurativi**	**0**	**0**	**-**	**2.317**	**2.317**
D73	**Trasferimenti correnti da AA.PP.**	**5.415**	**7.626**	**-**	**5.552**	**13.178**
	Trasferimenti da altri soggetti	**36.221**	**12.889**	**-**	**1.652**	**14.541**
D75	*Trasferimenti correnti diversi*	*36.221*	*12.889*	*-*	*1.652*	*14.541*
	Altre entrate correnti	**16.756**	**12.533**	**-**	**6.415**	**18.948**
D74	*Aiuti internazionali*	*0*	*0*	*-*	*3.751*	*3.751*
D4	*Redditi da capitale*	*11.374*	*8.559*	*-*	*-293*	*8.266*
P1	*Vendita beni e servizi*	*5.382*	*3.974*	*-*	*2.957*	*6.931*
Totale entrate correnti riclassificate Sec 2010		**646.144**	**587.772**	**-**	**22.370**	**610.142**
D91	**Imposte in conto capitale**	**1.680**	**1.670**	**-**	**73**	**1.743**
D92+D99	**Trasferimenti in conto capitale**	**24.939**	**24.516**	**-**	**-21.817**	**2.699**
Totale entrate in conto capitale riclassificate Sec 2010		**26.619**	**26.186**	**-**	**-21.744**	**4.442**
TOTALE ENTRATE riclassificate Sec 2010		**672.763**	**613.958**	**-**	**626**	**614.584**
	USCITE					
D1	**Redditi da lavoro dipendente**	**108.148**	**103.987**	**3.424**	**528**	**107.939**
	Consumi intermedi totale	**21.477**	**20.672**	**1.572**	**3.255**	**25.499**
P2	*Consumi intermedi*	*19.498*	*18.614*	*1.572*	*2.829*	*23.015*
D632	*Acquisti di beni e servizi da produttori market assimil. prestazioni sociali in natura*	*1.979*	*2.058*	*0*	*426*	*2.484*
D73	**Trasferimenti correnti a AA.PP.**	**371.397**	**366.816**	**-5.574**	**2.870**	**364.112**
	Trasferimenti correnti a altri soggetti	**32.780**	**32.461**	**666**	**3.582**	**36.709**
D62	*Prestazioni sociali*	*8.505*	*8.438*	*441*	*727*	*9.605*
D75	*Trasferimenti diversi a famiglie, imprese e ISP*	*3.051*	*2.750*	*0*	*639*	*3.389*
D3	*Contributi alla produzione*	*4.244*	*4.308*	*223*	*1.808*	*6.339*
D74	*Aiuti internazionali*	*1.590*	*1.575*	*2*	*13*	*1.590*
D76	*Trasferimenti correnti a UE per risorse proprie*	*15.390*	*15.390*	*0*	*396*	*15.786*
D41	**Interessi**	**87.633**	**87.628**	**0**	**-4.264**	**83.364**
	Altre uscite correnti	**5.765**	**5.766**	**304**	**387**	**6.457**
D2	*Imposte Indirette*	*5.730*	*5.732*	*304*	*297*	*6.333*
D71	*Premi di assicurazione*	*35*	*34*	*0*	*90*	*124*
Totale uscite correnti riclassificate Sec 2010		**627.200**	**617.330**	**391**	**6.359**	**624.080**
P51	**Investimenti fissi lordi**	**16.071**	**14.081**	**442**	**1.849**	**16.372**
D92AP	**Contributi agli investimenti a AA.PP.**	**59.127**	**54.308**	**-996**	**-24.042**	**29.270**
D92	**Trasferimenti ad altri soggetti**	**61.470**	**58.529**	**163**	**-34.748**	**23.945**
D99	**Altri trasferimenti in conto capitale**	**8.732**	**8.715**	**0**	**-2.384**	**6.331**
Totale uscite in conto capitale riclassificate Sec 2010		**145.400**	**135.634**	**-391**	**-59.325**	**75.918**
TOTALE USCITE riclassificate Sec 2010		**772.599**	**752.964**	**0**	**-52.966**	**699.998**
INDEBITAMENTO NETTO		**-99.836**	**-139.006**	**0**	**53.592**	**-85.414**

Fonte: Elaborazioni RGS su dati di rendiconto 2024 e dati ISTAT

4.2 RACCORDO TRA IL BILANCIO STATALE E LA GESTIONE DELLA TESORERIA DELLO STATO

L'articolo 47-bis della legge 31 dicembre 2009, n. 196, prevede che, in apposito allegato al Rendiconto generale dello Stato, siano fornite, a fini conoscitivi, indicazioni quantitative circa l'intermediazione operata dalla tesoreria dello Stato sulle somme erogate dal bilancio statale. La predetta disposizione è stata introdotta con l'articolo 9, comma 1, del decreto legislativo 12 maggio 2016, n. 93, con efficacia a decorrere dal 1° gennaio 2017.

La rappresentazione del raccordo tra il bilancio statale e la gestione della tesoreria dello Stato avviene sulla base delle tabelle incluse nell'apposito allegato alla predetta legge.

4.2.1 PAGAMENTI DEL BILANCIO DELLO STATO PER MISSIONE E DESTINAZIONE

In particolare, nella Tavola 65, sono riportati i pagamenti del bilancio dello Stato, distinti per missione e destinazione.

Per quanto concerne la destinazione, i pagamenti sono disaggregati nelle seguenti voci:

- somme affluite su conti di tesoreria, evidenziando quelle destinate a gestioni di tesoreria intestate allo Stato, intese come i conti le cui disponibilità sono riconducibili alla titolarità di amministrazioni dello Stato (Ministeri);
- somme destinate alla chiusura di anticipazioni effettuate dalla tesoreria (alla voce "Sistemazione pagamenti urgenti");
- somme versate all'entrata del bilancio dello Stato;
- somme erogate direttamente al sistema economico.

L'analisi è stata effettuata utilizzando le informazioni disponibili sui sistemi informativi del Dipartimento della Ragioneria Generale dello Stato, relative sia ai movimenti di bilancio sia a quelli di tesoreria, operando al massimo livello di dettaglio. Con riferimento alla Tavola 65 è stato analizzato il singolo titolo di pagamento, attribuendo il relativo importo ad una delle categorie sopra illustrate e distinguendo, nel caso di pagamenti affluiti nella tesoreria dello Stato, anche il conto di destinazione (al fine di evidenziare quelli riconducibili alla titolarità dei Ministeri).

Si rileva, inoltre, che le spese di personale sono state considerate come destinate al sistema economico anche per la parte erogata dalle amministrazioni in qualità di sostituto (ritenute fiscali, previdenziali e assistenziali). In tal modo si fornisce una rappresentazione, coerente con quella adottata ad esempio nella contabilità nazionale, in base alla quale tali spese si intendono interamente erogate in favore del dipendente e poi da questo versate ai vari enti beneficiari anche se, materialmente, le relative somme sono state erogate dal bilancio dello Stato direttamente sui conti di tali enti.

Per agevolare l'interpretazione della tabella, si fornisce una lettura dei dati in essa contenuti con riferimento a quattro missioni ritenute maggiormente significative.

Con riferimento alla missione "*003 - Relazioni finanziarie con le autonomie territoriali*", si nota come la stessa presenti un importo complessivo di pagamenti pari a circa 148.349 milioni di euro. Di tale importo complessivo, 29 milioni sono stati versati su conti di tesoreria intestati allo Stato, 102.375 milioni su altri conti di tesoreria, 15.651 milioni hanno riguardato la sistemazione di pagamenti urgenti, 29.122 milioni versamenti all'entrata del bilancio dello Stato e 1.172 milioni pagamenti diretti al sistema economico.

Nel dettaglio:

- i versamenti su conti di tesoreria intestati allo Stato sono attribuibili a trasferimenti al Fondo di rotazione per assicurare la stabilità finanziaria degli Enti locali;
- i versamenti su altri conti di tesoreria hanno riguardato in massima parte trasferimenti effettuati sui conti di tesoreria unica inerenti alla gestione sanitaria delle regioni a statuto ordinario (67.265 milioni) e, per la restante parte, trasferimenti ed anticipazioni effettuate a vario titolo sui conti degli enti territoriali;
- la sistemazione dei pagamenti urgenti ha riguardato la chiusura delle anticipazioni effettuate dalla tesoreria dello Stato tramite pagamenti in conto sospeso: le voci più rilevanti hanno riguardato le somme erogate a titolo di compartecipazione all'IVA, le erogazioni del fondo sanitario nazionale e il finanziamento del fondo sanitario nazionale in relazione alle minori entrate dell'IRAP e dell'addizionale regionale all'Irpef;

- i versamenti all'entrata del bilancio dello Stato rappresentano in via prioritaria l'effetto contabile delle regolazioni delle entrate spettanti alle regioni a statuto speciale e alle province autonome (26.838 milioni), oltre a taluni versamenti effettuati dagli enti territoriali per il concorso agli obiettivi di finanza pubblica;
- i versamenti al sistema economico riguardano principalmente il rimborso a carico dello Stato dei mutui erogati dalla Banca Europea per gli Investimenti (475 milioni) e le erogazioni a carico del fondo sanitario nazionale (458 milioni).

Con riferimento alla missione "*004 - L'Italia in Europa e nel mondo*", si nota come la stessa presenti un importo complessivo di pagamenti pari a 33.858 milioni di euro. Di tale importo complessivo, 298 milioni sono stati versati su conti di tesoreria intestati allo Stato, 29.885 milioni su altri conti di tesoreria, 820 milioni hanno riguardato la sistemazione di pagamenti urgenti, 69 milioni versamenti all'entrata del bilancio dello Stato e 2.786 milioni pagamenti diretti al sistema economico.

Nel dettaglio:

- i versamenti su conti di tesoreria intestati allo Stato sono attribuibili a trasferimenti al Fondo per l'avvio di opere indifferibili;
- i versamenti su altri conti di tesoreria hanno riguardato soprattutto il contributo dell'Italia all'Unione Europea (17.487 milioni), il Fondo di rotazione per l'attuazione delle politiche comunitarie - Finanziamenti Nazionali (7.558 milioni) e i trasferimenti ai due conti di tesoreria centrali istituiti per l'attuazione dello strumento Next Generation EU, destinati, rispettivamente, alle misure finanziate tramite contributi a fondo perduto e tramite prestiti (2.911 milioni);
- la sistemazione dei pagamenti urgenti ha riguardato la chiusura delle anticipazioni effettuate dalla tesoreria dello Stato tramite pagamenti in conto sospeso per il contributo dell'Italia all'Unione Europea;
- i versamenti all'entrata del bilancio dello Stato riguardano il pagamento di tasse e imposte inerenti alle strutture consolari italiane all'estero;
- i pagamenti al sistema economico contengono il trasferimento di risorse alle rappresentanze italiane all'estero e ad enti ed organismi internazionali.

Con riferimento alla missione "*011 - Competitività e sviluppo delle imprese*", si nota come la stessa presenti un importo complessivo di pagamenti pari a 86.909 milioni di euro. Di tale importo complessivo, 7.679 milioni sono stati versati su conti di tesoreria intestati allo Stato, 74.400 milioni sono stati versati su altri conti di tesoreria, 2.537 milioni hanno riguardato versamenti all'entrata del bilancio dello Stato e 2.293 milioni pagamenti diretti al sistema economico.

Nel dettaglio:

- i versamenti su conti di tesoreria intestati allo Stato sono attribuibili soprattutto a trasferimenti al Fondo centrale di garanzia per le PMI (5.400 milioni), al Fondo di rotazione per la concessione di finanziamenti a tasso agevolato (981 milioni) e al Fondo per i finanziamenti per l'acquisto di nuovi macchinari, impianti e attrezzature da parte delle piccole e medie imprese (616 milioni);
- i versamenti su conti di tesoreria non intestati allo Stato hanno riguardato principalmente i crediti d'imposta (71.882 milioni) fruiti principalmente dai fornitori per gli interventi di efficienza energetica, rischio sismico, fotovoltaico e colonnine di ricarica di veicoli elettrici;
- i versamenti all'entrata del bilancio dello Stato riguardano principalmente somme da riassegnare al Ministero dell'economia relative ad apporti al c.d. "Patrimonio destinato", di cui all'articolo 27 del decreto-legge 19 maggio 2020, n.34, convertito, con modificazioni, dalla legge 17 luglio 2020, n. 77;
- i pagamenti al sistema economico sono stati destinati soprattutto ad interventi nei settori marittimo, aeronautico e aerospaziale, per la difesa nazionale e per attività industriali di alta tecnologia (1.660 milioni).

Con riferimento alla missione "*022 – Istruzione scolastica*", si nota come la stessa presenti un importo complessivo di pagamenti pari a 55.346 milioni di euro. Di tale importo complessivo, 349 milioni sono stati versati su conti di tesoreria intestati allo Stato, 16.311 milioni su altri conti di tesoreria, 1 milione ha riguardato la sistemazione di pagamenti urgenti, 1.302 milioni versamenti all'entrata del bilancio dello Stato e 37.384 milioni pagamenti diretti al sistema economico.

Nel dettaglio:

- i versamenti su conti intestati allo Stato sono affluiti sui conti di tesoreria unica intestati alle istituzioni scolastiche;

- i versamenti su altri conti di tesoreria hanno riguardato soprattutto i versamenti dei contributi previdenziali all'INPS e dell'IRAP alle regioni (14.821 milioni), nonché il trasferimento di risorse inerenti all'edilizia scolastica (236 milioni) sui conti di tesoreria istituiti, rispettivamente, per l'attuazione dello strumento Next Generation EU, per gli interventi cofinanziati dall'Unione Europea e per il rimborso dei mutui concessi alle regioni dalla Cassa depositi e prestiti;
- la sistemazione dei pagamenti urgenti ha riguardato la chiusura delle anticipazioni effettuate dalla tesoreria dello Stato relativamente a spese per liti, contenziosi e indennizzi;
- i versamenti all'entrata del bilancio dello Stato sono stati effettuati nell'ambito del pagamento congiunto di competenze fisse ed accessorie, ai sensi dell'articolo 2, comma 197, della legge 23 dicembre 2009, n. 191, relativa al c.d. cedolino unico;
- i pagamenti al sistema economico contengono, come sopra rilevato, il pagamento degli stipendi, ivi incluse le erogazioni di imposte e contributi effettuate dai ministeri in qualità di sostituti.

4.2.2 INTERMEDIAZIONE DELLA TESORERIA - CONTI INTESTATI AD AMMINISTRAZIONI DELLO STATO

La Tavola 66, al fine di dettagliare l'effettiva attività di intermediazione della tesoreria statale sulle somme erogate dal bilancio dello Stato, è focalizzata sui movimenti dei soli conti intestati alle Amministrazioni dello Stato. Tali conti sono stati individuati attraverso l'analisi delle informazioni anagrafiche disponibili (norma autorizzativa, soggetto gestore) e dei relativi movimenti, in particolare di quelli in entrata, al fine di identificare i conti le cui disponibilità, ancorché fuoriuscite dal bilancio o, nel caso delle entrate, destinate a confluirvi, siano da ritenersi di titolarità dello Stato, distinguendoli da quelli intestati ad altri enti, ma anche da quelli alimentati da risorse di provenienza mista, per i quali, con l'afflusso in tesoreria, la titolarità statale delle risorse si ritiene venuta meno.

Ciò in quanto, ai fini del presente raccordo, si intende che l'intermediazione della tesoreria rispetto alla spesa del bilancio dello Stato operi allorché il versamento su un conto abbia effetti sulla tempistica con cui le risorse statali entrano nella titolarità di soggetti terzi: in tale accezione, l'afflusso su un conto intestato allo Stato posticipa l'effettiva erogazione a terzi delle somme fuoriuscite dal bilancio e pertanto rientra nel concetto di intermediazione adottato in questa sede. Diversamente l'afflusso delle risorse di bilancio su conti intestati ad altri soggetti non costituisce intermediazione in quanto l'erogazione a soggetti terzi coincide temporalmente con l'uscita dal bilancio dello Stato.

Con riferimento ai conti intestati allo Stato, è stata utilizzata la classificazione per tipologia riportata nel citato allegato alla legge n. 196, distinguendo i conti intestati alle strutture dei ministeri, i fondi di rotazione per la concessione di finanziamenti, i fondi di garanzia, gli altri fondi (destinati ad operazioni finanziarie diverse dalle precedenti, quali l'investimento in partecipazioni o in quote di fondi di investimento, o alla gestione di misure che prevedono operazioni di natura mista, ivi incluse le erogazioni a fondo perduto), i conti dedicati ad altri interventi di spesa dello Stato, i conti destinati alla gestione dei proventi statali (considerati unitamente ad alcuni conti utilizzati per finalità meramente di servizio, connesse all'operatività del sistema della tesoreria statale) e il conto destinato al pagamento degli interessi sui Buoni Postali Fruttiferi. Si precisa che, ai fini della presente classificazione, la contabilità speciale n.1778 – Fondi di bilancio, intestata all'Agenzia delle Entrate, in quanto utilizzata per la gestione di introiti relativi ad una pluralità di enti, non è incluso tra i conti intestati allo Stato.

Altresì, non sono inclusi i conti di tesoreria utilizzati per la gestione degli interventi del PNRR, in quanto le risorse sono da considerarsi relative alla gestione di risorse europee.

Per ciascuna tipologia di conto, sulla base dello schema riportato nell'allegato alla legge n. 196, sono riportate la ripartizione delle entrate – in cui i versamenti dal bilancio dello Stato (identici per importo alla relativa colonna della Tavola 66) sono distinti dalle altre entrate – e quella delle uscite, evidenziando in questo caso i girofondi su conti non intestati allo Stato, i versamenti al sistema economico (le due voci che, come rilevato, rappresentano l'effettiva erogazione ai beneficiari finali) e le reversali a capitoli di entrata del bilancio dello Stato[29].

Anche per la Tavola 66, si fornisce, con riferimento ai conti intestati ai Fondi di garanzia dei ministeri, un esempio numerico al fine di facilitare l'interpretazione delle cifre in essa riportate. Giova precisare che, rispetto alla Tavola 65, l'analisi sconta il minor dettaglio informativo disponibile con riferimento ai movimenti di tesoreria rispetto a quello rinvenibile negli ordinativi di pagamento del bilancio dello Stato.

[29] I movimenti sono esposti al netto dei girofondi tra conti intestati allo Stato.

I conti intestati ai Fondi di garanzia dei ministeri hanno registrato entrate per 7.451 milioni di euro e uscite per 2.596 milioni di euro.

Le entrate si suddividono in versamenti dal bilancio dello Stato (6.235 milioni) e altre entrate (1.216 milioni). I versamenti dal bilancio dello Stato sono affluiti principalmente sui conti di tesoreria inerenti al Fondo centrale di garanzia per le piccole e medie imprese (5.400 milioni), il Fondo di garanzia per la prima casa (282 milioni) e il Fondo per l'integrazione delle risorse destinate alla concessione di garanzie rilasciate dallo Stato (230 milioni). Le altre entrate afferiscono principalmente ai premi riscossi dalla SACE per conto del Ministero dell'Economia e delle Finanze relativi al Fondo di Garanzia per i rischi definiti non di mercato dalla UE (655 milioni), ai premi dovuti dalle imprese per il rilascio della garanzia prevista dal Fondo Garanzia Italia e Supportitalia (267 milioni) e a girofondi in entrata sul conto del Fondo centrale di garanzia per le PMI (228 milioni).

Le uscite si riferiscono per 25 milioni a versamenti all'entrata del bilancio dello Stato e per 2.571 milioni a versamenti al sistema economico (principalmente pagamenti ad istituti bancari e a Cassa Depositi e Prestiti, a valere sul citato Fondo centrale di garanzia per le PMI – 1.805 milioni).

Tavola 65 - Pagamenti del bilancio dello Stato per missione e destinazione - Anno 2024
(dati in milioni di euro)

Missioni	Pagamenti su conti di tesoreria intestati a Amministrazioni dello Stato	Pagamenti su altri conti di tesoreria	Sistemazione pagamenti urgenti	Versamenti all'entrata bilancio dello stato	Pagamenti al sistema economico	Totale Complessivo
001 Organi costituzionali, a rilevanza costituzionale e Presidenza del Consiglio dei ministri	0	1.624,5	0	0	1.747,9	3.372,4
002 Amministrazione generale e supporto alla rappresentanza generale di Governo e dello Stato sul territorio	0,4	162,5	0,0	40,6	589,1	792,5
003 Relazioni finanziarie con le autonomie territoriali	29,5	102.374,6	15.651,1	29.122,1	1.172,2	148.349,5
004 L'Italia in Europa e nel mondo	298,4	29.885,0	819,6	69,0	2.785,9	33.857,9
005 Difesa e sicurezza del territorio	0,0	4.801,2	32,0	1.404,5	22.285,8	28.523,5
006 Giustizia	8,9	2.470,5	0,7	578,0	7.498,1	10.556,2
007 Ordine pubblico e sicurezza	0,0	4.086,2	49,3	752,9	8.343,7	13.232,1
008 Soccorso civile	794,3	3.544,0	66,0	346,9	2.219,9	6.971,1
009 Agricoltura, politiche agroalimentari e pesca	273,4	824,9	0	81,1	1.081,9	2.261,3
010 Energia e diversificazione delle fonti energetiche	0	287,7	0	8,1	673,5	969,4
011 Competitivita' e sviluppo delle imprese	7.679,1	74.399,5	0	2.536,9	2.293,1	86.908,6
012 Regolazione dei mercati	0	7,7	0	2,9	22,1	32,7
013 Diritto alla mobilita' e sviluppo dei sistemi di trasporto	130,0	15.295,7	10,7	74,4	817,5	16.328,4
014 Infrastrutture pubbliche e logistica	248,5	4.774,8	1,0	65,0	1.473,7	6.562,9
015 Comunicazioni	0,0	608,3	0	4,2	712,4	1.325,0
016 Commercio internazionale ed internazionalizzazione del sistema produttivo	300,0	272,9	0	2,2	65,8	640,8
017 Ricerca e innovazione	12,8	4.472,1	0	4,5	581,4	5.070,8
018 Sviluppo sostenibile e tutela del territorio e dell'ambiente	0,2	2.591,6	0	92,2	639,1	3.323,0
019 Casa e assetto urbanistico	282,0	475,4	0	0,1	30,2	787,7
020 Tutela della salute	0	602,4	11,0	733,5	1.170,5	2.517,4
021 Tutela e valorizzazione dei beni e attivita' culturali e paesaggistici	501,3	774,8	0,1	138,1	1.555,9	2.970,1
022 Istruzione scolastica	348,7	16.311,4	0,5	1.301,6	37.383,7	55.345,9
023 Istruzione universitaria e formazione post-universitaria	183,0	10.823,2	0	12,2	798,5	11.816,9
024 Diritti sociali, politiche sociali e famiglia	0	61.498,0	0	3,8	803,3	62.305,1
025 Politiche previdenziali	0	125.425,2	0	0,1	1.099,5	126.524,7
026 Politiche per il lavoro	0,1	10.660,2	0	54,7	176,3	10.891,3
027 Immigrazione, accoglienza e garanzia dei diritti	2,4	843,4	0,6	77,4	2.324,7	3.248,5
028 Sviluppo e riequilibrio territoriale	8.847,5	483,0	0	761,7	0	10.092,2
029 Politiche economico-finanziarie e di bilancio e tutela della finanza pubblica	1.638,0	94.577,4	43,7	19.304,1	8.181,5	123.744,6
030 Giovani e sport	37,4	1.297,1	0	0	14,5	1.349,0
031 Turismo	0	76,9	0	12,6	83,7	173,2
032 Servizi istituzionali e generali delle amministrazioni pubbliche	15,4	1.543,3	21,4	1.116,1	1.896,4	4.592,6
033 Fondi da ripartire	0	0	4.500,0	564,3	1.405,6	6.469,9
034 Debito pubblico	10.497,2	1.783,8	0,0	3,5	356.278,0	368.562,6
Totali	**32.128,6**	**579.659,0**	**21.207,8**	**59.269,1**	**468.205,4**	**1.160.469,8**

Tavola 66 - Intermediazione della tesoreria - Conti intestati ad amministrazioni dello Stato - Anno 2024
(dati in milioni di euro)

Tipologia di Conto	ENTRATE NEI CONTI			USCITE DAI CONTI				Saldo di cassa al 31/12/2024
	Versamenti da Bilancio Stato	Altre Entrate	TOTALE ENTRATE	Girofondi su altri Conti di Tesoreria	Versamenti al Sistema Economico	Reversali a capitoli di Entrata del Bilancio	TOTALE USCITE	
Strutture di Ministeri	891,4	3.231,4	4.122,8	9,2	4.074,5	1,4	4.085,1	4.103,4
Fondi di rotazione	1.439,9	727,9	2.167,8	406,2	2.036,9	150,4	2.593,6	15.337,3
Fondi di garanzia	6.234,7	1.216,1	7.450,9	0,1	2.570,9	24,8	2.595,8	79.794,3
Altri fondi	13.552,0	7.154,8	20.706,8	7.746,8	10.381,2	1.452,9	19.580,9	24.195,0
Interventi	1.218,0	950,1	2.168,1	118,7	608,9	5,8	733,4	4.351,0
Gestione di proventi e conti di servizio	1.295,3	26.047,2	27.342,4	370,2	2.030,4	25.727,9	28.128,5	47.710,4
Pagamento interessi sui Buoni Postali Fruttiferi	7.497,2	0,0	7.497,2	64,5	7.056,6	2.216,1	9.337,2	6.989,1
Totale complessivo	**32.128,6**	**39.327,6**	**71.456,1**	**8.715,7**	**28.759,4**	**29.579,2**	**67.054,3**	**182.480,4**

5 RENDICONTO ECONOMICO

5.1 IL RENDICONTO ECONOMICO: SIGNIFICATO E CONTENUTO

5.1.1 RELAZIONE FRA RENDICONTO ECONOMICO E RENDICONTO FINANZIARIO

La legge di contabilità e finanza pubblica n. 196 del 31 dicembre 2009 ha rafforzato il ruolo delle rilevazioni economiche; con specifico riferimento alla fase di rendiconto, l'articolo 36, comma 5, stabilisce che "*In apposito allegato conoscitivo al Rendiconto generale dello Stato sono illustrate le risultanze economiche per ciascun Ministero. I costi sostenuti sono rappresentati secondo le voci del piano dei conti, distinti per programma e per centri di costo. La rilevazione dei costi sostenuti dall'amministrazione include il prospetto di riconciliazione che collega le risultanze economiche con quelle della gestione finanziaria delle spese contenute nel conto del bilancio.*"

Le rilevazioni di contabilità economica consentono di accrescere la conoscenza dei fenomeni amministrativi e la verifica dei risultati ottenuti da parte della dirigenza, favorendo l'orientamento dell'azione amministrativa verso un percorso **indirizzi→ obiettivi→ risorse→ risultati**.

La contabilità economica analitica applica, infatti, il principio della competenza economica (*Accrual*[30]) e misura i costi intesi come valore monetario delle risorse umane e strumentali (beni e servizi) utilizzate nell'arco di tempo considerato, rilevati in base alla loro natura (piano dei conti), alla responsabilità organizzativa e alla destinazione (missioni e programmi).

Ad un costo corrisponde un valore equivalente di spesa, anche se il costo può manifestarsi in un momento diverso dalla spesa (l'impegno, di regola, precede la manifestazione del costo e il pagamento lo segue, in questo caso si parla di disallineamento temporale fra contabilità economica e finanziaria); costo e spesa, inoltre, possono non coincidere dal punto di vista della responsabilità organizzativa (il centro di responsabilità amministrativa che sostiene la spesa per l'acquisizione delle risorse umane o strumentali può essere diverso da quello che impiega le risorse, sostenendo il costo; in tal caso si parla di disallineamento strutturale).

Non sono compresi nel rendiconto economico i pagamenti del Conto del bilancio che non hanno corrispettivo di natura economica, ossia quelli che presentano i disallineamenti sistemici con la contabilità economica (anticipazioni, restituzione di imposte, regolazioni contabili con regioni o altri enti, rimborsi di quota capitale dei titoli del debito).

Il sistema di contabilità economica analitica e quello della contabilità finanziaria dello Stato sono, quindi, distinti nella struttura dei dati e nei principi e nelle regole applicate, anche se tutti i costi elaborati dal sistema di contabilità economica analitica hanno come perimetro di riferimento esclusivo le risorse finanziarie gestite attraverso il Bilancio dello Stato e rappresentate, in sede di rendiconto, nel Conto del bilancio[31]; di conseguenza, è necessario procedere all'operazione di riconciliazione per evidenziare, come sarà meglio specificato più avanti, le differenze (disallineamenti) tra i dati dei costi propri rilevati dai centri di costo delle amministrazioni e i corrispondenti pagamenti in c/competenza e in c/residui risultanti dal Conto del bilancio del Rendiconto generale dello Stato.

5.1.2 IL PIANO DEI CONTI

Dal punto di vista della natura, la contabilità economica analitica utilizza per la rappresentazione uniforme e di dettaglio delle risorse umane e strumentali (beni e servizi) acquisite a titolo oneroso dalle amministrazioni il piano dei conti della contabilità economico-patrimoniale di cui al decreto del Ministro dell'economia e delle finanze del 27 dicembre 2022, pubblicato nella G.U. Serie Generale n. 305 del 31 dicembre 2022.

Il piano dei conti è collegato alla contabilità finanziaria tramite la classificazione economica dei capitoli di spesa.

---

[30] Secondo il principio della competenza economica l'effetto delle operazioni e degli altri eventi deve essere rilevato contabilmente e attribuito all'esercizio al quale tali operazioni ed eventi si riferiscono a prescindere da quello in cui si concretizzano i relativi movimenti finanziari.

[31] Non è rilevato come costo sul sistema di contabilità economica analitica il valore di eventuali risorse umane e strumentali impiegate dalle amministrazioni centrali ma coperto da risorse finanziarie esterne al Bilancio dello Stato (es. fondi europei, risorse proprie di altre amministrazioni pubbliche).

5.1.3 CENTRI DI COSTO, NODI GERARCHICI E CENTRI DI RESPONSABILITÀ AMMINISTRATIVA

Dal punto di vista della **responsabilità organizzativa**, la contabilità finanziaria prende a riferimento i centri di responsabilità amministrativa, corrispondenti, secondo l'articolo 21, comma 2, della legge n. 196 del 2009, alle unità organizzative di primo livello dei ministeri (Dipartimenti o Direzioni Generali), oltre ai Gabinetti e agli uffici di diretta collaborazione ai Ministri, così come definite dall'articolo 3 del decreto legislativo 30 luglio 1999, n. 300 e successive modificazioni e integrazioni.

La contabilità economica analitica opera a un livello di dettaglio maggiore, attraverso i centri di costo, che sono definiti, secondo l'articolo 10, comma 4, del Decreto legislativo n. 279 del 1997, "in coerenza con i centri di responsabilità amministrativa e ne seguono l'evoluzione, anche in relazione ai provvedimenti di riorganizzazione".

Nel dettaglio, i centri di costo corrispondono alle articolazioni centrali, rette da dirigenti generali e periferiche dei ministeri e sono collegati ai programmi di spesa sui quali operano tali strutture. Sono, inoltre, organizzati all'interno di strutture denominate nodi gerarchici, i quali corrispondono alle strutture centrali apicali (Dipartimenti o Direzioni generali), oppure a insiemi di centri di costo centrali o periferici dello stesso tipo (es: Sedi estere – Ambasciate, Rappresentanze e Consolati). Tali strutture sono distinte dai centri di responsabilità amministrativa del bilancio, che restano le strutture di riferimento per gli stanziamenti del Bilancio dello Stato e per le registrazioni della contabilità finanziaria. È stato mantenuto e garantito un collegamento dei centri di costo con i centri di responsabilità del bilancio, detentori delle risorse finanziarie, al fine di gestire la riconciliazione fra costi e spese. I nodi gerarchici sono strutture di riferimento esclusivamente per la gestione dei costi e degli anni persona nell'ambito della contabilità economica analitica.

Le strutture organizzative e i programmi per i quali si procede alla predisposizione del Rendiconto 2024 sono i medesimi utilizzati per il Budget rivisto 2024.

Tra il 2023 e il 2024 i centri di responsabilità amministrativa sono diminuiti, passando da 120 a 101, mentre i centri di costo sono passati da 1.147 a 1.173. Questo è avvenuto perché, nel corso del 2024, alcune amministrazioni si sono modificate a seguito di norme legislative e nuovi regolamenti di organizzazione. Tali modifiche organizzative hanno riguardato i ministeri dell'Economia e delle finanze, delle Imprese e del made in Italy, dell'Ambiente e della sicurezza energetica, delle Infrastrutture e dei trasporti, dell'Agricoltura, della sovranità alimentare e delle foreste, della Salute, del Turismo, dell'Interno, della Difesa e del Lavoro e delle politiche sociali, comportando la modifica dei centri di responsabilità amministrativa e/o dei centri di costo esistenti.

5.1.4 CONTENUTO DEL RENDICONTO ECONOMICO E CRITERI DI RILEVAZIONE DEI COSTI

Più in dettaglio, i dati del Rendiconto economico si articolano nelle sezioni di seguito rappresentate:

- **Costi propri** delle amministrazioni centrali: rilevati con il criterio della competenza economica, sono costituiti dai costi di funzionamento, ossia dal valore delle risorse umane e strumentali (beni e servizi) direttamente impiegate nell'anno per lo svolgimento dei compiti istituzionali, rilevati dai centri di costo attraverso il sistema. I costi propri si articolano nei seguenti macro aggregati: **Personale**, **Acquisto di beni e servizi**, **Godimento di beni di terzi**, **Oneri diversi di gestione**, **Imposte dell'esercizio, Oneri straordinari e Ammortamenti e svalutazioni**;
- **Oneri finanziari:** coincidono con i pagamenti in conto competenza prevalentemente rappresentati dagli interessi sul debito dello Stato che sono maturati nell'anno nei confronti dei creditori;
- **Contributi concessi:** corrispondono ai pagamenti in conto competenza per trasferimenti di risorse finanziarie che lo Stato, attraverso i ministeri, ha effettuato nell'anno a favore di altre amministrazioni pubbliche (enti pubblici, enti territoriali), di organismi internazionali, delle famiglie o di imprese e per i quali non corrisponde, per i ministeri eroganti, alcuna controprestazione.

Anche gli **Oneri finanziari** e i **Contributi concessi** sono rappresentati nella contabilità economica analitica attraverso le voci del comune piano dei conti, costruito in coerenza con la corrispondente classificazione economica delle spese adottata nel rendiconto finanziario.

La presente fase di rendicontazione è stata effettuata sulla base delle risultanze delle scritture di contabilità economico-patrimoniale e analitica effettuate nel corso del 2024 sul sistema InIt. Secondo quanto stabilito nella circolare RGS n. 6 del 27 febbraio 2025, le amministrazioni hanno avuto la possibilità di modificare i dati provenienti dalla gestione 2024.

5.1.5 LE TAVOLE DEL RENDICONTO ECONOMICO 2023

Per la rappresentazione dei valori del Rendiconto economico si utilizzano un insieme di tavole espositive che possono essere suddivise in due gruppi:

Tavole riepilogative a livello Stato, che forniscono una visione d'insieme dei costi per tutte le Amministrazioni centrali, secondo la destinazione (missioni/programmi) e/o la loro natura (piano dei conti) e/o l'articolazione amministrativa (ministeri). Sono presenti, inoltre, Tavole che mettono a confronto, per l'anno 2024, i costi delle Amministrazioni rilevati nella fase di Budget rivisto 2024 e di Consuntivo 2023 e una Tavola per missione con il prospetto di riconciliazione fra i costi sostenuti nel 2024 e i corrispondenti pagamenti in c/competenza risultanti dal Conto del Bilancio del Rendiconto generale dello Stato 2024.

Tavole riepilogative a livello Amministrazione, che costituiscono allegati conoscitivi per l'illustrazione delle risultanze economiche di ciascun ministero (articolo 36, comma 5, della legge n. 196 del 2009) ed espongono i costi di ciascun ministero per destinazione (missione e programma) e per struttura organizzativa (nodo gerarchico e centro di costo). Anche le tavole per amministrazione contengono i confronti dei costi dell'anno 2024 con il Budget rivisto 2024 e il Consuntivo 2023 oltre la Tavola di riconciliazione.

A seguire si riporta una breve illustrazione del contenuto di ciascuna delle **tavole riepilogative a livello Stato** e un breve commento sui valori esposti.

Tavola 67 - Composizione dei costi totali* del Consuntivo 2024 per Missione (in migliaia di euro):

sono illustrati, in forma grafica, i valori dei **Costi propri** e dei **Contributi concessi** delle amministrazioni centrali dello Stato per missione.

Analizzando i dati, in riferimento al rapporto fra **Costi propri** e **Contributi concessi**, si possono distinguere:

a) missioni perseguite prevalentemente mediante l'impiego diretto di risorse umane e strumentali da parte dei ministeri, con una prevalenza dei costi propri rispetto ai contributi concessi (05- **Difesa e sicurezza del territorio**; 22- **Istruzione scolastica**);

b) missioni che presentano valori simili sia di costi propri che di trasferimenti di risorse ad altri enti od organismi (29- **Politiche economico-finanziarie e di bilancio**);

c) missioni perseguite prevalentemente mediante contributi concessi, le più rilevanti delle quali sono, in ordine decrescente: 3- **Relazioni finanziarie con le autonomie territoriali** (trasferimenti a Enti territoriali per interventi di settore, il Federalismo, le regolazioni contabili, gli interventi per pubbliche calamità, il sostegno al trasporto, il sostegno all'istruzione, le opere pubbliche e le infrastrutture), 25- **Politiche previdenziali** (trasferimenti a enti previdenziali, sostegno dello Stato alle gestioni previdenziali); 11- **Competitività e sviluppo delle imprese** (oneri a carico del Bilancio dello Stato per le varie forme di sostegno al sistema economico anche attraverso l'accesso agevolato al credito delle PMI); 24- **Diritti sociali, politiche sociali e famiglia** (trasferimenti di carattere sociale a categorie svantaggiate o a sostegno della famiglia); 4- **L'Italia in Europa e nel mondo** (trasferimenti a Stati esteri e Organismi internazionali in attuazione della politica di cooperazione internazionale e il contributo dell'Italia al bilancio della UE); 13 – **Diritto alla mobilità e sviluppo dei sistemi di trasporto** (trasferimenti finalizzati a garantire prevalentemente la libertà di circolazione).

Tavola 68 - Rilevazione dei costi dell'anno 2024: Riepilogo dei costi per natura (migliaia di euro)**:**

sono esposti i **Costi propri** che si articolano in **Personale, Acquisto di beni e servizi, Godimento di beni di terzi, Oneri diversi di gestione, Imposte dell'esercizio, Oneri straordinari e Ammortamenti e svalutazioni** per l'anno 2024, con la relativa distribuzione percentuale e l'indicazione dei **Contributi concessi** e degli **Oneri finanziari**. L'aggregato **Personale** è a sua volta suddiviso in **Retribuzioni, Oneri sociali** e **Costi diversi del personale**.

Dall'analisi dei **Costi propri**, emerge l'alta incidenza del costo del **Personale**, pari al 78,62% dei costi propri e al 12,47% del totale generale, determinata dai processi di erogazione e produzione dei servizi delle amministrazioni centrali dello Stato, che sono basati prevalentemente sull'impiego del fattore lavoro, salvo limitate eccezioni (cfr. Tavola 70 che espone la composizione dei costi propri per aggregato per ciascun ministero).

Tra i costi diversi dal personale, l'aggregato **Acquisto di beni e servizi** rappresenta il 13,45% dei costi propri e il 2,13% del totale generale. Insieme alle voci **Godimento di beni di terzi** e **Oneri diversi di gestione** rispecchia i beni e servizi direttamente impiegati dai ministeri per lo svolgimento dei propri compiti istituzionali.

I **Contributi concessi**, sono costituiti in prevalenza dai Contributi concessi in c/esercizio e, in quota minore, dai Contributi concessi in c/investimenti e dagli altri Contributi concessi in c/capitale. L'elevata incidenza sui costi totali, pari al 71,54%, dipende prevalentemente dal fatto che una quota rilevante di compiti e funzioni pubbliche svolta da amministrazioni diverse dai ministeri (come gli organi costituzionali e a rilevanza costituzionale, gli enti pubblici previdenziali e assistenziali, le università pubbliche, le agenzie e autorità, gli altri enti centrali e tutte le amministrazioni territoriali) è finanziata con trasferimenti correnti e in conto capitale dal Bilancio dello Stato.

Il resto dei contributi è destinato alle famiglie e alle imprese, per interventi diretti di politica sociale o di sostegno al settore produttivo, o all'estero, in particolare per la partecipazione italiana alla UE e, in misura residuale, per la partecipazione agli altri organismi internazionali e per interventi di cooperazione allo sviluppo.

Gli **Oneri finanziari**, relativi ai pagamenti per interessi sul debito che lo Stato ha effettuato nell'anno, sono pari al 12,61% del totale generale, un dato superiore rispetto all'11,01% dell'anno precedente.

Di seguito alcune rappresentazioni sintetiche che evidenziano:

a) l'incidenza di ciascun ministero sul totale dei **Costi propri**, dove emergono i ministeri dotati di ampie e articolate strutture periferiche (scuole, forze armate, corpi di polizia, amministrazione giudiziaria, etc.) (Grafico 9);
b) l'incidenza di ciascun ministero sul totale dei **Contributi concessi**, con particolare riferimento al Ministero dell'Economia e delle Finanze, che gestisce trasferimenti ricadenti su quasi tutte le missioni di spesa, il Ministero del Lavoro e delle Politiche Sociali, che gestisce i trasferimenti agli enti di previdenza e assistenza e il Ministero dell'Interno che gestisce i trasferimenti agli enti territoriali (Grafico 10);
c) la composizione dei costi totali del Rendiconto economico 2024 per i principali aggregati di costo (**Costi propri**, **Contributi concessi**, etc.) (Grafico 11);
d) la composizione dei **Costi propri** nelle principali voci (**Personale**, **Acquisto di beni e servizi**, **Godimento di beni di terzi**, **Oneri diversi di gestione**, **Imposte dell'esercizio**, **Oneri straordinari** e **Ammortamenti e svalutazioni**) (Grafico 12);
e) la composizione dei Contributi concessi in c/esercizio per destinatario. Preponderante è il peso dei trasferimenti verso gli enti di previdenza e assistenza, in particolare per il finanziamento della previdenza sociale, degli interventi di sostegno al reddito e all'occupazione e verso le Amministrazioni locali, soprattutto alle Regioni per la spesa sanitaria (Grafico 13).

Grafico 9 - Incidenza % dei Ministeri sul totale costi propri delle amministrazioni centrali. Anno 2024

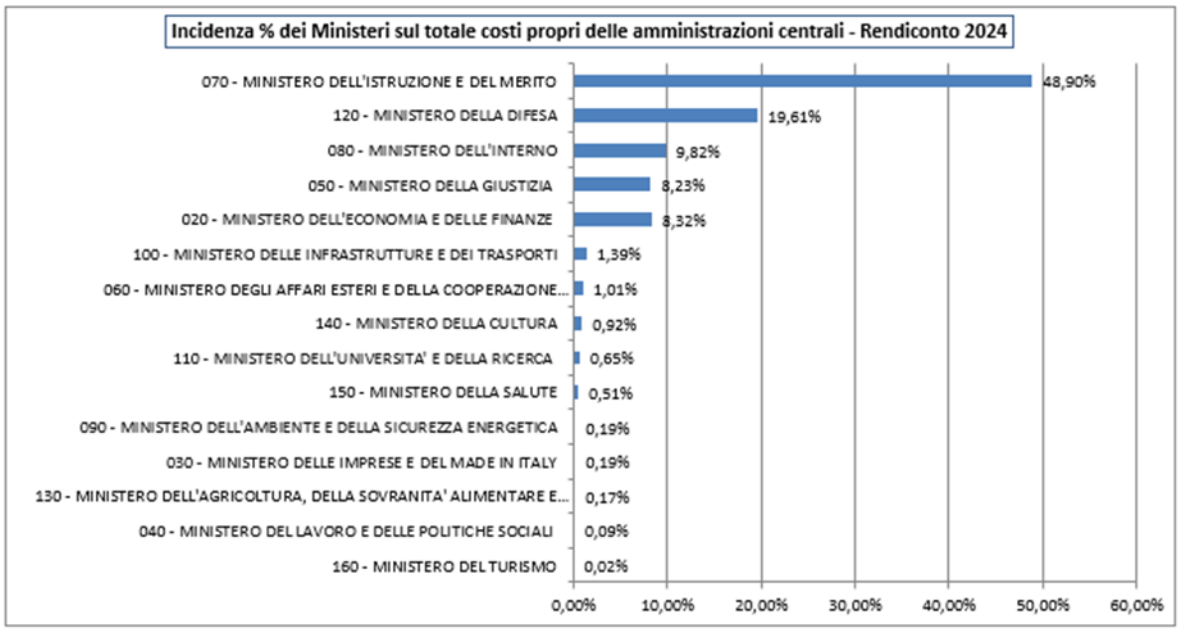

Grafico 10 - Incidenza dei Ministeri sul totale dei contributi concessi delle amministrazioni centrali. Anno 2024

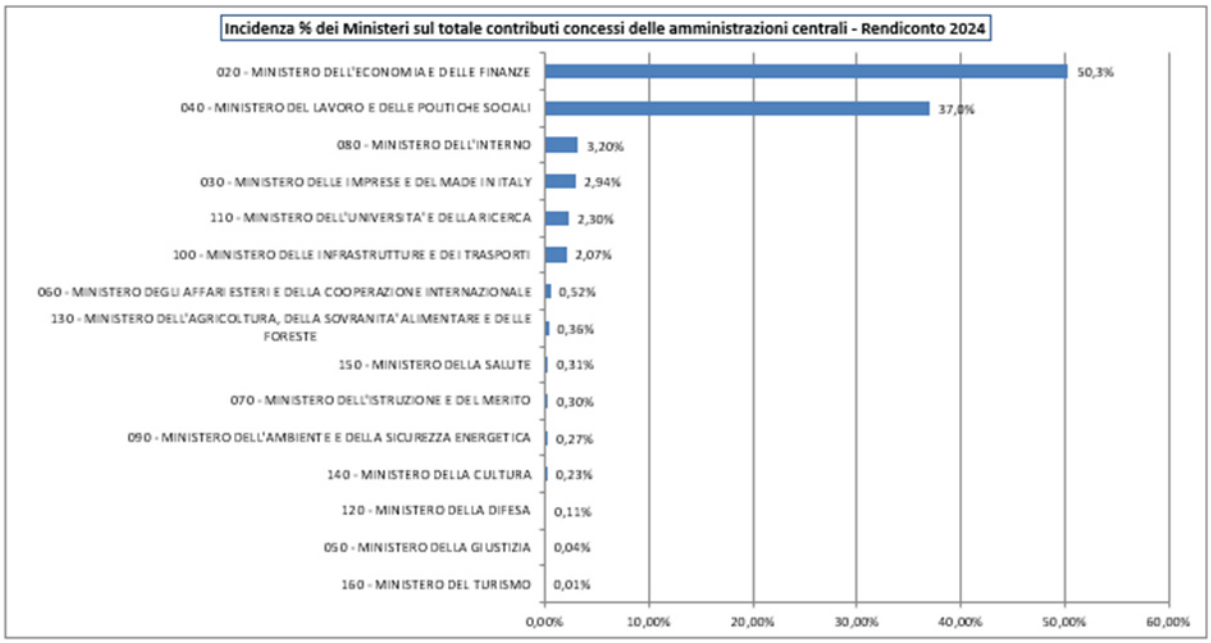

Grafico 11 - Composizione dei costi totali. Anno 2024

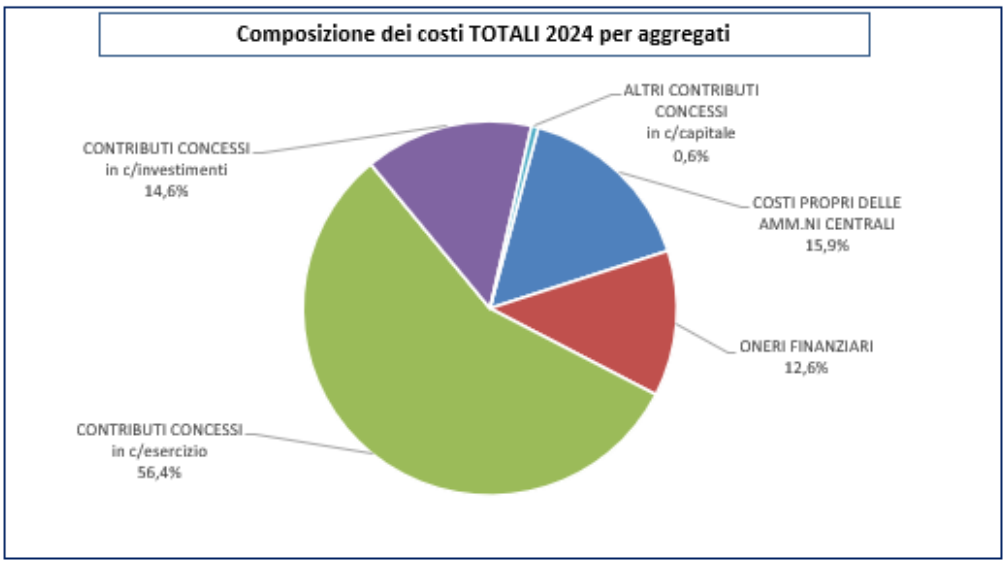

Grafico 12 - Composizione dei costi propri. Anno 2024

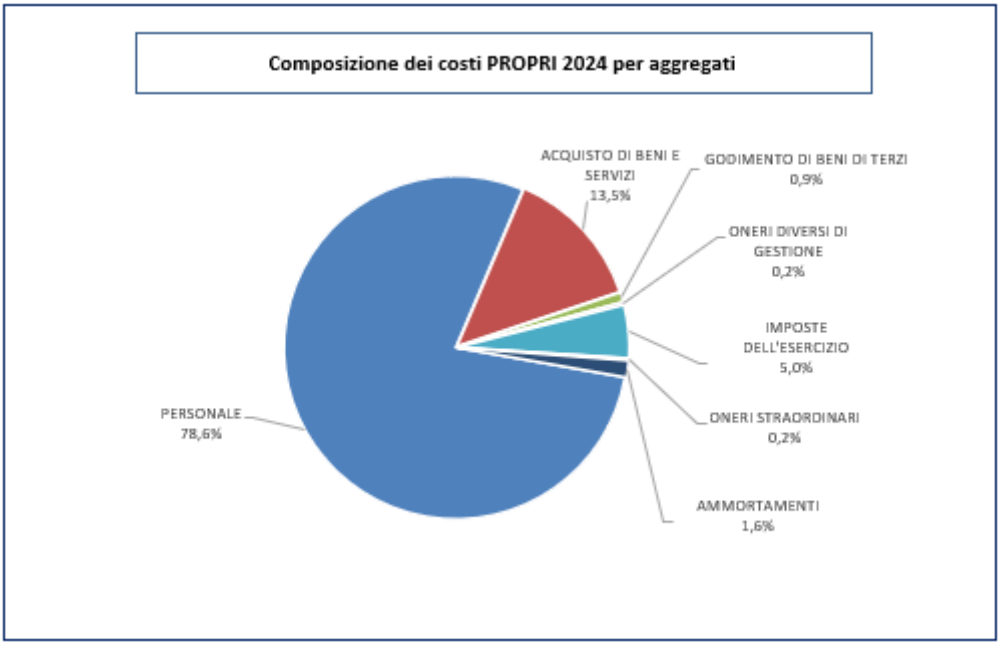

Grafico 13 - Composizione dei contributi concessi in c/esercizio 2024

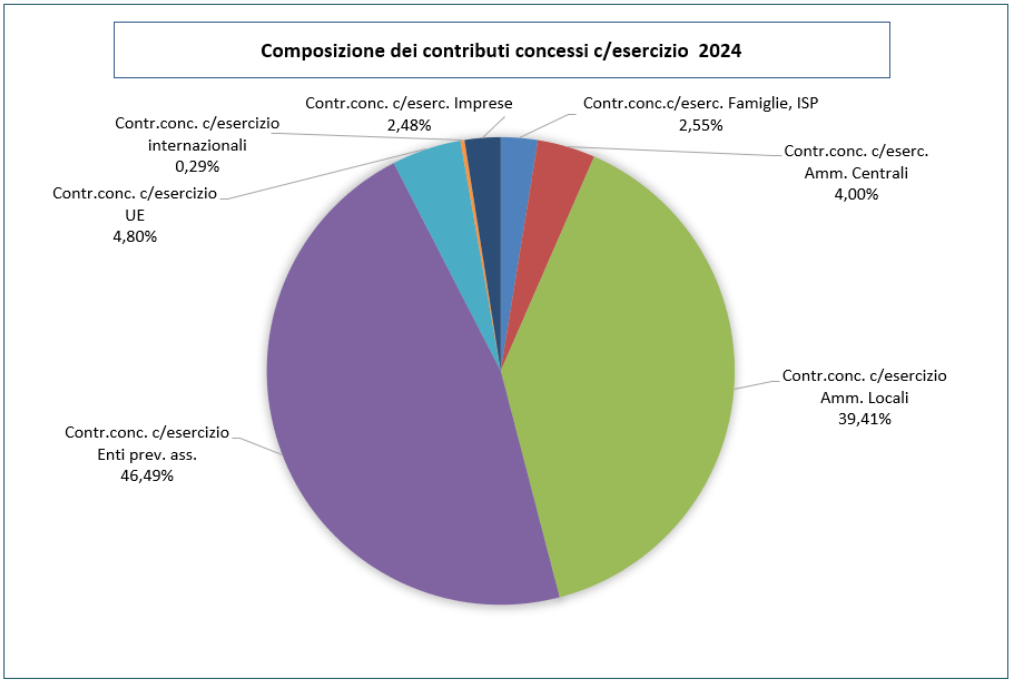

Tavola 69 - Confronto per natura con il Budget Rivisto 2024 ed il Consuntivo 2023:

Sono esposti i **Costi propri (Personale**, **Acquisto di beni e servizi**, **Godimento di beni di terzi**, **Oneri diversi di gestione**, **Imposte dell'esercizio**, **Oneri straordinari** e **Ammortamenti e svalutazioni**) e **Oneri finanziari** e **Contributi concessi** sostenuti dalle amministrazioni centrali dello Stato nel 2024, posti a confronto con i corrispondenti importi del Budget rivisto 2024 e del Consuntivo dell'anno precedente e le relative differenze in valore assoluto e percentuale.

I principali fatti che emergono dalla lettura dei dati riguardano:

a) un aumento del costo del **Personale**, uguale al 3,52%, rispetto al Budget rivisto 2024 e al 4,96% rispetto al Consuntivo 2023, derivante dalle **Retribuzioni**; la variazione positiva sulle **Retribuzioni** è attribuibile al Ministero dell'Istruzione e del Merito che presenta rispettivamente un incremento dell'8,53% e del 9,82% sulla medesima voce. Tali incrementi sono riconducibili all'aumento di 46.420 anni persona rispetto alle previsioni 2024 e di 71.244 rispetto all'anno precedente. L'organico interessato dalle variazioni è relativo al personale docente e amministrativo degli istituti scolastici statali. Il Ministero dell'Istruzione e del Merito, con gli aumenti indicati, presenta un totale di 1.204.715 anni persona, che rappresentano circa il 65% del personale delle amministrazioni centrali. Da segnalare che rispetto al budget rivisto 2024, è presente sulla maggior parte delle amministrazioni una diminuzione delle **Retribuzioni**, più evidente, in termini percentuali, sul Ministero dell'Ambiente e della Sicurezza Energetica e sul Ministero del Turismo. Ciò deriva dal fatto che non tutte le assunzioni previste nell'anno in esame trovano poi un riscontro in sede di rendicontazione. Infine, la variazione rispetto al 2023, tiene conto dei rinnovi contrattuali dei settori Istruzione e ricerca, Carriera diplomatica e Accordo area Funzioni centrali, nonché dell'adeguamento delle retribuzioni del personale non contrattualizzato;

b) un aumento dei **Costi diversi del personale**, rispetto al budget rivisto 2024, pari al 32,91% e, in misura minore, rispetto all'anno precedente (8,15%). Lo scostamento positivo rispetto alla previsione 2024 è quasi interamente attribuibile al Ministero dell'Istruzione e del Merito sulla voce *Incarichi conferiti al personale,* il cui dato appare in linea con quello del 2023, mentre risente di un'errata previsione di tali costi per la fase di Budget rivisto 2024;

c) un aumento dell'aggregato **Acquisto di beni e servizi,** rispetto al Budget rivisto 2024, pari al 12,45%, da imputare in maniera preponderante al Ministero della Difesa e, in misura minore, al Ministero della Salute e al Ministero dell'Istruzione e del Merito. Sul Ministero della Difesa si osserva un forte aumento

dell'***Acquisto dei beni di consumo,*** in particolare per acquisizioni di ***Altri materiali tecnico-specialistici non sanitari*** e ***Strumenti tecnico-specialistici non sanitari*** ad opera delle strutture operative dell'Esercito e dell'Aeronautica e per l'acquisto di *Altro materiale per usi militari e per ordine pubblico e sicurezza* ad opera delle strutture operative dell'Esercito**.** Si rappresenta che il Ministero della Difesa nelle fasi di consuntivo tiene conto dei costi generati dalle missioni militari "fuori area" che vengono quantificati solo in corso d'anno, determinando uno scostamento rilevante con le fasi previsionali. Lo stesso Ministero, anche se in misura decisamente minore, genera una variazione importante sull'aumento dell'aggregato in esame rispetto al Consuntivo 2023, a causa di un aumento delle voci **Manutenzione *ordinaria e riparazioni*** in particolare sulla *Manutenzione ordinaria immobili, Manutenzione ordinaria software, Manutenzione ordinaria riparazioni di armi* e sulla voce ***Acquisto di beni di consumo*** per acquisto di *Altro materiale per usi militari e per ordine pubblico e sicurezza.* Relativamente al Ministero della Salute, l'incremento è attribuibile alla Direzione generale della prevenzione sanitaria su cui si rilevano nel Consuntivo in esame, maggiori costi sulla voce ***Acquisto di beni di consumo*** ed in particolare sulla *voce Materiali per la profilassi e i vaccini.* Tali costi si riferiscono alle attività di contrasto alle emergenze sanitarie, tra cui lo stoccaggio dei materiali per uso sanitario e dispositivi di protezione individuali (DPI), lo stoccaggio e il trasporto di vaccini e farmaci, lo smaltimento di vaccini, di farmaci e altri dispositivi di protezione individuale e per il funzionamento degli HUB vaccinali. Rispetto al 2023, in aggiunta a quanto specificato per il Ministero della Difesa ed al Ministero della Salute, la cui variazione deriva dalle stesse motivazioni esposte in confronto al budget rivisto 2024, anche il Ministero dell'Istruzione e del Merito presenta un significativo incremento riconducibile alla *Formazione personale dipendente*, i cui maggiori costi si rilevano sulla *Formazione professionale specialistica* mentre gli stessi costi sono in diminuzione rispetto alle previsioni 2024;

d) un aumento rispetto ad entrambe le rilevazioni a confronto, più consistente rispetto al Consuntivo dell'anno precedente, sull'aggregato **Godimento di beni di terzi**, per lo più riferibile al Ministero dell'Interno, in particolare sulle voci di costo *Locazione di beni immobili* e *Licenze d'uso per software*. Tale scostamento si concentra perlopiù sul Dipartimento della pubblica sicurezza. Da segnalare il notevole incremento presente sul Ministero della Giustizia rispetto al Consuntivo 2023, dovuta ai maggiori costi per *Licenze d'uso per software* effettuata dagli Uffici giudiziari;
e) una diminuzione degli **Oneri diversi di gestione** nella misura dell'8,89%, rispetto al Budget rivisto 2024 mentre è presente un aumento dell'8,12 % rispetto al Consuntivo 2023. Nel primo caso i ministeri maggiormente interessati sono il Ministero della Difesa, il Ministero della Giustizia e il Ministero degli Esteri e della Cooperazione Internazionale. Per il Ministero della Difesa, lo scostamento è determinato da minori costi sulla voce residuale *Altri oneri della gestione ordinaria* e su *Oneri postali e telegrafici*, mentre per il Ministero della Giustizia le voci che incidono sono *Tassa rimozione rifiuti solidi urbani* e *Oneri postali e telegrafi*ci. Sul Ministero degli Esteri e della Cooperazione Internazionale si rilevano minori costi sulla voce *Oneri postali e telegrafici*. Nel confronto con il 2023, è determinante la variazione positiva sul Ministero dell'Interno che presenta un incremento di circa il 100% principalmente sulla voce *Tassa rimozione rifiuti solidi urbani* anche se l'aumento è riscontrabile su tutte le voci dell'aggregato;
f) significativi incrementi degli **Oneri straordinari**, pari a circa il 197% rispetto al Budget rivisto 2024 e al 28,63% in confronto al Consuntivo dell'anno precedente, i cui principali aumenti sulla voce di costo ***Esborso da contenzioso***, si riscontrano soprattutto sul Ministero dell'Istruzione e del Merito, in particolare sull'*Esborso da contenzioso verso personale dipendente*;
g) un valore sostanzialmente in linea rispetto al Budget rivisto 2024 degli **Ammortamenti**, ma un significativo aumento del 35,20% in confronto al Consuntivo 2023, da attribuire in prevalenza al Ministero della Difesa che registra maggiori costi sulla voce *Ammortamento armi e armamenti*, rilevata dalle strutture operative delle tre Forze Armate in seguito all'avvio di nuovi programmi di investimento.

Tavola 70 - Analisi dei costi dell'anno 2024 per voci del 1° livello del Piano dei conti e per Amministrazione

Sono esposti i costi propri sostenuti nel 2024 per Amministrazione e per aggregato di costo (**Personale**, **Acquisto di beni e servizi**, **Godimento di beni di terzi**, **Oneri diversi di gestione**, **Imposte dell'esercizio**, **Oneri straordinari** e **Ammortamenti e svalutazioni**).

L'incidenza dei costi di personale rispetto agli altri aggregati, come anticipato, è molto elevata, anche se esistono significative differenze tra un'amministrazione e l'altra; in particolare, il peso del costo del **Personale** sul totale dei costi propri arriva al 92,53% per il Ministero dell'istruzione e del Merito, che include il personale (corpo docente e personale ATA) impiegato negli istituti scolastici statali su tutto il territorio nazionale. L'incidenza più contenuta del costo del personale e il corrispondente maggior peso dei costi propriamente legati alla gestione, che si presenta su

alcune amministrazioni, dipende spesso da un consistente ricorso a risorse professionali esterne e, come si osserva dalla Tavola in esame, nel caso del Ministero dell'Economia e delle Finanze, dall'elevata incidenza dei costi per *Altri servizi finanziari* compresi nell'aggregato **Acquisto di beni e servizi**, che sono riconducibili all'attività istituzionale dell'amministrazione.

Tavola 71 - Confronto con il Budget rivisto 2024 e il consuntivo 2023 dei costi medi delle retribuzioni ordinarie per amministrazione centrale:

Sono illustrati i valori di consuntivo 2024 degli anni persona, dei costi delle retribuzioni ordinarie e dei relativi costi medi unitari annui (rapporto fra costo delle retribuzioni ordinarie e anni persona rilevati nel 2024, distinti per amministrazione centrale e posti a confronto con i corrispondenti valori del Budget rivisto 2024 e Consuntivo 2023).

L'analisi dei costi medi 2024 evidenzia differenze sensibili tra un'amministrazione e l'altra, come esposto nel successivo grafico (Grafico 14), dove le amministrazioni sono presentate in ordine crescente, a partire da quella con il costo medio più basso (Ministero dell'Istruzione e del Merito) fino a quella con il costo medio più elevato (Ministero del Turismo).

Grafico 14 - Costi medi unitari annui delle retribuzioni ordinarie per ministero. Anno 2024 (in euro)

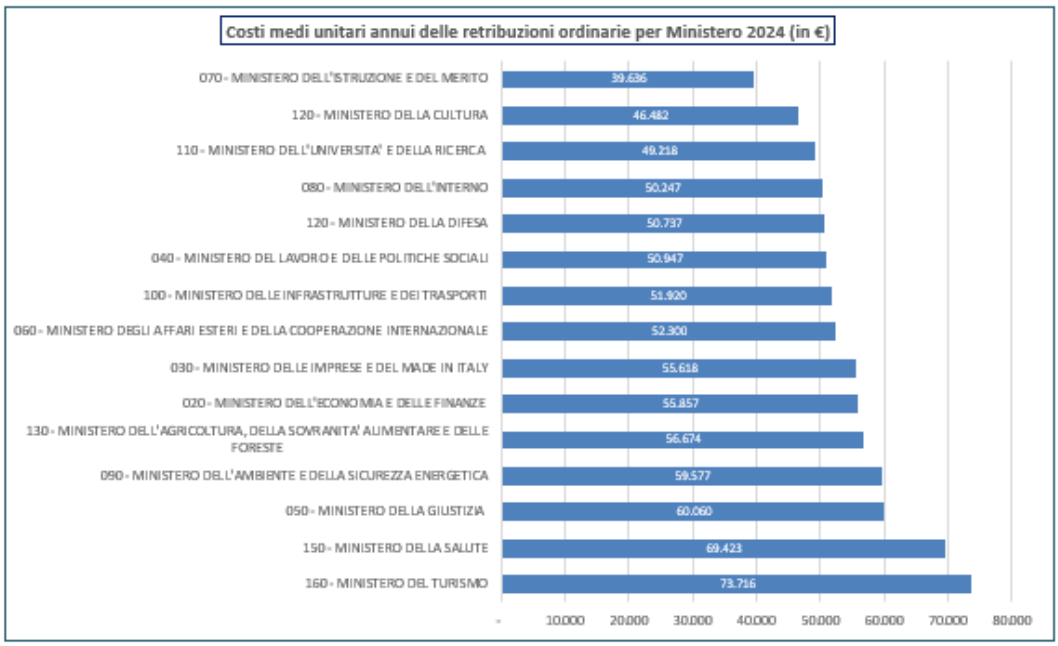

Le differenze dei costi medi devono essere interpretate tenendo conto di diversi fattori:

a) in amministrazioni come il Ministero del Turismo con organici ridotti e personale dirigenziale e/o con qualifiche elevate e, quindi con retribuzioni maggiori, i costi medi risultano più elevati; come in questo caso per una consistente presenza di qualifiche dirigenziali nell'ambito del Gabinetto e degli uffici di diretta collaborazione all'opera del Ministro;
b) il Ministero della Salute rileva anch'esso un costo medio elevato, pari a 69.423 euro, che deriva dall'alto numero di figure dirigenziali, in particolare i Dirigenti delle professioni sanitarie, che rispetto agli anni persona complessivi del Ministero assumono un peso rilevante, determinandone il valore;
c) il Ministero della Giustizia presenta un costo medio complessivamente elevato, pari a 60.060 euro, per l'alto numero di personale del comparto magistratura, le cui retribuzioni medie sono più alte rispetto agli altri contratti;
d) il Ministero dell'Istruzione e del Merito presenta un costo medio pari a 39.636 euro per anno persona, complessivamente inferiore rispetto ad altre amministrazioni, derivante dalla presenza, numericamente preponderante, delle risorse del personale del contratto scuola che opera presso le strutture scolastiche su tutto il territorio nazionale (1.199.953 anni persona nel 2024 su un totale di 1.204.715 anni persona per il complesso del Ministero).

Tavola 72 e Tavola 73 - Informazioni e Indicatori sintetici: confronto fra Amministrazioni centrali

a partire dalle informazioni gestite dal sistema di contabilità economica è possibile, attraverso il calcolo di indicatori, fornire utili indicazioni di sintesi sulle caratteristiche delle Amministrazioni oggetto di rilevazione, in grado di arricchire e integrare le valutazioni sulla gestione effettuate sulla base dell'andamento dei costi. Tali indicazioni possono riguardare le seguenti dimensioni:

a) la complessità organizzativa (numero nodi gerarchici, centri di costo, centri di costo periferici);
b) la complessità funzionale (numero di missioni e di programmi);
c) il valore dei costi propri e dei contributi concessi per ogni amministrazione;
d) il numero di anni persona per ogni amministrazione;
e) il peso dei costi propri – personale, beni e servizi – sui costi totali;
f) il costo medio pro capite del personale;
g) il peso del personale dirigente rispetto al personale totale;
h) l'incidenza degli anni persona relativi alle sedi periferiche sul totale degli anni persona;
i) l'incidenza di alcuni costi sul totale dei costi propri.

Dalla lettura degli indicatori sintetici emerge in maniera più immediata quanto in parte già rappresentato in precedenza e, in particolare, appaiono significativi gli indicatori relativi a:

a. l'incidenza dei costi propri rispetto ai costi totali che evidenzia come i ministeri con ampie strutture periferiche, ad esempio Giustizia, Difesa e Istruzione e Merito, sostengano maggiori costi propri rispetto alle amministrazioni che erogano principalmente trasferimenti, come il Ministero del Lavoro e delle Politiche Sociali, il Ministero delle Imprese e del Made in Italy e il Ministero dell'Economia e delle Finanze;
b. il costo proprio medio per anno persona che evidenzia come il Ministero del Turismo, il Ministero della Salute e il Ministero dell'Ambiente e della Sicurezza Energetica presentino un rapporto molto alto dovuto all'elevata incidenza delle componenti dei costi di funzionamento, **Acquisto di beni e servizi** e **Godimento dei beni di terzi**, come si evince dai relativi indicatori presenti nella tavola;
c. l'incidenza % personale dirigenti sul totale anni persona evidenzia come il Ministero della Salute e il Ministero del Turismo presentino una percentuale elevata di figure dirigenziali rispetto alle altre amministrazioni.

Tavola 74 - Riconciliazione fra Consuntivo economico 2024 e Rendiconto generale dello Stato 2024:

Espone le principali poste rettificative e integrative necessarie per ricondurre i costi sostenuti nel 2024 ai corrispondenti pagamenti registrati sul Conto del Bilancio, anche attraverso informazioni fornite dai Centri di responsabilità amministrativa. I dati sono rappresentati per missione. In particolare, la tavola include:

a) nella prima colonna, la somma dei COSTI SOSTENUTI nel 2024 per personale, beni di consumo, servizi e ammortamenti, rilevati sul sistema InIt - contabilità economica analitica da tutti i centri di costo di tutti i Ministeri;
b) nell'ultima colonna, il totale dei PAGAMENTI IN C/COMPETENZA registrati dal Rendiconto Generale 2024 su capitoli di tutti i Ministeri.

Nelle colonne comprese fra la prima e l'ultima sono esposte le poste che consentono, attraverso opportune somme e sottrazioni, di ricondurre i costi della prima colonna ai pagamenti dell'ultima, ossia:

a) gli ONERI FINANZIARI, corrispondenti nella quasi totalità ai pagamenti per interessi passivi sui titoli del debito pubblico risultanti dal Rendiconto generale dello Stato, che sono sommati (+) ai costi rilevati dai centri di costo;
b) i "CONTRIBUTI CONCESSI" ossia i pagamenti per trasferimenti ad altre amministrazioni pubbliche, alle famiglie, alle imprese, all'estero, registrati sul Rendiconto generale dello Stato da tutti i ministeri, che sono sommati (+) ai costi rilevati dai centri di costo;
c) le "RETTIFICHE E INTEGRAZIONI", che includono la somma algebrica (che può essere positiva o negativa) delle informazioni inserite dai centri di responsabilità amministrativa per giustificare disallineamenti temporali o strutturali fra i costi e i pagamenti;
d) i c.d. "RIMBORSI E POSTE RETTIFICATIVE DI BILANCIO", corrispondenti a pagamenti per restituzioni di imposte o della quota capitale dei titoli del debito pubblico o per anticipazioni o regolazioni debitorie con altri enti e amministrazioni pubbliche, che sono sommati (+) ai costi rilevati dai centri di costo.

5.2 ALLEGATO: I DATI DEL RENDICONTO ECONOMICO IN DETTAGLIO

Tavola 67 - Composizione dei costi totali* del Consuntivo 2024 per Missione (in migliaia di euro)

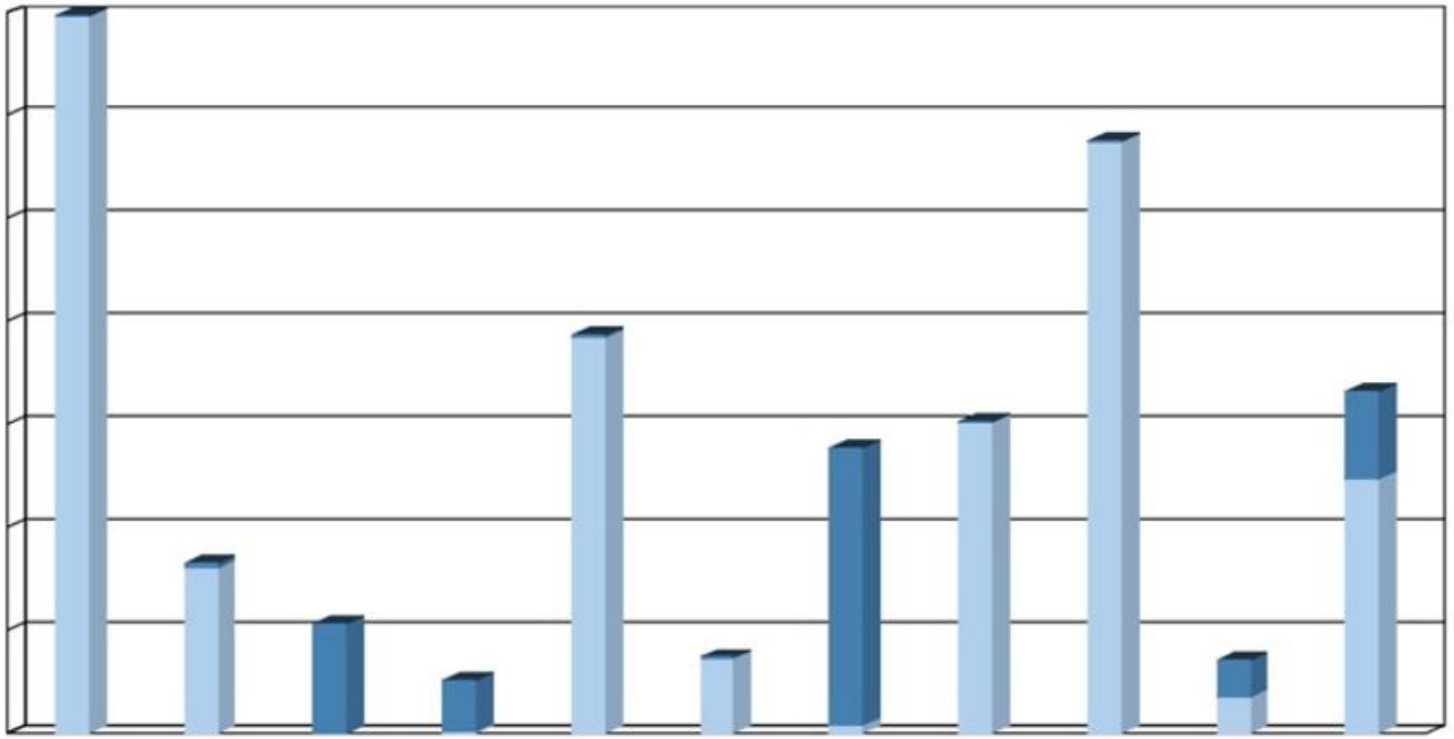

	03 Relazioni finanziarie con le autonomie territoriali	04 L'Italia in Europa e nel mondo	05 Difesa e sicurezza del territorio	07 Ordine pubblico e sicurezza	11 Competitivita' e sviluppo delle imprese	13 Diritto alla mobilita' e sviluppo dei sistemi di trasporto	22 Istruzione scolastica	24 Diritti sociali, politiche sociali e famiglia	25 Politiche previdenziali	29 Politiche economico-finanziarie e di bilancio e tutela della finanza	Altre Missioni
Contr. Concessi	139.431.499	32.052.841	158.053	342.122	77.122.156	14.399.773	1.491.710	60.417.655	115.159.394	7.030.888	49.645.471
Costi Propri	55.687	1.058.647	21.084.314	9.945.805	97.629	326.771	53.878.530	41.024	6.748	7.017.150	16.723.310

Tavola 68 - Rilevazione dei costi dell'anno 2024: Riepilogo dei costi per natura (migliaia di euro)

Piano dei Conti	Consuntivo 2024	% sul totale costi propri	% sul totale generale
Personale	**86.671.283**	***78,62***	***12,47***
Retribuzioni	64.492.105	*58,50*	*9,28*
Oneri sociali	19.084.165	*17,31*	*2,75*
Costi diversi del personale	3.095.014	*2,81*	*0,45*
Acquisto di beni e servizi	**14.831.101**	***13,45***	***2,13***
Godimento di beni di terzi	**1.021.485**	***0,93***	***0,15***
Oneri diversi di gestione	**272.940**	***0,25***	***0,04***
Imposte dell'esercizio	**5.494.590**	***4,98***	***0,79***
Oneri straordinari	**206.061**	***0,19***	***0,03***
Ammortamenti e svalutazioni	**1.738.155**	***1,58***	***0,25***
Totale Costi Propri	**110.235.615**	***100,00***	***15,86***
Oneri finanziari	**87.627.848**		***12,61***
Contributi concessi in c/esercizio	**391.825.957**		***56,37***
Contributi concessi in c/investimenti	**101.319.395**		***14,58***
Altri contributi concessi in conto capitale	**4.106.209**		***0,59***
Totale Costi Contributi concessi	**497.251.561**		***71,54***
TOTALE GENERALE	**695.115.024**		***100,00***

Tavola 69 - Rilevazione dei costi dell'anno 2024: Confronto per natura con il Budget rivisto 2024 ed il Consuntivo 2023 (migliaia di €)

Piano dei conti	Consuntivo 2024 (A)	Budget Rivisto 2024 (B)	Consuntivo 2023 (C)	Variazione (A - B)	Variazione % (A - B)/B	Variazione (A - C)	Variazione % (A - C)/C
Personale	**86.671.283**	**83.728.057**	**82.572.711**	**2.943.226**	***3,52***	**4.098.572**	***4,96***
Retribuzioni	64.492.105	62.819.154	61.533.956	1.672.951	*2,66*	2.958.149	*4,81*
Oneri sociali	19.084.165	18.580.303	18.176.913	503.862	*2,71*	907.252	*4,99*
Costi diversi del personale	3.095.014	2.328.600	2.861.842	766.413	*32,91*	233.171	*8,15*
Acquisto di beni e servizi	**14.831.101**	**13.189.441**	**14.003.774**	**1.641.660**	***12,45***	**827.327**	***5,91***
Godimento di beni di terzi	**1.021.485**	**904.972**	**855.089**	**116.514**	***12,87***	**166.396**	***19,46***
Oneri diversi di gestione	**272.940**	**299.566**	**252.441**	**(26.626)**	***(8,89)***	**20.499**	***8,12***
Imposte dell'esercizio	**5.494.590**	**5.339.628**	**5.242.457**	**154.962**	***2,90***	**252.133**	***4,81***
Oneri straordinari	**206.061**	**69.410**	**160.200**	**136.651**	***196,88***	**45.860**	***28,63***
Ammortamenti e svalutazioni	**1.738.155**	**1.745.705**	**1.285.663**	**(7.550)**	***(0,43)***	**452.492**	***35,20***
Totale Costi Propri	**110.235.615**	**105.276.779**	**104.372.335**	**4.958.836**	***4,71***	**5.863.280**	***5,62***
Oneri finanziari	**87.627.848**	**97.589.486**	**75.758.255**	**(9.961.638)**	***(10,21)***	**11.869.593**	***15,67***
Contributi concessi in c/esercizio	**391.825.957**	**419.820.741**	**380.499.365**	**(27.994.784)**	***(6,67)***	**11.326.592**	***2,98***
Contributi concessi in c/investimenti	**101.319.395**	**124.143.914**	**123.065.260**	**(22.824.519)**	***(18,39)***	**(21.745.865)**	***(17,67)***
Altri contributi concessi in conto capitale	**4.106.209**	**4.995.655**	**4.252.200**	**(889.446)**	***(17,80)***	**(145.991)**	***(3,43)***
Totale Costi Contributi concessi	**497.251.561**	**548.960.309**	**507.816.825**	**(51.708.748)**	***(9,42)***	**(10.565.264)**	***(2,08)***
TOTALE GENERALE	**695.115.024**	**751.826.575**	**687.947.415**	**(56.711.551)**	***(7,54)***	**7.167.608**	***1,04***

Tavola 70 - Rilevazione dei costi dell'anno 2024: Analisi dei costi dell'anno 2024 per voce di 1° livello del piano dei conti e per Amministrazione centrale (migliaia di €)

Amministrazioni Centrali	PERSONALE	ACQUISTO DI BENI E SERVIZI	GODIMENTO DI BENI DI TERZI	ONERI DIVERSI DI GESTIONE	IMPOSTE DELL'ESERCIZIO	ONERI STRAORDINARI	AMMORTAMENTI E SVALUTAZIONI	TOTALE
MINISTERO DELL'ECONOMIA E DELLE FINANZE	4.150.879	4.228.344	151.059	12.133	268.479	2.334	354.047	9.167.274
	45,28%	*46,12%*	*1,65%*	*0,13%*	*2,93%*	*0,03%*	*3,86%*	*100,00%*
MINISTERO DELLE IMPRESE E DEL MADE IN ITALY	104.371	82.484	2.646	3.139	6.756	2.143	3.708	205.246
	50,85%	*40,19%*	*1,29%*	*1,53%*	*3,29%*	*1,04%*	*1,81%*	*100,00%*
MINISTERO DEL LAVORO E DELLE POLITICHE SOCIALI	48.476	20.960	11.784	682	3.146	492	9.851	95.390
	50,82%	*21,97%*	*12,35%*	*0,71%*	*3,30%*	*0,52%*	*10,33%*	*100,00%*
MINISTERO DELLA GIUSTIZIA	6.157.129	2.186.424	78.837	56.424	402.391	13.213	183.287	9.077.706
	67,83%	*24,09%*	*0,87%*	*0,62%*	*4,43%*	*0,15%*	*2,02%*	*100,00%*
MINISTERO DEGLI AFFARI ESTERI E DELLA COOPERAZIONE INTERNAZIONALE	861.100	155.700	41.201	3.898	28.053	1.120	17.292	1.108.364
	77,69%	*14,05%*	*3,72%*	*0,35%*	*2,53%*	*0,10%*	*1,56%*	*100,00%*
MINISTERO DELL'ISTRUZIONE E DEL MERITO	49.885.069	719.227	14.327	64.646	3.122.353	101.527	2.795	53.909.945
	92,53%	*1,33%*	*0,03%*	*0,12%*	*5,79%*	*0,19%*	*0,01%*	*100,00%*
MINISTERO DELL'INTERNO	8.108.076	1.611.280	324.544	43.518	527.950	25.849	181.910	10.823.127
	74,91%	*14,89%*	*3,00%*	*0,40%*	*4,88%*	*0,24%*	*1,68%*	*100,00%*
MINISTERO DELL'AMBIENTE E DELLA SICUREZZA ENERGETICA	76.274	83.251	44.429	214	4.992	245	164	209.568
	36,40%	*39,72%*	*21,20%*	*0,10%*	*2,38%*	*0,12%*	*0,08%*	*100,00%*
MINISTERO DELLE INFRASTRUTTURE E DEI TRASPORTI	870.424	510.504	40.197	5.480	55.577	7.240	41.152	1.530.575
	56,87%	*33,35%*	*2,63%*	*0,36%*	*3,63%*	*0,47%*	*2,69%*	*100,00%*
MINISTERO DELL'UNIVERSITA' E DELLA RICERCA	575.762	86.335	8.059	3.258	37.751	1.043	309	712.517
	80,81%	*12,12%*	*1,13%*	*0,46%*	*5,30%*	*0,15%*	*0,04%*	*100,00%*
MINISTERO DELLA DIFESA	14.932.695	4.423.680	248.775	70.644	978.573	46.336	912.039	21.612.742
	69,09%	*20,47%*	*1,15%*	*0,33%*	*4,53%*	*0,21%*	*4,22%*	*100,00%*

Segue Tavola 70 - Rilevazione dei costi dell'anno 2024: Analisi dei costi dell'anno 2024 per voce di 1° livello del piano dei conti e per Amministrazione centrale (migliaia di €)

Amministrazioni Centrali	PERSONALE	ACQUISTO DI BENI E SERVIZI	GODIMENTO DI BENI DI TERZI	ONERI DIVERSI DI GESTIONE	IMPOSTE DELL'ESERCIZIO	ONERI STRAORDINARI	AMMORTAMENTI E SVALUTAZIONI	TOTALE
MINISTERO DELL'AGRICOLTURA, DELLA SOVRANITA' ALIMENTARE E DELLE FORESTE	93.300	71.777	4.270	768	6.074	2.145	9.654	187.988
	49,63%	*38,18%*	*2,27%*	*0,41%*	*3,23%*	*1,14%*	*5,14%*	*100,00%*
MINISTERO DELLA CULTURA	587.327	323.438	32.893	7.250	38.042	2.276	18.609	1.009.836
	58,16%	*32,03%*	*3,26%*	*0,72%*	*3,77%*	*0,23%*	*1,84%*	*100,00%*
MINISTERO DELLA SALUTE	212.762	320.996	13.855	886	13.959	24	2.613	565.095
	37,65%	*56,80%*	*2,45%*	*0,16%*	*2,47%*	*0,00%*	*0,46%*	*100,00%*
MINISTERO DEL TURISMO	7.639	6.703	4.607	1	494	74	723	20.242
	37,74%	*33,11%*	*22,76%*	*0,01%*	*2,44%*	*0,36%*	*3,57%*	*100,00%*
TOTALE GENERALE	**86.671.283**	**14.831.101**	**1.021.485**	**272.940**	**5.494.590**	**206.061**	**1.738.155**	**110.235.615**
	78,62%	***13,45%***	***0,93%***	***0,25%***	***4,98%***	***0,19%***	***1,58%***	***100,00%***

Tavola 71 - Rilevazione dei costi dell'anno 2024: Confronto con il Budget Rivisto 2024 dei costi medi delle retribuzioni ordinarie per Amministrazione centrale (in euro)

Amministrazioni centrali	Consuntivo 2024			Budget Rivisto 2024			Consuntivo 2023			Variazione Assoluta			Variazione Assoluta		
	Anni Persona (A)	Costo delle Retribuzioni ordinarie (B)	Costo medio per A/P (C= B/A)	Anni Persona (D)	Costo delle Retribuzioni ordinarie (E)	Costo medio per A/P (F=E/D)	Anni Persona (G)	Costo delle Retribuzioni ordinarie (H)	Costo medio per A/P (I=H/G)	Anni Persona (L=A-D)	Costo retribuzioni lavoro ordinario (M=B-E)	Costo medio per A/P (N=C-F)	Anni Persona (O=A-G)	Costo retribuzioni lavoro ordinario (P=B-H)	Costo medio per A/P (Q=C-I)
MINISTERO DELL'ECONOMIA E DELLE FINANZE	68.365	3.818.682.719	55.857	68.476	3.783.851.281	55.258	67.457	3.795.513.524	56.266	(110)	34.831.438	599	908	23.169.195	(409)
MINISTERO DELLE IMPRESE E DEL MADE IN ITALY	1.820	101.237.131	55.618	1.896	104.734.795	55.233	1.856	98.632.703	53.133	(76)	(3.497.663)	385	(36)	2.604.428	2.486
MINISTERO DEL LAVORO E DELLE POLITICHE SOCIALI	927	47.220.558	50.947	1.135	57.103.523	50.311	851	43.434.100	51.063	(208)	(9.882.965)	635	76	3.786.458	(117)
MINISTERO DELLA GIUSTIZIA	97.783	5.872.812.387	60.060	107.700	6.330.733.981	58.781	100.350	6.065.591.255	60.444	(9.917)	(457.921.594)	1.279	(2.568)	(192.778.868)	(384)
MINISTERO DEGLI AFFARI ESTERI E DELLA COOPERAZIONE INTERNAZIONALE	8.164	426.961.953	52.300	7.989	416.157.893	52.090	8.131	422.216.355	51.925	174	10.804.060	210	32	4.745.598	375
MINISTERO DELL'ISTRUZIONE E DEL MERITO	1.204.715	47.749.746.169	39.636	1.158.295	44.013.888.872	37.999	1.133.471	43.475.783.754	38.356	46.420	3.735.857.297	1.637	71.244	4.273.962.415	1.279
MINISTERO DELL'INTERNO	149.027	7.488.191.426	50.247	157.852	7.964.775.894	50.457	148.613	7.618.342.247	51.263	(8.825)	(476.584.468)	(210)	414	(130.150.821)	(1.016)
MINISTERO DELL'AMBIENTE E DELLA SICUREZZA ENERGETICA	1.240	73.884.594	59.577	2.087	110.893.220	53.147	1.220	70.768.739	58.009	(846)	(37.008.626)	6.430	20	3.115.854	1.568
MINISTERO DELLE INFRASTRUTTURE E DEI TRASPORTI	15.899	825.455.268	51.920	15.961	841.143.445	52.701	15.641	838.709.232	53.623	(62)	(15.688.177)	(782)	258	(13.253.964)	(1.703)
MINISTERO DELL'UNIVERSITA' E DELLA RICERCA	11.691	575.395.865	49.218	11.655	573.073.534	49.171	11.536	540.549.851	46.856	36	2.322.331	47	154	34.846.013	2.362
MINISTERO DELLA DIFESA	280.003	14.206.441.554	50.737	291.283	14.784.162.388	50.755	278.082	14.377.638.522	51.703	(11.280)	(577.720.834)	(19)	1.922	(171.196.968)	(966)
MINISTERO DELL'AGRICOLTURA, DELLA SOVRANITA' ALIMENTARE E DELLE FORESTE	1.553	88.015.181	56.674	1.521	87.237.366	57.364	1.458	81.033.489	55.596	32	777.814	(691)	95	6.981.692	1.078
MINISTERO DELLA CULTURA	12.344	573.772.180	46.482	12.437	575.183.649	46.249	11.566	548.919.805	47.458	(93)	(1.411.470)	232	778	24.852.374	(977)
MINISTERO DELLA SALUTE	2.974	206.491.085	69.423	3.090	200.681.588	64.944	2.966	221.261.738	74.605	(116)	5.809.497	4.479	9	(14.770.652)	(5.183)
MINISTERO DEL TURISMO	100	7.406.265	73.716	254	15.508.309	61.080	98	8.919.973	90.835	(153)	(8.102.043)	12.636	2	(1.513.708)	(17.119)
TOTALE GENERALE (*)	**1.856.605**	**82.061.714.334**	**44.200**	**1.841.629**	**79.859.129.738**	**43.363**	**1.783.296**	**78.207.315.287**	**43.855**	**14.977**	**2.202.584.597**	**837**	**73.309**	**3.854.399.047**	**344**

(*) AL LORDO DEGLI ONERI SOCIALI

Tavola 72 - Rilevazione dei costi dell'anno 2024: Informazioni sintetiche fra le Amministrazioni centrali

Amministrazioni	Numero Missioni	Numero Programmi	Numero Nodi gerarchici	Numero Centri di Costo	Numero Centri di Costo periferici	Numero Anni persona	Totale costi propri	Totale contributi concessi
MINISTERO DELL'ECONOMIA E DELLE FINANZE	18	48	9	275	214	68.365	9.167.273.839	250.356.771.702
MINISTERO DELLE IMPRESE E DEL MADE IN ITALY	5	13	5	17	1	1.820	205.246.221	14.638.832.694
MINISTERO DEL LAVORO E DELLE POLITICHE SOCIALI	5	11	4	17		927	95.390.419	183.900.134.529
MINISTERO DELLA GIUSTIZIA	2	7	7	43	14	97.783	9.077.705.914	216.890.393
MINISTERO DEGLI AFFARI ESTERI E DELLA COOPERAZIONE INTERNAZIONALE	3	14	14	232	217	8.164	1.108.363.582	2.603.667.653
MINISTERO DELL'ISTRUZIONE E DEL MERITO	2	10	5	48	36	1.204.715	53.909.944.605	1.498.733.960
MINISTERO DELL'INTERNO	6	11	7	198	147	149.027	10.823.127.480	15.909.180.525
MINISTERO DELL'AMBIENTE E DELLA SICUREZZA ENERGETICA	3	13	5	21		1.240	209.568.332	1.348.050.540
MINISTERO DELLE INFRASTRUTTURE E DEI TRASPORTI	5	14	8	99	65	15.899	1.530.574.675	10.304.227.449
MINISTERO DELL'UNIVERSITA' E DELLA RICERCA	3	8	7	10	1	11.691	712.517.143	11.420.628.857
MINISTERO DELLA DIFESA	3	10	8	48	23	280.003	21.612.742.145	530.994.819
MINISTERO DELL'AGRICOLTURA, DELLA SOVRANITA' ALIMENTARE E DELLE FORESTE	3	6	4	18		1.553	187.988.321	1.778.695.778
MINISTERO DELLA CULTURA	3	16	13	117	102	12.344	1.009.835.615	1.136.460.977
MINISTERO DELLA SALUTE	3	10	5	22	2	2.974	565.094.607	1.559.380.636
MINISTERO DEL TURISMO	2	6	6	8		100	20.241.942	48.910.720

Tavola 73 - Rilevazione dei costi dell'anno 2024: Indicatori sintetici: incidenze a confronto fra Amministrazioni centrali

Amministrazioni	Incidenza % Costi propri su Costi totali	Costo proprio medio per aa/p	Incidenza % costo retribuzioni sui costi propri	Incidenza % aa/p personale dirigenti su tot aa/p	Incidenza % aa/p periferie su aa/p totali	Incidenza % acquisti di beni e servizi su costi propri	Incidenza % godimento di beni di terzi su costi propri	Incidenza % Oneri diversi di gestione su costi propri
MINISTERO DELL'ECONOMIA E DELLE FINANZE	3,53	134.093	34,36	4,13	87,48	46,12	1,65	0,13
MINISTERO DELLE IMPRESE E DEL MADE IN ITALY	1,38	112.760	38,73	6,50	28,71	40,19	1,29	1,53
MINISTERO DEL LAVORO E DELLE POLITICHE SOCIALI	0,05	102.918	38,79	7,15		21,97	12,35	0,71
MINISTERO DELLA GIUSTIZIA	97,67	92.836	51,24	10,74	93,52	24,09	0,87	0,62
MINISTERO DEGLI AFFARI ESTERI E DELLA COOPERAZIONE INTERNAZIONALE	29,86	135.768	29,76	14,34	66,66	14,05	3,72	0,35
MINISTERO DELL'ISTRUZIONE E DEL MERITO	97,30	44.749	68,14	1,40	99,94	1,33	0,03	0,12
MINISTERO DELL'INTERNO	40,49	72.625	57,29	2,89	92,14	14,89	3,00	0,40
MINISTERO DELL'AMBIENTE E DELLA SICUREZZA ENERGETICA	13,45	168.986	28,02	9,24		39,72	21,20	0,10
MINISTERO DELLE INFRASTRUTTURE E DEI TRASPORTI	12,93	96.271	42,59	5,78	74,05	33,35	2,63	0,36
MINISTERO DELL'UNIVERSITA' E DELLA RICERCA	5,87	60.947	62,33	0,32	96,99	12,12	1,13	0,46
MINISTERO DELLA DIFESA	97,60	77.187	53,06	5,99	91,45	20,47	1,15	0,33
MINISTERO DELL'AGRICOLTURA, DELLA SOVRANITA' ALIMENTARE E DELLE FORESTE	9,56	121.048	37,93	7,08		38,18	2,27	0,41
MINISTERO DELLA CULTURA	47,05	81.808	44,26	1,90	89,78	32,03	3,26	0,72
MINISTERO DELLA SALUTE	26,60	189.986	29,06	18,76	22,88	56,80	2,45	0,16
MINISTERO DEL TURISMO	29,27	201.472	28,74	18,40		33,11	22,76	0,01

Tavola 74 - Rilevazione dei costi dell'anno 2024: Riconciliazione fra Consuntivo Economico e Rendiconto Generale dello Stato (migliaia di euro)

Missioni	COSTI SOSTENUTI	(+) ONERI FINANZIARI	(+) CONTRIBUTI CONCESSI	(+/-) RETTIFICHE ED INTEGRAZIONI	(+) RIMBORSI E POSTE RETTIFICATIVE DI BILANCIO	PAGATO IN C/COMPETENZA SUL RENDICONTO GENERALE DELLO STATO
01 - Organi costituzionali, a rilevanza costituzionale e Presidenza del Consiglio dei ministri			3.370.141			**3.370.141**
02 - Amministrazione generale e supporto alla rappresentanza generale di Governo e dello Stato sul territorio	**510.902**	13	130.596	142.481		**783.991**
03 - Relazioni finanziarie con le autonomie territoriali	**55.687**	901.156	139.431.499	8.316	1.341.428	**141.738.086**
04 - L'Italia in Europa e nel mondo	**1.058.647**	29	32.052.841	2.895	510.636	**33.625.047**
05 - Difesa e sicurezza del territorio	**21.084.314**	34	158.053	5.225.125	413.635	**26.881.162**
06 - Giustizia	**9.129.762**	1.349	488.781	681.935		**10.301.827**
07 - Ordine pubblico e sicurezza	**9.945.805**		342.122	2.358.500	50.754	**12.697.181**
08 - Soccorso civile	**2.567.444**	2.583	2.737.780	356.302	24.679	**5.688.790**
09 - Agricoltura, politiche agroalimentari e pesca	**161.204**		1.732.462	(9.818)		**1.883.849**
10 - Energia e diversificazione delle fonti energetiche	**33.579**		788.743	21.073		**843.394**
11 - Competitivita' e sviluppo delle imprese	**97.629**	1.432	77.122.156	(33.683)	781.163	**77.968.697**
12 - Regolazione dei mercati	**15.373**		10.405	(8.595)		**17.184**
13 - Diritto alla mobilita' e sviluppo dei sistemi di trasporto	**326.771**		14.399.773	10.466	864	**14.737.874**
14 - Infrastrutture pubbliche e logistica	**317.951**		2.282.320	291.936		**2.892.206**
15 - Comunicazioni	**46.794**		1.142.846	20.453	95	**1.210.187**
16 - Commercio internazionale ed internazionalizzazione del sistema produttivo	**17.547**		589.378	8.983		**615.908**

Segue Tavola 74 - Rilevazione dei costi dell'anno 2024: Riconciliazione fra Consuntivo Economico e Rendiconto Generale dello Stato (migliaia di euro)

Missioni	COSTI SOSTENUTI	(+) ONERI FINANZIARI	(+) CONTRIBUTI CONCESSI	(+/-) RETTIFICHE ED INTEGRAZIONI	(+) RIMBORSI E POSTE RETTIFICATIVE DI BILANCIO	PAGATO IN C/COMPETENZA SUL RENDICONTO GENERALE DELLO STATO
17 - Ricerca e innovazione	**68.279**		4.405.394	(15.809)		**4.457.864**
18 - Sviluppo sostenibile e tutela del territorio e dell'ambiente	**554.539**	564	616.963	136.880	1.040.899	**2.349.845**
19 - Casa e assetto urbanistico	**4.211**		738.564	3.232		**746.007**
20 - Tutela della salute	**524.958**		1.147.996	(71.095)		**1.601.859**
21 - Tutela e valorizzazione dei beni e attivita' culturali e paesaggistici	**945.034**	2.095	1.039.495	124.190	9.867	**2.120.681**
22 - Istruzione scolastica	**53.878.530**		1.491.710	(1.599.642)	1.128	**53.771.725**
23 - Istruzione universitaria e formazione post-universitaria	**663.684**	2.629	9.377.633	(31.311)	4.352	**10.016.986**
24 - Diritti sociali, politiche sociali e famiglia	**41.024**		60.417.655	(13.110)		**60.445.568**
25 - Politiche previdenziali	**6.748**		115.159.394	11.355.628		**126.521.770**
26 - Politiche per il lavoro	**33.092**		9.729.569	18.477	42.000	**9.823.139**
27 - Immigrazione, accoglienza e garanzia dei diritti	**65.901**		2.761.592	21.882	391	**2.849.766**
28 - Sviluppo e riequilibrio territoriale			4.167.459			**4.167.459**
29 - Politiche economico-finanziarie e di bilancio e tutela della finanza pubblica	**7.017.150**	4.616.655	7.030.888	434.756	103.884.535	**122.983.985**
30 - Giovani e sport			1.342.426			**1.342.426**
31 - Turismo	**12.632**		48.911	659		**62.202**
32 - Servizi istituzionali e generali delle amministrazioni pubbliche	**1.050.421**	7.066	996.018	1.538.592	41.999	**3.634.097**
33 - Fondi da ripartire				4.500.000	1.405.646	**5.905.646**

Segue Tavola 74 - Rilevazione dei costi dell'anno 2024: Riconciliazione fra Consuntivo Economico e Rendiconto Generale dello Stato (migliaia di euro)

Missioni	COSTI SOSTENUTI	(+) ONERI FINANZIARI	(+) CONTRIBUTI CONCESSI	(+/-) RETTIFICHE ED INTEGRAZIONI	(+) RIMBORSI E POSTE RETTIFICATIVE DI BILANCIO	PAGATO IN C/COMPETENZA SUL RENDICONTO GENERALE DELLO STATO
34 - Debito pubblico		82.092.244		887.729	283.309.380	**366.289.354**
TOTALE GENERALE	**110.235.615**	**87.627.848**	**497.251.561**	**26.367.425**	**392.863.453**	**1.114.345.901**

6 ECORENDICONTO DELLO STATO

6.1 SINTESI DELLE PRINCIPALI RISULTANZE DELLA SPESA PRIMARIA AMBIENTALE NEL 2024

Il Dipartimento della Ragioneria generale dello Stato del Ministero dell'economia e delle finanze pubblica il presente ecorendiconto per l'anno 2024, che illustra le risultanze delle spese ambientali del bilancio dello Stato, ai sensi dell'articolo 36, comma 6, della legge 31 dicembre 2009, n. 196, ed evidenzia l'impegno dello Stato nella protezione dell'ambiente e nella gestione sostenibile delle risorse naturali.

L'ecorendiconto è uno strumento di trasparenza e rendicontazione delle spese ambientali a supporto del legislatore e di vari portatori di interesse (in particolare i cittadini, gli istituti di ricerca e le organizzazioni interessate). Il documento, infatti, nel fornire una visione dettagliata delle spese ambientali, identificate attraverso una specifica metodologia, è uno strumento di supporto per una valutazione informata delle politiche ambientali, nonché per studi e ricerche sulle strategie ambientali e sull'efficacia della spesa pubblica.

La Figura 1 mostra la composizione della massa spendibile ambientale[32] nel 2024, mentre la Figura 2 evidenzia le fasi della spesa primaria ambientale dalla sua formazione (massa spendibile) ai pagamenti distinti secondo le finalità ambientali individuate dalla classificazione CEPA/CRUMA[33].

Figura 1 - Composizione della massa spendibile ambientale (milioni di euro e percentuale)

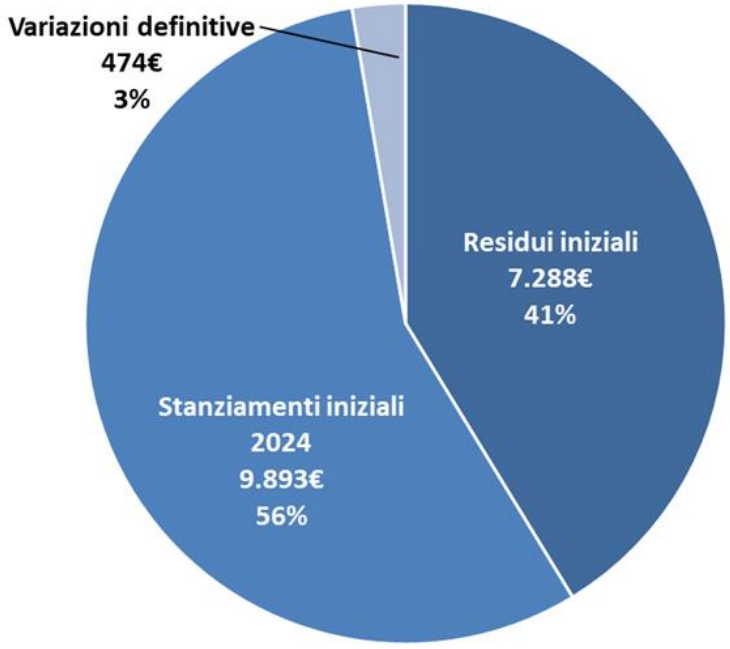

[32] Si tratta della spesa primaria ambientale, a beneficio della collettività (per la sua definizione, vedasi § 5.2.1).

[33] Per le voci della classificazione CEPA/CRUMA, si rinvia al § 5.2.2. Per semplificare la lettura delle figure sono state utilizzate le seguenti denominazioni abbreviate delle classi CEPA/CRUMA: 1. Aria e clima; 2. Acque reflue; 3. Rifiuti; 4. Suolo, acque del sottosuolo e di superficie; 5. Rumore e vibrazioni; 6. Biodiversità e paesaggio; 7. Radiazioni; 8. R&S per la protezione dell'ambiente; 9. Altre attività di protezione dell'ambiente; 10. Risorse idriche; 11. Risorse forestali; 12. Flora e fauna selvatiche; 13. Risorse energetiche non rinnovabili; 14. Risorse non energetiche; 15. R&S per l'uso e gestione delle risorse naturali; 16. Altre attività di uso e gestione delle risorse naturali.

Figura 2 - Fasi della spesa primaria ambientale dalla sua formazione (massa spendibile) ai pagamenti, secondo le finalità ambientali della classificazione CEPA/CRUMA (miliardi di euro e percentuale)

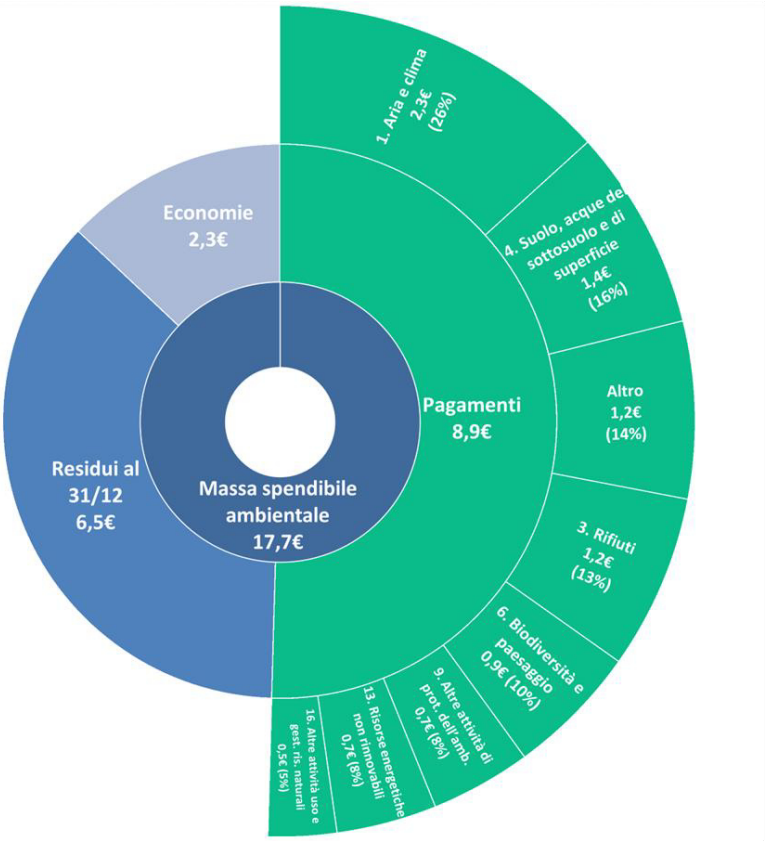

La spesa primaria ambientale (in termini di massa spendibile) del 2024, pari a 17,7 miliardi, registra una flessione di circa il 32% rispetto all'anno precedente. Questa riduzione, in linea con il dato registrato nel 2023 e con la contrazione complessiva delle risorse del 48% nel periodo 2022-2024 (pari a circa 16,2 miliardi), è dovuta al venir meno delle misure temporanee di contrasto all'aumento dei prezzi dell'energia.

La massa spendibile ambientale si compone di 10,4 miliardi di stanziamenti definitivi in conto competenza e di 7,3 miliardi di residui passivi provenienti dall'esercizio precedente.

Il 50% circa delle risorse spendibili è stato effettivamente pagato nel corso dell'anno. Gran parte di tale spesa (55% circa) ha interessato interventi relativi alla protezione dell'ambiente, quali attività di prevenzione, riduzione ed eliminazione dell'inquinamento. In particolare, le voci più rilevanti riguardano la "Protezione dell'aria e del clima" (circa 2,3 miliardi), "Protezione e risanamento del suolo, delle acque del sottosuolo e delle acque di superficie" (circa 1,4 miliardi) e "Gestione dei rifiuti" (circa 1,2 miliardi). Tra le spese relative all'uso e alla gestione delle risorse naturali, la voce più significativa in termini di pagamenti riguarda le "Risorse energetiche non rinnovabili (combustibili fossili)", con un esborso effettivo di circa 690 milioni.

Le Amministrazioni che hanno maggiormente contribuito alla realizzazione della spesa primaria ambientale sono: Ministero dell'ambiente e della sicurezza energetica (3,5 miliardi, 39%); Ministero dell'economia e delle finanze (1,5 miliardi, 17%); Ministero dell'interno (1,4 miliardi, 15%); Ministero delle infrastrutture e dei trasporti (1 miliardo, 11%); Ministero delle imprese e del made in Italy (688 milioni, 8%).

I capitoli che seguono forniscono elementi di dettaglio in merito alle informazioni sopra riportate. In particolare, il Capitolo 2 mostra la determinazione della massa di risorse finanziarie spendibili per l'ambiente e la loro ripartizione sulle diverse classi ambientali. Il Capitolo 3 analizza le risultanze al termine dell'esercizio finanziario, evidenziando la spesa effettivamente realizzata (pagata), per voci ambientali, per Ministero responsabile della spesa e per missione. Il Capitolo 4 fornisce una rappresentazione in serie storica della spesa primaria ambientale. Infine, i Capitoli 5 e 6 supportano la lettura fornendo un glossario, cenni sulla metodologia di classificazione delle spese ambientali, i dati di dettaglio dell'ecorendiconto 2024 e il quadro normativo e metodologico di riferimento.

6.2 RISORSE DESTINATE ALLA SPESA PRIMARIA AMBIENTALE

6.2.1 DETERMINAZIONE DELLA MASSA SPENDIBILE

Le risorse finanziarie destinate alla spesa primaria ambientale (massa spendibile) per il 2024, pari a 17,7 miliardi, rappresentano l'1,7% della spesa primaria complessiva dello Stato. Nel triennio 2022-2024 si registra un *trend* decrescente della spesa primaria ambientale che diminuisce sia in valore assoluto (di 16,2 miliardi dal 2022), che in rapporto alla spesa primaria complessiva del bilancio dello Stato (1,7 punti percentuali).

La spesa primaria ambientale si compone di due voci (Tavola 75 e Tavola 76 in allegato):

- le risorse finanziarie definitive stanziate in conto competenza per l'anno 2024, pari a circa 10,4 miliardi, che rappresentano le risorse destinate per l'anno corrente a progetti e politiche ambientali. Tali risorse comprendono le variazioni degli stanziamenti realizzatesi nel corso dell'esercizio;
- i residui accertati a inizio 2024, pari a circa 7,3 miliardi.

Nel corso del 2024, le risorse finanziarie inizialmente stanziate per l'ambiente con la legge di bilancio, sono aumentate di circa il 4,8% (474 milioni) a seguito di variazioni di bilancio intervenute in corso d'anno dovute all'adozione di provvedimenti normativi o di atti amministrativi. Le variazioni più rilevanti (375 milioni) hanno interessato il settore della "Protezione dell'aria e del clima", con le maggiori risorse assegnate al fondo rotativo italiano per il clima, in attuazione del decreto legge 9 dicembre 2023, n. 181, al fondo per la transizione energetica nel settore industriale, con il riparto dei proventi delle aste del CO2 relative al 2023, e ai progetti di investimento relativi all'utilizzo dell'idrogeno, finalizzati alla decarbonizzazione dei processi industriali nei settori più inquinanti e difficili da riconvertire, in attuazione del decreto legge 2 marzo 2024, n. 19, nell'ambito dei programmi "Attività internazionale e comunitaria per la transizione ecologica" e "Promozione dell'efficienza energetica, delle energie rinnovabili e regolamentazione del mercato energetico" appartenenti rispettivamente alle missioni "Sviluppo sostenibile e tutela del territorio e dell'ambiente" e "Energia e diversificazione delle fonti energetiche".

6.3 ALLOCAZIONE DELLA SPESA PRIMARIA AMBIENTALE SULLE CLASSI AMBIENTALI

La distribuzione delle risorse relative alla spesa primaria ambientale tra le diverse classi CEPA e CRUMA è riportata nella figura successiva.

Figura 3 - Ripartizione della massa spendibile ambientale sulle classi CEPA/CRUMA (milioni di euro e percentuale)

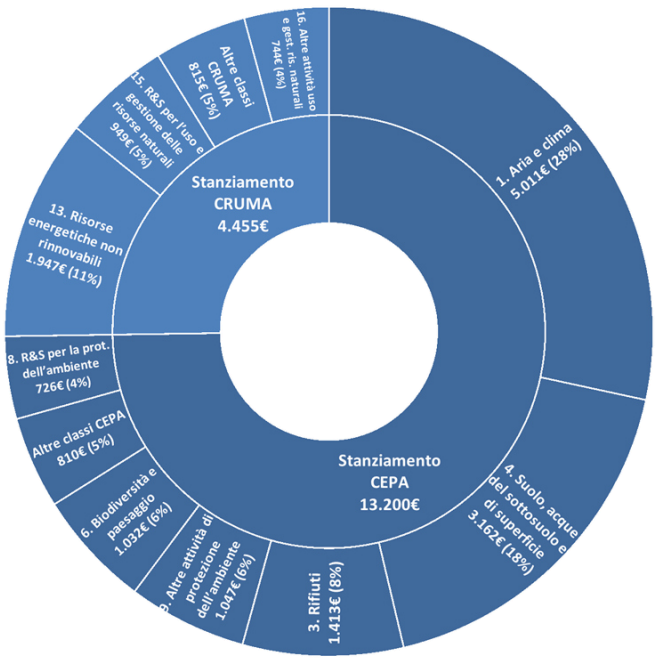

Si rileva come circa il 75% delle risorse (pari a 13,2 miliardi) è stanziato per le attività di protezione dell'ambiente, mentre il restante 25% (pari a 4,5 miliardi) in favore dell'uso e della gestione delle risorse naturali. La voce ambientale cui è assegnata la maggiore quantità di risorse è "Protezione dell'aria e del clima", cui afferiscono circa 5 miliardi (pari al 28% del totale). Altre voci particolarmente rilevanti sono: "Protezione e risanamento del suolo, delle acque del sottosuolo e delle acque di superficie" (18%, 3,2 miliardi); "Uso e gestione delle materie prime energetiche non rinnovabili (combustibili fossili)" (11%, 1,9 miliardi); "Gestione dei rifiuti" (8%, 1,4 miliardi).

FOCUS: "Protezione dell'aria e del clima"

Questa classe rappresenta una delle priorità centrali nell'ambito delle politiche ambientali nazionali. Le attività riconducibili alla protezione dell'aria e del clima includono interventi finalizzati alla riduzione delle emissioni inquinanti in atmosfera, al contenimento dei gas a effetto serra e alla promozione di tecnologie a basse emissioni. Anche nel 2024, in linea con gli obiettivi del Green Deal europeo e dell'Agenda 2030, sono stati sostenuti programmi volti all'efficientamento energetico, allo sviluppo delle energie rinnovabili e al rafforzamento dei sistemi di monitoraggio della qualità dell'aria. L'azione pubblica in questo ambito si integra con le iniziative del Programma Nazionale Integrato Energia e Clima (PNIEC) e con gli impegni assunti a livello internazionale per la neutralità climatica entro il 2050.

Su un totale di circa 2,9 miliardi di stanziamenti definitivi destinati a tale classe, approssimativamente 1,9 miliardi sono relativi a sette principali linee di intervento, di cui oltre la metà sono destinati al Fondo Rotativo per il Clima (840 milioni annui di stanziamenti iniziali, a cui si aggiunge un incremento di 200 milioni per il 2024), e la restante parte è suddivisa in riqualificazione dell'edilizia residenziale pubblica, incentivi per l'acquisto di veicoli non inquinanti, efficientamento energetico delle scuole, strategie per il miglioramento della qualità dell'aria in aree critiche, investimenti in progetti di efficientamento energetico a livello territoriale e di decarbonizzazione industriale tramite l'utilizzo di idrogeno. Il Fondo Rotativo Italiano per il Clima è il principale strumento pubblico attraverso cui l'Italia, insieme agli altri Paesi OCSE, finanzia progetti a favore del clima nei Paesi emergenti e in via di sviluppo, in particolare volti alla mitigazione delle emissioni, all'adattamento ai cambiamenti climatici, alla tutela della biodiversità e al contrasto alla desertificazione. Istituito con la legge di bilancio per il 2022, il Fondo rotativo ha una dotazione complessiva di 4,4 miliardi, incrementata dal decreto-legge "Energia" (decreto-legge 9 dicembre 2023, n. 181), e prevede ulteriori 40 milioni annui a decorrere dal 2027 per contributi a fondo perduto e spese di gestione.

6.4 NATURA DELLA SPESA PRIMARIA AMBIENTALE

La maggior parte della spesa primaria ambientale (69%) è costituita da trasferimenti destinati al finanziamento degli enti territoriali, delle istituzioni sociali private e delle imprese (Figura 4). L'81% dei trasferimenti attiene a spese in conto capitale, destinate, in misura più rilevante, alle attività e azioni relative alla "Protezione dell'aria e del clima" (3,4 miliardi circa), alla "Protezione e risanamento del suolo, delle acque del sottosuolo e delle acque di superficie" (2,4 miliardi circa) e all'"Uso e gestione delle materie prime energetiche non rinnovabili (combustibili fossili) (1,6 miliardi circa)"; diversamente, i trasferimenti di parte corrente sono per la maggior parte assorbiti dalla voce "Gestione dei rifiuti" (1 miliardo circa). La parte residua della massa spendibile, pari a circa il 31%, è rappresentata da spesa diretta (5,4 miliardi circa), ed è per la maggior parte spesa in conto capitale (70%), ripartita principalmente nelle voci "Protezione dell'aria e del clima" (1,4 miliardi circa), "Ricerca e sviluppo per la protezione dell'ambiente" (434 milioni) e "Ricerca e sviluppo per l'uso e gestione delle risorse naturali" (428 milioni).

Figura 4 - Ripartizione della spesa primaria ambientale per categoria economica e per classi ambientali CEPA/CRUMA (milioni di euro e percentuale)

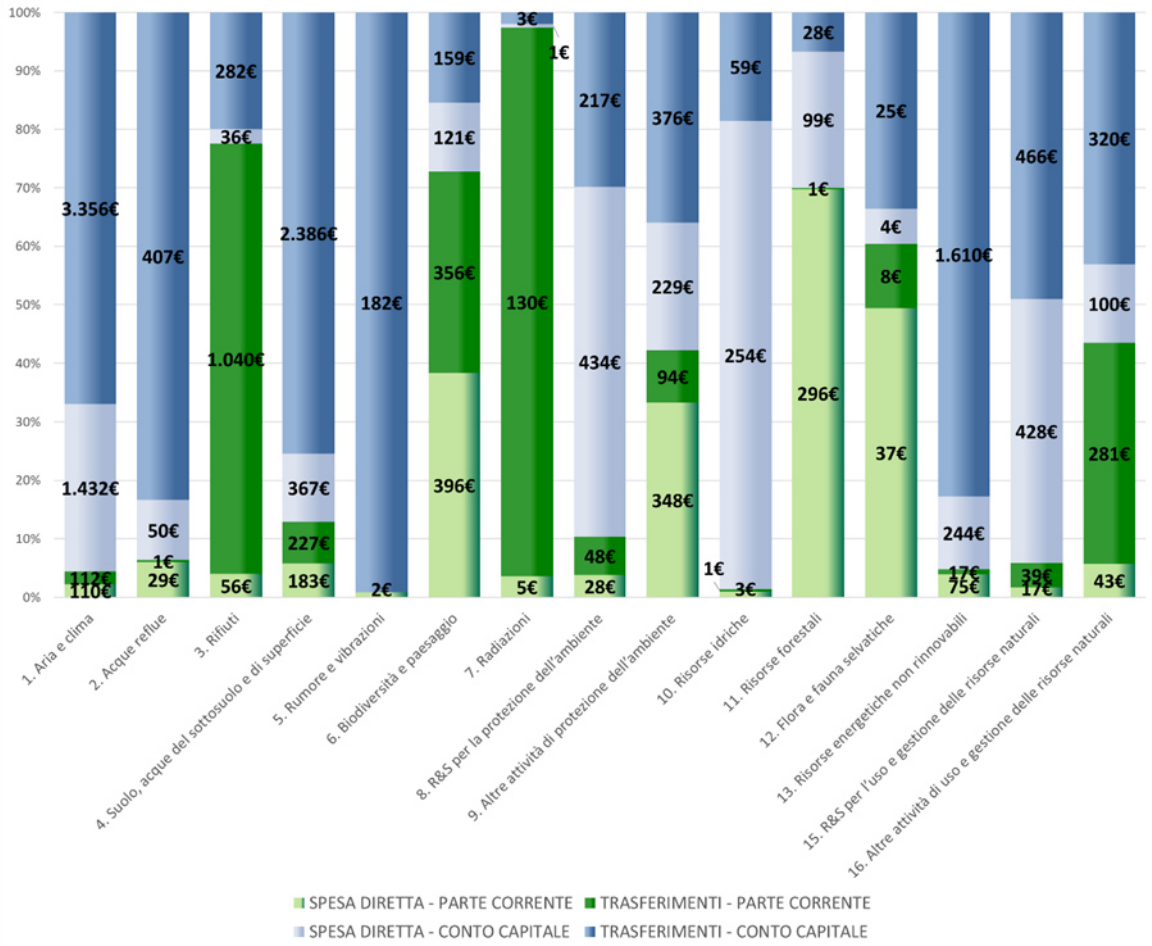

6.5 SPESA PRIMARIA AMBIENTALE PER MINISTERO E MISSIONE

La spesa primaria ambientale è finanziata in maggior misura dal Ministero dell'ambiente e della sicurezza energetica (circa 38%), dal Ministero dell'economia e delle finanze (circa 14%), dal Ministero dell'interno (circa 13%) e dal Ministero delle infrastrutture e dei trasporti (circa 13%), che insieme rappresentano circa il 78% della massa spendibile ambientale. Inoltre, circa un ulteriore 13% delle risorse risulta complessivamente finanziato dal Ministero delle imprese e del made in Italy (8,5%) e dal Ministero dell'agricoltura, della sovranità alimentare e delle foreste (4,1%). Infine, contribuiscono in minor misura il Ministero della difesa (3,9%), il Ministero dell'istruzione e del merito (3,6%) ed i restanti Ministeri (2,1%).

La distribuzione della spesa primaria ambientale tra i diversi Ministeri è collegata alle diverse competenze degli stessi in materia ambientale, e ne è data una coerente dimostrazione dalla distribuzione della spesa per missione (Figura 5 e Tavola 77 in allegato).

Figura 5 - Ripartizione della massa spendibile ambientale realizzata per Ministero e per missione (milioni di euro e percentuale)

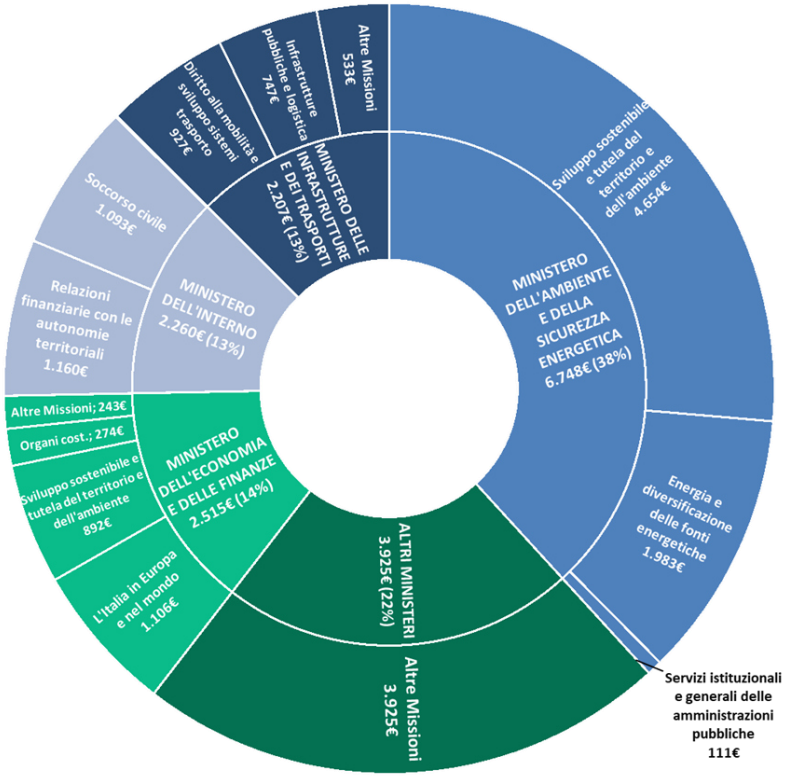

Gran parte della massa spendibile ambientale è destinata alla missione “Sviluppo sostenibile e tutela del territorio e dell'ambiente” (33,2%) e comprende le attività del Ministero dell’ambiente e della sicurezza energetica per i programmi “Tutela e gestione delle risorse idriche e del territorio e prevenzione del rischio idrogeologico”, “Attività internazionale e comunitaria per la transizione ecologica”, “Politiche per il miglioramento della qualità dell'aria” e “Tutela, conservazione e valorizzazione della fauna e della flora, salvaguardia della biodiversità e dell'ecosistema marino”. Nella medesima missione rientrano anche le risorse stanziate dal Ministero dell’economia e delle finanze per la realizzazione dei progetti sostenibili relativi al Green New Deal nell’ambito del programma “Sostegno allo sviluppo sostenibile”. Nell’ambito della suddetta missione e dei relativi programmi, particolarmente rilevanti sono le azioni “Protezione e difesa del suolo, tutela dell'assetto idrogeologico”, “Attuazione accordi e impegni internazionali e comunitari”, “Sostegno allo sviluppo di politiche ambientali”, finanziate dal Ministero dell’ambiente e della sicurezza energetica e dal Ministero dell’economia e delle finanze.

Nella spesa ambientale della missione “Energia e diversificazione delle fonti energetiche” (11,2%), ricadenti principalmente nel programma “Promozione dell'efficienza energetica, delle energie rinnovabili e regolamentazione del mercato energetico”, rientrano le spese sostenute dal Ministero dell’ambiente e della sicurezza energetica principalmente per le attività di decarbonizzazione e riconversione verde delle raffinerie ricadenti nei SIN (Siti di Interesse Nazionale), di sostegno alla transizione ecologica e di erogazione del bonus sociale elettrico.

La spesa ambientale della missione “Competitività e sviluppo delle imprese” (8,5%) comprende le attività del Ministero delle imprese e del made in Italy ricadenti principalmente nel programma “Politiche industriali, per la competitività, il made in Italy e gestione delle crisi d'impresa”, per l’erogazione di contributi per l’acquisto di veicoli a bassa emissione di CO2.

La spesa ambientale della missione “Relazioni finanziarie con le autonomie territoriali” (6,6%) riguarda le attività del Ministero dell’interno relative al programma “Elaborazione, quantificazione e assegnazione delle risorse finanziarie da attribuire agli enti locali” nel quale rientrano i contributi ai comuni per investimenti in opere pubbliche in materia di efficientamento energetico, sviluppo territoriale sostenibile, messa in sicurezza di scuole, edifici pubblici e patrimonio comunale e abbattimento delle barriere architettoniche.

La spesa primaria ambientale della missione “Soccorso civile” (6,6%) è composta principalmente dalle somme finalizzate dal Ministero dell’interno alle attività di prevenzione dal rischio e soccorso pubblico.

Infine, ulteriori spese ambientali riguardano le missioni “L'Italia in Europa e nel mondo” (6,3%), “Diritto alla mobilità e sviluppo dei sistemi di trasporto” (5,3%) ed “Infrastrutture pubbliche e logistica” (4,2%).

FOCUS: La Missione “Sviluppo sostenibile e tutela del territorio e dell’ambiente”

L’articolo 9 della Costituzione introduce la salvaguardia dell’ambiente, della biodiversità e degli ecosistemi, anche nell’interesse delle future generazioni nei principi fondamentali. Allo stesso modo, l’articolo 41 stabilisce che l’iniziativa economica, pur libera, non può arrecare danno alla salute, all’ambiente o alla dignità umana.

Questo quadro si traduce in una pluralità di programmi riconducibili a quattro Amministrazioni centrali coinvolte nella realizzazione di politiche ambientali e di sostenibilità, con una massa spendibile ambientale di circa 5,9 miliardi per il 2024. In particolare, il ruolo centrale spetta al Ministero dell’ambiente e della sicurezza energetica, che gestisce la quota maggiore delle risorse, pari a circa 4,7 miliardi, distribuite principalmente tra i seguenti ambiti: dalla gestione delle risorse idriche e la prevenzione del dissesto idrogeologico (1,8 miliardi), alle attività internazionali per la transizione ecologica (1,2 miliardi), fino agli interventi per il miglioramento della qualità dell’aria (586 milioni) e la tutela della biodiversità e degli ecosistemi marini (459 milioni). Il Ministero dell’economia e delle finanze contribuisce al perseguimento della missione mediante il programma “Sostegno allo sviluppo sostenibile” (892 milioni), il Ministero della difesa destina circa 267 milioni al programma “Approntamento e impiego Carabinieri per la tutela forestale, ambientale e agroalimentare”, mentre il Ministero dell’agricoltura, della sovranità alimentare e delle foreste partecipa con oltre 48 milioni, finalizzati a interventi di tutela e valorizzazione delle aree rurali, montane e forestali.

6.6 LA SPESA PRIMARIA AMBIENTALE REALIZZATA

6.6.1 LA SPESA PRIMARIA AMBIENTALE REALIZZATA PER CLASSI AMBIENTALI E PER MINISTERO

Non tutta la massa spendibile di un esercizio finanziario vede la sua piena realizzazione entro l’anno. Durante l’esercizio 2024, la spesa primaria ambientale effettivamente realizzata (in termini di pagamenti sia in conto competenza, sia in conto residui) ammonta a 8,9 miliardi, pari al 50% della massa spendibile.

Rispetto al totale della massa spendibile complessiva dello Stato, i pagamenti per la spesa primaria ambientale rappresentano circa l’1,1% (Tavola 78, Tavola 79, Tavola 80).

La ripartizione dei pagamenti tra le classi ambientali (Figura 6) evidenzia, in linea con la distribuzione della massa spendibile tra le classi ambientali, che la quota maggiore dei pagamenti ha riguardato le voci “Protezione dell’aria e del clima” (26% del totale pagato), “Protezione e risanamento del suolo, delle acque del sottosuolo e delle acque di superficie” (16%) e “Gestione dei rifiuti” (13%).

Figura 6 - Spesa primaria ambientale realizzata ripartita tra le classi ambientali (milioni di euro e percentuale)

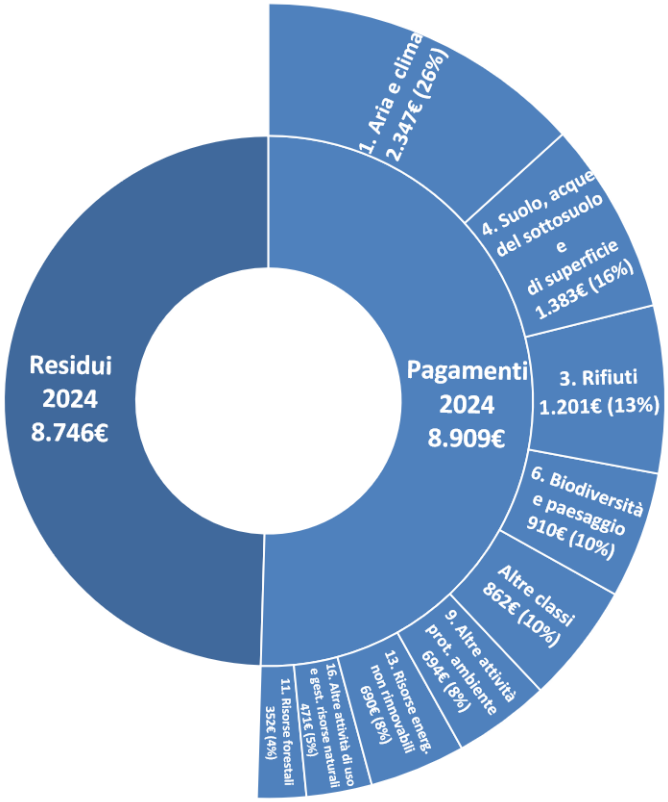

L'analisi della distribuzione tra le varie Amministrazioni delle risorse pagate evidenzia il ruolo svolto dal Ministero dell'ambiente e della sicurezza energetica, che opera in prima linea nella tutela e valorizzazione dell'ambiente e sostiene, quindi, una parte significativa della spesa ambientale, pari al 39% (quasi 3,5 miliardi) del totale dei pagamenti. Il Ministero dell'economia e delle finanze spende circa il 17% (1,5 miliardi) delle risorse finanziarie destinate all'ambiente, seguito dal Ministero dell'interno e dal Ministero delle infrastrutture e dei trasporti, che realizzano rispettivamente il 15% (quasi 1,4 miliardi) e l'11% (1 miliardo circa) della spesa primaria ambientale totale. Altri Ministeri che sostengono una parte consistente di tale spesa sono il Ministero delle imprese e del made in Italy (circa 688 milioni, 8%), il Ministero della difesa (circa 415 milioni, 5%) e il Ministero dell'agricoltura, della sovranità alimentare e delle foreste (circa 258 milioni, 3%).

Alla missione "Sviluppo sostenibile e tutela del territorio e dell'ambiente", cui sono destinate le maggiori risorse in termini di massa spendibile (circa 5,9 miliardi) è associata la quota maggiore di pagamenti, pari a 3 miliardi (di cui 2,7 miliardi spesi dal Ministero dell'ambiente e della sicurezza energetica e la restante quota da altri Ministeri). I due programmi di maggior rilievo afferenti alla missione sopracitata sono "Tutela e gestione delle risorse idriche e del territorio e prevenzione del rischio idrogeologico" (per il quale sono stati destinati 1,8 miliardi e spesi 820 milioni) e "Attività internazionale e comunitaria per la transizione ecologica" (cui sono stati destinati circa 1,2 miliardi, quasi interamente pagati). La seconda missione più rilevante in termini di pagamenti è "Energia e diversificazione delle fonti energetiche" con una massa spendibile di circa 2 miliardi e un importo di risorse finanziarie spese di circa 733 milioni, destinate principalmente al programma "Promozione dell'efficienza energetica, delle energie rinnovabili e regolamentazione del mercato energetico" (675 milioni) e, in misura inferiore, al programma "Innovazione, reti energetiche, sicurezza in ambito energetico e di georisorse" (58 milioni circa). Per la missione "Competitività e sviluppo delle imprese", quasi interamente gestita dal Ministero delle imprese e del made in Italy, alla quale afferisce una quota rilevante di risorse (1,5 miliardi) destinate principalmente al programma "Politiche industriali, per la competitività, il made in Italy e gestione delle crisi d'impresa", sono stati spesi 583 milioni, supportando riconversioni d'impresa in ottica sostenibile. Altra missione particolarmente rilevante è rappresentata dal "Diritto alla mobilità e sviluppo dei sistemi di trasporto", con 927 milioni di massa spendibile ambientale; di questi, 505 milioni sono spesi dal Ministero delle infrastrutture e dei trasporti e sono destinati principalmente al programma "Sistemi ferroviari, sviluppo e sicurezza del trasporto ferroviario".

La Figura 7 mostra la realizzazione della spesa primaria ambientale a consuntivo ripartita per Ministeri e per missioni.

Figura 7 - Spesa primaria ambientale realizzata per Ministero e missione (milioni di euro e percentuale)

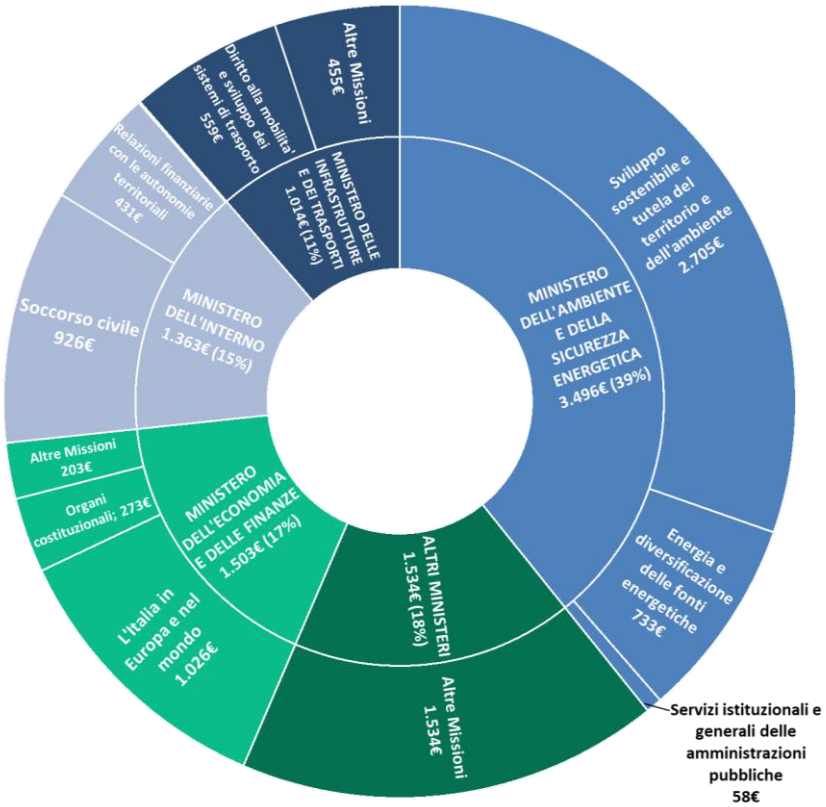

6.7 LE RISORSE DESTINATE ALLA SPESA PRIMARIA AMBIENTALE NEI VARI MOMENTI DELLA GESTIONE

Il coefficiente di realizzazione della spesa primaria ambientale, pari al 50%, si articola in una percentuale di realizzazione delle risorse finanziarie in conto competenza del 38% circa (6,7 miliardi) e in conto residui del 12% circa (2,2 miliardi).

A fronte di una massa spendibile di circa 13,2 miliardi destinata alle attività di protezione dell'ambiente (CEPA), si registra un coefficiente di realizzazione del 54% (pari a circa 7,2 miliardi); mentre sono state effettivamente realizzate il 39% (pari a circa 1,8 miliardi) delle risorse disponibili per l'uso e la gestione delle risorse naturali (CRUMA). Per le attività di protezione dell'ambiente emerge un aumento rispetto al 2023, in cui il coefficiente di realizzazione è risultato pari al 44%. Nella Figura 8, sono rappresentati i coefficienti di realizzazione di tutte le classi ambientali.

Figura 8 - Spesa primaria ambientale pagata sul totale della massa spendibile per classe ambientale (percentuale)

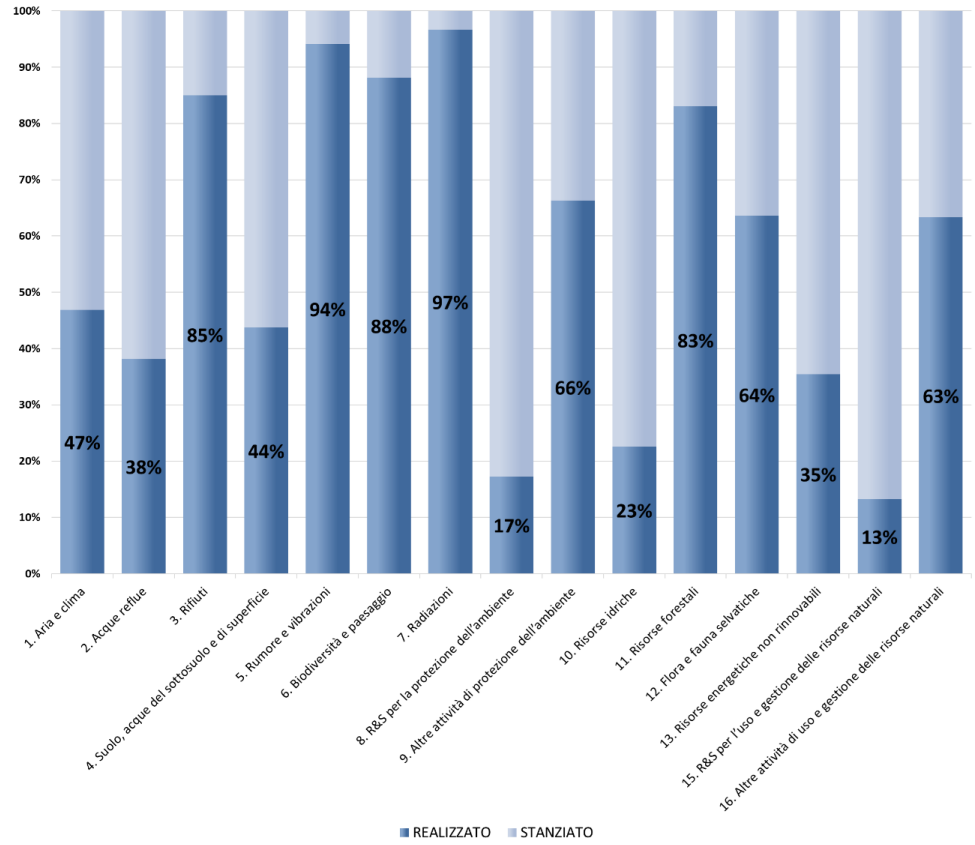

Il maggior grado di realizzazione della spesa riguarda le voci “Protezione dalle radiazioni” (97%), “Abbattimento del rumore e delle vibrazioni” (94%), “Protezione della biodiversità e del paesaggio” (88%) e “Gestione dei rifiuti” (85%). Le prime tre classi alle quali sono destinate maggiori risorse hanno registrato tassi di realizzazione mediamente bassi: infatti, le voci “Protezione dell’aria e del clima”, “Protezione e risanamento del suolo, delle acque del sottosuolo e delle acque di superficie” e “Uso e gestione delle materie prime energetiche non rinnovabili (combustibili fossili)” hanno registrato un grado di realizzazione rispettivamente del 47%, 44% e 35%.

La maggior parte della massa spendibile ambientale risulta impegnata: la percentuale d’impegno degli stanziamenti per il complesso dei settori ambientali di intervento è pari in media al 91,7%.

Una quota dei pagamenti, pari a circa il 24,4%, è effettuata in conto residui. All’inizio dell’anno 2024, i residui accertati relativi a spese ambientali ammontavano a circa 7,3 miliardi. Al termine dell’esercizio 2024, l’ammontare di tali residui, comprensivo di quelli non spesi provenienti dagli esercizi precedenti e di quelli di nuova formazione, è lievemente diminuito a circa 6,5 miliardi.

Dato l’elevato tasso di impegno delle risorse stanziate nell’esercizio, i residui sono prevalentemente residui propri; il coefficiente di realizzazione, pari in media a circa il 50%, indica, comunque, il persistere di un ammontare rilevante di residui, i quali, nonostante un certo grado di smaltimento di quelli provenienti dagli esercizi precedenti, si compongono, a fine esercizio, sia di residui provenienti da esercizi antecedenti il 2024, sia di residui di nuova formazione (il coefficiente di realizzazione delle risorse impegnate in conto competenza è 67,3%).

6.8 EVOUZIONE TEMPORALE DELLA SPESA PRIMARIA AMBIENTALE. SERIE STORICHE 2014-2024

La Figura 9 fornisce l'andamento delle risorse finanziarie destinate alla protezione e all'uso e alla gestione dell'ambiente negli ultimi 11 anni in termini di massa spendibile ambientale, pagamenti e coefficiente di realizzazione.

Figura 9 - Massa spendibile ambientale, pagamenti e coefficiente di realizzazione (milioni di euro e percentuale). Anni 2014-2024

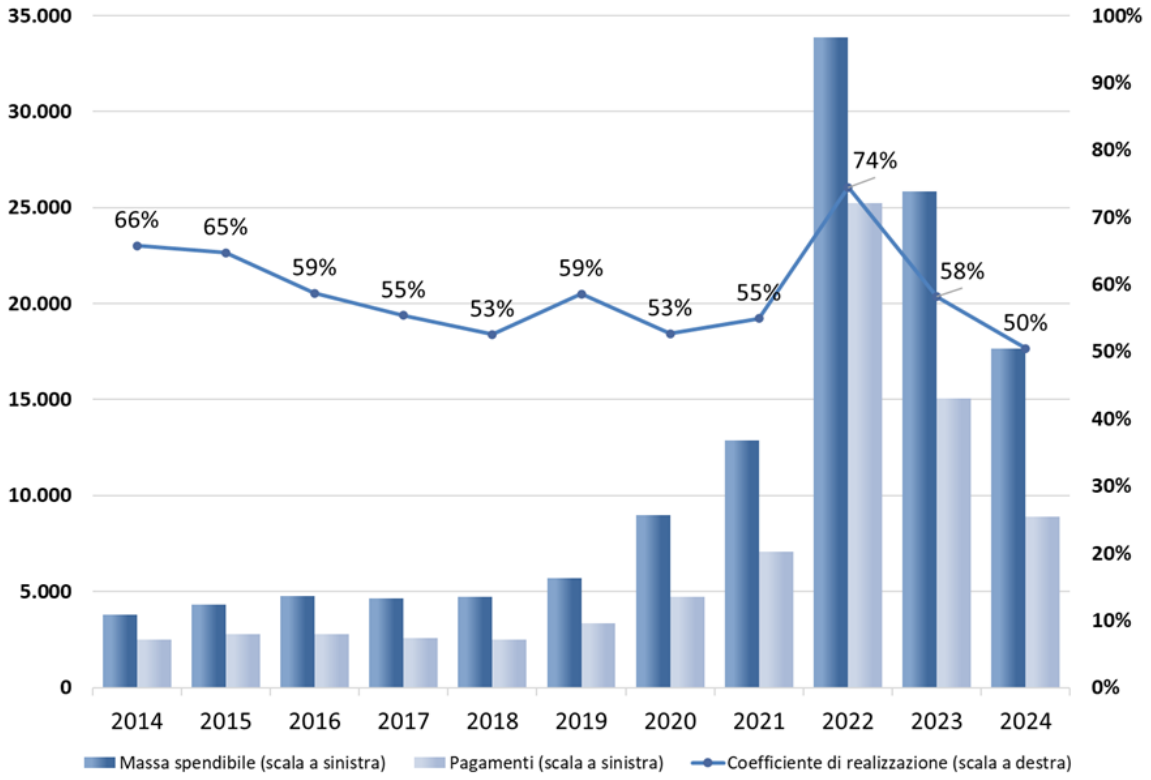

Nel triennio 2014-2016, la spesa primaria per le politiche ambientali è rimasta contenuta, seppur in crescita costante (attorno al 12% medio annuo), per effetto delle misure di contenimento della politica fiscale che hanno influenzato anche le politiche ambientali. Tra le spese ambientali più rilevanti in termini di risorse finanziarie si evidenzia la realizzazione di opere ambientali strategiche (quali il Mose di Venezia e il Piano irriguo nazionale), bonifiche ambientali (anche e prevalentemente per la gestione dei rifiuti) e contributi per lo sviluppo sostenibile e l'efficienza energetica. Coerentemente con gli impegni internazionali assunti con l'Accordo di Parigi (2016), che ha fissato obiettivi vincolanti per la riduzione delle emissioni di gas serra, si osserva un progressivo aumento delle risorse finanziarie destinate ai fondi per lo sviluppo sostenibile, sia per il territorio nazionale che per progetti di cooperazione internazionale (ad esempio, il Green Climate Fund istituito nell'ambito della Convenzione quadro delle Nazioni Unite sui cambiamenti climatici). Nel periodo 2016-2018 viene rafforzato l'impegno alla bonifica di siti inquinati (c.d. "Terra dei fuochi", siti contaminati da amianto, discariche abusive) e lo sviluppo del sistema SISTRI per la tracciabilità dei rifiuti.

Nel 2019 la spesa primaria ambientale mostra una crescita del 21% rispetto al 2018, principalmente a fronte di ingenti investimenti per la mitigazione del rischio idrogeologico.

Il *trend* crescente prosegue nel 2020 (+58% rispetto al 2019) con l'adozione del programma Green New Deal (cui viene dedicato circa mezzo miliardo), oltre che ad un sensibile incremento delle risorse finanziarie destinate all'acquisto di veicoli a bassa emissione.

Nel 2021, la spesa primaria ambientale registra un aumento consistente rispetto all'anno precedente (+43% circa) dovuto ad un sensibile incremento dei crediti d'imposta per l'acquisto di veicoli a bassa emissione, mentre il fondo destinato all'attuazione del Green New Deal raggiunge quasi un miliardo, e l'introduzione della Plastic Tax in sede europea porta ad un esborso di risorse finanziarie per l'ambiente di quasi 750 milioni.

Il 2022 rappresenta l'anno caratterizzato dalla maggiore quantità di risorse finanziarie destinate all'ambiente (+163% rispetto al 2021). Alle spese degli anni precedenti, si aggiungono quelle temporanee destinate a misure di contrasto all'incremento dei costi energetici causato dai conflitti internazionali. I "Decreti Aiuti" (decreto-legge 17 maggio 2022, n. 50; decreto-legge 9 agosto 2022, n. 115; decreto-legge 23 settembre 2022, n. 144), infatti, destinano circa 19 miliardi a famiglie e imprese per mitigare gli effetti economici del costo dell'energia.

Nel 2023, il ritorno a prezzi dell'energia più contenuti determina una contrazione della massa spendibile ambientale del 24% circa rispetto all'esercizio precedente. Le risorse destinate a fronteggiare il costo dell'energia, infatti, si riducono del 57% circa, attestandosi a poco meno di 8 miliardi.

Tale evoluzione prosegue nel 2024 (-32% rispetto al 2023), ancora per effetto della progressiva riduzione delle risorse destinate a fronteggiare il costo dell'energia. Allo stesso tempo, in molte aree di spesa (contributi per l'acquisto di veicoli a basse emissioni, Fondo rotativo per il clima, interventi per l'efficientamento energetico e il dissesto idrogeologico) si registra un aumento delle risorse finanziarie, che ha portato la massa spendibile ambientale ad attestarsi a livelli significativamente maggiori rispetto al periodo pre-pandemico.

Il coefficiente di realizzazione, inteso come la percentuale di risorse finanziarie effettivamente pagate rispetto alla massa ambientale spendibile, presenta un andamento piuttosto stabile nei primi due anni della serie storica considerata. Dal 2016 al 2018 si registra una progressiva diminuzione nella capacità di realizzazione, ascrivibile in parte alla complessità della realizzazione di interventi contro il rischio idrogeologico, la bonifica di siti inquinati e la realizzazione di infrastrutture critiche (quali, a titolo esemplificativo, il Mose di Venezia). Nel 2019, a fronte della crescita di risorse finanziarie destinate ad attività la cui realizzazione implica minori complessità gestionali per le Amministrazioni (quali i crediti d'imposta per l'acquisto di automobili a bassa emissione), il coefficiente di realizzazione raggiunge un picco relativo del 59%. Nel biennio 2020-2021, in concomitanza con la pandemia da Covid-19, il coefficiente di realizzazione torna ad attestarsi attorno al 53% e 54% del totale della massa spendibile ambientale. Nel 2022 le ingenti risorse destinate ai crediti d'imposta elargiti per contrastare il caro energia permettono di raggiungere un coefficiente di realizzazione del 74%. Negli anni a seguire il coefficiente di realizzazione torna a normalizzarsi intorno alla media della serie storica.

6.9 GLOSSARIO E CLASSIFICAZIONI

6.9.1 GLOSSARIO

Coefficiente di realizzazione

Esprime la capacità di spesa delle risorse utilizzabili dall'Amministrazione durante l'esercizio. Si calcola come il rapporto tra il totale dei pagamenti, in conto competenza e in conto residui, e la massa spendibile.

Massa spendibile

Esprime l'insieme delle risorse finanziarie utilizzabili dall'amministrazione durante l'esercizio. Si calcola come la somma degli stanziamenti definitivi di competenza (costituiti dalla somma degli stanziamenti iniziali di competenza e dalle variazioni intervenute nel corso dell'esercizio) e dei residui accertati.

Residui propri

Rappresentano le somme impegnate e non pagate al 31 dicembre di ciascun anno.

I residui propri si distinguono da quelli cosiddetti impropri (o residui di stanziamento). I residui di stanziamento sono costituiti da somme relative a spese che, non impegnate alla chiusura dell'esercizio, sono comunque conservate nel conto dei residui. La loro conservazione e iscrizione nel bilancio dell'esercizio successivo avviene sulla base di una apposita procedura cosiddetta di impegno per conservazione fondi, che prevede l'iscrizione in bilancio dei residui di stanziamento, previa verifica da parte delle amministrazioni interessate della consistenza dei residui passivi e dello stato di attuazione dei programmi che essi dovrebbero finanziare, e la formulazione di una apposita proposta di conservazione degli stessi. In ogni caso, tali somme possono essere mantenute in bilancio, salvo alcune eccezioni, limitatamente all'esercizio successivo a quello a cui si riferiscono. Le somme stanziate e non impegnate che non vengono conservate nel conto dei residui per l'esercizio successivo costituiscono economie di spesa.

Spesa ambientale

La definizione di spesa ambientale è quella adottata dal sistema SERIEE (cfr. il successivo § "Classificazioni"), il sistema europeo dedicato alla contabilità satellite delle spese ambientali, che distingue tra due tipologie di spese:

1. le spese per la protezione dell'ambiente;
2. le spese per l'uso e la gestione delle risorse ambientali.

La spesa **primaria** ambientale rappresenta la spesa primaria (vedi definizione di Spesa primaria) destinata a finalità ambientali.

Spesa diretta e spesa trasferita

La spesa diretta è distinta da quella per trasferimenti per via dell'esclusione delle categorie economiche di parte corrente e in conto capitale che riguardano somme destinate ad altri operatori pubblici e privati (inclusi i trasferimenti all'estero e i trasferimenti all'UE a titolo di contributo al bilancio delle istituzioni comunitarie), i quali a loro volta utilizzano tali trasferimenti per i propri fini istituzionali.

La spesa diretta è data dalla somma delle spese di parte corrente per redditi da lavoro dipendente, consumi intermedi, imposte pagate sulla produzione, poste correttive e compensative e ammortamenti, e delle spese in conto capitale per investimenti fissi lordi e acquisizioni di attività finanziarie.

La spesa trasferita è data dalla somma delle spese di parte corrente per trasferimenti ad amministrazioni pubbliche, famiglie, istituzioni sociali private, imprese, estero e al bilancio delle istituzioni comunitarie a titolo di contributo e altre uscite di parte corrente, e delle spese in conto capitale per contributi agli investimenti ad amministrazioni pubbliche, famiglie, istituzioni sociali private, imprese, estero e altri trasferimenti in conto capitale.

Spesa primaria

Spesa finale, data dalla somma delle spese correnti (Titolo I) e delle spese in conto capitale (Titolo II), al netto degli interessi passivi.

6.10 METODOLOGIA CEPA E CRUMA

6.10.1 DEFINIZIONI E CLASSIFICAZIONE DEI DATI

Negli anni il Dipartimento della Ragioneria generale dello Stato ha consolidato un approccio metodologico per la raccolta e classificazione dei dati del bilancio dello Stato in relazione alle voci ambientali. Il riferimento metodologico è rappresentato dalla "Determina del Ragioniere generale dello Stato n. 39816 del 18 marzo 2011", che stabilisce la metodologia per l'identificazione, la classificazione e la rendicontazione delle spese ambientali dello Stato.

I concetti rappresentati in questo documento si riferiscono:

- alla **spesa primaria**, come definita nel § 5.1;
- alla spesa a beneficio della collettività. Sono **escluse le spese interne**, ovvero le spese che le Amministrazioni dello Stato sostengono a proprio uso e consumo. L'aggregato di spesa preso a riferimento è quindi depurato anche dalle spese che le amministrazioni sostengono per la produzione di servizi ambientali ad uso interno, quando rivestono il ruolo di produttori, o per l'acquisto degli stessi, quando rivestono il ruolo di utilizzatori di beni e servizi ambientali. Pertanto, sono state escluse dal calcolo, ad esempio, le spese sostenute dalle amministrazioni per lo smaltimento dei propri rifiuti, sia nel caso in cui tale servizio sia stato svolto con strutture proprie, sia nel caso in cui tale servizio sia stato acquistato da soggetti terzi;
- vengono escluse tutte le spese la cui destinazione non è finalizzata alla protezione dell'ambiente (CEPA) e alla gestione delle risorse naturali (CRUMA).

Un elemento metodologico d'interesse è rappresentato dalla distinzione tra le spese non di funzionamento o **spese d'intervento** e le **spese di funzionamento**. Le prime sono direttamente riconducibili ad una specifica linea d'intervento, mentre le spese di funzionamento sono finalizzate a garantire il funzionamento delle Amministrazioni deputate all'attuazione dei programmi del bilancio dello Stato e, quindi, funzionali all'attuazione delle spese d'intervento (personale, acquisto beni e servizi, spese legali, ecc.). Ne consegue che, mentre per le spese d'intervento è possibile individuare direttamente un collegamento con le voci ambientali CEPA e CRUMA sulla base di criteri quali la denominazione del piano gestionale (PG), l'autorizzazione di spesa sottostante, o il Ministero, il Centro di responsabilità (CDR), la missione, il programma o l'azione nel quale è iscritto il capitolo o il PG, per le spese di funzionamento la classificazione segue quella adottata per le spese d'intervento.

In coerenza con la menzionata Determina n. 39816 del 2011, la classificazione delle spese ambientali si basa sull'analisi dei singoli PG relativi a ciascun programma associato a un unico Centro di Responsabilità. Le informazioni disponibili sulle spese sostenute sono analizzate per determinare le finalità cui sono destinate, consentendo così di classificare i PG come segue:

- Spese non ambientali (SNA): PG che non contengono spese ambientali;
- Spese ambientali (SA): PG che contengono spese ambientali, ulteriormente suddivisi in:
  - SEA: spese esclusivamente ambientali;
  - SCA: spese congiuntamente ambientali, cioè, associate a molteplici finalità, per le quali non è possibile una netta separazione delle risorse impiegate;
- Spese parzialmente ambientali (SPA): PG parzialmente ambientali, ovvero che includono sia spese ambientali sia non ambientali;
- Spese con finalità incerta (SFI): PG con spese con finalità incerta, per i quali non è possibile stabilire la destinazione di spesa.

L'analisi dei dati consta di due fasi. In una prima fase, per ciascun programma di un CDR le spese di funzionamento si considerano momentaneamente prive di finalità specifiche (SFI), mentre quelle non di funzionamento si ripartiscono a seconda delle finalità individuate nelle categorie sopracitate.

Nella seconda fase, le spese di funzionamento, inizialmente classificate SFI, vengono riclassificate in base alla classificazione delle spese non di funzionamento nel modo seguente:

- SNA, se tutte le spese non di funzionamento sono state classificate come SNA;
- SEA o SCA, se tutte le spese non di funzionamento sono state classificate come SEA o SCA;
- SPA, se è presente almeno un PG classificato come SEA, SCA e SPA, giustificando così una ripartizione proporzionale delle spese di funzionamento.

I PG possono rimanere classificati come SFI solo in casi eccezionali (per esempio quando riguardano trasferimenti verso soggetti terzi, per i quali non si conosce l'utilizzo dettagliato delle risorse). A fini di rendicontazione, i PG classificati come SFI vengono esclusi dai conteggi e assimilati, ai soli fini di calcolo, alle spese non ambientali (SNA); pertanto l'ammontare delle spese ambientali potrebbe essere sottostimato a causa di tali esclusioni.

6.10.2 LA CLASSIFICAZIONE CEPA/CRUMA

L'identificazione e la classificazione delle spese ambientali si fonda sulle definizioni e le classificazioni previste dal Sistema Europeo per la Raccolta dell'Informazione Economica sull'Ambiente (*SERIEE - Système Européen de Rassemblement de l'Information Economique sur l'Environnement*). Il SERIEE è il Sistema europeo per la raccolta dell'informazione economica sull'ambiente, ovvero il sistema dedicato alla contabilità satellite delle spese ambientali, definito in sede Eurostat e basato su definizioni e classificazioni coerenti con quanto adottato nell'ambito dei regolamenti comunitari in materia di contabilità nazionale.

I conti satellite del SERIEE descrivono le spese sostenute dall'economia per la protezione dell'ambiente e per l'uso e la gestione sostenibile delle risorse naturali, fornendo un insieme articolato di aggregati economici che viene generalmente interpretato come descrittivo della risposta del sistema socio-economico ai problemi di inquinamento, degrado ambientale ed esaurimento delle risorse naturali.

Nell'ambito del SERIEE si distinguono due tipologie di spese ambientali:

a) CEPA (*Classification of Environmental Protection Activities*): spese destinate alla **"protezione dell'ambiente"**, ossia le spese per le attività e le azioni il cui scopo principale è la prevenzione, la riduzione e l'eliminazione dell'inquinamento (emissioni atmosferiche, scarichi idrici, rifiuti, inquinamento del suolo, ecc.), così come di ogni altra forma di degrado ambientale (perdita di biodiversità, erosione del suolo, salinizzazione, ecc.).

b) CRUMA (*Classification of Resource Use and Management Activities and expenditures*): spese destinate all'**"uso e gestione delle risorse naturali"**, ossia le spese per le attività e le azioni finalizzate all'uso e

gestione delle risorse naturali (acque interne, risorse energetiche, risorse forestali, fauna e flora selvatiche, ecc.) e alla loro tutela da fenomeni di depauperamento ed esaurimento.

La classificazione CEPA si articola in 9 voci - denominate "classi" - di primo livello, mentre la CRUMA in 7 voci di primo livello. Le 16 voci di primo livello, si articolano ulteriormente in voci di maggiore dettaglio, che non sono commentate nel presente documento, ma che sono utili a fini classificatori.

L'individuazione della percentuale delle risorse del PG attribuita a finalità ambientali per le spese d'intervento si basa su tutte le informazioni disponibili circa la spesa sostenuta, detenute anche dalle amministrazioni che partecipano al processo di classificazione. Per quanto riguarda, invece, le spese di funzionamento, è necessario individuare la quota parte delle stesse riconducibile all'attuazione di politiche ambientali. A questo scopo, è stata definita una metodologia che si basa sul peso relativo delle spese d'intervento nell'ambito di un dato Centro di Responsabilità. Le spese di funzionamento di un determinato Centro di Responsabilità sono quindi attribuite alle voci CEPA e CRUMA seguendo la stessa percentuale di attribuzione delle spese d'intervento (ad esempio, un CDR con il 3% di spese d'intervento dedicate alla categoria "Protezione dell'aria e del clima", vedrà il 3% delle proprie spese di funzionamento attribuite alla stessa categoria).

I prospetti che seguono illustrano le classi e sottoclassi delle classificazioni CEPA e CRUMA.

Prospetto 1 - Classificazione delle attività e delle spese di protezione dell'ambiente (CEPA): elenco delle voci

1. Protezione dell'aria e del clima

1.1 Prevenzione dell'inquinamento attraverso modifiche dei processi produttivi

1.1.1 Per la protezione dell'aria

1.1.2 Per la protezione del clima e della fascia *di ozono*

1.2 Trattamento dei gas di scarico e dell'aria di ventilazione

1.2.1 Per la protezione dell'aria

1.2.2 Per la protezione del clima e della fascia di ozono

1.3 Monitoraggio, controllo e simili

1.4 Altre attività

2. Gestione delle acque reflue

2.1 Prevenzione dell'inquinamento delle acque attraverso modifiche dei processi produttivi

2.2 Reti fognarie

2.3 Trattamento delle acque reflue

2.4 Trattamento delle acque di raffreddamento

2.5 Monitoraggio, controllo e simili

2.6 Altre attività

3. Gestione dei rifiuti

3.1 Prevenzione della produzione di rifiuti attraverso modifiche dei processi produttivi

3.2 Raccolta e trasporto

3.3 Trattamento e smaltimento dei rifiuti pericolosi

3.3.1 Trattamento termico

3.3.2 Discarica

3.3.3 Altro trattamento e smaltimento

3.4 Trattamento e smaltimento dei rifiuti non pericolosi

3.4.1 Incenerimento

3.4.2 Discarica

3.4.3 Altro trattamento e smaltimento

3.5 Monitoraggio, controllo e simili

3.6 Altre attività

4. Protezione del suolo, delle acque del sottosuolo e delle acque di superficie

4.1 Prevenzione dell'infiltrazione di sostanze inquinanti

4.2 Decontaminazione del suolo e dei corpi idrici

4.3 Protezione del suolo dall'erosione e da altre forme di degrado fisico

4.4 Prevenzione dei fenomeni di salinizzazione del suolo e azioni di ripristino

4.5 Monitoraggio, controllo e simili

4.6 Altre attività

5. Abbattimento del rumore e delle vibrazioni (esclusa la protezione degli ambienti di lavoro)

5.1 Modifiche preventive dei processi alla fonte

5.1.1 Traffico stradale e ferroviario

5.1.2 Traffico aereo

5.1.3 Rumori da processi industriali e altri

5.2 Costruzione di strutture antirumore/vibrazioni

5.2.1 Traffico stradale e ferroviario

5.2.2 Traffico aereo

5.2.3 Rumori da processi industriali e altro

5.3 Monitoraggio, controllo e simili

5.4 Altre attività

6. Protezione della biodiversità e del paesaggio

6.1 Protezione e riabilitazione delle specie e degli habitat

6.2 Protezione del paesaggio naturale e seminaturale

6.3 Monitoraggio, controllo e simili

6.4 Altre attività

7. Protezione delle radiazioni (ad esclusione della protezione degli ambienti di lavoro e del rischio tecnologico e di incidente nucleare)

7.1 Protezione dei "media" ambientali

7.2 Trasporto e trattamento dei rifiuti altamente radioattivi

7.3 Monitoraggio, controllo e simili

7.4 Altre attività

8. Ricerca e sviluppo per la protezione dell'ambiente

8.1 Protezione dell'aria e del clima

8.1.1 Per la protezione dell'aria

8.1.2 Per la protezione dell'atmosfera e del clima

8.2 Protezione delle acque superficiali

8.3 Rifiuti

8.4 Protezione del suolo e delle acque del sottosuolo

8.5 Abbattimento del rumore e delle vibrazioni

8.6 Protezione delle specie e degli habitat

8.7 Protezione dalle radiazioni

8.8 Altre ricerche sull'ambiente

9. Altre attività di protezione dell'ambiente

9.1 Amministrazione e gestione generale dell'ambiente

9.1.1 Amministrazione generale, regolamentazione e simili

9.1.2 Gestione dell'ambiente

9.2 Istruzione, formazione ed informazione

9.3 Attività che comportano spese non divisibili

9.4 Attività non classificate altrove

Note

La classificazione è organizzata in modo tale che in ciascuna delle prime 7 classi sono classificate tutte le tipologie di attività di protezione dell'ambiente nei casi in cui riguardano esclusivamente il singolo problema di inquinamento o degrado cui è dedicata la classe, ad eccezione delle attività di Ricerca e Sviluppo che sono tutte raggruppate nella classe 8. Le attività di programmazione, pianificazione, regolamentazione e amministrazione nonché quelle di istruzione, formazione e informazione quando riguardano un singolo problema di inquinamento o degrado sono classificate nella voce "altre attività" della classe pertinente (fra le classi da 1 a 7); quando riguardano due o più problemi di inquinamento o degrado sono classificate nelle voci 9.1 o 9.2 della classe 9.

Prospetto 2 - Classificazione delle attività e delle spese di uso e gestione delle risorse naturali (CRUMA): elenco delle voci

10. Uso e gestione delle acque interne

10.1 Riduzione del prelievo

10.2 Riduzione delle perdite e degli sprechi e riutilizzo e risparmio idrico

10.3 Ricarica degli stock idrici

10.4 Gestione diretta degli stock idrici

10.5 Monitoraggio, controllo e simili

10.6 Altre attività

11. Uso e gestione delle foreste

11.1 Riduzione del prelievo

11.2 Riduzione dell'uso di prodotti forestali (legnosi e non legnosi)

11.3 Rimboschimenti e impianto di nuovi boschi

11.4 Incendi boschivi

11.5 Gestione diretta delle aree forestali (come risorsa e non come habitat)

11.6 Monitoraggio, controllo e simili

11.7 Altre attività

12. Uso e gestione della flora e della fauna selvatiche

12.1 Riduzione del prelievo

12.2 Ripopolamento

12.3 Gestione diretta della flora e della fauna selvatiche

12.4 Monitoraggio, controllo e simili

12.5 Altre attività

13. Uso e gestione delle materie prime energetiche non rinnovabili (combustibili fossili)

13.1 Riduzione del prelievo

13.2 Riduzione della dispersione di calore ed energia e recupero e risparmio energetico

13.3 Gestione diretta degli stock di risorse energetiche non rinnovabili

13.4 Monitoraggio, controllo e simili

13.5 Altre attività

14. Uso e gestione delle materie prime non energetiche

14.1 Riduzione del prelievo

14.2 Riduzione del consumo di materie prime non energetiche attraverso la produzione e il consumo di materiali e prodotti recuperati e riciclati

14.3 Gestione diretta degli stock di materie prime non energetiche

14.4 Monitoraggio, controllo e simili

14.5 Altre attività

15. Ricerca e sviluppo per l'uso e la gestione delle risorse naturali

15.1 R&S per l'uso e la gestione delle acque interne

15.2 R&S per l'uso e la gestione delle foreste

15.3 R&S per l'uso e la gestione di flora e fauna selvatiche

15.4 R&S per l'uso e la gestione delle materie prime energetiche non rinnovabili (combustibili fossili)

15.5 R&S per l'uso e la gestione delle materie prime non energetiche

15.6 Altre attività di R&S per l'uso e la gestione delle risorse naturali

16. Altre attività di uso e gestione delle risorse naturali

16.1 Amministrazione generale delle risorse naturali

16.1.1 amministrazione generale, regolamentazione e simili

16.1.2 gestione dell'ambiente

16.2 Comunicazione, formazione e informazione

16.3 Spese indivisibili

16.4 Altro n.a.c.

Note

La classificazione è organizzata in modo tale che in ciascuna delle prime 5 classi (codici da 10 a 14) sono classificate tutte le tipologie di attività di uso e gestione delle risorse naturali nei casi che riguardano esclusivamente la singola risorsa naturale cui è dedicata la classe, ad eccezione delle attività di Ricerca e Sviluppo che sono tutte raggruppate nella classe 15. Le attività di programmazione, pianificazione, regolamentazione e amministrazione nonché quelle di istruzione, formazione e informazione, quando riguardano una singola risorsa naturale, sono classificate nella voce "altre attività" della classe pertinente (fra le classi da 10 a 14); quando riguardano due o più risorse naturali sono classificate nelle voci 16.1 o 16.2 della classe 16.

ALLEGATI: I DATI DELL'ECORENDICONTO IN DETTAGLIO

Tavola 75 - Spesa primaria per l'ambiente: massa spendibile a consuntivo per titolo, categoria economica e settore ambientale - Esercizio 2024 (milioni di euro)

Titolo e categoria economica	1. Aria e clima	2. Acque reflue	3. Rifiuti	4. Suolo, acque del sottosuolo e di superficie	5. Rumore e vibrazioni	6. Biodiversità e paesaggio	7. Radiazioni	8. R&S per la prot. dell'ambiente	9. Altre attività di prot. dell'ambiente	10. Risorse idriche	11. Risorse forestali	12. Flora e fauna selvatiche	13. Risorse energetiche non rinnovabili	14. Risorse non energetiche	15. R&S per l'uso e gestione delle risorse naturali	16. Altre attività di uso e gest. delle risorse naturali	TOTALE
TITOLO I - SPESE CORRENTI	**222,45**	**30,89**	**1.096,11**	**409,26**	**1,51**	**751,79**	**135,22**	**75,16**	**441,91**	**4,38**	**296,97**	**44,99**	**92,43**	**-**	**55,69**	**323,55**	**3.982,29**
Altre uscite correnti	0,49	0,10	0,60	0,54	0,00	0,17	0,02	0,18	0,29	0,01	0,13	0,02	0,26	-	0,54	0,06	**3,41**
Consumi intermedi	53,20	3,54	21,56	27,17	0,88	80,18	1,91	19,79	64,03	0,55	25,99	3,09	8,88	-	6,81	15,34	**332,91**
Imposte pagate sulla produzione	2,93	1,40	1,84	8,77	0,03	18,71	0,16	0,38	16,18	0,12	16,08	2,05	3,66	-	0,52	1,41	**74,22**
Redditi da lavoro dipendente	52,84	24,18	28,90	145,07	0,60	292,49	2,87	7,17	260,35	2,36	250,04	31,59	61,56	-	8,66	25,83	**1.194,50**
Trasferimenti correnti a estero	8,78	0,12	0,39	0,39	-	2,87	-	-	0,78	-	0,00	0,35	0,41	-	-	-	**14,08**
Trasferimenti correnti a famiglie e istituzioni sociali private	0,00	0,00	0,00	0,00	-	0,00	-	-	0,05	-	0,00	0,00	-	-	0,00	1,18	**1,23**
Trasferimenti correnti a imprese	2,31	1,31	5,00	-	-	0,02	-	-	34,37	1,31	-	0,92	4,52	-	-	75,73	**125,49**
Trasferimenti correnti ad amministrazioni pubbliche	101,40	0,04	174,83	226,20	0,00	353,09	130,26	47,64	58,53	0,02	1,08	6,91	12,17	-	39,16	204,00	**1.355,31**
Rimborsi e poste correttive delle entrate	0,52	0,21	3,00	1,11	-	4,26	-	-	7,34	0,00	3,64	0,06	0,98	-	-	-	**21,13**
Risorse proprie Unione Europea	-	-	860,00	-	-	-	-	-	-	-	-	-	-	-	-	-	**860,00**
Fondi da ripartire di parte corrente	-	-	-	-	-	-	-	-	0,01	-	-	-	-	-	-	0,01	**0,01**
TITOLO II - SPESE IN CONTO CAPITALE	**4.788,28**	**456,90**	**317,14**	**2.752,85**	**181,60**	**280,37**	**3,62**	**650,51**	**604,76**	**312,39**	**126,98**	**29,44**	**1.854,37**	**-**	**893,72**	**420,08**	**13.672,99**
Acquisizioni di attività finanziarie	1.155,56	2,91	-	-	-	0,58	-	427,50	92,46	2,25	-	-	46,92	-	427,50	92,46	**2.248,13**
Altri trasferimenti in conto capitale	1,00	-	-	683,30	-	60,00	-	2,13	-	9,10	-	-	1,00	-	-	-	**756,52**
Contributi agli investimenti a estero	98,46	-	-	-	-	-	-	-	33,20	-	-	-	-	-	-	-	**131,65**
Contributi agli investimenti a famiglie e istituzioni sociali private	28,00	-	-	-	-	-	-	-	4,00	-	-	-	16,00	-	-	32,66	**80,66**
Contributi agli investimenti ad amministrazioni pubbliche	2.374,65	406,61	67,45	1.412,00	1,24	79,81	2,66	194,39	40,29	41,18	28,28	24,20	1.065,27	-	465,72	10,22	**6.213,98**
Contributi agli investimenti ad imprese	853,93	-	214,17	290,83	180,36	19,46	-	19,99	298,45	8,50	0,09	0,76	528,17	-	0,01	277,45	**2.692,17**
Investimenti fissi lordi e acquisti di terreni	254,07	47,37	35,52	357,10	0,00	120,52	0,96	6,51	136,36	251,36	98,61	4,47	197,00	-	0,48	7,30	**1.517,64**
Fondi da ripartire in conto capitale	22,62	-	-	9,62	-	-	-	-	-	-	-	-	-	-	-	-	**-**
Totale complessivo	**5.010,73**	**487,79**	**1.413,25**	**3.162,10**	**183,11**	**1.032,15**	**138,84**	**725,67**	**1.046,66**	**316,77**	**423,95**	**74,42**	**1.946,80**	**-**	**949,40**	**743,64**	**17.655,28**

Tavola 76 - Spesa primaria per l'ambiente: percentuale dei residui iniziali accertati sulla massa spendibile a consuntivo per titolo, categoria economica e settore ambientale - Esercizio 2024 (percentuali)

Titolo e categoria economica	1. Aria e clima	2. Acque reflue	3. Rifiuti	4. Suolo, acque del sottosuolo e di superficie	5. Rumore e vibrazioni	6. Biodiversità e paesaggio	7. Radiazioni	8. R&S per la protezione dell'ambiente	9. Altre attività di protezione dell'ambiente	10. Risorse idriche	11. Risorse forestali	12. Flora e fauna selvatiche	13. Risorse energetiche non rinnovabili	14. Risorse non energetiche	15. R&S per l'uso e gestione delle risorse naturali	16. Altre attività di uso e gestione delle risorse naturali	TOTALE
TITOLO I - SPESE CORRENTI	**9,6%**	**1,6%**	**1,5%**	**23,9%**	**13,0%**	**1,1%**	**0,2%**	**5,6%**	**8,8%**	**1,3%**	**1,4%**	**1,1%**	**6,4%**	**-**	**1,6%**	**25,0%**	**7,0%**
Redditi da lavoro dipendente	0,9%	0,7%	0,3%	0,6%	0,0%	0,5%	0,0%	0,1%	0,5%	0,0%	0,5%	0,3%	0,8%	-	0,4%	1,8%	0,5%
Consumi intermedi	17,4%	9,4%	29,1%	8,1%	22,5%	6,7%	10,6%	9,2%	14,4%	10,4%	11,3%	12,0%	20,4%	-	6,4%	14,4%	12,8%
Imposte pagate sulla produzione	0,1%	0,0%	0,0%	0,0%	0,0%	0,3%	0,0%	0,1%	0,4%	0,0%	0,4%	0,0%	0,1%	-	0,0%	2,2%	0,3%
Trasferimenti correnti ad amministrazioni pubbliche	11,5%	0,0%	3,1%	42,0%	0,0%	0,3%	0,0%	5,0%	5,7%	0,0%	0,0%	0,0%	11,5%	-	0,8%	0,7%	9,0%
Trasferimenti correnti a famiglie e istituzioni sociali private	0,0%	0,0%	0,0%	0,0%	-	0,0%	-	-	0,0%	-	0,0%	0,0%	-	-	0,0%	100,0%	95,5%
Trasferimenti correnti a imprese	0,0%	0,0%	100,0%	-	-	100,0%	-	-	72,4%	0,0%	-	0,1%	49,0%	-	-	100,0%	85,9%
Trasferimenti correnti a estero	0,0%	0,0%	0,0%	0,0%	-	0,0%	-	-	0,0%	-	0,0%	0,0%	0,0%	-	-	-	0,0%
Risorse proprie Unione Europea	-	-	0,0%	-	-	-	-	-	-	-	-	-	-	-	-	-	0,0%
Rimborsi e poste correttive delle entrate	0,0%	0,0%	0,0%	0,0%	-	0,0%	-	-	0,0%	0,0%	0,0%	0,0%	0,0%	-	-	-	0,0%
Altre uscite correnti	0,8%	1,9%	0,0%	1,6%	0,0%	1,1%	0,0%	0,0%	0,2%	0,0%	0,5%	1,8%	1,5%	-	20,8%	0,2%	3,9%
Fondi da ripartire di parte corrente	-	-	-	-	-	-	-	-	0,0%	-	-	-	-	-	-	0,0%	0,0%
TITOLO II - SPESE IN CONTO CAPITALE	**44,2%**	**51,6%**	**32,9%**	**56,6%**	**5,4%**	**36,1%**	**81,4%**	**79,7%**	**42,7%**	**68,0%**	**51,8%**	**9,9%**	**54,6%**	**-**	**70,1%**	**42,9%**	**51,3%**
Investimenti fissi lordi e acquisti di terreni	74,2%	25,2%	67,2%	55,3%	43,8%	47,3%	31,8%	70,8%	48,6%	68,4%	44,1%	60,1%	71,3%	-	36,6%	50,4%	60,1%
Contributi agli investimenti ad amministrazioni pubbliche	62,8%	54,7%	67,2%	67,5%	54,0%	38,9%	99,2%	41,7%	46,5%	73,9%	78,7%	0,0%	57,2%	-	42,6%	64,8%	59,8%
Contributi agli investimenti ad imprese	45,6%	-	16,4%	21,8%	5,1%	65,8%	-	17,0%	55,3%	14,2%	100,0%	29,9%	46,5%	-	100,0%	54,0%	40,0%
Contributi agli investimenti a famiglie e istituzioni sociali private	35,7%	-	-	-	-	-	-	-	0,0%	-	-	-	62,5%	-	-	57,1%	47,9%
Contributi agli investimenti a estero	10,8%	-	-	-	-	-	-	-	21,5%	-	-	-	-	-	-	-	13,5%
Altri trasferimenti in conto capitale	16,7%	-	-	49,6%	-	0,0%	-	100,0%	-	72,5%	-	-	16,7%	-	-	-	46,0%
Fondi da ripartire in conto capitale	85,4%	-	-	65,6%	-	-	-	-	-	-	-	-	-	-	-	-	79,5%
Acquisizioni di attività finanziarie	0,6%	50,0%	-	-	-	50,0%	-	100,0%	1,5%	100,0%	-	-	16,4%	-	100,0%	1,5%	39,0%
Totale complessivo	**42,7%**	**48,4%**	**8,6%**	**52,4%**	**5,5%**	**10,6%**	**2,3%**	**72,1%**	**28,4%**	**67,1%**	**16,5%**	**4,6%**	**52,3%**	-	**66,1%**	**35,1%**	**41,3%**

Tavola 77 - Spesa primaria per l'ambiente: massa spendibile a consuntivo per Missione e settore ambientale - Esercizio 2024 (milioni euro)

Missione	1. Aria e clima	2. Acque reflue	3. Rifiuti	4. Suolo, acque del sottosuolo e di superficie	5. Rumore e vibrazioni	6. Biodiversità e paesaggio	7. Radiazioni	8. R&S per la protezione dell'ambiente	9. Altre attività di protezione dell'ambiente	10. Risorse idriche	11. Risorse forestali	12. Flora e fauna selvatiche	13. Risorse energetiche non rinnovabili	14. Risorse non energetiche	15. R&S per l'uso e gestione delle risorse naturali	16. Altre attività di uso e gestione delle risorse naturali	TOTALE	% spesa ambientale per Missione	% spesa ambientale sul totale della Missione
Agricoltura, politiche agroalimentari e pesca	10,82	336,34	0,68	73,81	-	16,34	-	8,80	-	194,98	1,24	24,46	-	-	0,11	-	**667,58**	3,8%	16,9%
Amministrazione generale e supporto alla rappresentanza generale di Governo e dello Stato sul territorio	-	-	-	3,82	-	-	3,82	-	-	-	-	-	-	-	-	-	**7,64**	0,0%	0,8%
Casa e assetto urbanistico	358,54	-	-	-	-	-	-	-	-	-	-	-	10,00	-	-	-	**368,54**	2,1%	24,8%
Commercio internazionale ed internazionalizzazione del sistema produttivo	-	-	-	-	-	-	-	-	-	-	-	-	-	-	-	-	-	0,0%	0,0%
Competitivita' e sviluppo delle imprese	493,78	-	-	-	-	-	-	15,05	285,08	-	-	-	427,43	-	-	285,08	**1.506,41**	8,5%	1,3%
Comunicazioni	-	-	-	-	-	-	-	-	0,21	-	-	-	-	-	-	-	**0,21**	0,0%	0,0%
Debito pubblico	-	-	-	-	-	-	-	-	-	-	-	-	-	-	-	-	-	0,0%	0,0%
Difesa e sicurezza del territorio	100,54	32,12	-	133,67	-	-	-	-	-	0,46	-	-	144,61	-	-	-	**411,40**	2,3%	1,3%
famiglia	-	-	-	-	-	44,91	-	-	-	-	-	-	-	-	-	-	**44,91**	0,3%	0,1%
Diritto alla mobilita' e sviluppo dei sistemi di trasporto	222,61	-	175,65	175,65	180,97	-	-	41,96	-	-	-	-	28,16	-	25,13	77,01	**927,15**	5,3%	3,3%
Energia e diversificazione delle fonti energetiche	583,27	-	126,38	263,47	-	-	126,38	14,11	24,00	-	-	-	252,78	-	367,30	225,50	**1.983,19**	11,2%	87,0%
Fondi da ripartire	-	-	-	-	-	-	-	-	-	-	-	-	-	-	-	-	-	0,0%	0,0%
Giovani e sport	0,36	-	-	-	-	-	-	-	-	-	-	-	0,36	-	-	-	**0,72**	0,0%	0,1%
Giustizia	-	-	-	-	-	-	-	-	0,00	-	-	-	-	-	-	0,00	**0,00**	0,0%	0,0%
Immigrazione, accoglienza e garanzia dei diritti	-	-	-	-	-	-	-	-	-	-	-	-	-	-	-	-	-	0,0%	0,0%
Infrastrutture pubbliche e logistica	138,94	31,26	-	342,13	-	0,08	-	72,79	-	26,28	0,00	0,02	67,73	-	67,73	-	**746,97**	4,2%	3,1%
Istruzione scolastica	320,09	-	-	-	-	-	-	-	-	-	-	-	320,09	-	-	-	**640,18**	3,6%	1,1%
Istruzione universitaria e formazione post-universitaria	-	-	-	-	-	-	-	-	-	-	-	-	-	-	-	-	-	0,0%	0,0%
L'Italia in Europa e nel mondo	84,52	2,91	860,57	0,29	-	0,64	-	-	71,75	-	-	0,06	16,01	-	-	71,54	**1.108,29**	6,3%	3,2%
Ordine pubblico e sicurezza	-	22,13	-	112,51	-	38,73	-	-	9,35	-	-	11,07	-	-	-	-	**193,79**	1,1%	1,3%
Organi costituzionali, a rilevanza costituzionale e PDCM	10,04	0,13	40,81	0,13	-	212,39	-	-	0,13	-	-	-	9,91	-	-	-	**273,53**	1,5%	8,1%
Politiche economico-finanziarie e di bilancio e tutela della finanza pubblica	1,14	-	3,09	31,26	-	-	-	-	-	2,25	-	-	-	-	-	3,93	**41,69**	0,2%	0,0%
Politiche per il lavoro	-	-	-	-	-	-	-	-	-	-	-	-	-	-	-	-	-	0,0%	0,0%
Politiche previdenziali	-	-	-	-	-	-	-	-	-	-	-	-	-	-	-	-	-	0,0%	0,0%
Regolazione dei mercati	-	-	-	-	-	-	-	-	-	-	-	-	-	-	-	0,15	**0,15**	0,0%	0,2%
Relazioni finanziarie con le autonomie territoriali	549,18	-	2,50	84,91	-	-	-	-	-	-	-	-	536,18	-	-	-	**1.172,76**	6,6%	0,7%
Ricerca e innovazione	19,43	-	-	-	-	-	-	1,06	0,05	-	-	-	5,30	-	1,06	-	**26,90**	0,2%	0,4%
Servizi istituzionali e generali delle amministrazioni pubbliche	3,92	1,23	-	5,21	-	-	-	12,83	135,81	-	-	-	3,92	-	-	10,40	**173,32**	1,0%	2,8%
Soccorso civile	22,37	-	-	-	-	436,73	-	-	342,68	-	333,64	-	22,37	-	-	-	**1.157,79**	6,6%	9,8%
Sviluppo e riequilibrio territoriale	-	-	-	-	-	-	-	-	-	-	-	-	-	-	-	-	-	0,0%	0,0%
Sviluppo sostenibile e tutela del territorio e dell'ambiente	1.967,58	61,66	192,31	1.935,24	2,14	256,66	8,64	559,06	106,23	92,79	89,07	38,82	4,02	-	488,06	59,44	**5.861,73**	33,2%	94,3%
Turismo	-	-	-	-	-	-	-	-	44,83	-	-	-	-	-	-	-	**44,83**	0,3%	5,8%
Tutela della salute	123,38	-	11,25	-	-	25,68	-	-	26,55	-	-	-	97,70	-	-	-	**284,56**	1,6%	6,2%
Tutela e valorizzazione dei beni e attivita' culturali e paesaggistici	0,23	-	-	-	-	-	-	-	-	-	-	-	0,23	-	-	10,58	**11,05**	0,1%	0,2%
Totale complessivo	**5.010,73**	**487,79**	**1.413,25**	**3.162,10**	**183,11**	**1.032,15**	**138,84**	**725,67**	**1.046,66**	**316,77**	**423,95**	**74,42**	**1.946,80**	**0,00**	**949,40**	**743,64**	**17.655,28**	**100%**	**1,7%**

Tavola 78 - Spesa primaria per l'ambiente: pagamenti totali a consuntivo, in conto competenza e conto residui, per titolo, categoria economia e settore ambientale – Esercizio 2024 (milioni di euro)

Titolo e categoria economica	1. Aria e clima	2. Acque reflue	3. Rifiuti	4. Suolo, acque del sottosuolo e di superficie	5. Rumore e vibrazioni	6. Biodiversità e paesaggio	7. Radiazioni	8. R&S per la protezione dell'ambiente	9. Altre attività di protezione dell'ambiente	10. Risorse idriche	11. Risorse forestali	12. Flora e fauna selvatiche	13. Risorse energetiche non rinnovabili	14. Risorse non energetiche	15. R&S per l'uso e gestione delle risorse naturali	16. Altre attività di uso e gestione delle risorse naturali	TOTALE
TITOLO I - SPESE CORRENTI	**104,22**	**27,85**	**1.006,55**	**314,73**	**0,94**	**730,85**	**133,82**	**66,89**	**360,62**	**2,93**	**285,79**	**39,04**	**82,47**	-	**49,54**	**251,27**	**3.457,53**
Redditi da lavoro dipendente	45,73	22,49	26,41	136,45	0,45	287,28	2,11	4,71	243,93	1,71	246,40	30,55	59,25	-	7,07	19,58	1.134,13
Consumi intermedi	35,35	2,96	14,91	21,70	0,45	69,13	1,31	15,97	43,52	0,42	20,93	2,47	5,55	-	3,96	8,52	247,15
Imposte pagate sulla produzione	2,72	1,34	1,74	8,31	0,03	18,41	0,14	0,27	15,43	0,11	15,88	1,98	3,57	-	0,46	1,27	71,66
Trasferimenti correnti ad amministrazioni pubbliche	11,07	0,03	166,72	146,49	0,00	351,69	130,24	45,76	51,61	0,02	1,08	2,82	10,74	-	37,78	200,71	1.156,77
Trasferimenti correnti a famiglie e istituzioni sociali private	-	-	-	-	-	0,00	-	-	0,05	-	0,00	-	-	-	-	1,09	1,14
Trasferimenti correnti a imprese	-	0,65	-	-	-	0,00	-	-	0,06	0,65	-	0,81	2,01	-	-	20,06	24,25
Trasferimenti correnti a estero	8,69	0,12	0,33	0,35	-	2,43	-	-	0,71	-	-	0,35	0,34	-	-	-	13,31
Risorse proprie Unione Europea	-	-	795,37	-	-	-	-	-	-	-	-	-	-	-	-	-	795,37
Rimborsi e poste correttive delle entrate	0,37	0,21	0,48	1,08	-	1,76	-	-	5,04	0,00	1,40	0,06	0,83	-	-	-	11,24
Altre uscite correnti	0,28	0,06	0,58	0,35	0,00	0,15	0,02	0,18	0,27	0,01	0,11	0,02	0,18	-	0,28	0,04	2,52
Fondi da ripartire di parte corrente	-	-	-	-	-	-	-	-	-	-	-	-	-	-	-	-	-
TITOLO II - SPESE IN CONTO CAPITALE	**2.242,79**	**158,03**	**194,78**	**1.067,87**	**171,45**	**178,73**	**0,35**	**58,62**	**333,36**	**68,68**	**66,22**	**8,32**	**607,13**	-	**75,84**	**219,63**	**5.451,81**
Investimenti fissi lordi e acquisti di terreni	37,87	19,48	1,47	76,05	0,00	62,20	0,35	1,31	66,99	51,54	58,01	1,61	31,79	-	0,19	2,25	411,12
Contributi agli investimenti ad amministrazioni pubbliche	646,96	135,64	17,08	492,38	0,26	52,47	-	56,01	22,16	5,05	8,19	6,00	266,23	-	75,64	4,65	1.788,74
Contributi agli investimenti ad imprese	294,94	-	176,23	192,18	171,18	3,47	-	1,29	122,17	7,29	0,02	0,72	257,61	-	-	110,88	1.337,99
Contributi agli investimenti a famiglie e istituzioni sociali private	16,46	-	-	-	-	-	-	-	2,97	-	-	-	4,46	-	-	14,32	38,21
Contributi agli investimenti a estero	95,94	-	-	-	-	-	-	-	31,52	-	-	-	-	-	-	-	127,46
Altri trasferimenti in conto capitale	0,12	-	-	307,27	-	60,00	-	0,01	-	2,53	-	-	0,12	-	-	-	370,06
Fondi da ripartire in conto capitale	-	-	-	-	-	-	-	-	-	-	-	-	-	-	-	-	-
Acquisizioni di attività finanziarie	1.150,49	2,91	-	-	-	0,58	-	-	87,54	2,25	-	-	46,92	-	-	87,54	1.378,24
Totale complessivo	**2.347,00**	**185,88**	**1.201,34**	**1.382,60**	**172,38**	**909,58**	**134,17**	**125,52**	**693,98**	**71,61**	**352,01**	**47,37**	**689,60**	-	**125,38**	**470,91**	**8.909,34**

Tavola 79 - Spesa primaria per l'ambiente: coefficiente di realizzazione della spesa, per titolo, categoria economia e settore ambientale – Esercizio 2024 (percentuali)

Titolo e categoria economica	1. Aria e clima	2. Acque reflue	3. Rifiuti	4. Suolo, acque del sottosuolo e di superficie	5. Rumore e vibrazioni	6. Biodiversità e paesaggio	7. Radiazioni	8. R&S per la protezione dell'ambiente	9. Altre attività di protezione dell'ambiente	10. Risorse idriche	11. Risorse forestali	12. Flora e fauna selvatiche	13. Risorse energetiche non rinnovabili	14. Risorse non energetiche	15. R&S per l'uso e gestione delle risorse naturali	16. Altre attività di uso e gestione delle risorse naturali	TOTALE
TITOLO I - SPESE CORRENTI	**46,8%**	**90,2%**	**91,8%**	**76,9%**	**62,0%**	**97,2%**	**99,0%**	**89,0%**	**81,6%**	**66,9%**	**96,2%**	**86,8%**	**89,2%**	-	**89,0%**	**77,7%**	**86,8%**
Redditi da lavoro dipendente	86,6%	93,0%	91,4%	94,1%	75,4%	98,2%	73,6%	65,7%	93,7%	72,5%	98,5%	96,7%	96,2%	-	81,7%	75,8%	**94,9%**
Consumi intermedi	66,5%	83,6%	69,2%	79,8%	51,6%	86,2%	68,8%	80,7%	68,0%	76,5%	80,5%	79,9%	62,5%	-	58,2%	55,5%	**74,2%**
Imposte pagate sulla produzione	93,1%	95,3%	94,3%	94,8%	94,6%	98,4%	85,4%	71,3%	95,4%	94,0%	98,7%	96,6%	97,7%	-	88,6%	90,1%	**96,5%**
Trasferimenti correnti ad amministrazioni pubbliche	10,9%	89,9%	95,4%	64,8%	77,7%	99,6%	100,0%	96,1%	88,2%	100,0%	100,0%	40,8%	88,3%	-	96,5%	98,4%	**85,4%**
Trasferimenti correnti a famiglie e istituzioni sociali private	0,0%	0,0%	0,0%	0,0%	-	94,1%	-	-	99,8%	-	36,0%	0,0%	-	-	0,0%	92,5%	**92,7%**
Trasferimenti correnti a imprese	0,0%	49,8%	0,0%	-	-	7,5%	-	-	0,2%	49,8%	-	88,2%	44,5%	-	-	26,5%	**19,3%**
Trasferimenti correnti a estero	99,0%	100,0%	85,5%	88,7%	-	84,7%	-	-	91,5%	-	0,0%	97,5%	82,8%	-	-	-	**94,5%**
Risorse proprie Unione Europea	-	-	92,5%	-	-	-	-	-	-	-	-	-	-	-	-	-	**92,5%**
Rimborsi e poste correttive delle entrate	71,1%	99,9%	16,1%	97,0%	-	41,3%	-	-	68,7%	100,0%	38,4%	100,0%	84,7%	-	-	-	**53,2%**
Altre uscite correnti	56,6%	64,9%	97,4%	64,8%	66,7%	86,6%	85,1%	99,1%	91,5%	56,1%	82,8%	69,4%	69,9%	-	51,4%	73,7%	**73,8%**
Fondi da ripartire di parte corrente	-	-	-	-	-	-	-	-	0,0%	-	-	-	-	-	-	0,0%	**0,0%**
TITOLO II - SPESE IN CONTO CAPITALE	**46,8%**	**34,6%**	**61,4%**	**38,8%**	**94,4%**	**63,8%**	**9,6%**	**9,0%**	**55,1%**	**22,0%**	**52,2%**	**28,3%**	**32,7%**	-	**8,5%**	**52,3%**	**39,9%**
Investimenti fissi lordi e acquisti di terreni	14,9%	41,1%	4,1%	21,3%	4,2%	51,6%	36,4%	20,1%	49,1%	20,5%	58,8%	35,9%	16,1%	-	39,8%	30,8%	**27,1%**
Contributi agli investimenti ad amministrazioni pubbliche	27,2%	33,4%	25,3%	34,9%	21,2%	65,8%	0,0%	28,8%	55,0%	12,3%	29,0%	24,8%	25,0%	-	16,2%	45,5%	**28,8%**
Contributi agli investimenti ad imprese	34,5%	-	82,3%	66,1%	94,9%	17,9%	-	6,5%	40,9%	85,8%	21,5%	94,2%	48,8%	-	0,0%	40,0%	**49,7%**
Contributi agli investimenti a famiglie e istituzioni sociali private	58,8%	-	-	-	-	-	-	-	74,3%	-	-	-	27,9%	-	-	43,8%	**47,4%**
Contributi agli investimenti a estero	97,4%	-	-	-	-	-	-	-	94,9%	-	-	-	-	-	-	-	**96,8%**
Altri trasferimenti in conto capitale	12,2%	-	-	45,0%	-	100,0%	-	0,5%	-	27,9%	-	-	12,2%	-	-	-	**48,9%**
Fondi da ripartire in conto capitale	0,0%	-	-	0,0%	-	-	-	-	-	-	-	-	-	-	-	-	**0,0%**
Acquisizioni di attività finanziarie	99,6%	100,0%	-	-	-	100,0%	-	0,0%	94,7%	100,0%	-	-	100,0%	-	0,0%	94,7%	**61,3%**
Totale complessivo	**46,8%**	**38,1%**	**85,0%**	**43,7%**	**94,1%**	**88,1%**	**96,6%**	**17,3%**	**66,3%**	**22,6%**	**83,0%**	**63,6%**	**35,4%**	-	**13,2%**	**63,3%**	**50,5%**

Tavola 80 - Spesa primaria per l'ambiente: principali aggregati finanziari per settore ambientale – Esercizio 2024 (milioni di euro)

Settore ambientale	Residui iniziali	Stanziamenti iniziali	Variazioni definitive in conto competenza	Stanziamenti definitivi	Impegni in conto competenza	Pagamenti in conto residui	Pagamenti in conto competenza	Economie o maggiori spese in conto residui	Residui al 31/12	Economie o maggiori spese in conto competenza
1. Protezione dell'aria e del clima	2.138	2.669	203	2.872	2.818	529	1.818	221	2.380	55
2. Gestione delle acque reflue	236	242	10	252	231	55	131	22	260	20
3. Gestione dei rifiuti	121	1.288	4	1.292	1.221	15	1.186	56	86	71
4. Protezione e risanamento del suolo, delle acque del sottosuolo e delle acque di superficie	1.657	1.430	75	1.505	1.435	826	556	349	1.359	70
5. Abbattimento del rumore e delle vibrazioni	10	172	1	173	173	0	172	6	4	0
6. Protezione della biodiversità e del paesaggio	109	885	38	923	911	45	865	11	100	12
7. Protezione dalle radiazioni	3	157	- 22	136	135	0	134	0	3	1
8. Ricerca e sviluppo per la protezione dell'ambiente	523	189	14	203	184	24	101	436	153	19
9. Altre attività di protezione dell'ambiente	297	726	23	750	713	140	554	49	267	37
10. Uso e gestione delle acque interne	213	82	22	104	90	34	38	26	205	14
11. Uso e gestione delle foreste	70	328	26	354	347	30	322	6	59	7
12. Uso e gestione della flora e della fauna selvatiche	3	46	25	71	69	2	46	0	25	2
13. Uso e gestione delle materie prime energetiche non rinnovabili (combustibili fossili)	1.019	862	66	928	906	333	356	142	1.091	22
14. Uso e gestione delle materie prime non energetiche	-	-	-	-	-	-	-	-	-	-
15. Ricerca e sviluppo per l'uso e la gestione delle risorse naturali	627	316	6	322	319	14	111	527	293	3
16. Altre attività di uso e gestione delle risorse naturali	261	499	- 17	482	465	124	347	87	169	17
Totale	**7.288**	**9.893**	**474**	**10.367**	**10.015**	**2.171**	**6.738**	**1.938**	**6.455**	**352**

QUADRO NORMATIVO E METODOLOGICO

- Legge 31 dicembre 2009, n. 196 (Legge di contabilità e finanza pubblica), articolo 36, comma 6: dispone che sia predisposto un apposito allegato al rendiconto generale dello Stato, che illustra le risultanze delle spese relative ai programmi aventi natura o contenuti ambientali, e che le amministrazioni interessate forniscano al Ministero dell'economia e delle finanze le informazioni necessarie secondo gli schemi contabili e le modalità di rappresentazione stabilite con determina del Ragioniere generale dello Stato in coerenza con gli indirizzi e i regolamenti commutali in materia.
- Determina del Ragioniere Generale dello Stato n. 39816 del 18 marzo 2011: individua la metodologia per l'identificazione, la classificazione e la rendicontazione delle spese ambientali da parte delle amministrazioni centrali dello Stato.
- Sistema europeo per la raccolta dell'informazione economica sull'ambiente - SERIEE (Système Européen de Rassemblement de l'Information Economique sur l'Environnement), sistema sviluppato da Eurostat per la raccolta e l'organizzazione delle informazioni economiche relative all'ambiente, con lo scopo di integrare la dimensione ambientale nei sistemi di contabilità nazionale.

7 NOTE INTEGRATIVE AL RENDICONTO DELLO STATO

La Nota integrativa è un documento di ausilio alla programmazione dell'impiego delle risorse pubbliche, che completa e arricchisce le informazioni relative alle entrate e alle spese del Bilancio e del Rendiconto generale dello Stato.

In sede di Rendiconto, attraverso la Nota integrativa, ciascun ministero dà conto dei risultati ottenuti tramite l'attuazione delle politiche e del raggiungimento degli obiettivi formulati in sede di previsione.

L'art. 35, comma 2 della legge n. 196 del 31 dicembre 2009 prevede che al Rendiconto generale dello Stato sia allegata una Nota integrativa articolata per missioni e programmi con riferimento alle azioni sottostanti che illustri i risultati finanziari per categorie economiche di spese, motivando gli eventuali scostamenti tra le previsioni iniziali di spesa e quelle finali indicate nel Rendiconto generale dello Stato, tenuto conto dei principali fatti di gestione intervenuti nel corso dell'esercizio.
Le Note Integrative allegate al Rendiconto per l'anno 2024 sono state predisposte per missioni, programmi e azioni, secondo le stesse modalità seguite nella fase previsionale per il medesimo anno, rappresentando la naturale conclusione dell'attività di programmazione.

7.1 ANALISI DEGLI OBIETTIVI

Nell'ambito del processo di programmazione strategica ciascuna amministrazione traduce le Priorità Politiche e, in generale, i propri compiti istituzionali, in **obiettivi** da "conseguire in termini di livello dei servizi e di interventi", correlati ai programmi di spesa e formulati con riferimento alle sottostanti azioni.

Gli obiettivi si distinguono in **strategici**, che misurano i risultati raggiunti in attuazione di una delle Priorità Politiche stabilite dal Governo e **strutturali**, che misurano i risultati da raggiungere in termini di miglioramento dell'efficacia ed efficienza dell'azione amministrativa non direttamente connessi con l'attuazione delle priorità politiche.

Per il complesso dei Ministeri, gli obiettivi strategici sono 194 su un totale di 402 obiettivi, rappresentando il 48% circa. Di seguito, il Grafico 15 espone la ripartizione tra le due tipologie di obiettivi per ciascun Ministero e per il totale del bilancio dello Stato; si può notare che vi sono amministrazioni come il Ministero delle Imprese e del Made in Italy e il Ministero dell'Ambiente e della Sicurezza Energetica che hanno rendicontato prevalentemente obiettivi qualificati come strategici (rispettivamente, 94% il primo e 85% il secondo); anche per i Ministeri dell' Interno, dell'Università e della Ricerca , dell'Istruzione e del Merito e della Cultura si rileva una percentuale molto alta di obiettivi strategici (superiore al 60%); per contro, in altre amministrazioni si nota la prevalenza di obiettivi strutturali (ad esempio, il Ministero dell'Economia e delle Finanze, il Ministero delle infrastrutture e dei Trasporti e il Ministero della Difesa, che rendicontano rispettivamente obiettivi strutturali per circa l'80%).

Grafico 15 - Ripartizione tra obiettivi strategici e strutturali per Ministero (Anno 2024)

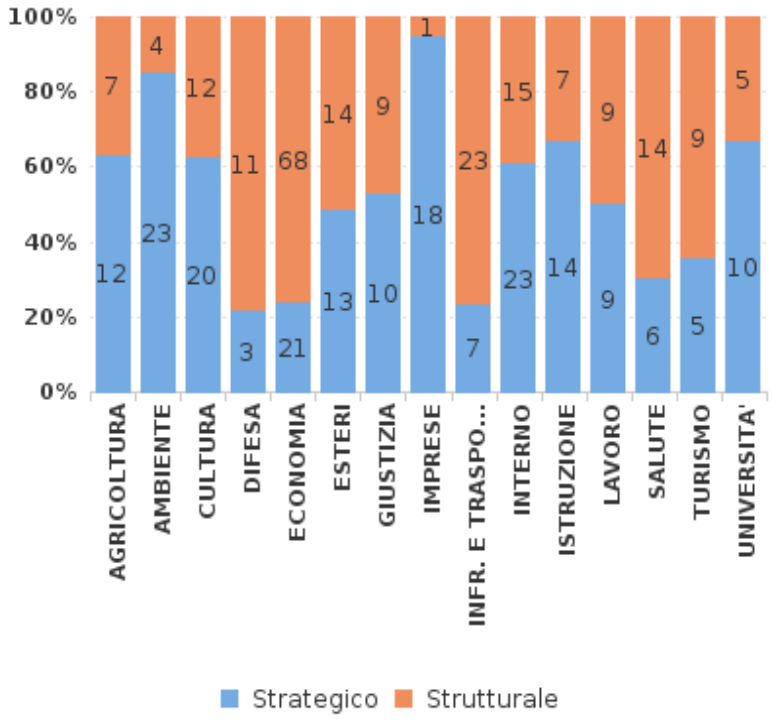

I Ministeri che rendicontano nel 2024 il maggior numero di obiettivi sono il Ministero dell'Economia e delle Finanze (89 obiettivi, pari al 22,14% del totale di tutti i ministeri), il Ministero dell'Interno (38 obiettivi, pari al 9,45% del totale), il Ministero della Cultura (32 obiettivi, pari al 7,96% del totale e il Ministero delle Infrastrutture e dei Trasporti 30 obiettivi, pari al 7,46%).

Il numero degli obiettivi di ciascun ministero dipende dal livello di articolazione organizzativa e funzionale dell'amministrazione e dalla struttura del bilancio.

Il Grafico 16 mostra la distribuzione per ministero del numero di obiettivi.

Grafico 16 - Distribuzione % per Ministero del numero di obiettivi (Anno 2024)

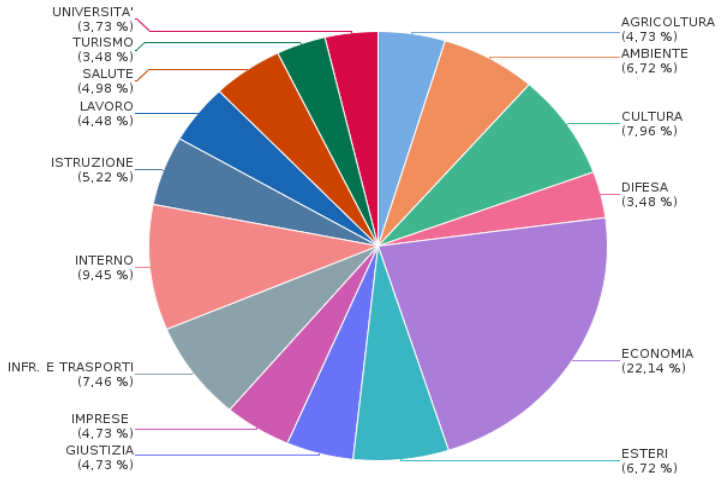

7.2 ANALISI DEGLI INDICATORI

La misurazione del grado di raggiungimento degli obiettivi è garantita dagli **indicatori**. La lettura degli indicatori per ciascun obiettivo consente di individuare i fenomeni che meglio sono in grado di rappresentare le finalità concrete che si perseguono: in fase di previsione si stabiliscono i valori che si prevede di conseguire, mentre, a rendiconto si riportano i valori effettivamente conseguiti.

Analogamente agli obiettivi, gli indicatori delle Note integrative sono correlati alle finalità dei Programmi di spesa e delle sottostanti azioni e, quindi, rendono conto dei risultati concreti perseguiti a livello strategico dall'amministrazione, in un'ottica di continuo miglioramento. Gli indicatori associati ai singoli obiettivi rappresentano il risultato complessivamente raggiunto dall'obiettivo, focalizzandosi su alcuni aspetti di particolare rilievo.

Il numero complessivo degli indicatori individuati dalle Amministrazioni nelle Note integrative al Rendiconto 2024 è pari a 1.041, distribuiti fra i ministeri nelle percentuali evidenziate nel Grafico 17.

Grafico 17 - Distribuzione % per Ministero del numero di indicatori (Anno 2024)

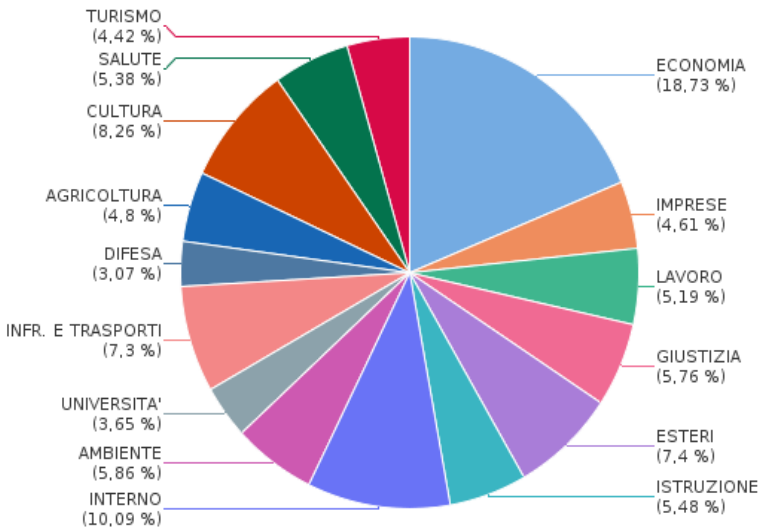

A ciascun indicatore sono associate diverse informazioni quantitative e qualitative, illustrate nella circolare Ragioneria generale dello Stato n. 6 del 27 febbraio 2025 sul Rendiconto generale dello Stato.

In particolare, i valori degli indicatori, dei target e dei risultati effettivamente conseguiti sono rappresentati in forma **percentuale** o in **valore assoluto (**con una **quantità fisica**, oppure in termini **monetari**) o in termini **binari** (si, no).

Gli indicatori si classificano in quattro tipologie[34] riportate nella tavola seguente (Tavola 81), insieme con la ripartizione percentuale degli indicatori nelle Note Integrative al rendiconto 2024.

[34] Il Decreto del Presidente del Consiglio dei Ministri 18 settembre 2012 fornisce le linee guida generali per l'individuazione dei criteri e delle metodologie per la costruzione di un sistema di indicatori ai fini della misurazione dei risultati attesi dai programmi di bilancio e specifica che, per i Ministeri, il Piano degli obiettivi e risultati attesi corrisponde alla Nota integrativa.

Tavola 81 - Distribuzione percentuale degli indicatori per tipologia (Anno 2024)

Tipologie di Indicatori	Distribuzione % degli obiettivi delle Note Integrative al rendiconto 2021 per tipologia
Indicatore di realizzazione finanziaria: indica l'avanzamento della spesa prevista per la realizzazione dell'obiettivo o dell'intervento	13,06%
Indicatore di realizzazione fisica: rappresenta il volume dei prodotti e dei servizi erogati	22,86%
Indicatore di risultato (output): rappresenta l'esito più immediato del programma di spesa	53,51%
Indicatore di impatto (outcome): esprime l'impatto che il programma di spesa, insieme ad altri enti e a fattori esterni, produce sulla collettività e sull'ambiente	10,57%
Totale	**100,00%**

Dall'analisi degli indicatori presenti nelle Note integrative al Rendiconto 2024, si denota un lieve miglioramento da parte delle amministrazioni nella corretta individuazione della tipologia di ciascun indicatore. Particolarmente rilevante appare il numero degli indicatori associati alla tipologia "di risultato", mentre sono ancora pochi gli indicatori di impatto.

In generale, permane la tendenza, già rilevata in passato, a privilegiare indicatori che si focalizzano maggiormente su aspetti operativi e legati alla realizzazione dei servizi (22,86% indicatori di realizzazione fisica), piuttosto che sull'impatto che le attività hanno avuto sulla collettività (10,57% indicatori di impatto). Va comunque evidenziato, che nel Rendiconto 2024, come per gli anni precedenti, gli indicatori di risultato (53,51%), sono quelli preminenti e rispetto al precedente esercizio sono rimasti pressoché immutati.

La tavola successiva (Tavola 82) rappresenta il grado di raggiungimento dei risultati misurati dagli indicatori per tipologia e utilizzati con maggiore frequenza dai Ministeri.

Tavola 82 - Tipologia di indicatori per Ministero (Anno 2024) – Note Integrative al Rendiconto

MINISTERO	Tipologia di indicatori							
	Indicatore di realizzazione finanziaria	%	Indicatore di realizzazione fisica	%	Indicatore di risultato (output)	%	Indicatore di impatto (outcome)	%
ECONOMIA	76	*55,88%*	34	*14,29%*	77	*13,82%*	8	*7,27%*
IMPRESE			2	*0,84%*	39	*7,00%*	7	*6,36%*
LAVORO	2	*1,47%*	11	*4,62%*	36	*6,46%*	5	*4,55%*
GIUSTIZIA	2	*1,47%*	21	*8,82%*	33	*5,92%*	4	*3,64%*
ESTERI	4	*2,94%*	28	*11,76%*	45	*8,08%*		
ISTRUZIONE	5	*3,68%*	3	*1,26%*	44	*7,90%*	5	*4,55%*
INTERNO	4	*2,94%*	3	*1,26%*	74	*13,29%*	24	*21,82%*
AMBIENTE	7	*5,15%*	12	*5,04%*	15	*2,69%*	27	*24,55%*
UNIVERSITA'	3	*2,21%*	3	*1,26%*	30	*5,39%*	2	*1,82%*
INFR. E TRASPORTI	17	*12,50%*	19	*7,98%*	26	*4,67%*	14	*12,73%*
DIFESA			5	*2,10%*	24	*4,31%*	3	*2,73%*
AGRICOLTURA	3	*2,21%*	26	*10,92%*	18	*3,23%*	3	*2,73%*
CULTURA	7	*5,15%*	31	*13,03%*	42	*7,54%*	6	*5,45%*
SALUTE			32	*13,45%*	22	*3,95%*	2	*1,82%*
TURISMO	6	*4,41%*	8	*3,36%*	32	*5,75%*		
Totale	**136**	**100,00%**	**238**	**100,00%**	**557**	**100,00%**	**110**	**100,00%**

Dall'analisi dei valori attribuiti agli indicatori nella Nota Integrativa al Rendiconto 2024 e dal loro confronto con i valori target inseriti per gli stessi indicatori nella Nota Integrativa a Legge di Bilancio 2024, si può valutare il grado di raggiungimento dei risultati.

Nella tavola sottostante gli indicatori sono stati suddivisi in quattro classi:

1. indicatori per i quali il risultato è raggiunto: è relativo all'87,24% degli indicatori, che hanno un valore a rendiconto coincidente o sostanzialmente coincidente con il valore target a LB 2024;
2. indicatori per i quali il risultato è stato raggiunto in misura parziale: si tratta del 9,80% degli indicatori;
3. indicatori non consuntivati che rappresentano l'1,63% del totale indicatori;
4. indicatori per i quali le amministrazioni hanno inserito una nota giustificativa perché il risultato non è stato raggiunto.

Tavola 83 - Grado di raggiungimento dei risultati misurati dagli indicatori per Ministero (Anno 2024)

Amministrazione	Risultato raggiunto	Risultato raggiunto parzialmente	Risultato non raggiunto (con giustificazione)	Indicatore nuovo	Indicatore non consuntivato	Totale
ECONOMIA E FINANZE	167	17	4		1	**189**
%	*88,36%*	*8,99%*	*2,12%*		*0,53%*	*100,00%*
IMPRESE	31	2			11	**44**
%	*70,45%*	*4,55%*			*25,00%*	*100,00%*
LAVORO	42	2		6		**50**
%	*84,00%*	*4,00%*		*12,00%*		*100,00%*
GIUSTIZIA	44	11			1	**56**
%	*78,57%*	*19,64%*			*1,79%*	*100,00%*
ESTERI	67	6				**73**
%	*91,78%*	*8,22%*				*100,00%*
ISTRUZIONE	51				2	**53**
%	*96,23%*				*3,77%*	*100,00%*
INTERNO	96	6				**102**
%	*94,12%*	*5,88%*				*100,00%*
AMBIENTE	52	4			1	**57**
%	*91,23%*	*7,02%*			*1,75%*	*100,00%*
INFRASTRUTTURE E TRASPORTI	50	19	3			**72**
%	*69,44%*	*26,39%*	*4,17%*			*100,00%*
UNIVERSITA'	32	2				**34**
%	*94,12%*	*5,88%*				*100,00%*
DIFESA	22	6				**28**
%	*78,57%*	*21,43%*				*100,00%*
AGRICOLTURA	46					**46**
%	*100,00%*					*100,00%*
CULTURA	76	6				**82**
%	*92,68%*	*7,32%*				*100,00%*
SALUTE	42	10				**52**
%	*80,77%*	*19,23%*				*100,00%*
TURISMO	37	5				**42**
%	*88,10%*	*11,90%*				*100,00%*
Totale	**855**	**96**	**7**	**6**	**16**	**980**
%	*87,24%*	*9,80%*	*0,71%*	*0,61%*	*1,63%*	*100,00%*

Nella Tavola 83, due indicatori sono stati esclusi poiché hanno registrato valori pari a zero, determinando il mancato raggiungimento dell'obiettivo.

La misurazione del raggiungimento del risultato è espressa in termini percentuali, in valore assoluto e/o binario. In fase di previsione il target degli indicatori può essere indicato sia in termini di valore esatto da raggiungere, sia in termini di intervallo entro cui collocarsi. Ai fini del calcolo delle percentuali sopra indicate, il valore effettivamente raggiunto per ciascun indicatore è stato confrontato con il target indicato, verificando l'esatto raggiungimento del valore preventivato oppure l'inclusione nell'intervallo stabilito; sono stati inclusi in questa classe anche gli indicatori che si discostano leggermente dal valore indicato a preventivo.

Tavola 84 - Tipo unità di misura degli indicatori per Ministero (Anno 2024)

Amministrazione	Percentuale	Valore Assoluto	Binario	Totale
ECONOMIA	167	28		**195**
IMPRESE	30	18		**48**
LAVORO	44	10		**54**
GIUSTIZIA	30	30		**60**
ESTERI	31	46		**77**
ISTRUZIONE	41	13	3	**57**
INTERNO	57	43	5	**105**
AMBIENTE	43	17	1	**61**
TRASPORTI	62	14		**76**
UNIVERSITA'	27	10	1	**38**
DIFESA	22	10		**32**
AGRICOLTURA	17	27	6	**50**
CULTURA	60	26		**86**
SALUTE	27	29		**56**
TURISMO	42	4		**46**
Totale	**700**	**325**	**16**	**1.041**
%	***67,24%***	***31,22%***	***1,54%***	***100,00%***

7.3 INDICATORI COMUNI A TUTTE LE AMMINISTRAZIONI – INDICATORE DI TEMPESTIVITÀ DEI PAGAMENTI

Da segnalare alcune iniziative dirette a promuovere un miglioramento dei contenuti delle Note integrative e a favorire, contestualmente, l'applicazione di criteri uniformi nella scelta di indicatori in grado di rappresentare adeguatamente la quantità e la qualità dei servizi erogati, nonché i loro impatti sulla collettività di riferimento, in relazione alle missioni e ai programmi del bilancio dello Stato.

In particolare, nell'ambito delle attività di collaborazione tra il Ministero dell'Economia e delle Finanze e i Ministeri di spesa di cui all'art. 39 della legge del 31 dicembre 2009, n. 196 è stato definito un set di indicatori comuni a tutti i ministeri utilizzabili per i programmi di spesa trasversali 32.2 "Indirizzo politico" (attività svolte dai Gabinetti e dagli uffici di diretta collaborazione all'opera dei ministri) e 32.3 "Servizi e affari generali per le Amministrazioni di competenza" (attività dirette a garantire il generale funzionamento delle amministrazioni – affari generali, gestione del personale, bilancio, etc.).

Per quanto riguarda il Programma 32.2 "Indirizzo politico", le amministrazioni sono state invitate ad includere nella Nota Integrativa gli indicatori messi a disposizione dal Dipartimento per il programma di Governo della Presidenza del Consiglio dei ministri riguardanti lo stato di avanzamento e il tempo medio nell'emanazione dei provvedimenti di attuazione degli interventi legislativi per i quali ciascuna Amministrazione è competente. Tali indicatori sono oggetto di monitoraggio e di una specifica pubblicazione ad opera dello stesso Dipartimento per l'attuazione del Programma di Governo al seguente indirizzo https://www.programmagoverno.gov.it/it/approfondimenti/indicatori-sul-grado-di-adozione-dei-provvedimenti-attuativi/dati-annuali/indicatori-2024/

Tavola 85 - Grado di raggiungimento dei risultati degli indicatori trasversali del programma 32.2 (Anno 2024)

Denominazione Indicatore	Risultato raggiunto	Risultato raggiunto parzialmente	Indicatore non consuntivato	Totale
Capacità attuativa entro i termini di scadenza dei provvedimenti adottati	6	7	1	**14**
Capacità di riduzione dei provvedimenti in attesa	5	7	1	**13**
Grado di adozione dei provvedimenti attuativi previsti dalle disposizioni legislative con concerti e/o pareri	7	7	1	**15**
Grado di adozione dei provvedimenti attuativi previsti dalle disposizioni legislative senza concerti e/o pareri	10	4	1	**15**
Totale	**28**	**25**	**4**	**57**
%	***49,12%***	***43,86%***	***7,02%***	***100,00%***

Nella Tavola 85 sono stati esclusi due indicatori trasversali del programma 32.2 – Indirizzo politico relativi ai Ministeri delle Infrastrutture e dei Trasporti e del Turismo in quanto consuntivati con valori uguali a zero e pertanto, l'obiettivo non è stato raggiunto.

Per quanto riguarda **l'indicatore di tempestività dei pagamenti**, questo si riferisce all'intera amministrazione e non ai singoli programmi ed è rilevato separatamente dagli altri, come illustrato di seguito più in dettaglio.

Il decreto della Presidenza del Consiglio dei Ministri 22 settembre 2014, all'art. 9, comma 8, ha disposto che, per le Amministrazioni centrali dello Stato, il valore **dell'indicatore annuale e la descrizione delle misure adottate per rientrare nei termini di pagamento previsti dalla legge siano pubblicati nelle Note integrative allegate al Rendiconto generale dello Stato**. Con la **circolare della Ragioneria generale dello Stato del 14 gennaio 2015, n. 3** e con la successiva **circolare della Ragioneria generale dello Stato del 14 luglio 2015, n. 22** sono state fornite indicazioni operative sulle modalità di acquisizione ed elaborazione dei dati elementari per il calcolo dell'indicatore, sulla definizione di transazione commerciale e sul prospetto da inserire nelle Note integrative.

Successivamente il decreto legge 24 febbraio 2023, n. 13, convertito, con modificazioni, dalla legge 21 aprile 2023, n.41 all'art. 4-bis, comma 1, ai fini dell'attuazione del Piano nazionale di ripresa e resilienza (PNRR), ha dettato disposizioni in materia di riduzione dei tempi di pagamento delle pubbliche amministrazioni e ha disposto che le amministrazioni centrali dello Stato devono adottare specifiche misure, anche di carattere organizzativo, finalizzate all'efficientamento dei rispettivi processi di spesa, dandone conto nell'ambito delle Note integrative allegate al Rendiconto generale dello Stato secondo gli schemi indicati dal Dipartimento della Ragioneria generale dello Stato del Ministero dell'Economia e delle Finanze.

Infine, la circolare della Ragioneria generale dello Stato e del Dipartimento della funzione pubblica del 3 gennaio 2024, n. 1 ha fornito le prime indicazioni operative in merito all'applicazione del citato art. 4-bis.

Per il rendiconto 2024, in attuazione della sopracitata normativa in materia, sono stati inseriti nell'appendice del Quadro di riferimento della Nota integrativa due prospetti, previsti nella Nota tecnica allegata alla circolare della Ragioneria generale dello Stato del 27 febbraio 2025, n. 6: a) il prospetto n. 1, denominato "Rilevazione della tempestività dei pagamenti delle transazioni commerciali che è stato compilato sulla base delle istruzioni del citato DPCM 22 settembre 2014 e della circolare n. 3/2015; b) il prospetto n. 2 denominato "Descrizione delle misure adottate o previste anche di carattere organizzativo, finalizzate all'efficientamento dei processi di spesa di cui all'art.4-bis del DL n. 13/2023" compilato secondo le disposizioni di cui al citato DL n. 13/2023; in particolare è stato richiesto alle amministrazioni di indicare le misure adottate o previste, anche di carattere organizzativo, finalizzate all'efficientamento dei processi di spesa con riferimento alle risorse umane e organizzative e alle risorse strumentali.

Nella Tavola 86 si riportano in sintesi i dati forniti dalle Amministrazioni centrali dello Stato, relativi all'indicatore di tempestività di pagamenti.

Tavola 86 - Riepilogo dell'indicatore di tempestività dei pagamenti per il 2024

Amministrazione	Importo dei pagamenti relativi a transazioni commerciali effettuati nel 2024 dopo la scadenza dei termini	Indicatore annuale di tempestività dei pagamenti delle transazioni commerciali per il 2024 *(n. di gg medi di ritardo o anticipo di pagamento rispetto alla scadenza)*
ECONOMIA E FINANZE	€ 1.140.783.897,56	8,99 gg
IMPRESE E MADE IN ITALY	€ 3.046.510,04	-13,85 gg
LAVORO	€ 10.601.554,87	13,13 gg
GIUSTIZIA	€ 448.257.547,34	4,06 gg
AFFARI ESTERI	€ 11.524.063,49	-11,42 gg
ISTRUZIONE	€ 0,00	-7,43 gg
INTERNO	€ 1.456.673.773,09	10,72 gg
AMBIENTE	€ 11.161.096,44	-20,91 gg
INFRASTRUTTURE E TRASPORTI	€ 212.760.828,34	2,46 gg
UNIVERSITA'	€ 6.282.615,39	-15,45 gg
DIFESA	€ 1.232.537.356,05	- 13,17 gg
AGRICOLTURA	€ 25.027.610,17	- 8,19 gg
CULTURA	€ 181.036.627,22	- 5,27 gg
SALUTE	€ 158.994.481,11	12,95 gg
TURISMO	€ 7.219.881,00	10,45 gg
Totale	**€ 4.905.907.842,11**	

Si segnala che il valore dell'indicatore di tempestività dei pagamenti, che viene calcolato con riferimento a tutti i pagamenti effettuati nel periodo considerato, indipendentemente dalla data di ricevimento delle fatture, non è confrontabile con il valore del tempo medio di ritardo ponderato, come pubblicato (per tutte le singole pubbliche amministrazioni) sul sito web istituzionale del Ministero dell'Economia e delle Finanze, che invece si riferisce alle sole fatture ricevute dalle pubbliche amministrazioni nel periodo considerato.

8 ALLEGATI E TABELLE DEL RENDICONTO FINANZIARIO

TABELLA N. 1 — RISULTATI COMPLESSIVI DELLA GESTIONE DI COMPETENZA

(MIGLIAIA DI EURO)

		PREVISIONI INIZIALI	VARIAZIONI	PREVISIONI DEFINITIVE (H)	ACCERTAMENTI O IMPEGNI (K)	DIFFERENZE (K-H)	RAPP. % (K/H)
E N T R A T E							
TITOLO I - ENTRATE TRIBUTARIE		608.931.875	11.296.327	620.228.203	653.887.633	+33.659.430	105,4
TITOLO II - ENTRATE EXTRA-TRIBUTARIE		78.385.779	26.253.830	104.639.609	124.228.252	+19.588.643	118,7
E N T R A T E C O R R E N T I	**(A)**	**687.317.655**	**37.550.157**	**724.867.811**	**778.115.885**	**+53.248.073**	**107,3**
TITOLO III - ALIENAZIONE ED AMMORTAMENTO DI BENI PATRIMONIALI E RISCOSSIONE DI CREDITI		249.322	2.751.625	3.000.947	5.731.881	+2.730.934	191,0
E N T R A T E F I N A L I	**(B)**	**687.566.977**	**40.301.782**	**727.868.758**	**783.847.766**	**+55.979.007**	**107,7**
DI CUI OPERAZIONI FINANZIARIE (-)		(234.322)	(721.540)	(955.862)	(2.587.624)	(+1.631.762)	270,7
E N T R A T E F I N A L I N E T T E	**(C)**	**(687.332.655)**	**(39.580.242)**	**(726.912.897)**	**(781.260.142)**	**(+54.347.245)**	**107,5**
TITOLO IV - ACCENSIONE DI PRESTITI		527.519.116	3.659.249	531.178.365	405.039.403	-126.138.962	76,3
E N T R A T E C O M P L E S S I V E		**1.215.086.092**	**43.961.031**	**1.259.047.123**	**1.188.887.169**	**-70.159.954**	**94,4**
S P E S E							
TITOLO I - SPESE CORRENTI	(D)	756.526.459	7.172.751	763.699.211	733.533.593	-30.165.618	96,1
TITOLO II - SPESE IN CONTO CAPITALE		129.892.073	29.663.528	159.555.600	157.856.838	-1.698.763	98,9
S P E S E F I N A L I	**(E)**	**886.418.532**	**36.836.279**	**923.254.811**	**891.390.430**	**-31.864.381**	**96,5**
DI CUI OPERAZIONI FINANZIARIE (-)		(5.117.518)	(5.200.927)	(10.318.445)	(10.293.913)	(-24.532)	99,8
S P E S E F I N A L I N E T T E	**(F)**	**(881.301.014)**	**(31.635.352)**	**(912.936.366)**	**(881.096.517)**	**(-31.839.849)**	**96,5**
TITOLO III - RIMBORSO PASSIVITA' FINANZIARIE		328.667.560	-6.767.710	321.899.850	285.565.821	-36.334.029	88,7
S P E S E C O M P L E S S I V E	**(G)**	**1.215.086.092**	**30.068.569**	**1.245.154.661**	**1.176.956.251**	**-68.198.410**	**94,5**
R I S U L T A T I D I F F E R E N Z I A L I							RAPP. % (K-H)/H
RISPARMIO PUBBLICO	(A - D)	-69.208.805	+30.377.406	-38.831.399	+44.582.292	+83.413.691	214,8
SALDO NETTO DA FINANZIARE	(B - E)	-198.851.555	+3.465.503	-195.386.053	-107.542.665	+87.843.388	45,0
INDEBITAMENTO NETTO	(C - F)	-193.968.359	+7.944.890	-186.023.469	-99.836.375	+86.187.094	46,3
RICORSO AL MERCATO	(B - G)	-527.519.116	+10.233.213	-517.285.903	-393.108.486	+124.177.417	24,0

TABELLA N. 1.1	RISULTATI DELLA GESTIONE DI COMPETENZA - CONFRONTO CON L'ESERCIZIO PRECEDENTE

(MIGLIAIA DI EURO) (K/H)

	PREVISIONI INIZIALI	VARIAZIONI	PREVISIONI DEFINITIVE (H)	ACCERTAMENTI O IMPEGNI (K)	DIFFERENZE (K-H)	RAPP. % (K/H)
2023						
E N T R A T E						
TITOLO I - ENTRATE TRIBUTARIE	588.646.385	-2.837.277	585.809.108	618.500.883	+32.691.775	105,6
TITOLO II - ENTRATE EXTRA-TRIBUTARIE	83.205.550	9.811.517	93.017.067	119.655.510	+26.638.443	128,6
E N T R A T E C O R R E N T I (A)	**671.851.935**	**6.974.240**	**678.826.176**	**738.156.393**	**+59.330.218**	**108,7**
TITOLO III - ALIENAZIONE ED AMMORTAMENTO DI BENI PATRIMONIALI E RISCOSSIONE DI CREDITI	398.853	737.417	1.136.270	3.457.393	+2.321.123	304,3
E N T R A T E F I N A L I (B)	**672.250.788**	**7.711.658**	**679.962.446**	**741.613.787**	**+61.651.341**	**109,1**
DI CUI OPERAZIONI FINANZIARIE (-)	(383.853)	(734.565)	(1.118.418)	(2.414.103)	(+1.295.685)	215,8
E N T R A T E F I N A L I N E T T E (C)	**(671.866.935)**	**(6.977.092)**	**(678.844.027)**	**(739.199.683)**	**(+60.355.656)**	**108,9**
TITOLO IV - ACCENSIONE DI PRESTITI	511.473.176	24.543.273	536.016.449	371.008.026	-165.008.423	69,2
E N T R A T E C O M P L E S S I V E	**1.183.723.964**	**32.254.931**	**1.215.978.895**	**1.112.621.812**	**-103.357.082**	**91,5**
2024						
E N T R A T E						
TITOLO I - ENTRATE TRIBUTARIE	608.931.875	11.296.327	620.228.203	653.887.633	+33.659.430	105,4
TITOLO II - ENTRATE EXTRA-TRIBUTARIE	78.385.779	26.253.830	104.639.609	124.228.252	+19.588.643	118,7
E N T R A T E C O R R E N T I (A)	**687.317.655**	**37.550.157**	**724.867.811**	**778.115.885**	**+53.248.073**	**107,3**
TITOLO III - ALIENAZIONE ED AMMORTAMENTO DI BENI PATRIMONIALI E RISCOSSIONE DI CREDITI	249.322	2.751.625	3.000.947	5.731.881	+2.730.934	191,0
E N T R A T E F I N A L I (B)	**687.566.977**	**40.301.782**	**727.868.758**	**783.847.766**	**+55.979.007**	**107,7**
DI CUI OPERAZIONI FINANZIARIE (-)	(234.322)	(721.540)	(955.862)	(2.587.624)	(+1.631.762)	270,7
E N T R A T E F I N A L I N E T T E (C)	**(687.332.655)**	**(39.580.242)**	**(726.912.897)**	**(781.260.142)**	**(+54.347.245)**	**107,5**
TITOLO IV - ACCENSIONE DI PRESTITI	527.519.116	3.659.249	531.178.365	405.039.403	-126.138.962	76,3
E N T R A T E C O M P L E S S I V E	**1.215.086.092**	**43.961.031**	**1.259.047.123**	**1.188.887.169**	**-70.159.954**	**94,4**

TABELLA N. 1.1	RISULTATI DELLA GESTIONE DI COMPETENZA - CONFRONTO CON L'ESERCIZIO PRECEDENTE

(MIGLIAIA DI EURO) (K/H)

		PREVISIONI INIZIALI	VARIAZIONI	PREVISIONI DEFINITIVE (H)	ACCERTAMENTI O IMPEGNI (K)	DIFFERENZE (K-H)	RAPP. % (K/H)
2023							
S P E S E							
TITOLO I - SPESE CORRENTI	(D)	715.208.485	15.246.031	730.454.516	695.266.561	-35.187.954	95,2
TITOLO II - SPESE IN CONTO CAPITALE		157.695.478	17.930.702	175.626.180	170.896.383	-4.729.797	97,3
S P E S E F I N A L I	**(E)**	**872.903.963**	**33.176.732**	**906.080.695**	**866.162.944**	**-39.917.751**	**95,6**
DI CUI OPERAZIONI FINANZIARIE (-)		(4.016.468)	(1.576.104)	(5.592.572)	(4.727.568)	(-865.003)	84,5
S P E S E F I N A L I N E T T E	**(F)**	**(868.887.495)**	**(31.600.629)**	**(900.488.124)**	**(861.435.376)**	**(-39.052.748)**	**95,7**
TITOLO III - RIMBORSO PASSIVITA' FINANZIARIE		310.820.001	-2.199.291	308.620.711	277.955.123	-30.665.588	90,1
S P E S E C O M P L E S S I V E	**(G)**	**1.183.723.964**	**30.977.442**	**1.214.701.406**	**1.144.118.067**	**-70.583.339**	**94,2**
2024							
S P E S E							
TITOLO I - SPESE CORRENTI	(D)	756.526.459	7.172.751	763.699.211	733.533.593	-30.165.618	96,1
TITOLO II - SPESE IN CONTO CAPITALE		129.892.073	29.663.528	159.555.600	157.856.838	-1.698.763	98,9
S P E S E F I N A L I	**(E)**	**886.418.532**	**36.836.279**	**923.254.811**	**891.390.430**	**-31.864.381**	**96,5**
DI CUI OPERAZIONI FINANZIARIE (-)		(5.117.518)	(5.200.927)	(10.318.445)	(10.293.913)	(-24.532)	99,8
S P E S E F I N A L I N E T T E	**(F)**	**(881.301.014)**	**(31.635.352)**	**(912.936.366)**	**(881.096.517)**	**(-31.839.849)**	**96,5**
TITOLO III - RIMBORSO PASSIVITA' FINANZIARIE		328.667.560	-6.767.710	321.899.850	285.565.821	-36.334.029	88,7
S P E S E C O M P L E S S I V E	**(G)**	**1.215.086.092**	**30.068.569**	**1.245.154.661**	**1.176.956.251**	**-68.198.410**	**94,5**

TABELLA N. 1.1 — RISULTATI DELLA GESTIONE DI COMPETENZA - CONFRONTO CON L'ESERCIZIO PRECEDENTE

(MIGLIAIA DI EURO) (K/H)

		PREVISIONI INIZIALI	VARIAZIONI	PREVISIONI DEFINITIVE (H)	ACCERTAMENTI O IMPEGNI (K)	DIFFERENZE (K-H)	RAPP. % (K-H)/H
R I S U L T A T I D I F F E R E N Z I A L I 2023							
RISPARMIO PUBBLICO	(A - D)	-43.356.550	-8.271.790	-51.628.340	+42.889.832	+94.518.172	183,1
SALDO NETTO DA FINANZIARE	(B - E)	-200.653.175	-25.465.075	-226.118.249	-124.549.158	+101.569.092	44,9
INDEBITAMENTO NETTO	(C - F)	-197.020.560	-24.623.536	-221.644.096	-122.235.692	+99.408.404	44,9
RICORSO AL MERCATO	(B - G)	-511.473.176	-23.265.784	-534.738.960	-402.504.280	+132.234.680	24,7
R I S U L T A T I D I F F E R E N Z I A L I 2024							
RISPARMIO PUBBLICO	(A - D)	-69.208.805	+30.377.406	-38.831.399	+44.582.292	+83.413.691	214,8
SALDO NETTO DA FINANZIARE	(B - E)	-198.851.555	+3.465.503	-195.386.053	-107.542.665	+87.843.388	45,0
INDEBITAMENTO NETTO	(C - F)	-193.968.359	+7.944.890	-186.023.469	-99.836.375	+86.187.094	46,3
RICORSO AL MERCATO	(B - G)	-527.519.116	+10.233.213	-517.285.903	-393.108.486	+124.177.417	24,0

TABELLA N. 2	RISULTATI DI SPESA DELLA GESTIONE DI COMPETENZA PER MISSIONE/PROGRAMMA/AZIONE

MIGLIAIA DI EURO

MISSIONE/PROGRAMMA/AZIONE	PREVISIONI INIZIALI		VARIAZIONI	%	PREVISIONI DEFINITIVE		IMPEGNI		DIFFERENZE
	VALORI ASSOLUTI (A)	COMP. %	(B)	(B/A)	VALORI ASSOLUTI (C)	COMP. %	VALORI ASSOLUTI (D)	COMP. %	(D-C)
Organi costituzionali, a rilevanza costituzionale e Presidenza del Consiglio dei ministri (1)	**3.053.698**	**0,3**	**320.107**	**10,5**	**3.373.805**	**0,3**	**3.370.225**	**0,3**	**-3.579**
Organi costituzionali (1.1)	1.752.632	0,1	1.081	0,1	1.753.713	0,1	1.753.656	-	-56
Presidenza della Repubblica	224.260	0,0	-	-	224.260	0,0	224.203	-	-56
Parlamento della Repubblica	1.455.689	0,1	1.081	0,1	1.456.770	0,1	1.456.770	-	-
Garanzia e legalita' costituzionale delle leggi	65.566	0,0	-	-	65.566	0,0	65.566	-	-
Supporto al Parlamento nelle materie di politica economica del lavoro e delle politiche sociali	7.117	0,0	-	-	7.117	0,0	7.117	-	-
Presidenza del Consiglio dei Ministri (1.3)	1.301.066	0,1	319.026	24,5	1.620.092	0,1	1.616.569	-	-3.523
Indirizzo e coordinamento dell'azione di Governo	563.672	0,0	79.227	14,1	642.898	0,1	639.375	-	-3.523
Celebrazioni ed eventi a carattere nazionale ed internazionale	467.624	0,0	79.369	17,0	546.992	0,0	546.992	-	-
Contributo allo Stato dell'8 per mille	62.030	0,0	140.430	226,4	202.460	0,0	202.460	-	-
Interventi in materia di salvaguardia dei territori montani e aree di confine	207.741	0,0	20.000	9,6	227.741	0,0	227.741	-	-
Amministrazione generale e supporto alla rappresentanza generale di Governo e dello Stato sul territorio (2)	**881.989**	**0,1**	**57.597**	**6,5**	**939.586**	**0,1**	**803.217**	**0,1**	**-136.368**
Attuazione delle funzioni del Ministero dell'Interno sul territorio tramite le strutture centrali e le Prefetture - Uffici Territoriali del Governo (2.2)	881.989	0,1	57.597	6,5	939.586	0,1	803.217	-	-136.368
Spese di personale per il programma	605.603	0,0	-38.826	6,4	566.777	0,0	433.878	-	-132.899
Gestione e assistenza del personale degli Uffici Territoriali del Governo	103	0,0	30	29,2	133	0,0	26	-	-107
Contributo all'Agenzia dei beni confiscati	21.099	0,0	562	2,7	21.661	0,0	21.661	-	-
Spese per la custodia dei veicoli sequestrati ed esercizio delle funzioni sanzionatorie amministrative nelle materie dematerializzate	161.649	0,0	68	0,0	161.717	0,0	161.663	-	-54
Gestione dei servizi logistici, amministrativi e del personale delle Prefetture per: ordine pubblico, sicurezza, cittadinanza e immigrazione e coordinamento con le autonomie territoriali	59.818	0,0	21.946	36,7	81.764	0,0	78.470	-	-3.295

TABELLA N. 2 — RISULTATI DI SPESA DELLA GESTIONE DI COMPETENZA PER MISSIONE/PROGRAMMA/AZIONE

MIGLIAIA DI EURO

MISSIONE/PROGRAMMA/AZIONE	PREVISIONI INIZIALI		VARIAZIONI	%	PREVISIONI DEFINITIVE		IMPEGNI		DIFFERENZE
	VALORI ASSOLUTI (A)	COMP. %	(B)	(B/A)	VALORI ASSOLUTI (C)	COMP. %	VALORI ASSOLUTI (D)	COMP. %	(D-C)
Interventi per il Fondo delle vittime dell'usura e della mafia	33.718	0,0	73.816	218,9	107.534	0,0	107.520	-	-14
Relazioni finanziarie con le autonomie territoriali (3)	**147.385.933**	**12,1**	**5.572.550**	**3,8**	**152.958.483**	**12,3**	**152.448.026**	**13,0**	**-510.457**
Erogazioni a Enti territoriali per interventi di settore (3.1)	2.447.556	0,2	2.167	0,1	2.449.722	0,2	2.255.846	-	-193.876
Mutui a favore delle Regioni per politiche di settore	-	-	-	-	-	-	-	-	-
Finanziamento dei piani di rientro del debito dei Comuni in gestione commissariale straordinaria	517.080	0,0	-	-	517.080	0,0	517.080	-	-
Oneri finanziari su mutui contratti a carico dello Stato di prevalente interesse nazionale	765.578	0,1	2.167	0,3	767.744	0,1	689.224	-	-78.520
Rimborso quota capitale mutui con oneri a carico dello Stato di prevalente interesse nazionale	1.164.898	0,1	-	-	1.164.898	0,1	1.049.542	-	-115.356
Compartecipazione e regolazioni contabili ed altri trasferimenti alle autonomie speciali (3.5)	38.564.825	3,2	2.448.644	6,3	41.013.469	3,3	40.991.221	3,5	-22.248
Compartecipazione delle autonomie speciali ai gettiti dei tributi erariali per lo svolgimento delle funzioni assegnate	11.595.704	1,0	903.025	7,8	12.498.729	1,0	12.497.960	1,1	-769
Regolazioni contabili relative alla compartecipazione delle autonomie speciali ai gettiti dei tributi erariali riscossi direttamente dalle autonomie speciali	25.076.000	2,1	1.471.200	5,9	26.547.200	2,1	26.525.721	2,3	-21.479
Interventi di settore a favore delle Regioni a statuto speciale	1.893.121	0,2	74.419	3,9	1.967.540	0,2	1.967.540	-	-
Concorso dello Stato al finanziamento della spesa sanitaria (3.6)	88.445.400	7,3	855.571	1,0	89.300.971	7,2	89.290.711	7,6	-10.260
Tutela dei livelli essenziali di assistenza	88.355.600	7,3	855.571	1,0	89.211.171	7,2	89.200.911	7,6	-10.260
Contributi per strutture sanitarie private	89.800	0,0	-	-	89.800	0,0	89.800	-	-
Rapporti finanziari con Enti territoriali (3.7)	2.800.786	0,2	-3.000	0,1	2.797.786	0,2	2.583.019	-	-214.767
Concorso dello Stato per mobilità dei dipendenti pubblici	16.894	0,0	-	-	16.894	0,0	13.231	-	-3.663
Compensazione differenze prezzo carburanti in zone di confine	25.000	0,0	-	-	25.000	0,0	-	-	-25.000
Interventi di settore a favore delle Regioni	1.553.475	0,1	-	-	1.553.475	0,1	1.373.483	-	-179.992

TABELLA N. 2 — RISULTATI DI SPESA DELLA GESTIONE DI COMPETENZA PER MISSIONE/PROGRAMMA/AZIONE

MIGLIAIA DI EURO

MISSIONE/PROGRAMMA/AZIONE	PREVISIONI INIZIALI		VARIAZIONI	%	PREVISIONI DEFINITIVE		IMPEGNI		DIFFERENZE
	VALORI ASSOLUTI (A)	COMP. %	(B)	(B/A)	VALORI ASSOLUTI (C)	COMP. %	VALORI ASSOLUTI (D)	COMP. %	(D-C)
Reintegro del minor gettito IRAP destinato alle Regioni sul costo del lavoro	384.673	0,0	-	-	384.673	0,0	384.673	-	-
Oneri finanziari su mutui contratti a carico dello Stato di prevalente interesse territoriale	198.850	0,0	-	-	198.850	0,0	195.879	-	-2.971
Rimborso quota capitale mutui con oneri a carico dello Stato di prevalente interesse territoriale	242.990	0,0	-	-	242.990	0,0	240.889	-	-2.101
Attuazione federalismo amministrativo	376.299	0,0	-3.000	0,8	373.299	0,0	372.259	-	-1.040
Rimborso IVA per contratti di servizio di pubblico trasporto	2.605	0,0	-	-	2.605	0,0	2.605	-	-
Gestione dell'albo dei segretari comunali e provinciali (3.8)	38.892	0,0	-4.295	11,0	34.597	0,0	27.222	-	-7.375
Spese di personale per il programma	32.382	0,0	-5.625	17,4	26.757	0,0	21.106	-	-5.651
Gestione e assistenza del personale dell'Albo dei segretari comunali	18	0,0	-	-	18	0,0	1	-	-17
Albo segretari comunali	3.330	0,0	-	-	3.330	0,0	2.272	-	-1.058
Formazione specialistica dei dirigenti delle amministrazioni locali	3.161	0,0	1.330	42,1	4.491	0,0	3.843	-	-649
Interventi e cooperazione istituzionale nei confronti delle autonomie locali (3.9)	76.936	0,0	185.893	241,6	262.829	0,0	245.156	-	-17.673
Spese di personale per il programma	32.658	0,0	-3.121	9,6	29.536	0,0	19.766	-	-9.770
Servizi anagrafici, stato civile e formazione	7.168	0,0	14	0,2	7.182	0,0	7.175	-	-8
Servizi elettorali	5.238	0,0	180.106	3438,7	185.344	0,0	182.612	-	-2.731
Supporto alle Amministrazioni sul territorio	172	0,0	37	21,2	209	0,0	179	-	-30
Gestione, assistenza e formazione della categoria dei segretari generali delle comunità montane e dei consorzi dei Comuni	-	-	5	-	5	0,0	5	-	-
Gestione della carta d'identità elettronica	31.700	0,0	8.853	27,9	40.553	0,0	35.419	-	-5.134
Elaborazione, quantificazione e assegnazione delle risorse finanziarie da attribuire agli enti locali (3.10)	15.011.538	1,2	2.087.571	13,9	17.099.109	1,4	17.054.852	1,4	-44.257
Spese di personale per il programma	4.197	0,0	80	1,9	4.277	0,0	2.746	-	-1.531

TABELLA N. 2 — RISULTATI DI SPESA DELLA GESTIONE DI COMPETENZA PER MISSIONE/PROGRAMMA/AZIONE

MIGLIAIA DI EURO

MISSIONE/PROGRAMMA/AZIONE	PREVISIONI INIZIALI		VARIAZIONI	%	PREVISIONI DEFINITIVE		IMPEGNI		DIFFERENZE
	VALORI ASSOLUTI (A)	COMP. %	(B)	(B/A)	VALORI ASSOLUTI (C)	COMP. %	VALORI ASSOLUTI (D)	COMP. %	(D-C)
Ripartizione risorse agli Enti Locali da devoluzione fiscalità	7.724.566	0,6	1.427.094	18,5	9.151.661	0,7	9.151.661	-	-
Attribuzione risorse agli Enti Locali a compensazione di minori entrate da fiscalità	823.476	0,1	-448	0,1	823.028	0,1	822.902	-	-126
Attribuzione contributi specifici in favore di determinati Enti Locali	3.811.671	0,3	629.448	16,5	4.441.120	0,4	4.421.475	-	-19.645
Ammortamento mutui per interventi specifici a favore degli Enti Locali	84.986	0,0	88	0,1	85.073	0,0	85.073	-	-
Contributi a rimborso maggiori spese degli Enti Locali per contenimento tariffe servizi pubblici	18.372	0,0	49	0,3	18.420	0,0	18.420	-	-
Anticipazioni per risanamento Enti Locali e contributi in conto interessi per operazioni di indebitamento	-	-	29.474	-	29.474	0,0	29.474	-	-
Trasferimenti ai Comuni per il contrasto all'evasione fiscale e contributiva	10.500	0,0	-	-	10.500	0,0	3.026	-	-7.474
Supporto all'attività di elaborazione e assegnazione dei trasferimenti erariali	218	0,0	320	147,2	538	0,0	481	-	-57
Federalismo amministrativo	121	0,0	-	-	121	0,0	-	-	-121
Concorso dello Stato al finanziamento dei bilanci degli Enti Locali	2.253.432	0,2	1.464	0,1	2.254.896	0,2	2.239.593	-	-15.303
Contributi a Province e città metropolitane per interventi relativi alla viabilità e all'edilizia scolastica	280.000	0,0	-	-	280.000	0,0	280.000	-	-
L'Italia in Europa e nel mondo (4)	**32.571.564**	**2,7**	**2.238.263**	**6,9**	**34.809.827**	**2,8**	**33.811.678**	**2,9**	**-998.149**
Protocollo internazionale (4.1)	7.193	0,0	4.100	57,0	11.293	0,0	9.648	-	-1.645
Spese di personale per il programma	5.040	0,0	980	19,4	6.020	0,0	4.814	-	-1.206
Visite ufficiali, eventi internazionali e rapporti con il corpo diplomatico-consolare	2.153	0,0	3.120	144,9	5.273	0,0	4.834	-	-439
Cooperazione allo sviluppo (4.2)	941.049	0,1	255.208	27,1	1.196.257	0,1	1.150.193	-	-46.064
Spese di personale per il programma	11.386	0,0	-1.044	9,2	10.342	0,0	7.927	-	-2.415
Partecipazione italiana alla cooperazione allo sviluppo in ambito europeo e multilaterale	281.272	0,0	28	0,0	281.300	0,0	238.307	-	-42.993
Attività di indirizzo, valutazione e controllo della cooperazione allo sviluppo	2.481	0,0	126	5,1	2.608	0,0	1.952	-	-656

TABELLA N. 2 — RISULTATI DI SPESA DELLA GESTIONE DI COMPETENZA PER MISSIONE/PROGRAMMA/AZIONE

MIGLIAIA DI EURO

MISSIONE/PROGRAMMA/AZIONE	PREVISIONI INIZIALI		VARIAZIONI	%	PREVISIONI DEFINITIVE		IMPEGNI		DIFFERENZE
	VALORI ASSOLUTI (A)	COMP. %	(B)	(B/A)	VALORI ASSOLUTI (C)	COMP. %	VALORI ASSOLUTI (D)	COMP. %	(D-C)
Attuazione delle politiche di cooperazione mediante l'Agenzia Italiana per la Cooperazione allo Sviluppo	645.909	0,1	256.098	39,6	902.008	0,1	902.008	-	-
Cooperazione economica e relazioni internazionali (4.4)	39.714	0,0	11.804	29,7	51.517	0,0	46.599	-	-4.918
Spese di personale per il programma	15.588	0,0	-1.425	9,1	14.163	0,0	10.893	-	-3.269
Cooperazione politica ed economica con i paesi e le organizzazioni regionali dell'Asia, dell'America Latina e dell'Africa subsahariana	3.522	0,0	13.298	377,6	16.820	0,0	16.661	-	-159
Cooperazione multilaterale in campo economico, commerciale e finanziario	20.604	0,0	-69	0,3	20.535	0,0	19.045	-	-1.489
Promozione della pace e sicurezza internazionale (4.6)	693.005	0,1	111.690	16,1	804.695	0,1	756.876	-	-47.820
Spese di personale per il programma	14.770	0,0	1.440	9,8	16.210	0,0	12.313	-	-3.898
Rapporti politici internazionali e diritti umani	675.285	0,1	78.189	11,6	753.473	0,1	709.867	-	-43.607
Sicurezza, disarmo e processi di stabilizzazione nelle aree di crisi	2.951	0,0	32.061	1086,5	35.011	0,0	34.697	-	-315
Integrazione europea (4.7)	35.293	0,0	8.257	23,4	43.550	0,0	38.065	-	-5.485
Spese di personale per il programma	14.074	0,0	1.206	8,6	15.280	0,0	10.102	-	-5.178
Politiche dell'Unione Europea	3.262	0,0	287	8,8	3.549	0,0	3.246	-	-303
Accordi economici e politiche di sviluppo con i Paesi dell'Europa	17.957	0,0	6.764	37,7	24.721	0,0	24.716	-	-5
Italiani nel mondo e politiche migratorie (4.8)	70.437	0,0	4.846	6,9	75.283	0,0	73.885	-	-1.397
Spese di personale per il programma	5.795	0,0	2.250	38,8	8.045	0,0	7.048	-	-997
Politiche e servizi per gli italiani nel mondo	3.200	0,0	1.885	58,9	5.085	0,0	4.743	-	-342
Cooperazione migratoria	61.442	0,0	711	1,2	62.152	0,0	62.094	-	-58
Partecipazione italiana alle politiche di bilancio in ambito UE (4.10)	28.989.885	2,4	1.695.180	5,8	30.685.065	2,5	29.953.259	2,5	-731.806
Partecipazione al bilancio UE	20.160.000	1,7	-1.149.975	5,7	19.010.025	1,5	18.369.708	1,6	-640.317
Attuazione delle politiche comunitarie in ambito nazionale	8.829.885	0,7	2.845.154	32,2	11.675.039	0,9	11.583.550	-	-91.489

TABELLA N. 2 — RISULTATI DI SPESA DELLA GESTIONE DI COMPETENZA PER MISSIONE/PROGRAMMA/AZIONE

MIGLIAIA DI EURO

MISSIONE/PROGRAMMA/AZIONE	PREVISIONI INIZIALI		VARIAZIONI	%	PREVISIONI DEFINITIVE		IMPEGNI		DIFFERENZE
	VALORI ASSOLUTI (A)	COMP. %	(B)	(B/A)	VALORI ASSOLUTI (C)	COMP. %	VALORI ASSOLUTI (D)	COMP. %	(D-C)
Politica economica e finanziaria in ambito internazionale (4.11)	688.771	0,1	49.447	7,2	738.218	0,1	711.980	-	-26.238
Politiche di cooperazione economica in ambito internazionale	43.598	0,0	2.197	5,0	45.795	0,0	44.955	-	-840
Partecipazione a banche, fondi ed organismi internazionali	532.110	0,0	47.250	8,9	579.360	0,0	553.963	-	-25.397
Cancellazione debito paesi poveri	113.063	0,0	-	-	113.063	0,0	113.063	-	-
Presenza dello Stato all'estero tramite le strutture diplomatico-consolari (4.12)	124.515	0,0	85.356	68,6	209.872	0,0	208.978	-	-894
Spese di personale per il programma	2.098	0,0	-	-	2.098	0,0	1.277	-	-822
Funzionamento delle strutture diplomatico-consolari e attività istituzionali delle sedi all'estero	122.417	0,0	85.356	69,7	207.773	0,0	207.701	-	-73
Rappresentanza all'estero e servizi ai cittadini e alle imprese (4.13)	776.017	0,1	-2.041	0,3	773.976	0,1	670.118	-	-103.859
Spese di personale per il programma all'estero	185.916	0,0	-5.813	3,1	180.104	0,0	138.715	-	-41.389
Risorse connesse all'impiego di personale all'estero	587.695	0,0	2.915	0,5	590.610	0,0	528.288	-	-62.322
Programmazione, distribuzione ed avvicendamento del personale in Italia e all'estero, servizi ed aggiornamento professionale	2.405	0,0	857	35,6	3.263	0,0	3.115	-	-147
Coordinamento dell'Amministrazione in ambito internazionale (4.14)	19.655	0,0	6.656	33,9	26.311	0,0	20.568	-	-5.744
Spese di personale per il programma	14.691	0,0	2.490	17,0	17.181	0,0	12.524	-	-4.657
Programmazione e coordinamento dell'Amministrazione	2.434	0,0	2.000	82,2	4.434	0,0	4.398	-	-37
Tutela dei connazionali nelle crisi internazionali	1.884	0,0	2.115	112,3	3.999	0,0	3.325	-	-674
Attività di controllo e prevenzione dell'autorità nazionale - UAMA	647	0,0	50	7,8	697	0,0	320	-	-377
Sicurezza delle strutture in Italia e all'estero e controlli ispettivi. (4.17)	4.427	0,0	4.467	100,9	8.894	0,0	7.828	-	-1.066
Spese di personale per il programma	3.979	0,0	117	2,9	4.095	0,0	3.048	-	-1.047
Sicurezza e controlli delle strutture dell'Amministrazione	449	0,0	4.350	969,5	4.799	0,0	4.780	-	-19

TABELLA N. 2 — RISULTATI DI SPESA DELLA GESTIONE DI COMPETENZA PER MISSIONE/PROGRAMMA/AZIONE

MIGLIAIA DI EURO

MISSIONE/PROGRAMMA/AZIONE	PREVISIONI INIZIALI		VARIAZIONI	%	PREVISIONI DEFINITIVE		IMPEGNI		DIFFERENZE
	VALORI ASSOLUTI (A)	COMP. %	(B)	(B/A)	VALORI ASSOLUTI (C)	COMP. %	VALORI ASSOLUTI (D)	COMP. %	(D-C)
Diplomazia pubblica e culturale (4.18)	181.601	0,0	3.295	1,8	184.896	0,0	163.681	-	-21.215
Spese di personale per il programma	15.388	0,0	1.600	10,4	16.988	0,0	12.147	-	-4.842
Promozione e diffusione della lingua e della cultura italiana all'estero	95.413	0,0	1.746	1,8	97.159	0,0	90.305	-	-6.854
Risorse da destinare al personale in servizio presso le istituzioni scolastiche all'estero	67.902	0,0	-200	0,3	67.702	0,0	58.218	-	-9.484
Attività di pianificazione delle politiche	1.439	0,0	153	10,6	1.592	0,0	1.589	-	-3
Comunicazione istituzionale e rapporti con i media	1.460	0,0	-5	0,3	1.455	0,0	1.423	-	-32
Difesa e sicurezza del territorio (5)	**29.015.481**	**2,4**	**1.011.157**	**3,5**	**30.026.639**	**2,4**	**29.109.430**	**2,5**	**-917.209**
Approntamento e impiego Carabinieri per la difesa e la sicurezza (5.1)	7.228.550	0,6	614.471	8,5	7.843.022	0,6	7.763.402	-	-79.620
Spese di personale per il programma	6.369.747	0,5	591.842	9,3	6.961.589	0,6	6.888.857	-	-72.733
Comando, pianificazione, coordinamento e controllo di vertice. Sostegno logistico e amministrativo	354.810	0,0	-5.696	1,6	349.113	0,0	347.514	-	-1.599
Approntamento ed impiego delle unità operative per l'espletamento dei compiti militari e di polizia	122.651	0,0	9.968	8,1	132.618	0,0	131.901	-	-717
Formazione ed addestramento del personale	17.261	0,0	8.127	47,1	25.388	0,0	25.340	-	-49
Ammodernamento/Rinnovamento dello Strumento Operativo	296.064	0,0	-11.074	3,7	284.990	0,0	281.336	-	-3.654
Gestione e assistenza del personale dell'Arma	68.017	0,0	1.839	2,7	69.856	0,0	69.311	-	-545
Approntamento, impiego e ricondizionamento dei Comandi e Reparti dell'Arma dei Carabinieri per le missioni internazionali	-	-	19.467	-	19.467	0,0	19.144	-	-323
Approntamento e impiego delle forze terrestri (5.2)	5.879.099	0,5	777.639	13,2	6.656.738	0,5	6.512.689	-	-144.050
Spese di personale per il programma	5.287.053	0,4	417.816	7,9	5.704.869	0,5	5.579.734	-	-125.136
Comando, pianificazione, coordinamento e controllo di vertice delle forze terrestri	2.394	0,0	2.114	88,3	4.508	0,0	4.437	-	-70
Approntamento ed impiego delle unità operative per l'espletamento dei compiti militari delle forze terrestri	8.686	0,0	5.220	60,1	13.906	0,0	13.295	-	-611

TABELLA N. 2	RISULTATI DI SPESA DELLA GESTIONE DI COMPETENZA PER MISSIONE/PROGRAMMA/AZIONE

MIGLIAIA DI EURO

MISSIONE/PROGRAMMA/AZIONE	PREVISIONI INIZIALI		VARIAZIONI	%	PREVISIONI DEFINITIVE		IMPEGNI		DIFFERENZE
	VALORI ASSOLUTI (A)	COMP. %	(B)	(B/A)	VALORI ASSOLUTI (C)	COMP. %	VALORI ASSOLUTI (D)	COMP. %	(D-C)
Formazione militare del personale delle forze terrestri	15.660	0,0	2.855	18,2	18.515	0,0	17.837	-	-678
Sostegno logistico e supporto territoriale delle forze terrestri	454.679	0,0	68.657	15,1	523.336	0,0	515.333	-	-8.003
Approntamento, impiego e ricondizionamento dei Comandi e Reparti delle forze terrestri per le missioni internazionali	68.647	0,0	278.442	405,6	347.089	0,0	338.025	-	-9.063
Gestione e assistenza per il personale delle forze terrestri	41.980	0,0	2.535	6,0	44.515	0,0	44.028	-	-488
Approntamento e impiego delle forze marittime (5.3)	2.313.325	0,2	476.227	20,6	2.789.553	0,2	2.639.636	-	-149.917
Spese di personale per il programma	2.015.318	0,2	214.378	10,6	2.229.696	0,2	2.082.690	-	-147.005
Comando, pianificazione, coordinamento e controllo di vertice delle forze marittime	2.536	0,0	509	20,1	3.045	0,0	3.022	-	-23
Approntamento ed impiego delle unità operative per l'espletamento dei compiti militari delle forze marittime	11.013	0,0	65.972	599,1	76.984	0,0	76.856	-	-129
Formazione militare del personale delle forze marittime	12.850	0,0	3.508	27,3	16.359	0,0	16.281	-	-78
Sostegno logistico e supporto territoriale delle forze marittime	206.779	0,0	63.070	30,5	269.850	0,0	268.978	-	-872
Approntamento, impiego e ricondizionamento dei Comandi e Reparti delle forze marittime per le missioni internazionali	45.855	0,0	128.500	280,2	174.355	0,0	172.714	-	-1.641
Gestione e assistenza del personale delle forze marittime	18.974	0,0	290	1,5	19.265	0,0	19.095	-	-170
Approntamento e impiego delle forze aeree (5.4)	2.864.091	0,2	477.135	16,7	3.341.225	0,3	3.239.968	-	-101.257
Spese di personale per il programma	2.482.478	0,2	148.959	6,0	2.631.437	0,2	2.537.408	-	-94.030
Comando, pianificazione, coordinamento e controllo di vertice delle forze aeree	2.051	0,0	29	1,4	2.080	0,0	2.074	-	-6
Approntamento ed impiego delle unità operative per l'espletamento dei compiti militari delle forze aeree	32.514	0,0	44.875	138,0	77.388	0,0	75.285	-	-2.103
Formazione militare del personale delle forza aeree	29.110	0,0	8.871	30,5	37.981	0,0	37.546	-	-435
Sostegno logistico e supporto territoriale delle forze aeree	214.456	0,0	63.050	29,4	277.505	0,0	276.141	-	-1.364

TABELLA N. 2 — RISULTATI DI SPESA DELLA GESTIONE DI COMPETENZA PER MISSIONE/PROGRAMMA/AZIONE

MIGLIAIA DI EURO

MISSIONE/PROGRAMMA/AZIONE	PREVISIONI INIZIALI		VARIAZIONI	%	PREVISIONI DEFINITIVE		IMPEGNI		DIFFERENZE
	VALORI ASSOLUTI (A)	COMP. %	(B)	(B/A)	VALORI ASSOLUTI (C)	COMP. %	VALORI ASSOLUTI (D)	COMP. %	(D-C)
Trasporto aereo di Stato	36.307	0,0	-1.232	3,4	35.075	0,0	34.848	-	-227
Approntamento, impiego e ricondizionamento dei Comandi e Reparti delle forze aeree per le missioni internazionali	51.584	0,0	197.188	382,3	248.772	0,0	246.600	-	-2.172
Gestione e assistenza per il personale delle forze aeree	15.591	0,0	15.396	98,7	30.987	0,0	30.066	-	-921
Pianificazione generale delle Forze Armate e approvvigionamenti militari (5.6)	8.013.023	0,7	170.919	2,1	8.183.942	0,7	7.795.758	-	-388.184
Spese di personale per il programma	322.826	0,0	18	0,0	322.844	0,0	271.840	-	-51.004
Formazione, aggiornamento, specializzazione e qualificazione del personale dell'Area interforze tecnico-amministrativa e tecnico-industriale	1.926	0,0	1.452	75,4	3.378	0,0	1.536	-	-1.842
Ammodernamento, rinnovamento e sostegno delle capacita' dello Strumento Militare	7.459.292	0,6	114.368	1,5	7.573.660	0,6	7.251.582	-	-322.078
Pianificazione generale, direzione e coordinamento di vertice - area tecnico/amministrativa e tecnico/industriale	47.476	0,0	21.947	46,2	69.423	0,0	67.885	-	-1.538
Approvvigionamenti comuni e sostegno logistico e supporto territoriale delle Forze Armate e dell'area tecnico amministrativa e tecnico-industriale	93.258	0,0	19.904	21,3	113.162	0,0	104.566	-	-8.596
Ricerca tecnologica nel settore della difesa	77.159	0,0	8.241	10,7	85.399	0,0	83.067	-	-2.332
Gestione e assistenza del personale dell'Area interforze tecnico-amministrativa e tecnico-industriale	11.086	0,0	4.989	45,0	16.075	0,0	15.282	-	-794
Missioni internazionali (5.8)	1.569.225	0,1	-1.562.293	99,6	6.932	0,0	-	-	-6.932
Missioni internazionali	1.569.225	0,1	-1.562.293	99,6	6.932	0,0	-	-	-6.932
Approntamento e impiego dei Comandi e degli Enti interforze dell'Area tecnico/operativa (5.9)	1.148.167	0,1	57.059	5,0	1.205.227	0,1	1.157.978	-	-47.249
Spese di personale per il programma	689.405	0,1	57.738	8,4	747.143	0,1	709.630	-	-37.513
Comando, pianificazione, coordinamento e controllo di vertice interforze - area tecnico-operativa	1.557	0,0	-270	17,3	1.287	0,0	1.098	-	-189
Acquisizione e mantenimento delle qualifiche e della capacità operativa delle unità	153.850	0,0	-148.464	96,5	5.386	0,0	5.092	-	-295

TABELLA N. 2 | RISULTATI DI SPESA DELLA GESTIONE DI COMPETENZA PER MISSIONE/PROGRAMMA/AZIONE

MIGLIAIA DI EURO

MISSIONE/PROGRAMMA/AZIONE	PREVISIONI INIZIALI		VARIAZIONI	%	PREVISIONI DEFINITIVE		IMPEGNI		DIFFERENZE
	VALORI ASSOLUTI (A)	COMP. %	(B)	(B/A)	VALORI ASSOLUTI (C)	COMP. %	VALORI ASSOLUTI (D)	COMP. %	(D-C)
Formazione militare del personale dei Comandi e degli Enti interforze dell'Area tecnico-operativa	3.188	0,0	4.533	142,2	7.721	0,0	6.843	-	-878
Sostegno logistico e supporto territoriale dei Comandi e degli Enti interforze dell'Area tecnico-operativa	197.045	0,0	25.668	13,0	222.712	0,0	217.366	-	-5.347
Gestione e assistenza del personale dei Comandi e degli Enti interforze dell'Area tecnico-operativa	68.604	0,0	19.284	28,1	87.889	0,0	87.233	-	-655
Servizi generali e supporto alle missioni internazionali	34.519	0,0	98.570	285,6	133.088	0,0	130.716	-	-2.373
Giustizia (6)	**11.455.746**	**0,9**	**300.028**	**2,6**	**11.755.774**	**0,9**	**10.835.596**	**0,9**	**-920.178**
Amministrazione penitenziaria (6.1)	3.348.627	0,3	139.477	4,2	3.488.103	0,3	3.381.528	-	-106.575
Spese di personale per il programma (personale amministrativo e magistrati)	280.739	0,0	1.526	0,5	282.265	0,0	224.399	-	-57.865
Spese di personale per il programma (polizia penitenziaria)	2.097.041	0,2	70.410	3,4	2.167.451	0,2	2.158.405	-	-9.045
Servizi tecnici e logistici connessi alla custodia delle persone detenute	298.341	0,0	57.768	19,4	356.109	0,0	344.544	-	-11.565
Accoglienza, trattamento penitenziario e politiche di reinserimento delle persone sottoposte a misure giudiziarie	316.925	0,0	19.547	6,2	336.472	0,0	329.052	-	-7.420
Realizzazione di nuove infrastrutture, potenziamento e ristrutturazione nell'ambito dell'edilizia carceraria	198.820	0,0	-19.950	10,0	178.870	0,0	163.186	-	-15.683
Supporto per l'erogazione dei servizi penitenziari	22.733	0,0	8.307	36,5	31.041	0,0	27.985	-	-3.055
Gestione e assistenza del personale del programma Amministrazione penitenziaria	134.027	0,0	1.869	1,4	135.896	0,0	133.956	-	-1.940
Giustizia civile e penale (6.2)	5.342.407	0,4	60.291	1,1	5.402.698	0,4	4.814.708	-	-587.990
Spese di personale per il programma (personale civile)	2.056.434	0,2	60.157	2,9	2.116.591	0,2	1.841.915	-	-274.676
Spese di personale per il programma (magistrati)	2.130.239	0,2	-34.481	1,6	2.095.758	0,2	2.007.909	-	-87.849
Attività di verbalizzazione atti processuali	37.100	0,0	21	0,1	37.121	0,0	33.930	-	-3.192
Funzionamento della Scuola Superiore della Magistratura	7.938	0,0	-	-	7.938	0,0	7.938	-	-

TABELLA N. 2 — RISULTATI DI SPESA DELLA GESTIONE DI COMPETENZA PER MISSIONE/PROGRAMMA/AZIONE

MIGLIAIA DI EURO

MISSIONE/PROGRAMMA/AZIONE	PREVISIONI INIZIALI		VARIAZIONI	%	PREVISIONI DEFINITIVE		IMPEGNI		DIFFERENZE
	VALORI ASSOLUTI (A)	COMP. %	(B)	(B/A)	VALORI ASSOLUTI (C)	COMP. %	VALORI ASSOLUTI (D)	COMP. %	(D-C)
Funzionamento uffici giudiziari	1.074.256	0,1	70.970	6,6	1.145.226	0,1	923.016	-	-222.210
Efficientamento del sistema giudiziario	36.439	0,0	-36.376	99,8	63	0,0	-	-	-63
Giustizia minorile e di comunita' (6.3)	427.321	0,0	-42.422	9,9	384.898	0,0	310.283	-	-74.615
Spese di personale per il programma (personale amministrativo e magistrati)	244.581	0,0	-24.448	10,0	220.134	0,0	151.148	-	-68.985
Spese di personale per il programma (polizia penitenziaria)	82.982	0,0	-21.565	26,0	61.418	0,0	56.646	-	-4.771
Trattamento, interventi e politiche di reinserimento delle persone sottoposte a misure giudiziarie, attuazione provvedimenti autorità giudiziaria	52.956	0,0	945	1,8	53.901	0,0	53.646	-	-255
Realizzazione di nuove infrastrutture, potenziamento e ristrutturazione per la giustizia minorile e di comunità	26.517	0,0	181	0,7	26.698	0,0	26.690	-	-7
Supporto per l'erogazione dei servizi per la giustizia minorile e di comunità	18.079	0,0	2.489	13,8	20.568	0,0	20.083	-	-486
Cooperazione internazionale in materia civile minorile	52	0,0	-25	48,0	27	0,0	20	-	-7
Gestione del personale per il programma Giustizia minorile e di comunità	2.153	0,0	-	-	2.153	0,0	2.049	-	-104
Servizi di gestione amministrativa per l'attivita' giudiziaria (6.6)	1.542.836	0,1	39.347	2,6	1.582.183	0,1	1.485.095	-	-97.088
Spese di personale per il programma (personale civile)	13.621	0,0	283	2,1	13.904	0,0	9.127	-	-4.777
Spese di personale per il programma (magistrati)	4.859	0,0	1.815	37,4	6.674	0,0	6.085	-	-589
Magistratura onoraria	415.934	0,0	-142.760	34,3	273.174	0,0	224.200	-	-48.974
Supporto allo svolgimento dei procedimenti giudiziari attraverso le spese di giustizia	647.623	0,1	177.343	27,4	824.966	0,1	821.897	-	-3.069
Supporto allo svolgimento dei procedimenti giudiziari attraverso intercettazioni	212.144	0,0	68.000	32,1	280.144	0,0	279.986	-	-157
Equa riparazione in caso di violazione del termine ragionevole del processo	140.000	0,0	-10.785	7,7	129.215	0,0	114.873	-	-14.342
Supporto all'erogazione dei servizi di giustizia	103.153	0,0	-56.232	54,5	46.921	0,0	26.073	-	-20.848
Cooperazione internazionale in materia civile e penale	2.814	0,0	1.683	59,8	4.498	0,0	721	-	-3.776

TABELLA N. 2 — RISULTATI DI SPESA DELLA GESTIONE DI COMPETENZA PER MISSIONE/PROGRAMMA/AZIONE

MIGLIAIA DI EURO

MISSIONE/PROGRAMMA/AZIONE	PREVISIONI INIZIALI		VARIAZIONI	%	PREVISIONI DEFINITIVE		IMPEGNI		DIFFERENZE
	VALORI ASSOLUTI (A)	COMP. %	(B)	(B/A)	VALORI ASSOLUTI (C)	COMP. %	VALORI ASSOLUTI (D)	COMP. %	(D-C)
Abilitazione alla professione forense e accesso alla professione notarile	2.688	0,0	-	-	2.688	0,0	2.133	-	-556
Giustizia amministrativa (6.7)	192.936	0,0	34.734	18,0	227.670	0,0	227.657	-	-13
Giustizia amministrativa	192.936	0,0	34.734	18,0	227.670	0,0	227.657	-	-13
Autogoverno della magistratura (6.8)	36.302	0,0	720	2,0	37.022	0,0	37.022	-	-
Garanzia dell'autonomia e indipendenza dell'ordine giudiziario	36.302	0,0	720	2,0	37.022	0,0	37.022	-	-
Transizione digitale, analisi statistica e politiche di coesione (6.11)	347.065	0,0	38.008	11,0	385.072	0,0	370.135	-	-14.938
Spese di personale per il programma (personale amministrativo e magistrati)	15.949	0,0	174	1,1	16.123	0,0	9.796	-	-6.327
Supporto all'erogazione dei servizi del programma	1.243	0,0	134	10,8	1.377	0,0	1.178	-	-199
Sviluppo degli strumenti di innovazione tecnologica in materia informatica e telematica per l'erogazione dei servizi di giustizia	329.873	0,0	37.699	11,4	367.572	0,0	359.160	-	-8.412
Coordinamento del sistema della giustizia tributaria (6.12)	218.254	0,0	29.874	13,7	248.127	0,0	209.169	-	-38.958
Spese di personale per il programma (personale amministrativo)	114.006	0,0	26.959	23,6	140.965	0,0	115.999	-	-24.966
Spese di personale per il programma (magistrati tributari)	17.554	0,0	-3.500	19,9	14.054	0,0	5.450	-	-8.604
Indirizzo, regolamentazione e coordinamento del sistema della giustizia tributaria	4.107	0,0	727	17,7	4.834	0,0	1.662	-	-3.172
Sviluppo del sistema informativo della giustizia tributaria e innovazione della strumentazione informatica in dotazione agli uffici del Dipartimento e alle sedi giudiziarie tributarie	12.495	0,0	-	-	12.495	0,0	12.495	-	-
Organo di autogoverno della magistratura tributaria e garanzia dei diritti del contribuente	5.459	0,0	-	-	5.459	0,0	4.733	-	-726
Funzionamento delle sedi giudiziarie tributarie	64.633	0,0	5.687	8,8	70.321	0,0	68.830	-	-1.491
Ordine pubblico e sicurezza (7)	**12.952.972**	**1,1**	**962.789**	**7,4**	**13.915.761**	**1,1**	**13.565.016**	**1,2**	**-350.745**
Sicurezza democratica (7.4)	1.119.465	0,1	511.678	45,7	1.631.143	0,1	1.630.815	-	-328

TABELLA N. 2 — RISULTATI DI SPESA DELLA GESTIONE DI COMPETENZA PER MISSIONE/PROGRAMMA/AZIONE

MIGLIAIA DI EURO

MISSIONE/PROGRAMMA/AZIONE	PREVISIONI INIZIALI		VARIAZIONI	%	PREVISIONI DEFINITIVE		IMPEGNI		DIFFERENZE
	VALORI ASSOLUTI (A)	COMP. %	(B)	(B/A)	VALORI ASSOLUTI (C)	COMP. %	VALORI ASSOLUTI (D)	COMP. %	(D-C)
Sistema di informazione per la sicurezza della Repubblica	1.119.465	0,1	511.678	45,7	1.631.143	0,1	1.630.815	-	-328
Concorso della Guardia di Finanza alla sicurezza interna e esterna del Paese (7.5)	1.808.771	0,1	125.149	6,9	1.933.921	0,2	1.898.723	-	-35.198
Spese di personale per il programma	1.391.924	0,1	108.934	7,8	1.500.857	0,1	1.470.948	-	-29.909
Gestione e assistenza del personale del Corpo della Guardia di Finanza	1.447	0,0	21	1,4	1.468	0,0	989	-	-479
Contrasto alla criminalità, operazioni di polizia aereo marittima, ambientale e di tutela del patrimonio artistico	45.781	0,0	133	0,3	45.913	0,0	45.704	-	-209
Sicurezza pubblica, controllo del territorio e tutela dell'ordine pubblico	105.641	0,0	14.434	13,7	120.075	0,0	119.056	-	-1.019
Reclutamento, specializzazione e qualificazione a supporto dell'ordine pubblico, della sicurezza e del controllo del territorio ed a contrasto alla criminalità	1.928	0,0	1.240	64,3	3.168	0,0	3.017	-	-152
Investimenti finalizzati al miglioramento e ammodernamento delle strutture, dei mezzi e delle dotazioni	262.051	0,0	387	0,1	262.438	0,0	259.008	-	-3.430
Sicurezza e controllo nei mari, nei porti e sulle coste (7.7)	914.641	0,1	47.561	5,2	962.202	0,1	934.834	-	-27.368
Spese di personale per il programma (personale militare)	652.505	0,1	28.040	4,3	680.545	0,1	676.059	-	-4.486
Spese di personale per il programma (personale civile)	14.501	0,0	1.990	13,7	16.491	0,0	11.782	-	-4.709
Gestione ed assistenza del personale del Corpo delle Capitanerie di porto	1.390	0,0	304	21,8	1.693	0,0	1.635	-	-58
Trattamenti provvisori di pensione	9.280	0,0	-	-	9.280	0,0	9.280	-	-
Controllo e vigilanza a tutela delle coste, del mare e delle sue risorse	57.483	0,0	10.285	17,9	67.767	0,0	67.463	-	-304
Salvaguardia della vita umana in mare	54.960	0,0	6.108	11,1	61.067	0,0	60.774	-	-294
Sicurezza e controllo della navigazione	20.859	0,0	-175	0,8	20.684	0,0	20.168	-	-515
Potenziamento relativo alla componente aeronavale e dei sistemi di telecomunicazione del Corpo delle Capitanerie di porto	103.663	0,0	1.011	1,0	104.673	0,0	87.673	-	-17.001

TABELLA N. 2	RISULTATI DI SPESA DELLA GESTIONE DI COMPETENZA PER MISSIONE/PROGRAMMA/AZIONE

MIGLIAIA DI EURO

MISSIONE/PROGRAMMA/AZIONE	PREVISIONI INIZIALI		VARIAZIONI	%	PREVISIONI DEFINITIVE		IMPEGNI		DIFFERENZE
	VALORI ASSOLUTI (A)	COMP. %	(B)	(B/A)	VALORI ASSOLUTI (C)	COMP. %	VALORI ASSOLUTI (D)	COMP. %	(D-C)
Contrasto al crimine, tutela dell'ordine e della sicurezza pubblica (7.8)	7.994.737	0,7	280.001	3,5	8.274.738	0,7	8.023.425	-	-251.313
Spese di personale per il programma (personale civile)	422.755	0,0	-8.565	2,0	414.191	0,0	316.619	-	-97.572
Spese di personale per il programma (Polizia di Stato)	6.240.357	0,5	126.838	2,0	6.367.195	0,5	6.352.020	-	-15.175
Gestione e assistenza del personale della Polizia di Stato	24.293	0,0	-1.680	6,9	22.613	0,0	19.764	-	-2.849
Formazione ed addestramento della Polizia di Stato	82.012	0,0	10.601	12,9	92.612	0,0	90.250	-	-2.363
Potenziamento e ammodernamento della Polizia di Stato	713.365	0,1	41.043	5,8	754.408	0,1	640.281	-	-114.127
Servizi di prevenzione, controllo del territorio e sicurezza stradale	354.457	0,0	69.986	19,7	424.443	0,0	411.724	-	-12.719
Contrasto all'immigrazione clandestina e sicurezza delle frontiere e delle principali stazioni ferroviarie	155.643	0,0	38.677	24,8	194.320	0,0	187.859	-	-6.460
Servizi speciali di pubblica sicurezza	1.856	0,0	3.100	167,0	4.956	0,0	4.909	-	-47
Servizio permanente dell'Arma dei Carabinieri per la tutela dell'ordine e la sicurezza pubblica (7.9)	468.912	0,0	-108.438	23,1	360.474	0,0	360.291	-	-183
Risorse da assegnare per competenze accessorie destinate all'Arma dei Carabinieri	146.287	0,0	-146.287	100,0	-	-	-	-	-
Partecipazione dell'Arma dei Carabinieri all'attività di prevenzione e contrasto al crimine	164.191	0,0	25.488	15,5	189.680	0,0	189.670	-	-9
Partecipazione dell'Arma dei Carabinieri all'attività di ordine pubblico e pubblico soccorso	158.433	0,0	12.361	7,8	170.794	0,0	170.621	-	-174
Pianificazione e coordinamento Forze di polizia (7.10)	646.446	0,1	106.837	16,5	753.283	0,1	716.927	-	-36.356
Risorse da assegnare per competenze accessorie destinate alle Forze di Polizia	82.091	0,0	-78.791	96,0	3.299	0,0	3.173	-	-126
Formazione ed addestramento delle Forze di Polizia	12.711	0,0	645	5,1	13.356	0,0	12.771	-	-586
Potenziamento e ammodernamento delle Forze di Polizia	189.736	0,0	-19.475	10,3	170.261	0,0	168.798	-	-1.463
Partecipazione delle Forze di Polizia all'attività di contrasto al crimine	78.013	0,0	4.149	5,3	82.162	0,0	81.321	-	-841

TABELLA N. 2 | RISULTATI DI SPESA DELLA GESTIONE DI COMPETENZA PER MISSIONE/PROGRAMMA/AZIONE

MIGLIAIA DI EURO

MISSIONE/PROGRAMMA/AZIONE	PREVISIONI INIZIALI		VARIAZIONI	%	PREVISIONI DEFINITIVE		IMPEGNI		DIFFERENZE
	VALORI ASSOLUTI (A)	COMP. %	(B)	(B/A)	VALORI ASSOLUTI (C)	COMP. %	VALORI ASSOLUTI (D)	COMP. %	(D-C)
Partecipazione delle Forze di Polizia all'attività di ordine pubblico e pubblico soccorso	101.781	0,0	90.989	89,4	192.771	0,0	178.206	-	-14.565
Spese di carattere riservato per: l'attuazione dei programmi di protezione, lotta alla criminalità organizzata, traffico illecito di stupefacenti	92.205	0,0	-2.180	2,4	90.025	0,0	88.579	-	-1.446
Speciali elargizioni in favore delle vittime del dovere e delle loro famiglie	89.909	0,0	111.500	124,0	201.409	0,0	184.079	-	-17.330
Ammortamento mutui per potenziamento e ammodernamento delle Forze di Polizia	-	-	-	-	-	-	-	-	-
Soccorso civile (8)	**5.814.302**	**0,5**	**895.409**	**15,4**	**6.709.711**	**0,5**	**6.639.841**	**0,6**	**-69.870**
Gestione del sistema nazionale di difesa civile (8.2)	8.290	0,0	100	1,2	8.390	0,0	6.483	-	-1.907
Spese di personale per il programma	1.593	0,0	62	3,9	1.656	0,0	997	-	-658
Attività di difesa civile	4.450	0,0	38	0,9	4.487	0,0	3.531	-	-957
Assistenza alle popolazioni in occasione di pubbliche calamità	2.247	0,0	-	-	2.247	0,0	1.955	-	-292
Prevenzione dal rischio e soccorso pubblico (8.3)	3.032.243	0,2	366.956	12,1	3.399.199	0,3	3.335.430	-	-63.769
Spese di personale per il programma (personale civile)	22.428	0,0	606	2,7	23.034	0,0	16.315	-	-6.719
Spese di personale per il programma (Corpo Nazionale dei Vigili del Fuoco)	2.110.269	0,2	240.214	11,4	2.350.483	0,2	2.347.844	-	-2.639
Gestione delle attivita' sanitarie e assistenza del personale dei Vigili del Fuoco	18.659	0,0	677	3,6	19.337	0,0	18.053	-	-1.283
Gestione del soccorso pubblico	278.470	0,0	58.810	21,1	337.280	0,0	304.595	-	-32.685
Servizi di prevenzione incendi e di vigilanza antincendio	465	0,0	1.185	254,8	1.650	0,0	1.374	-	-276
Prevenzione e contrasto dei rischi non convenzionali e funzionamento della rete nazionale per il rilevamento della ricaduta radioattiva	14.401	0,0	400	2,8	14.801	0,0	14.654	-	-148
Concorso della flotta aerea del Corpo Nazionale dei Vigili del Fuoco alla lotta attiva agli incendi boschivi	98.731	0,0	28.054	28,4	126.786	0,0	126.748	-	-37
Formazione ed addestramento dei Vigili del Fuoco	13.244	0,0	3.017	22,8	16.261	0,0	15.295	-	-966

TABELLA N. 2	RISULTATI DI SPESA DELLA GESTIONE DI COMPETENZA PER MISSIONE/PROGRAMMA/AZIONE

MIGLIAIA DI EURO

MISSIONE/PROGRAMMA/AZIONE	PREVISIONI INIZIALI		VARIAZIONI	%	PREVISIONI DEFINITIVE		IMPEGNI		DIFFERENZE
	VALORI ASSOLUTI (A)	COMP. %	(B)	(B/A)	VALORI ASSOLUTI (C)	COMP. %	VALORI ASSOLUTI (D)	COMP. %	(D-C)
Ammodernamento e potenziamento dei Vigili del Fuoco	460.574	0,0	13.993	3,0	474.566	0,0	461.565	-	-13.002
Speciali elargizioni in favore delle vittime del dovere e delle famiglie dei Vigili del Fuoco	15.000	0,0	20.000	133,3	35.000	0,0	28.985	-	-6.015
Interventi per pubbliche calamita' (8.4)	1.673.702	0,1	419.642	25,1	2.093.344	0,2	2.089.861	-	-3.483
Sostegno alla ricostruzione	1.472.002	0,1	419.175	28,5	1.891.177	0,2	1.887.694	-	-3.483
Prevenzione rischio sismico	201.700	0,0	467	0,2	202.167	0,0	202.167	-	-
Protezione civile (8.5)	1.100.067	0,1	108.710	9,9	1.208.777	0,1	1.208.066	-	-711
Coordinamento del sistema di protezione civile	159.058	0,0	252	0,2	159.310	0,0	159.310	-	-
Protezione civile di primo intervento	878.183	0,1	108.325	12,3	986.508	0,1	986.508	-	-
Interventi per emergenze diverse da calamita' naturali	51.026	0,0	133	0,3	51.159	0,0	51.159	-	-
Ammortamento mutui e prestiti obbligazionari attivati a seguito di calamita' naturali	11.800	0,0	-	-	11.800	0,0	11.089	-	-711
Agricoltura, politiche agroalimentari e pesca (9)	**2.484.924**	**0,2**	**-53.734**	**2,2**	**2.431.190**	**0,2**	**2.372.166**	**0,2**	**-59.024**
Politiche europee ed internazionali e dello sviluppo rurale (9.2)	1.427.374	0,1	130.519	9,1	1.557.893	0,1	1.537.055	-	-20.838
Spese di personale per il programma	16.164	0,0	596	3,7	16.760	0,0	11.126	-	-5.634
Partecipazione ai processi decisionali per gli accordi internazionali e per la politica agricola comune e azioni di sostegno ai mercati	2.441	0,0	15.278	625,9	17.719	0,0	17.113	-	-606
Politiche del sistema agricolo a livello nazionale ed internazionale per il settore dello sviluppo rurale e supporto per gli investimenti produttivi in agricoltura	277.304	0,0	182	0,1	277.486	0,0	277.284	-	-202
Piano irriguo nazionale	245.669	0,0	12.382	5,0	258.051	0,0	244.395	-	-13.656
Tutela settore agricolo a seguito di avversità climatiche, salvaguardia della biodiversità e del patrimonio genetico vegetale, servizio fitosanitario e contrasto epizoozie	52.083	0,0	88.641	170,2	140.724	0,0	140.021	-	-704
Promozione della ricerca nel settore agricolo agroalimentare e rurale, miglioramento genetico vegetale	141.480	0,0	10.141	7,2	151.621	0,0	151.621	-	-

TABELLA N. 2	RISULTATI DI SPESA DELLA GESTIONE DI COMPETENZA PER MISSIONE/PROGRAMMA/AZIONE

MIGLIAIA DI EURO

MISSIONE/PROGRAMMA/AZIONE	PREVISIONI INIZIALI		VARIAZIONI	%	PREVISIONI DEFINITIVE		IMPEGNI		DIFFERENZE
	VALORI ASSOLUTI (A)	COMP. %	(B)	(B/A)	VALORI ASSOLUTI (C)	COMP. %	VALORI ASSOLUTI (D)	COMP. %	(D-C)
Rilancio settore zootecnico e miglioramento genetico del bestiame	37.332	0,0	3.300	8,8	40.632	0,0	40.595	-	-36
Distribuzione di derrate alimentari alle persone indigenti e progetti contro gli sprechi alimentari	654.900	0,1	-	-	654.900	0,1	654.900	-	-
Vigilanza, prevenzione e repressione frodi nel settore agricolo, agroalimentare, agroindustriale e forestale (9.5)	72.092	0,0	11.874	16,5	83.967	0,0	61.534	-	-22.433
Spese di personale per il programma	54.826	0,0	7.651	14,0	62.477	0,0	45.674	-	-16.802
Prevenzione e repressione delle frodi e tutela della qualità dei prodotti agroalimentari	7.981	0,0	2.631	33,0	10.612	0,0	7.888	-	-2.723
Analisi di laboratorio ed attività di ricerca e sperimentazione analitica per il contrasto alle frodi agroalimentari	8.028	0,0	743	9,3	8.771	0,0	5.864	-	-2.908
Azione anti frode svolta dal Comando dei Carabinieri Politiche Agricole a tutela del comparto agroalimentare per la corretta destinazione dei finanziamenti UE e la sicurezza alimentare	1.257	0,0	850	67,6	2.107	0,0	2.107	-	-
Politiche competitive, della qualita' agroalimentare, della pesca, dell'ippica e mezzi tecnici di produzione (9.6)	985.458	0,1	-196.128	19,9	789.330	0,1	773.577	-	-15.752
Spese di personale per il programma	19.853	0,0	1.853	9,3	21.706	0,0	14.133	-	-7.573
Interventi a favore del settore pesca e acquacoltura	37.802	0,0	908	2,4	38.710	0,0	37.250	-	-1.460
Competitività delle filiere agroalimentari, sviluppo delle imprese e della cooperazione per la valorizzazione del sistema agroalimentare italiano	710.397	0,1	-191.685	27,0	518.712	0,0	513.439	-	-5.274
Sviluppo del sistema informativo agricolo nazionale	61.536	0,0	-7.941	12,9	53.595	0,0	53.434	-	-161
Interventi a favore del settore ippico	155.869	0,0	737	0,5	156.606	0,0	155.321	-	-1.285
Energia e diversificazione delle fonti energetiche (10)	**1.109.237**	**0,1**	**267.306**	**24,1**	**1.376.543**	**0,1**	**1.357.768**	**0,1**	**-18.775**
Promozione dell'efficienza energetica, delle energie rinnovabili e regolamentazione del mercato energetico (10.7)	741.725	0,1	233.213	31,4	974.938	0,1	960.873	-	-14.065
Spese di personale per il programma	7.253	0,0	730	10,1	7.983	0,0	5.403	-	-2.581
Iniziative per la decarbonizzazione, regolamentazione delle modalità di incentivazione dell'efficienza energetica e delle fonti rinnovabili	680.046	0,1	214.115	31,5	894.161	0,1	887.342	-	-6.818

TABELLA N. 2 — RISULTATI DI SPESA DELLA GESTIONE DI COMPETENZA PER MISSIONE/PROGRAMMA/AZIONE

MIGLIAIA DI EURO

MISSIONE/PROGRAMMA/AZIONE	PREVISIONI INIZIALI		VARIAZIONI	%	PREVISIONI DEFINITIVE		IMPEGNI		DIFFERENZE
	VALORI ASSOLUTI (A)	COMP. %	(B)	(B/A)	VALORI ASSOLUTI (C)	COMP. %	VALORI ASSOLUTI (D)	COMP. %	(D-C)
Regolamentazione e sviluppo della concorrenza sui mercati energetici; promozione dello sviluppo economico nelle regioni interessate dalle estrazioni di idrocarburi e sostenibilità di tali attività	4.614	0,0	1.000	21,7	5.614	0,0	1.000	-	-4.614
Interventi per la mobilità sostenibile e per l'efficientamento e il risparmio energetico	4.843	0,0	12.200	251,9	17.043	0,0	17.017	-	-26
Interventi per il contrasto ai cambiamenti climatici	44.969	0,0	5.168	11,5	50.136	0,0	50.111	-	-25
Innovazione, reti energetiche, sicurezza in ambito energetico e di georisorse (10.8)	367.512	0,0	34.093	9,3	401.605	0,0	396.894	-	-4.711
Spese di personale per il programma	6.278	0,0	587	9,4	6.865	0,0	4.768	-	-2.097
Sviluppo infrastrutture e sicurezza dei sistemi elettrico, gas e petrolio; controllo delle attività su georisorse e materie prime strategiche	60.293	0,0	26.624	44,2	86.917	0,0	84.865	-	-2.052
Ricerca sulle tecnologie sostenibili in ambito energetico e ambientale	300.941	0,0	6.882	2,3	307.823	0,0	307.261	-	-562
Competitivita' e sviluppo delle imprese (11)	**63.632.503**	**5,2**	**18.939.005**	**29,8**	**82.571.508**	**6,6**	**82.342.080**	**7,0**	**-229.429**
Vigilanza sul sistema cooperativo e camerale (11.6)	62.090	0,0	2.030	3,3	64.119	0,0	57.991	-	-6.128
Spese di personale per il programma	9.218	0,0	1.894	20,5	11.113	0,0	7.488	-	-3.624
Vigilanza sulle società fiduciarie e di revisione, sul sistema cooperativo e registro delle imprese	9.440	0,0	291	3,1	9.731	0,0	9.271	-	-460
Gestione delle procedure di liquidazione coatta amministrativa di enti cooperativi e società fiduciarie	1.289	0,0	-156	12,1	1.133	0,0	1.077	-	-56
Promozione e sviluppo della cooperazione	42.142	0,0	-	-	42.142	0,0	40.155	-	-1.987
Incentivazione del sistema produttivo (11.7)	8.819.616	0,7	287.867	3,3	9.107.483	0,7	9.102.289	-	-5.194
Spese di personale per il programma	12.233	0,0	1.876	15,3	14.109	0,0	9.393	-	-4.716
Finanziamenti agevolati, contributi in c/interessi e in c/capitale, per lo sviluppo delle imprese	3.393.795	0,3	288.235	8,5	3.682.030	0,3	3.681.651	-	-379
Garanzie e sostegno al credito alle PMI	5.413.588	0,4	-2.244	0,0	5.411.344	0,4	5.411.245	-	-99
Incentivi alle imprese per interventi di sostegno (11.8)	3.887.945	0,3	-628.500	16,2	3.259.445	0,3	3.161.832	-	-97.613

TABELLA N. 2	RISULTATI DI SPESA DELLA GESTIONE DI COMPETENZA PER MISSIONE/PROGRAMMA/AZIONE

MIGLIAIA DI EURO

MISSIONE/PROGRAMMA/AZIONE	PREVISIONI INIZIALI		VARIAZIONI	%	PREVISIONI DEFINITIVE		IMPEGNI		DIFFERENZE
	VALORI ASSOLUTI (A)	COMP. %	(B)	(B/A)	VALORI ASSOLUTI (C)	COMP. %	VALORI ASSOLUTI (D)	COMP. %	(D-C)
Agevolazioni sui finanziamenti alle imprese concessi sul FRI	109.250	0,0	-	-	109.250	0,0	14.337	-	-94.913
Garanzie assunte dallo Stato	157.518	0,0	400.000	253,9	557.518	0,0	557.318	-	-200
Sostegno finanziario al sistema produttivo interno e sviluppo della cooperazione	3.621.177	0,3	-1.028.500	28,4	2.592.677	0,2	2.590.177	-	-2.500
Interventi di sostegno tramite il sistema della fiscalita' (11.9)	42.576.629	3,5	19.727.889	46,3	62.304.519	5,0	62.240.325	5,3	-64.194
Settore agricolo	2.000	0,0	-	-	2.000	0,0	2.000	-	-
Settore cinema, musica, arti, cultura e editoria	220.470	0,0	257.234	116,7	477.704	0,0	477.704	-	-
Ricerca e sviluppo	574.800	0,0	1.243.500	216,3	1.818.300	0,1	1.818.300	-	-
Attività manifatturiere	67.975	0,0	-	-	67.975	0,0	67.975	-	-
Ricostruzione di imprese danneggiate da eventi sismici	968.200	0,1	-	-	968.200	0,1	968.200	-	-
Sospensione versamenti tributari a favore delle popolazioni colpite da calamità naturali	19.660	0,0	-	-	19.660	0,0	-	-	-19.660
Agevolazioni fiscali a favore di particolari aree territoriali	1.800.100	0,1	4.580.000	254,4	6.380.100	0,5	6.380.100	-	-
Settore dell'autotrasporto	1.494.400	0,1	-10.045	0,7	1.484.355	0,1	1.479.822	-	-4.534
Settore creditizio e bancario	3.415.000	0,3	-	-	3.415.000	0,3	3.415.000	-	-
Agevolazioni fiscali a favore di imprese	148.300	0,0	7.000	4,7	155.300	0,0	115.300	-	-40.000
Riduzione cuneo fiscale	4.315.960	0,4	-	-	4.315.960	0,3	4.315.960	-	-
Agevolazioni fiscali per la crescita economica	3.000	0,0	-3.000	100,0	-	-	-	-	-
Incentivi fiscali per gli interventi di efficienza energetica e rischio sismico	29.546.764	2,4	13.653.200	46,2	43.199.964	3,5	43.199.964	3,7	-
Lotta alla contraffazione e tutela della proprieta' industriale (11.10)	89.934	0,0	4.426	4,9	94.360	0,0	85.680	-	-8.680
Spese di personale per il programma	8.351	0,0	497	6,0	8.848	0,0	5.271	-	-3.577
Tutela, incentivazione e valorizzazione della proprietà industriale e contrasto dei fenomeni contraffattivi	37.094	0,0	-2.291	6,2	34.803	0,0	29.707	-	-5.096

TABELLA N. 2 — RISULTATI DI SPESA DELLA GESTIONE DI COMPETENZA PER MISSIONE/PROGRAMMA/AZIONE

MIGLIAIA DI EURO

MISSIONE/PROGRAMMA/AZIONE	PREVISIONI INIZIALI		VARIAZIONI	%	PREVISIONI DEFINITIVE		IMPEGNI		DIFFERENZE
	VALORI ASSOLUTI (A)	COMP. %	(B)	(B/A)	VALORI ASSOLUTI (C)	COMP. %	VALORI ASSOLUTI (D)	COMP. %	(D-C)
Partecipazione agli organismi internazionali per la difesa della proprieta' industriale	44.489	0,0	6.220	14,0	50.709	0,0	50.702	-	-7
Politiche industriali, per la competitivita', il Made in Italy e gestione delle crisi d'impresa (11.13)	5.790.331	0,5	-21.348	0,4	5.768.983	0,5	5.734.100	-	-34.883
Spese di personale per il programma	11.916	0,0	751	6,3	12.667	0,0	8.878	-	-3.789
Promozione delle start up, delle responsabilita' sociale e del movimento cooperativo	1.355	0,0	-25	1,9	1.330	0,0	1.225	-	-104
Politica industriale e politiche per la competitivita'	5.390.080	0,4	-61.804	1,1	5.328.277	0,4	5.327.823	-	-453
Crisi industriali e grandi filiere produttive	20.915	0,0	-	-	20.915	0,0	20.578	-	-337
Realizzazione di progetti di ricerca e sviluppo tecnologico dell'industria aeronautica	366.065	0,0	39.731	10,9	405.795	0,0	375.596	-	-30.200
Interventi in materia di difesa nazionale (11.14)	1.879.166	0,2	13.086	0,7	1.892.252	0,2	1.881.335	-	-10.917
Spese di personale per il programma	1.731	0,0	-	-	1.731	0,0	-	-	-1.731
Interventi per l'innovazione del sistema produttivo del settore dell'aerospazio, della sicurezza e della difesa	1.854.461	0,2	13.086	0,7	1.867.548	0,1	1.858.361	-	-9.186
Ammortamento mutui per interventi nel settore dell'aerospazio, della sicurezza e della difesa	22.974	0,0	-	-	22.974	0,0	22.974	-	-
Politiche industriali e programmi avanzati sulle nuove tecnologie (11.15)	526.793	0,0	-446.446	84,7	80.346	0,0	78.528	-	-1.818
Spese di personale per il programma	1.731	0,0	2.074	119,8	3.804	0,0	2.566	-	-1.238
Politiche, progetti di ricerca e studi sulle nuove tecnologie ed i materiali avanzati	525.062	0,0	-448.520	85,4	76.542	0,0	75.962	-	-580
Regolazione dei mercati (12)	**41.967**	**0,0**	**-582**	**1,4**	**41.384**	**0,0**	**32.418**	**0,0**	**-8.967**
Politiche sulla concorrenza, tutela dei consumatori e la normativa tecnica (12.4)	41.967	0,0	-582	1,4	41.384	0,0	32.418	-	-8.967
Spese di personale per il programma	8.983	0,0	604	6,7	9.588	0,0	5.981	-	-3.607
Armonizzazione del mercato, concorrenza, tutela dei consumatori e vigilanza sui fondi CONSAP	27.970	0,0	-1.394	5,0	26.576	0,0	21.569	-	-5.007
Vigilanza e controllo nel settore della sicurezza e conformita' dei prodotti e degli impianti industriali, della metrologia legale, su enti e organismi di normazione, di accreditamento e notificati	5.014	0,0	207	4,1	5.221	0,0	4.868	-	-353

TABELLA N. 2 — RISULTATI DI SPESA DELLA GESTIONE DI COMPETENZA PER MISSIONE/PROGRAMMA/AZIONE

MIGLIAIA DI EURO

MISSIONE/PROGRAMMA/AZIONE	PREVISIONI INIZIALI		VARIAZIONI	%	PREVISIONI DEFINITIVE		IMPEGNI		DIFFERENZE
	VALORI ASSOLUTI (A)	COMP. %	(B)	(B/A)	VALORI ASSOLUTI (C)	COMP. %	VALORI ASSOLUTI (D)	COMP. %	(D-C)
Diritto alla mobilita' e sviluppo dei sistemi di trasporto (13)	**17.641.083**	**1,5**	**714.340**	**4,0**	**18.355.423**	**1,5**	**18.242.139**	**1,5**	**-113.284**
Sviluppo e sicurezza della mobilita' stradale (13.1)	330.305	0,0	52.924	16,0	383.229	0,0	327.468	-	-55.760
Spese di personale per il programma	149.048	0,0	7.460	5,0	156.508	0,0	120.970	-	-35.538
Regolamentazione della circolazione stradale e servizi di motorizzazione	151.320	0,0	35.493	23,5	186.813	0,0	168.839	-	-17.974
Interventi per la sicurezza stradale	29.937	0,0	9.970	33,3	39.908	0,0	37.659	-	-2.248
Autotrasporto ed intermodalita' (13.2)	293.776	0,0	5.241	1,8	299.016	0,0	292.069	-	-6.948
Spese di personale per il programma	5.029	0,0	1.075	21,4	6.103	0,0	4.950	-	-1.154
Sistemi e servizi di trasporto intermodale	111.627	0,0	3.936	3,5	115.563	0,0	115.512	-	-51
Interventi in materia di autotrasporto	177.120	0,0	230	0,1	177.350	0,0	171.607	-	-5.743
Sviluppo e sicurezza del trasporto aereo (13.4)	63.170	0,0	39.820	63,0	102.990	0,0	100.093	-	-2.897
Spese di personale per il programma	2.909	0,0	239	8,2	3.148	0,0	2.222	-	-926
Sicurezza e vigilanza nel trasporto aereo	60.261	0,0	39.581	65,7	99.842	0,0	97.871	-	-1.971
Sistemi ferroviari, sviluppo e sicurezza del trasporto ferroviario (13.5)	1.352.750	0,1	-78.609	5,8	1.274.141	0,1	1.267.957	-	-6.184
Spese di personale per il programma	3.662	0,0	827	22,6	4.489	0,0	3.577	-	-912
Interventi sulle infrastrutture ferroviarie	1.255.764	0,1	-27.082	2,2	1.228.682	0,1	1.223.629	-	-5.052
Interventi per la sicurezza e la vigilanza ferroviaria e delle infrastrutture stradali e autostradali	93.323	0,0	-52.353	56,1	40.970	0,0	40.751	-	-219
Sviluppo e sicurezza della mobilita' locale (13.6)	8.376.828	0,7	-205.382	2,5	8.171.446	0,7	8.170.622	-	-824
Spese di personale per il programma	4.173	0,0	1.259	30,2	5.431	0,0	4.869	-	-562
Concorso dello Stato al trasporto pubblico locale	6.167.092	0,5	35.542	0,6	6.202.633	0,5	6.202.611	-	-22
Interventi a favore delle linee metropolitane	2.095.465	0,2	-247.331	11,8	1.848.134	0,1	1.848.111	-	-23
Interventi a favore di ferrovie in concessione ed in gestione governativa	110.099	0,0	5.148	4,7	115.247	0,0	115.031	-	-217

TABELLA N. 2 — RISULTATI DI SPESA DELLA GESTIONE DI COMPETENZA PER MISSIONE/PROGRAMMA/AZIONE

MIGLIAIA DI EURO

MISSIONE/PROGRAMMA/AZIONE	PREVISIONI INIZIALI		VARIAZIONI	%	PREVISIONI DEFINITIVE		IMPEGNI		DIFFERENZE
	VALORI ASSOLUTI (A)	COMP. %	(B)	(B/A)	VALORI ASSOLUTI (C)	COMP. %	VALORI ASSOLUTI (D)	COMP. %	(D-C)
Sostegno allo sviluppo del trasporto (13.8)	5.771.009	0,5	1.238.725	21,5	7.009.734	0,6	7.009.652	-	-82
Contratto di servizio per il sistema di controllo del traffico aereo	4.411	0,0	-	-	4.411	0,0	4.411	-	-
Contratto di servizio e di programma per il trasporto ferroviario	5.766.598	0,5	1.238.725	21,5	7.005.323	0,6	7.005.241	-	-82
Sviluppo e sicurezza della navigazione e del trasporto marittimo e per vie d'acqua interne (13.9)	1.453.246	0,1	-338.379	23,3	1.114.867	0,1	1.074.277	-	-40.589
Spese di personale per il programma	9.292	0,0	729	7,8	10.021	0,0	8.364	-	-1.657
Sviluppo e sicurezza della navigazione e del trasporto marittimo	343.607	0,0	-156.797	45,6	186.810	0,0	151.153	-	-35.657
Sviluppo e sicurezza della navigazione e del trasporto per le vie d'acqua interne	71.374	0,0	11.018	15,4	82.391	0,0	81.281	-	-1.110
Infrastrutture portuali	1.021.963	0,1	-193.328	18,9	828.635	0,1	827.146	-	-1.489
Interventi per l'industria navalmeccanica	7.010	0,0	-	-	7.010	0,0	6.333	-	-677
Infrastrutture pubbliche e logistica (14)	**8.207.215**	**0,7**	**722.408**	**8,8**	**8.929.623**	**0,7**	**8.849.368**	**0,8**	**-80.255**
Sistemi idrici e idraulici (14.5)	339.392	0,0	152.292	44,9	491.684	0,0	488.652	-	-3.032
Spese di personale per il programma	9.126	0,0	1.208	13,2	10.334	0,0	8.403	-	-1.930
Interventi nel settore idrico	5.415	0,0	-	-	5.415	0,0	5.412	-	-3
Interventi in materia di dighe	324.852	0,0	151.084	46,5	475.935	0,0	474.836	-	-1.099
Opere pubbliche e infrastrutture (14.8)	940.000	0,1	-19.400	2,1	920.600	0,1	920.600	-	-
Sostegno alle Regioni per la realizzazione di opere per l'edilizia sanitaria	940.000	0,1	-19.400	2,1	920.600	0,1	920.600	-	-
Sicurezza, vigilanza e regolamentazione in materia di opere pubbliche e delle costruzioni (14.9)	10.758	0,0	1.126	10,5	11.884	0,0	7.092	-	-4.792
Spese di personale per il programma	8.191	0,0	395	4,8	8.586	0,0	5.797	-	-2.789
Supporto tecnico-scientifico, amministrativo e di certificazione in materia di opere pubbliche	2.568	0,0	731	28,5	3.298	0,0	1.296	-	-2.003
Edilizia statale ed interventi speciali e per pubbliche calamita' (14.10)	1.950.053	0,2	63.145	3,2	2.013.198	0,2	1.952.261	-	-60.938

TABELLA N. 2 — RISULTATI DI SPESA DELLA GESTIONE DI COMPETENZA PER MISSIONE/PROGRAMMA/AZIONE

MIGLIAIA DI EURO

MISSIONE/PROGRAMMA/AZIONE	PREVISIONI INIZIALI		VARIAZIONI	%	PREVISIONI DEFINITIVE		IMPEGNI		DIFFERENZE
	VALORI ASSOLUTI (A)	COMP. %	(B)	(B/A)	VALORI ASSOLUTI (C)	COMP. %	VALORI ASSOLUTI (D)	COMP. %	(D-C)
Spese di personale per il programma	88.849	0,0	5.057	5,7	93.906	0,0	69.329	-	-24.577
Opere di preminente interesse nazionale	754.501	0,1	6.457	0,9	760.958	0,1	759.384	-	-1.574
Interventi di edilizia pubblica e riqualificazione del territorio	391.552	0,0	46.516	11,9	438.068	0,0	407.690	-	-30.378
Salvaguardia di Venezia e della sua laguna	87.186	0,0	-4.741	5,4	82.446	0,0	79.138	-	-3.308
Accordi internazionali e grandi eventi	457.712	0,0	1	0,0	457.713	0,0	457.712	-	-
Interventi di ricostruzione a seguito di eventi calamitosi	15.503	0,0	1.154	7,4	16.657	0,0	16.657	-	-
Infrastrutture carcerarie	61.786	0,0	3.308	5,4	65.094	0,0	63.994	-	-1.100
Realizzazione del sistema MOSE	92.963	0,0	5.392	5,8	98.356	0,0	98.356	-	-
Pianificazione strategica di settore e sistemi stradali e autostradali (14.11)	4.967.011	0,4	525.245	10,6	5.492.257	0,4	5.480.764	-	-11.493
Spese di personale per il programma	17.957	0,0	3.032	16,9	20.988	0,0	18.634	-	-2.354
Infrastrutture stradali e autostradali in gestione ANAS e relative intermodalità	1.599.066	0,1	457.992	28,6	2.057.058	0,2	2.056.399	-	-659
Infrastrutture autostradali in concessione	947.652	0,1	-205.486	21,7	742.166	0,1	741.019	-	-1.147
Contributi per la realizzazione di opere viarie	1.331.457	0,1	-29.069	2,2	1.302.388	0,1	1.302.388	-	-
Interventi per la realizzazione di itinerari turistici ciclo-pedonali	68.292	0,0	-	-	68.292	0,0	68.292	-	-
Sviluppo del territorio, progetti internazionali e infrastrutture per la mobilita' sostenibile	222.438	0,0	298.777	134,3	521.215	0,0	513.882	-	-7.333
Realizzazione del Ponte sullo Stretto di Messina	780.150	0,1	-	-	780.150	0,1	780.150	-	-
Comunicazioni (15)	**1.370.933**	**0,1**	**49.966**	**3,6**	**1.420.899**	**0,1**	**1.404.803**	**0,1**	**-16.096**
Servizi postali (15.3)	262.400	0,0	-	0,0	262.400	0,0	262.400	-	-
Garanzia del servizio postale	262.400	0,0	-	-	262.400	0,0	262.400	-	-
Sostegno al pluralismo dell'informazione (15.4)	291.103	0,0	-81.608	28,0	209.494	0,0	209.494	-	-
Sostegno al pluralismo dell'informazione	291.103	0,0	-81.608	28,0	209.494	0,0	209.494	-	-

TABELLA N. 2 | RISULTATI DI SPESA DELLA GESTIONE DI COMPETENZA PER MISSIONE/PROGRAMMA/AZIONE

MIGLIAIA DI EURO

MISSIONE/PROGRAMMA/AZIONE	PREVISIONI INIZIALI		VARIAZIONI	%	PREVISIONI DEFINITIVE		IMPEGNI		DIFFERENZE
	VALORI ASSOLUTI (A)	COMP. %	(B)	(B/A)	VALORI ASSOLUTI (C)	COMP. %	VALORI ASSOLUTI (D)	COMP. %	(D-C)
Pianificazione, regolamentazione tecnica e valorizzazione dello spettro radio (15.5)	14.327	0,0	144	1,0	14.471	0,0	10.564	-	-3.907
Spese di personale per il programma	7.981	0,0	360	4,5	8.340	0,0	4.698	-	-3.642
Pianificazione, gestione e regolamentazione, in ambito nazionale ed internazionale, dello spettro radio, controllo tecnico delle comunicazioni elettroniche e radiodiffusione	6.347	0,0	-216	3,4	6.131	0,0	5.866	-	-265
Servizi di Comunicazione Elettronica, di Radiodiffusione e Postali (15.8)	749.125	0,1	136.441	18,2	885.565	0,1	879.791	-	-5.775
Spese di personale per il programma	10.308	0,0	729	7,1	11.037	0,0	6.694	-	-4.343
Sostegno finanziario all'emittenza radio televisiva anche in ambito locale	492.716	0,0	82.337	16,7	575.053	0,0	574.834	-	-218
Regolamentazione e gestione delle comunicazione elettroniche e cooperazione internazionale in campo postale	246.100	0,0	53.375	21,7	299.476	0,0	298.262	-	-1.214
Attivita' territoriali in materia di comunicazioni e di vigilanza sui mercati e sui prodotti (15.9)	53.978	0,0	-5.010	9,3	48.968	0,0	42.554	-	-6.414
Spese di personale per il programma	41.031	0,0	-5.043	12,3	35.989	0,0	30.610	-	-5.378
Rilascio di titoli abilitativi, vigilanza, controllo ispettivo - anche in conto terzi - in materia di comunicazioni, coordinamento sportelli territoriali per l'utenza	12.947	0,0	33	0,3	12.980	0,0	11.944	-	-1.036
Commercio internazionale ed internazionalizzazione del sistema produttivo (16)	**496.962**	**0,0**	**143.981**	**29,0**	**640.943**	**0,1**	**633.422**	**0,1**	**-7.521**
Sostegno all'internazionalizzazione delle imprese e promozione del made in Italy (16.5)	496.962	0,0	143.981	29,0	640.943	0,1	633.422	-	-7.521
Spese di personale per il programma	8.686	0,0	868	10,0	9.554	0,0	7.669	-	-1.885
Agenzia per la promozione all'estero e l'internazionalizzazione delle imprese italiane	251.717	0,0	-5.987	2,4	245.731	0,0	245.731	-	-
Internazionalizzazione del sistema produttivo e cooperazione scientifica e tecnologica in ambito internazionale	221.026	0,0	149.100	67,5	370.126	0,0	364.490	-	-5.636
Piano straordinario del Made in Italy	15.532	0,0	-	-	15.532	0,0	15.532	-	-
Ricerca e innovazione (17)	**4.992.142**	**0,4**	**159.978**	**3,2**	**5.152.120**	**0,4**	**5.134.658**	**0,4**	**-17.462**

TABELLA N. 2	RISULTATI DI SPESA DELLA GESTIONE DI COMPETENZA PER MISSIONE/PROGRAMMA/AZIONE

MIGLIAIA DI EURO

MISSIONE/PROGRAMMA/AZIONE	PREVISIONI INIZIALI		VARIAZIONI	%	PREVISIONI DEFINITIVE		IMPEGNI		DIFFERENZE
	VALORI ASSOLUTI (A)	COMP. %	(B)	(B/A)	VALORI ASSOLUTI (C)	COMP. %	VALORI ASSOLUTI (D)	COMP. %	(D-C)
Ricerca educazione e formazione in materia di beni e attivita' culturali (17.4)	129.676	0,0	9.758	7,5	139.433	0,0	133.622	-	-5.811
Spese di personale per il programma	21.620	0,0	3.435	15,9	25.056	0,0	19.917	-	-5.139
Ricerca nel settore del restauro e della conservazione dei beni culturali degli istituti centrali	3.767	0,0	-	-	3.767	0,0	3.765	-	-2
Studi, ricerche e nuove tecnologie per la conoscenza, la catalogazione, la digitalizzazione, la conservazione e il restauro del patrimonio culturale	12.066	0,0	-	-	12.066	0,0	11.742	-	-324
Attività di formazione del personale ed educazione al patrimonio culturale	3.448	0,0	22	0,6	3.471	0,0	3.455	-	-16
Sostegno alle attività scientifiche e di ricerca delle istituzioni culturali	88.774	0,0	6.300	7,1	95.074	0,0	94.745	-	-329
Ricerca di base e applicata (17.15)	1.911.089	0,2	-18.768	1,0	1.892.320	0,2	1.892.320	-	-
Potenziamento ricerca scientifica e tecnologica	1.911.089	0,2	-18.768	1,0	1.892.320	0,2	1.892.320	-	-
Ricerca, innovazione, tecnologie e servizi per lo sviluppo delle comunicazioni e della societa' dell'informazione (17.18)	9.921	0,0	27.713	279,3	37.634	0,0	34.594	-	-3.040
Spese di personale per il programma	5.999	0,0	1.913	31,9	7.912	0,0	5.241	-	-2.671
Ricerca, sperimentazioni e servizi per le comunicazioni, nuove tecnologie e sicurezza informatica	3.922	0,0	25.800	657,8	29.722	0,0	29.353	-	-369
Ricerca per il settore della sanita' pubblica (17.20)	344.490	0,0	50.323	14,6	394.813	0,0	392.937	-	-1.876
Spese di personale per il programma	5.195	0,0	1.148	22,1	6.342	0,0	4.542	-	-1.800
Promozione e sviluppo della ricerca sanitaria	334.771	0,0	49.171	14,7	383.943	0,0	383.877	-	-65
Trasferimenti per il funzionamento degli enti vigilati e contributi ad altri organismi	4.524	0,0	4	0,1	4.528	0,0	4.518	-	-11
Ricerca per il settore zooprofilattico (17.21)	34.089	0,0	1.471	4,3	35.560	0,0	35.198	-	-362
Spese di personale per il programma	1.324	0,0	81	6,2	1.406	0,0	1.055	-	-351
Promozione e sviluppo della ricerca per il settore zooprofilattico	32.765	0,0	1.389	4,2	34.154	0,0	34.143	-	-10

TABELLA N. 2 — RISULTATI DI SPESA DELLA GESTIONE DI COMPETENZA PER MISSIONE/PROGRAMMA/AZIONE

MIGLIAIA DI EURO

MISSIONE/PROGRAMMA/AZIONE	PREVISIONI INIZIALI		VARIAZIONI	%	PREVISIONI DEFINITIVE		IMPEGNI		DIFFERENZE
	VALORI ASSOLUTI (A)	COMP. %	(B)	(B/A)	VALORI ASSOLUTI (C)	COMP. %	VALORI ASSOLUTI (D)	COMP. %	(D-C)
Ricerca scientifica e tecnologica di base e applicata (17.22)	2.562.877	0,2	89.483	3,5	2.652.360	0,2	2.645.986	-	-6.374
Spese di personale per il programma	5.149	0,0	-110	2,1	5.039	0,0	4.420	-	-619
Interventi integrati di ricerca e sviluppo	68.069	0,0	2.078	3,1	70.147	0,0	64.526	-	-5.621
Contributi alle attivita' di ricerca degli enti pubblici e privati	2.347.046	0,2	-5.221	0,2	2.341.826	0,2	2.341.767	-	-59
Interventi di sostegno alla ricerca pubblica	142.614	0,0	92.736	65,0	235.349	0,0	235.274	-	-76
Sviluppo sostenibile e tutela del territorio e dell'ambiente (18)	**3.088.010**	**0,3**	**402.206**	**13,0**	**3.490.216**	**0,3**	**3.435.459**	**0,3**	**-54.757**
Vigilanza, prevenzione e repressione in ambito ambientale (18.8)	19.169	0,0	496	2,6	19.665	0,0	19.650	-	-15
Spese di personale per il programma (Comando dei Carabinieri)	13.758	0,0	-	-	13.758	0,0	13.758	-	-
Vigilanza del Comando Carabinieri Tutela dell'Ambiente	5.411	0,0	496	9,2	5.907	0,0	5.892	-	-15
Tutela e gestione delle risorse idriche e del territorio e prevenzione del rischio idrogeologico (18.12)	751.997	0,1	37.509	5,0	789.507	0,1	785.289	-	-4.218
Spese di personale per il programma	3.086	0,0	1.565	50,7	4.651	0,0	3.062	-	-1.589
Interventi per l'uso efficiente delle risorse idriche, per la tutela quali-quantitativa delle acque e per il servizio idrico integrato	36.217	0,0	17	0,0	36.234	0,0	34.900	-	-1.334
Protezione e difesa del suolo, tutela dell'assetto idrogeologico	666.159	0,1	35.010	5,3	701.169	0,1	699.874	-	-1.295
Finanziamenti per le Autorita' di bacino	46.536	0,0	917	2,0	47.453	0,0	47.453	-	-
Tutela, conservazione e valorizzazione della fauna e della flora, salvaguardia della biodiversita' e dell'ecosistema marino (18.13)	323.368	0,0	14.338	4,4	337.706	0,0	330.671	-	-7.035
Spese di personale per il programma	5.838	0,0	470	8,1	6.308	0,0	4.009	-	-2.300
Tutela del mare e interventi operativi di prevenzione e contrasto agli inquinamenti da idrocarburi e sostanze assimilate	59.574	0,0	207	0,3	59.781	0,0	57.568	-	-2.213
Tutela e valorizzazione della biodiversita' e controllo del commercio di specie a rischio di estinzione - (CITES) e controllo OGM	11.182	0,0	5.012	44,8	16.194	0,0	15.067	-	-1.127

TABELLA N. 2	RISULTATI DI SPESA DELLA GESTIONE DI COMPETENZA PER MISSIONE/PROGRAMMA/AZIONE

MIGLIAIA DI EURO

MISSIONE/PROGRAMMA/AZIONE	PREVISIONI INIZIALI		VARIAZIONI	%	PREVISIONI DEFINITIVE		IMPEGNI		DIFFERENZE
	VALORI ASSOLUTI (A)	COMP. %	(B)	(B/A)	VALORI ASSOLUTI (C)	COMP. %	VALORI ASSOLUTI (D)	COMP. %	(D-C)
Tutela, valorizzazione e gestione delle aree naturali protette e dei patrimoni naturalistici	118.616	0,0	2.230	1,9	120.846	0,0	119.950	-	-896
Finanziamento della ricerca nel settore ambientale	128.158	0,0	6.419	5,0	134.577	0,0	134.077	-	-500
Sostegno allo sviluppo sostenibile (18.14)	37.000	0,0	7.295	19,7	44.295	0,0	44.295	-	-
Sostegno allo sviluppo di politiche ambientali	37.000	0,0	7.295	19,7	44.295	0,0	44.295	-	-
Promozione dell'economia circolare, politiche per la gestione dei rifiuti e sostenibilita' dei prodotti e dei consumi (18.15)	44.214	0,0	14.168	32,0	58.382	0,0	55.585	-	-2.797
Spese di personale per il programma	3.249	0,0	520	16,0	3.769	0,0	2.161	-	-1.608
Interventi per la promozione dell'economia circolare e politiche di gestione dei rifiuti	37.704	0,0	13.620	36,1	51.324	0,0	51.011	-	-313
Promozione dei prodotti e consumi sostenibili e valutazione delle sostanze chimiche pericolose	3.261	0,0	28	0,8	3.289	0,0	2.413	-	-876
Approntamento e impiego Carabinieri per la tutela forestale, ambientale e agroalimentare (18.17)	501.196	0,0	44.643	8,9	545.840	0,0	532.606	-	-13.233
Spese di personale per il programma	457.621	0,0	36.702	8,0	494.324	0,0	483.051	-	-11.272
Gestione e assistenza del personale dei Carabinieri per la tutela forestale, ambientale e agroalimentare	7.136	0,0	1.018	14,3	8.153	0,0	8.048	-	-105
Prevenzione e repressione dei reati agro-ambientali e sicurezza alimentare	2.891	0,0	390	13,5	3.280	0,0	3.007	-	-273
Controllo del territorio per il contrasto ai reati in danno all'ambiente, alla fauna e alla flora	9.482	0,0	3.253	34,3	12.735	0,0	12.517	-	-218
Protezione del territorio e contrasto all'aggressione degli ecosistemi agro-forestali	7.345	0,0	121	1,6	7.466	0,0	6.887	-	-579
Salvaguardia della biodiversità anche in attuazione di convenzioni internazionali, tutela e gestione delle aree naturali protette, educazione e monitoraggio ambientale	16.722	0,0	3.160	18,9	19.881	0,0	19.096	-	-785
Tutela e valorizzazione dei territori rurali, montani e forestali (18.18)	53.253	0,0	744	1,4	53.997	0,0	52.364	-	-1.633
Spese di personale per il programma	3.878	0,0	744	19,2	4.622	0,0	3.209	-	-1.413
Politiche forestali, tutela e valorizzazione dei prodotti forestali, agroenergie e sviluppo fonti rinnovabili e certificazione CITES	48.289	0,0	-	-	48.289	0,0	48.121	-	-168

TABELLA N. 2	RISULTATI DI SPESA DELLA GESTIONE DI COMPETENZA PER MISSIONE/PROGRAMMA/AZIONE

MIGLIAIA DI EURO

MISSIONE/PROGRAMMA/AZIONE	PREVISIONI INIZIALI		VARIAZIONI	%	PREVISIONI DEFINITIVE		IMPEGNI		DIFFERENZE
	VALORI ASSOLUTI (A)	COMP. %	(B)	(B/A)	VALORI ASSOLUTI (C)	COMP. %	VALORI ASSOLUTI (D)	COMP. %	(D-C)
Politiche di tutela e valorizzazione dei territori rurali, montani e forestali	1.086	0,0	-	-	1.086	0,0	1.033	-	-53
Prevenzione e risanamento del danno ambientale e bonifiche (18.19)	111.694	0,0	33.189	29,7	144.883	0,0	143.163	-	-1.720
Spese di personale per il programma	3.100	0,0	364	11,7	3.464	0,0	2.289	-	-1.175
Accertamento e risarcimento in materia di danno ambientale	245	0,0	-	-	245	0,0	167	-	-77
Interventi di risanamento ambientale e bonifiche	108.349	0,0	32.825	30,3	141.174	0,0	140.707	-	-468
Attività internazionale e comunitaria per la transizione ecologica (18.20)	955.157	0,1	228.709	23,9	1.183.866	0,1	1.181.618	-	-2.247
Spese di personale per il programma	3.001	0,0	-1.200	40,0	1.801	0,0	799	-	-1.002
Attuazione accordi e impegni internazionali e comunitari	923.895	0,1	208.932	22,6	1.132.827	0,1	1.131.961	-	-866
Cooperazione internazionale	23.946	0,0	20.977	87,6	44.923	0,0	44.665	-	-258
Interventi a livello nazionale di promozione dello sviluppo sostenibile	4.314	0,0	-	-	4.314	0,0	4.194	-	-121
Valutazioni e autorizzazioni ambientali e prevenzione inquinamento acustico ed elettromagnetico (18.21)	46.372	0,0	2.640	5,7	49.012	0,0	42.879	-	-6.133
Spese di personale per il programma	5.142	0,0	-1.030	20,0	4.112	0,0	2.487	-	-1.626
Verifiche di compatibilita' ambientale e rilascio delle autorizzazioni	20.873	0,0	755	3,6	21.628	0,0	17.123	-	-4.506
Prevenzione e riduzione dell'inquinamento acustico ed elettromagnetico	20.357	0,0	2.915	14,3	23.271	0,0	23.270	-	-1
Coordinamento delle attività connesse al PNRR in materia del territorio e dell'ambiente (18.22)	21.629	0,0	239	1,1	21.868	0,0	10.396	-	-11.472
Spese di personale per il programma	7.019	0,0	239	3,4	7.258	0,0	4.576	-	-2.682
Coordinamento, gestione, monitoraggio, rendicontazione e controllo dell'attuazione dei progetti connessi al PNRR	14.610	0,0	-	-	14.610	0,0	5.820	-	-8.790
Politiche per il miglioramento della qualita' dell'aria (18.23)	222.960	0,0	18.235	8,2	241.194	0,0	236.941	-	-4.254
Spese di personale per il programma	571	0,0	91	15,9	662	0,0	8	-	-654

TABELLA N. 2 — RISULTATI DI SPESA DELLA GESTIONE DI COMPETENZA PER MISSIONE/PROGRAMMA/AZIONE

MIGLIAIA DI EURO

MISSIONE/PROGRAMMA/AZIONE	PREVISIONI INIZIALI		VARIAZIONI	%	PREVISIONI DEFINITIVE		IMPEGNI		DIFFERENZE
	VALORI ASSOLUTI (A)	COMP. %	(B)	(B/A)	VALORI ASSOLUTI (C)	COMP. %	VALORI ASSOLUTI (D)	COMP. %	(D-C)
Interventi per il miglioramento della qualita' dell'aria	222.388	0,0	18.144	8,2	240.532	0,0	236.933	-	-3.600
Casa e assetto urbanistico (19)	**862.857**	**0,1**	**-11.439**	**1,3**	**851.418**	**0,1**	**850.294**	**0,1**	**-1.124**
Politiche abitative e riqualificazione periferie (19.1)	352.000	0,0	-35.250	10,0	316.750	0,0	316.750	-	-
Politiche abitative	282.000	0,0	-	-	282.000	0,0	282.000	-	-
Riqualificazione periferie e aree urbane degradate	70.000	0,0	-35.250	50,4	34.750	0,0	34.750	-	-
Politiche abitative, urbane e territoriali (19.2)	510.857	0,0	23.811	4,7	534.668	0,0	533.544	-	-1.124
Spese di personale per il programma	6.149	0,0	2.130	34,6	8.279	0,0	7.393	-	-886
Edilizia residenziale sociale	497.076	0,0	15.229	3,1	512.305	0,0	512.090	-	-215
Interventi e misure per la riduzione del disagio abitativo	7.632	0,0	6.452	84,5	14.083	0,0	14.060	-	-23
Tutela della salute (20)	**1.930.063**	**0,2**	**250.352**	**13,0**	**2.180.415**	**0,2**	**1.935.486**	**0,2**	**-244.928**
Prevenzione e promozione della salute umana ed assistenza sanitaria al personale navigante ed aeronavigante e sicurezza delle cure (20.1)	682.184	0,1	235.511	34,5	917.695	0,1	739.142	-	-178.553
Spese di personale per il programma	43.315	0,0	14.198	32,8	57.514	0,0	48.711	-	-8.802
Sorveglianza, prevenzione e controllo delle malattie a tutela della salute	49.218	0,0	281.177	571,3	330.395	0,0	294.137	-	-36.258
Organizzazione e coordinamento delle reti a tutela della salute (in materia di trasfusioni, trapianti, cecità ed altro)	22.565	0,0	31	0,1	22.595	0,0	22.147	-	-448
Assistenza sanitaria al personale navigante	20.962	0,0	-716	3,4	20.247	0,0	17.143	-	-3.104
Indennizzi e risarcimenti a soggetti danneggiati da trasfusioni, emoderivati e vaccinazioni obbligatorie. Accertamenti medico-legali	546.123	0,0	-59.179	10,8	486.944	0,0	357.004	-	-129.940
Regolamentazione e vigilanza in materia di prodotti farmaceutici ed altri prodotti sanitari ad uso umano (20.4)	14.346	0,0	3.350	23,3	17.696	0,0	15.886	-	-1.810
Spese di personale per il programma	9.119	0,0	1.824	20,0	10.943	0,0	9.275	-	-1.668
Sorveglianza e vigilanza del mercato di dispositivi medici, prodotti farmaceutici e altri prodotti sanitari ad uso umano	5.227	0,0	1.526	29,2	6.753	0,0	6.611	-	-142

TABELLA N. 2	RISULTATI DI SPESA DELLA GESTIONE DI COMPETENZA PER MISSIONE/PROGRAMMA/AZIONE

MIGLIAIA DI EURO

MISSIONE/PROGRAMMA/AZIONE	PREVISIONI INIZIALI		VARIAZIONI	%	PREVISIONI DEFINITIVE		IMPEGNI		DIFFERENZE
	VALORI ASSOLUTI (A)	COMP. %	(B)	(B/A)	VALORI ASSOLUTI (C)	COMP. %	VALORI ASSOLUTI (D)	COMP. %	(D-C)
Vigilanza, prevenzione e repressione nel settore sanitario (20.5)	12.638	0,0	1.850	14,6	14.489	0,0	13.648	-	-841
Spese di personale del programma (Comando dei Carabinieri)	6.343	0,0	-	-	6.343	0,0	6.343	-	-
Vigilanza nel settore sanitario svolta dai Nuclei Antisofisticazioni e Sanita' dell'Arma dei Carabinieri	6.295	0,0	1.850	29,4	8.146	0,0	7.305	-	-841
Vigilanza sugli enti, supporto alle attivita' degli organi collegiali, comunicazione e digitalizzazione per la tutela della salute umana e della sanita' pubblica veterinaria (20.13)	317.548	0,0	29.986	9,4	347.534	0,0	342.267	-	-5.267
Spese di personale per il programma	12.275	0,0	3.539	28,8	15.814	0,0	13.329	-	-2.486
Attivita' di vigilanza e trasferimenti per il funzionamento e per le attivita' degli enti vigilati e supporto all'attivita' degli organi collegiali per la tutela della salute	298.965	0,0	25.476	8,5	324.441	0,0	322.730	-	-1.711
Promozione di interventi di informazione, comunicazione ed educazione per la tutela della salute (in materia di trapianti, alcool, droghe, AIDS, sterilita' ed altro)	3.041	0,0	953	31,3	3.994	0,0	3.776	-	-218
Sviluppo, funzionamento e gestione dei sistemi informativi volti alla tutela della salute e analisi e divulgazione delle informazioni per la valutazione dello stato sanitario del Paese	3.267	0,0	18	0,5	3.284	0,0	2.432	-	-852
Programmazione del SSN per l'erogazione dei LEA, assistenza in materia sanitaria umana e regolamentazione delle professioni sanitarie (20.14)	425.631	0,0	-201.131	47,3	224.500	0,0	215.686	-	-8.813
Spese di personale per il programma	13.885	0,0	4.751	34,2	18.635	0,0	16.517	-	-2.118
Programmazione, coordinamento e monitoraggio del SSN e verifica e monitoraggio dei LEA	405.286	0,0	-205.940	50,8	199.345	0,0	192.681	-	-6.664
Attivita' di regolamentazione, vigilanza e riconoscimento nell'ambito della disciplina delle professioni sanitarie	6.461	0,0	58	0,9	6.519	0,0	6.488	-	-31
Tutela della salute, innovazione e politiche internazionali (20.15)	477.716	0,0	180.786	37,8	658.502	0,1	608.857	-	-49.644
Spese di personale per il programma	58.911	0,0	13.426	22,8	72.337	0,0	59.962	-	-12.374

TABELLA N. 2 — RISULTATI DI SPESA DELLA GESTIONE DI COMPETENZA PER MISSIONE/PROGRAMMA/AZIONE

MIGLIAIA DI EURO

MISSIONE/PROGRAMMA/AZIONE	PREVISIONI INIZIALI		VARIAZIONI	%	PREVISIONI DEFINITIVE		IMPEGNI		DIFFERENZE
	VALORI ASSOLUTI (A)	COMP. %	(B)	(B/A)	VALORI ASSOLUTI (C)	COMP. %	VALORI ASSOLUTI (D)	COMP. %	(D-C)
Sorveglianza prevenzione e controllo delle malattie a tutela della salute, anche nelle attivita' sportive	179.883	0,0	-24.131	13,4	155.752	0,0	154.973	-	-779
Promozione delle relazioni internazionali bilaterali e dei rapporti con gli organismi europei ed internazionali e assistenza sanitaria in ambito europeo ed internazionale	218.190	0,0	189.850	87,0	408.040	0,0	372.988	-	-35.052
Sorveglianza epidemiologica, prevenzione, controllo ed eradicazione delle malattie animali e controllo sanitario delle produzioni e della commercializzazione degli alimenti, alimentazione animale e sorveglianza del farmaco veterinario	10.439	0,0	1.594	15,3	12.033	0,0	11.043	-	-990
Misure atte a migliorare la qualita' nutrizionale degli alimenti e a fronteggiare le allergie e le intolleranze alimentari	10.293	0,0	47	0,5	10.340	0,0	9.892	-	-448
Tutela e valorizzazione dei beni e attivita' culturali e paesaggistici (21)	**3.286.989**	**0,3**	**-173.926**	**5,3**	**3.113.063**	**0,3**	**2.815.786**	**0,2**	**-297.277**
Sostegno, valorizzazione e tutela del settore dello spettacolo dal vivo (21.2)	474.827	0,0	35.101	7,4	509.927	0,0	500.308	-	-9.619
Spese di personale per il programma	3.890	0,0	607	15,6	4.497	0,0	3.642	-	-855
Sostegno allo spettacolo dal vivo di carattere lirico - sinfonico	232.018	0,0	-7.738	3,3	224.280	0,0	224.280	-	-
Sostegno allo spettacolo dal vivo di carattere musicale	119.008	0,0	-434	0,4	118.574	0,0	113.379	-	-5.195
Sostegno allo spettacolo dal vivo di carattere teatrale di prosa	86.737	0,0	34.128	39,3	120.866	0,0	118.609	-	-2.256
Sostegno allo spettacolo dal vivo di danza	13.600	0,0	7.252	53,3	20.852	0,0	20.397	-	-456
Sostegno alle attività circensi	8.847	0,0	435	4,9	9.282	0,0	9.282	-	-
Promozione dello spettacolo dal vivo	10.726	0,0	851	7,9	11.577	0,0	10.720	-	-857
Vigilanza, prevenzione e repressione in materia di patrimonio culturale (21.5)	9.054	0,0	600	6,6	9.654	0,0	9.654	-	-
Spese di personale per il programma	6.508	0,0	-	-	6.508	0,0	6.508	-	-
Vigilanza, prevenzione e repressione in materia di patrimonio culturale svolte dall'Arma dei Carabinieri	2.545	0,0	600	23,6	3.145	0,0	3.145	-	-

TABELLA N. 2	RISULTATI DI SPESA DELLA GESTIONE DI COMPETENZA PER MISSIONE/PROGRAMMA/AZIONE

MIGLIAIA DI EURO

MISSIONE/PROGRAMMA/AZIONE	PREVISIONI INIZIALI		VARIAZIONI	%	PREVISIONI DEFINITIVE		IMPEGNI		DIFFERENZE
	VALORI ASSOLUTI (A)	COMP. %	(B)	(B/A)	VALORI ASSOLUTI (C)	COMP. %	VALORI ASSOLUTI (D)	COMP. %	(D-C)
Tutela dei beni archeologici (21.6)	68.024	0,0	6.373	9,4	74.397	0,0	57.663	-	-16.734
Spese di personale per il programma	52.905	0,0	3.987	7,5	56.892	0,0	41.852	-	-15.040
Tutela e salvaguardia dei beni archeologici	12.625	0,0	1.686	13,4	14.311	0,0	13.303	-	-1.008
Promozione e valorizzazione del patrimonio archeologico	2.494	0,0	700	28,1	3.194	0,0	2.509	-	-685
Tutela e valorizzazione dei beni archivistici (21.9)	162.940	0,0	19.937	12,2	182.877	0,0	154.073	-	-28.805
Spese di personale per il programma	95.028	0,0	14.377	15,1	109.405	0,0	81.156	-	-28.248
Tutela, conservazione e gestione del patrimonio archivistico	59.636	0,0	3.151	5,3	62.787	0,0	62.779	-	-8
Acquisizione, fruizione, divulgazione, promozione e valorizzazione del patrimonio archivistico	6.439	0,0	1.531	23,8	7.969	0,0	7.424	-	-546
Coordinamento dei sistemi informativi archivistici e Sistema Archivistico Nazionale	1.837	0,0	879	47,9	2.716	0,0	2.714	-	-2
Tutela e valorizzazione dei beni librari, promozione e sostegno del libro e dell'editoria (21.10)	98.769	0,0	15.780	16,0	114.549	0,0	94.527	-	-20.022
Spese di personale per il programma	55.193	0,0	8.906	16,1	64.099	0,0	47.108	-	-16.992
Acquisizione, catalogazione e digitalizzazione del patrimonio librario	5.379	0,0	13	0,2	5.392	0,0	5.385	-	-6
Conservazione, fruizione e valorizzazione del patrimonio librario	26.916	0,0	2.361	8,8	29.277	0,0	26.290	-	-2.987
Promozione del libro, sostegno ai prodotti editoriali a elevato contenuto culturale e attuazione della legge sul diritto d'autore	11.280	0,0	4.500	39,9	15.780	0,0	15.744	-	-37
Tutela delle belle arti e tutela e valorizzazione del paesaggio (21.12)	147.479	0,0	23.628	16,0	171.107	0,0	145.707	-	-25.401
Spese di personale per il programma	79.102	0,0	17.685	22,4	96.786	0,0	79.356	-	-17.430
Supporto allo svolgimento delle funzioni di indirizzo	10.803	0,0	10.125	93,7	20.928	0,0	15.959	-	-4.969
Tutela delle belle arti e dei beni di interesse culturale	56.128	0,0	-4.361	7,8	51.767	0,0	49.059	-	-2.708
Tutela, promozione e valorizzazione del paesaggio	1.118	0,0	180	16,1	1.298	0,0	1.004	-	-294

TABELLA N. 2	RISULTATI DI SPESA DELLA GESTIONE DI COMPETENZA PER MISSIONE/PROGRAMMA/AZIONE

MIGLIAIA DI EURO

MISSIONE/PROGRAMMA/AZIONE	PREVISIONI INIZIALI		VARIAZIONI	%	PREVISIONI DEFINITIVE		IMPEGNI		DIFFERENZE
	VALORI ASSOLUTI (A)	COMP. %	(B)	(B/A)	VALORI ASSOLUTI (C)	COMP. %	VALORI ASSOLUTI (D)	COMP. %	(D-C)
Ammortamento mutui per la tutela delle belle arti e tutela e valorizzazione del paesaggio	329	0,0	-	-	329	0,0	329	-	-
Valorizzazione del patrimonio culturale e coordinamento del sistema museale (21.13)	436.141	0,0	142.123	32,6	578.264	0,0	474.318	-	-103.947
Spese di personale per il programma	365.877	0,0	54.067	14,8	419.944	0,0	325.875	-	-94.069
Incremento, promozione, valorizzazione e conservazione del patrimonio culturale	45.217	0,0	10.011	22,1	55.228	0,0	52.869	-	-2.359
Coordinamento e funzionamento del sistema museale	25.047	0,0	78.044	311,6	103.092	0,0	95.574	-	-7.518
Coordinamento ed indirizzo per la salvaguardia del patrimonio culturale (21.14)	583.968	0,0	-197.252	33,8	386.716	0,0	371.560	-	-15.156
Spese di personale per il programma	6.247	0,0	1.128	18,1	7.375	0,0	6.767	-	-607
Coordinamento delle attivita' internazionali connesse alle convenzioni UNESCO e piani d'azione europei	6.113	0,0	3.788	62,0	9.901	0,0	9.706	-	-195
Indirizzo per la tutela, la salvaguardia e la promozione dello sviluppo del patrimonio culturale	571.609	0,0	-202.168	35,4	369.441	0,0	355.087	-	-14.354
Tutela del patrimonio culturale (21.15)	686.650	0,1	6.001	0,9	692.650	0,1	619.774	-	-72.876
Spese di personale per il programma	3.193	0,0	2.106	66,0	5.299	0,0	4.712	-	-587
Salvaguardia e valorizzazione delle belle arti, dell'architettura, dell'arte contemporanea e del paesaggio	143.409	0,0	2.469	1,7	145.878	0,0	144.297	-	-1.581
Salvaguardia e valorizzazione del patrimonio archeologico	33.481	0,0	365	1,1	33.845	0,0	33.170	-	-675
Salvaguardia e valorizzazione del patrimonio archivistico	3.780	0,0	-	-	3.780	0,0	3.698	-	-82
Salvaguardia e valorizzazione del patrimonio librario	6.784	0,0	306	4,5	7.090	0,0	7.090	-	-
Salvaguardia, valorizzazione ed interventi per i beni e le attività culturali	272.252	0,0	3.545	1,3	275.797	0,0	262.555	-	-13.241
Interventi di salvaguardia e valorizzazione del patrimonio culturale in situazioni di emergenza	19.777	0,0	-40	0,2	19.737	0,0	19.279	-	-458
Interventi finanziari a favore del proprietario, possessore o detentore del bene culturale	6.569	0,0	-3.000	45,7	3.569	0,0	3.569	-	-

TABELLA N. 2 — RISULTATI DI SPESA DELLA GESTIONE DI COMPETENZA PER MISSIONE/PROGRAMMA/AZIONE

MIGLIAIA DI EURO

MISSIONE/PROGRAMMA/AZIONE	PREVISIONI INIZIALI		VARIAZIONI	%	PREVISIONI DEFINITIVE		IMPEGNI		DIFFERENZE
	VALORI ASSOLUTI (A)	COMP. %	(B)	(B/A)	VALORI ASSOLUTI (C)	COMP. %	VALORI ASSOLUTI (D)	COMP. %	(D-C)
Ammortamento mutui per la tutela del patrimonio culturale	11.633	0,0	-	-	11.633	0,0	11.633	-	-
Promozione della fruizione del patrimonio culturale	185.772	0,0	250	0,1	186.022	0,0	129.771	-	-56.251
Tutela e promozione dell'arte e dell'architettura contemporanea e delle periferie urbane (21.16)	34.481	0,0	6.362	18,5	40.843	0,0	39.415	-	-1.428
Spese di personale per il programma	3.036	0,0	502	16,5	3.537	0,0	3.359	-	-178
Promozione dell'architettura e dell'arte contemporanea, del design e della moda	29.901	0,0	5.860	19,6	35.762	0,0	34.637	-	-1.125
Interventi per la rigenerazione urbana	1.544	0,0	-	-	1.544	0,0	1.418	-	-126
Sostegno, valorizzazione e tutela del settore cinema e audiovisivo (21.18)	550.931	0,0	-246.329	44,7	304.602	0,0	303.512	-	-1.089
Spese di personale per il programma	4.187	0,0	771	18,4	4.958	0,0	4.033	-	-926
Promozione del cinema italiano	3.587	0,0	-353	9,8	3.234	0,0	3.070	-	-164
Sostegno al settore cinematografico e audiovisivo	543.157	0,0	-246.748	45,4	296.409	0,0	296.409	-	-
Realizzazione attivita' di tutela in ambito territoriale (21.19)	22.718	0,0	12.227	53,8	34.945	0,0	33.608	-	-1.336
Spese di personale per il programma	21.290	0,0	9.906	46,5	31.196	0,0	29.937	-	-1.258
Attuazione interventi di tutela del patrimonio culturale nel territorio di pertinenza	1.428	0,0	2.321	162,5	3.749	0,0	3.671	-	-78
Coordinamento e attuazione interventi per la sicurezza del patrimonio culturale e per le emergenze (21.20)	11.008	0,0	1.525	13,8	12.532	0,0	11.667	-	-865
Spese per il personale di programma	1.749	0,0	305	17,4	2.054	0,0	1.306	-	-748
Attivita' di indirizzo per messa in sicurezza in fase emergenziale e di ricostruzione	9.258	0,0	1.220	13,2	10.478	0,0	10.361	-	-117
Istruzione scolastica (22)	**52.090.015**	**4,3**	**3.574.499**	**6,9**	**55.664.514**	**4,5**	**55.617.074**	**4,7**	**-47.440**
Programmazione e coordinamento dell'istruzione (22.1)	1.466.589	0,1	-831.474	56,7	635.114	0,1	626.516	-	-8.598
Spese di personale per il programma	5.914	0,0	-1.238	20,9	4.675	0,0	4.518	-	-157
Supporto alla programmazione e al coordinamento dell'istruzione scolastica	1.460.675	0,1	-830.236	56,8	630.439	0,1	621.998	-	-8.441

TABELLA N. 2 — RISULTATI DI SPESA DELLA GESTIONE DI COMPETENZA PER MISSIONE/PROGRAMMA/AZIONE

MIGLIAIA DI EURO

MISSIONE/PROGRAMMA/AZIONE	PREVISIONI INIZIALI		VARIAZIONI	%	PREVISIONI DEFINITIVE		IMPEGNI		DIFFERENZE
	VALORI ASSOLUTI (A)	COMP. %	(B)	(B/A)	VALORI ASSOLUTI (C)	COMP. %	VALORI ASSOLUTI (D)	COMP. %	(D-C)
Sviluppo del sistema istruzione scolastica, diritto allo studio ed edilizia scolastica (22.8)	1.770.143	0,1	30.145	1,7	1.800.288	0,1	1.798.384	-	-1.904
Spese di personale per il programma	17.814	0,0	-3.197	17,9	14.616	0,0	14.318	-	-298
Promozione e sostegno a iniziative di educazione, inclusa la tutela delle minoranze linguistiche	16.974	0,0	1.045	6,2	18.019	0,0	17.500	-	-519
Lotta alla dispersione scolastica, orientamento e prevenzione del disagio giovanile	10.129	0,0	1.263	12,5	11.392	0,0	10.974	-	-418
Valorizzazione e promozione delle eccellenze	1.866	0,0	434	23,2	2.299	0,0	2.224	-	-75
Sostegno alle famiglie per il diritto allo studio	171.296	0,0	3.997	2,3	175.293	0,0	175.251	-	-42
Cooperazione in materia culturale	3.282	0,0	-	-	3.282	0,0	2.907	-	-374
Interventi per la sicurezza nelle scuole statali e per l'edilizia scolastica	1.474.227	0,1	23.733	1,6	1.497.960	0,1	1.497.866	-	-93
Supporto all'innovazione e valutazione dell'istruzione scolastica	74.556	0,0	2.870	3,8	77.427	0,0	77.344	-	-83
Istituzioni scolastiche non statali (22.9)	704.008	0,1	10.123	1,4	714.132	0,1	713.724	-	-408
Trasferimenti e contributi per le scuole non statali	704.008	0,1	10.123	1,4	714.132	0,1	713.724	-	-408
Istruzione terziaria non universitaria e formazione professionale (22.15)	51.508	0,0	11.674	22,7	63.181	0,0	62.347	-	-834
Spese di personale per il programma	736	0,0	-125	17,0	611	0,0	382	-	-229
Contributi agli Istituti Tecnici Superiori e ai percorsi Istruzione e Formazione Tecnica Superiore	50.771	0,0	11.799	23,2	62.571	0,0	61.966	-	-605
Realizzazione degli indirizzi e delle politiche in ambito territoriale in materia di istruzione (22.16)	217.059	0,0	12.782	5,9	229.840	0,0	228.816	-	-1.024
Spese di personale per il programma	159.032	0,0	-25.365	15,9	133.667	0,0	133.306	-	-361
Organizzazione dei servizi sul territorio, coordinamento e vigilanza sulle attività degli istituti scolastici statali	58.027	0,0	38.146	65,7	96.173	0,0	95.511	-	-663
Istruzione del primo ciclo (22.17)	32.346.235	2,7	1.018.051	3,1	33.364.286	2,7	33.355.427	2,8	-8.858
Spese di personale per il programma (docenti)	20.577.724	1,7	978.112	4,8	21.555.835	1,7	21.547.575	1,8	-8.261

TABELLA N. 2	RISULTATI DI SPESA DELLA GESTIONE DI COMPETENZA PER MISSIONE/PROGRAMMA/AZIONE

MIGLIAIA DI EURO

MISSIONE/PROGRAMMA/AZIONE	PREVISIONI INIZIALI		VARIAZIONI	%	PREVISIONI DEFINITIVE		IMPEGNI		DIFFERENZE
	VALORI ASSOLUTI (A)	COMP. %	(B)	(B/A)	VALORI ASSOLUTI (C)	COMP. %	VALORI ASSOLUTI (D)	COMP. %	(D-C)
Spese di personale per il programma (dirigenti scolastici e personale ATA)	4.209.779	0,3	145.325	3,5	4.355.104	0,3	4.354.507	-	-597
Interventi di integrazione scolastica degli studenti con bisogni educativi speciali incluse le spese del personale (docenti di sostegno)	6.498.205	0,5	-901.285	13,9	5.596.919	0,4	5.596.919	-	-
Funzionamento degli istituti scolastici statali del primo ciclo	342.976	0,0	-64.063	18,7	278.914	0,0	278.914	-	-
Continuita' del servizio scolastico	717.551	0,1	273.128	38,1	990.679	0,1	990.679	-	-
Miglioramento dell'offerta formativa	-	-	586.834	-	586.834	0,0	586.834	-	-
Istruzione del secondo ciclo (22.18)	15.122.773	1,2	3.321.942	22,0	18.444.715	1,5	18.440.206	1,6	-4.509
Spese di personale per il programma (docenti)	9.552.451	0,8	2.158.686	22,6	11.711.138	0,9	11.708.479	-	-2.658
Spese di personale per il programma (dirigenti scolastici e personale ATA)	2.945.989	0,2	202.481	6,9	3.148.470	0,3	3.148.184	-	-286
Interventi di integrazione scolastica degli studenti con bisogni educativi speciali incluse le spese del personale (docenti di sostegno)	1.927.512	0,2	113.395	5,9	2.040.907	0,2	2.040.907	-	-
Funzionamento degli istituti scolastici statali del secondo ciclo	194.695	0,0	-15.238	7,8	179.457	0,0	177.892	-	-1.565
Continuita' del servizio scolastico	335.336	0,0	135.385	40,4	470.721	0,0	470.721	-	-
Miglioramento dell'offerta formativa	166.790	0,0	727.232	436,0	894.023	0,1	894.023	-	-
Reclutamento e aggiornamento dei dirigenti scolastici e del personale scolastico per l'istruzione (22.19)	411.701	0,0	1.257	0,3	412.958	0,0	391.653	-	-21.306
Spese di personale per il programma	4.574	0,0	-4.169	91,1	405	0,0	132	-	-273
Reclutamento e aggiornamento dei dirigenti scolastici e del personale scolastico per l'istruzione del primo ciclo	255.828	0,0	5.053	2,0	260.881	0,0	252.198	-	-8.683
Reclutamento e aggiornamento dei dirigenti scolastici e del personale scolastico per l'istruzione del secondo ciclo	129.212	0,0	1.967	1,5	131.179	0,0	126.681	-	-4.498
Formazione iniziale, tirocinio e inserimento	22.088	0,0	-1.594	7,2	20.493	0,0	12.641	-	-7.852
Istruzione universitaria e formazione post-universitaria (23)	**11.446.297**	**0,9**	**-35.789**	**0,3**	**11.410.508**	**0,9**	**11.250.093**	**1,0**	**-160.415**

TABELLA N. 2 — RISULTATI DI SPESA DELLA GESTIONE DI COMPETENZA PER MISSIONE/PROGRAMMA/AZIONE

MIGLIAIA DI EURO

MISSIONE/PROGRAMMA/AZIONE	PREVISIONI INIZIALI		VARIAZIONI	%	PREVISIONI DEFINITIVE		IMPEGNI		DIFFERENZE
	VALORI ASSOLUTI (A)	COMP. %	(B)	(B/A)	VALORI ASSOLUTI (C)	COMP. %	VALORI ASSOLUTI (D)	COMP. %	(D-C)
Diritto allo studio e sviluppo della formazione superiore (23.1)	912.433	0,1	14.059	1,5	926.492	0,1	883.618	-	-42.874
Spese di personale per il programma	4.304	0,0	233	5,4	4.537	0,0	3.966	-	-571
Sostegno agli studenti tramite borse di studio e prestiti d'onore	621.921	0,1	11.826	1,9	633.746	0,1	628.581	-	-5.165
Promozione di attivita' culturali, sportive e ricreative presso universita' e collegi universitari	119.846	0,0	2.000	1,7	121.846	0,0	84.717	-	-37.129
Realizzazione o ristrutturazione di alloggi per studenti universitari	166.362	0,0	-	-	166.362	0,0	166.353	-	-9
Istituzioni dell'Alta Formazione Artistica, Musicale e Coreutica (23.2)	700.541	0,1	41.624	5,9	742.165	0,1	647.532	-	-94.633
Spese di personale per il programma	445	0,0	2	0,5	448	0,0	246	-	-202
Spese di personale per il programma (docenti)	469.387	0,0	24.253	5,2	493.640	0,0	452.316	-	-41.324
Spese di personale per il programma (personale amministrativo)	112.321	0,0	23.488	20,9	135.810	0,0	85.118	-	-50.692
Supporto alla programmazione degli istituti di alta formazione artistica, musicale e coreutica	63.287	0,0	-16.247	25,7	47.041	0,0	46.792	-	-249
Interventi di edilizia e acquisizione di attrezzature per gli istituti di alta cultura	21.126	0,0	6.997	33,1	28.122	0,0	28.121	-	-1
Continuita' del servizio di istruzione e di formazione post-universitaria	4.000	0,0	-500	12,5	3.500	0,0	1.448	-	-2.052
Miglioramento dell'offerta universitaria e formativa	29.975	0,0	3.630	12,1	33.605	0,0	33.491	-	-114
Sistema universitario e formazione post-universitaria (23.3)	9.574.549	0,8	-105.388	1,1	9.469.161	0,8	9.461.073	-	-8.088
Spese di personale per il programma	4.043	0,0	418	10,3	4.461	0,0	3.599	-	-861
Finanziamento delle universita' statali	9.198.761	0,8	-94.413	1,0	9.104.348	0,7	9.104.232	-	-116
Contributi a favore delle universita' non statali	95.571	0,0	-	-	95.571	0,0	88.661	-	-6.909
Interventi di edilizia universitaria	260.972	0,0	-15.090	5,8	245.882	0,0	245.726	-	-156
Supporto alla programmazione e valutazione del sistema universitario	8.225	0,0	3.696	44,9	11.921	0,0	11.875	-	-46
Ammortamento mutui per edilizia universitaria	6.979	0,0	-	-	6.979	0,0	6.979	-	-

TABELLA N. 2 — RISULTATI DI SPESA DELLA GESTIONE DI COMPETENZA PER MISSIONE/PROGRAMMA/AZIONE

MIGLIAIA DI EURO

MISSIONE/PROGRAMMA/AZIONE	PREVISIONI INIZIALI		VARIAZIONI	%	PREVISIONI DEFINITIVE		IMPEGNI		DIFFERENZE
	VALORI ASSOLUTI (A)	COMP. %	(B)	(B/A)	VALORI ASSOLUTI (C)	COMP. %	VALORI ASSOLUTI (D)	COMP. %	(D-C)
Coordinamento e supporto amministrativo per le politiche della formazione superiore e della ricerca (23.4)	12.178	0,0	322	2,6	12.499	0,0	3.322	-	-9.177
Spese di personale per il programma	11.221	0,0	272	2,4	11.492	0,0	2.826	-	-8.666
Supporto alla programmazione e coordinamento delle politiche della formazione superiore e della ricerca	957	0,0	50	5,2	1.007	0,0	496	-	-511
Formazione superiore e ricerca in ambito internazionale (23.5)	246.596	0,0	13.595	5,5	260.192	0,0	254.550	-	-5.642
Spese di personale per il programma	3.106	0,0	10	0,3	3.116	0,0	1.156	-	-1.960
Coordinamento e sostegno della ricerca in ambito internazionale	21.788	0,0	8.981	41,2	30.769	0,0	29.089	-	-1.679
Partecipazione dell'Italia agli organismi internazionali correlati alla ricerca che discendono da obblighi governativi	206.167	0,0	3.837	1,9	210.004	0,0	209.605	-	-399
Cooperazione e promozione di iniziative di collaborazione internazionale nel settore della formazione superiore	15.535	0,0	768	4,9	16.303	0,0	14.700	-	-1.603
Diritti sociali, politiche sociali e famiglia (24)	**63.174.291**	**5,2**	**176.919**	**0,3**	**63.351.210**	**5,1**	**62.411.842**	**5,3**	**-939.368**
Terzo settore (associazionismo, volontariato, Onlus e formazioni sociali) e responsabilita' sociale delle imprese e delle organizzazioni (24.2)	103.225	0,0	341.610	330,9	444.835	0,0	438.986	-	-5.849
Spese di personale per il programma	3.147	0,0	232	7,4	3.378	0,0	2.699	-	-679
Sviluppo, promozione, monitoraggio e controllo delle organizzazioni di terzo settore	100.079	0,0	341.379	341,1	441.457	0,0	436.287	-	-5.170
Famiglia, pari opportunita' e situazioni di disagio (24.5)	864.129	0,1	16.638	1,9	880.767	0,1	880.767	-	-
Politiche per la famiglia e le disabilita'	713.395	0,1	14.465	2,0	727.860	0,1	727.860	-	-
Promozione e garanzia delle pari opportunita'	138.565	0,0	2.000	1,4	140.565	0,0	140.565	-	-
Lotta alle dipendenze	9.263	0,0	173	1,9	9.436	0,0	9.436	-	-
Tutela delle minoranze linguistiche	2.906	0,0	-	-	2.906	0,0	2.906	-	-
Garanzia dei diritti dei cittadini (24.6)	147.251	0,0	3.580	2,4	150.830	0,0	89.085	-	-61.745

TABELLA N. 2 — RISULTATI DI SPESA DELLA GESTIONE DI COMPETENZA PER MISSIONE/PROGRAMMA/AZIONE

MIGLIAIA DI EURO

MISSIONE/PROGRAMMA/AZIONE	PREVISIONI INIZIALI		VARIAZIONI	%	PREVISIONI DEFINITIVE		IMPEGNI		DIFFERENZE
	VALORI ASSOLUTI (A)	COMP. %	(B)	(B/A)	VALORI ASSOLUTI (C)	COMP. %	VALORI ASSOLUTI (D)	COMP. %	(D-C)
Spese di personale per il programma	12.764	0,0	3.680	28,8	16.444	0,0	11.629	-	-4.815
Riparazioni pecuniarie per errori giudiziari, ingiusta detenzione, responsabilita' civile dei giudici e violazione dei diritti umani	120.800	0,0	-	-	120.800	0,0	74.237	-	-46.563
Accertamento e riconoscimento cause di servizio, spese di giudizio per invalidita' civile e di patrocinio legale	13.686	0,0	-100	0,7	13.586	0,0	3.219	-	-10.367
Sostegno in favore di pensionati di guerra ed assimilati, perseguitati politici e razziali (24.11)	545.397	0,0	185	0,0	545.583	0,0	254.865	-	-290.718
Sostegno ai pensionati di guerra ed assimilati	467.297	0,0	185	0,0	467.482	0,0	204.958	-	-262.524
Trattamenti economici a perseguitati politici, razziali e deportati	78.101	0,0	-	-	78.101	0,0	49.907	-	-28.194
Trasferimenti assistenziali a enti previdenziali, finanziamento nazionale spesa sociale, programmazione, monitoraggio e valutazione politiche sociali e di inclusione attiva (24.12)	61.309.270	5,0	-190.094	0,3	61.119.175	4,9	60.538.120	5,1	-581.056
Spese di personale per il programma	5.650	0,0	153	2,7	5.803	0,0	4.315	-	-1.488
Concorso dello Stato alle politiche sociali erogate a livello territoriale	404.322	0,0	19.826	4,9	424.148	0,0	412.462	-	-11.686
Invalidi civili, non autosufficienti, persone con disabilità	21.872.640	1,8	13.611	0,1	21.886.251	1,8	21.631.107	1,8	-255.145
Politiche per l'infanzia e la famiglia	23.881.240	2,0	-33.034	0,1	23.848.207	1,9	23.660.015	2,0	-188.192
Assegni e pensioni sociali	8.933.936	0,7	-	-	8.933.936	0,7	8.809.466	-	-124.470
Lotta contro la poverta'	6.202.828	0,5	-190.651	3,1	6.012.177	0,5	6.012.103	-	-74
Contributo dello Stato al funzionamento della GIAS per le politiche assistenziali	8.654	0,0	-	-	8.654	0,0	8.654	-	-
Sostegno al reddito tramite la carta acquisti (24.13)	159.718	0,0	-	0,0	159.718	0,0	159.718	-	-
Sostegno al reddito tramite carta acquisti	159.718	0,0	-	-	159.718	0,0	159.718	-	-
Tutela della privacy (24.14)	45.301	0,0	5.000	11,0	50.301	0,0	50.301	-	-
Tutela della privacy	45.301	0,0	5.000	11,0	50.301	0,0	50.301	-	-
Politiche previdenziali (25)	**135.110.960**	**11,1**	**168.266**	**0,1**	**135.279.225**	**10,9**	**126.549.760**	**10,8**	**-8.729.466**

TABELLA N. 2	RISULTATI DI SPESA DELLA GESTIONE DI COMPETENZA PER MISSIONE/PROGRAMMA/AZIONE

MIGLIAIA DI EURO

MISSIONE/PROGRAMMA/AZIONE	PREVISIONI INIZIALI		VARIAZIONI	%	PREVISIONI DEFINITIVE		IMPEGNI		DIFFERENZE
	VALORI ASSOLUTI (A)	COMP. %	(B)	(B/A)	VALORI ASSOLUTI (C)	COMP. %	VALORI ASSOLUTI (D)	COMP. %	(D-C)
Previdenza obbligatoria e complementare, sicurezza sociale - trasferimenti agli enti ed organismi interessati (25.2)	11.405.679	0,9	-	0,0	11.405.679	0,9	11.358.098	-	-47.581
Trattamenti previdenziali per particolari categorie di lavoratori	605.679	0,0	-	-	605.679	0,0	558.098	-	-47.581
Contribuzione aggiuntiva a carico del datore di lavoro per i dipendenti delle amministrazioni statali	10.800.000	0,9	-	-	10.800.000	0,9	10.800.000	-	-
Previdenza obbligatoria e complementare, assicurazioni sociali (25.3)	123.705.280	10,2	168.266	0,1	123.873.546	9,9	115.191.662	9,8	-8.681.884
Spese di personale per il programma	4.226	0,0	212	5,0	4.438	0,0	3.458	-	-981
Prepensionamenti	8.613.180	0,7	-14.000	0,2	8.599.180	0,7	6.682.981	-	-1.916.198
Pensioni d'annata (Sostegno ai trattamenti pensionistici anteriori al 1988)	430.471	0,0	-	-	430.471	0,0	215.235	-	-215.235
Potenziamento e promozione del ruolo sistemico della previdenza complementare	1.199.927	0,1	-	-	1.199.927	0,1	1.068.607	-	-131.320
Agevolazioni contributive, sottocontribuzioni ed esoneri per incentivare l'occupazione	30.323.184	2,5	461.450	1,5	30.784.634	2,5	29.659.306	2,5	-1.125.328
Agevolazioni contributive, sottocontribuzioni ed esoneri per il sostegno allo sviluppo di particolari settori o territori svantaggiati	10.132.771	0,8	-1.417.900	14,0	8.714.871	0,7	8.642.077	-	-72.794
Tutela previdenziale obbligatoria della maternita' e della famiglia	628.329	0,1	-	-	628.329	0,1	565.453	-	-62.876
Finanziamento e vigilanza degli istituti di patronato	426.576	0,0	105.466	24,7	532.041	0,0	532.041	-	-
Contributo dello Stato al funzionamento della GIAS per le politiche previdenziali	486.894	0,0	9.630	2,0	496.524	0,0	439.105	-	-57.419
Attivita' di gestione dei trasferimenti dello Stato per le politiche previdenziali	365	0,0	464	127,0	829	0,0	330	-	-500
Sostegno alle gestioni previdenziali	71.459.358	5,9	1.022.944	1,4	72.482.302	5,8	67.383.068	5,7	-5.099.234
Politiche per il lavoro (26)	**17.732.423**	**1,5**	**545.153**	**3,1**	**18.277.576**	**1,5**	**12.321.638**	**1,0**	**-5.955.938**
Politiche passive del lavoro e incentivi all'occupazione (26.6)	13.370.555	1,1	384.175	2,9	13.754.730	1,1	9.132.770	-	-4.621.960
Spese di personale per il programma	4.283	0,0	325	7,6	4.608	0,0	3.566	-	-1.043

TABELLA N. 2 — RISULTATI DI SPESA DELLA GESTIONE DI COMPETENZA PER MISSIONE/PROGRAMMA/AZIONE

MIGLIAIA DI EURO

MISSIONE/PROGRAMMA/AZIONE	PREVISIONI INIZIALI		VARIAZIONI	%	PREVISIONI DEFINITIVE		IMPEGNI		DIFFERENZE
	VALORI ASSOLUTI (A)	COMP. %	(B)	(B/A)	VALORI ASSOLUTI (C)	COMP. %	VALORI ASSOLUTI (D)	COMP. %	(D-C)
Trattamenti di integrazione salariale in costanza di rapporto di lavoro e indennità collegate alla cessazione del rapporto di lavoro	11.145.330	0,9	132.780	1,2	11.278.110	0,9	6.811.947	-	-4.466.163
Sostegno e promozione dell'occupazione e del reddito	2.220.942	0,2	251.070	11,3	2.472.012	0,2	2.317.258	-	-154.754
Politiche di regolamentazione in materia di rapporti di lavoro (26.8)	116.961	0,0	2.178	1,9	119.139	0,0	84.099	-	-35.040
Spese di personale per il programma	4.745	0,0	769	16,2	5.514	0,0	4.376	-	-1.139
Disciplina dei rapporti di lavoro, rappresentativita' sindacale e scioperi	54.916	0,0	1.409	2,6	56.325	0,0	56.290	-	-35
Accertamenti medico-legali sulle assenze dei dipendenti pubblici	57.300	0,0	-	-	57.300	0,0	23.434	-	-33.866
Politiche attive del lavoro, rete dei servizi per il lavoro e la formazione (26.10)	2.311.138	0,2	-70.936	3,1	2.240.202	0,2	1.030.055	-	-1.210.147
Spese di personale per il programma	28.780	0,0	-19.068	66,3	9.712	0,0	5.809	-	-3.903
Promozione e realizzazione di interventi a favore dell'inserimento lavorativo e della formazione professionale dei lavoratori	2.256.006	0,2	-62.547	2,8	2.193.460	0,2	987.216	-	-1.206.243
Supporto tecnico per la formazione, il lavoro e le politiche sociali	26.351	0,0	10.679	40,5	37.030	0,0	37.030	-	-
Sistemi informativi per il monitoraggio e lo sviluppo delle politiche sociali e del lavoro (26.12)	42.131	0,0	3.274	7,8	45.405	0,0	42.089	-	-3.316
Spese di personale per il programma	6.176	0,0	1.504	24,3	7.679	0,0	5.915	-	-1.764
Sviluppo, funzionamento e gestione dei sistemi informativi	31.072	0,0	1.677	5,4	32.748	0,0	31.240	-	-1.508
Promozione di interventi di informazione, comunicazione ed educazione	4.884	0,0	94	1,9	4.978	0,0	4.934	-	-44
Contrasto al lavoro nero e irregolare, prevenzione in materia di salute e sicurezza nei luoghi di lavoro e della legislazione sociale in materia di lavoro (26.13)	1.891.638	0,2	226.462	12,0	2.118.100	0,2	2.032.624	-	-85.476
Spese di personale per il programma	2.411	0,0	231	9,6	2.642	0,0	2.106	-	-536
Contrasto all'illegalita' del lavoro, prevenzione e sicurezza sui luoghi di lavoro mediante l'attivita' ispettiva svolta dall'Ispettorato nazionale del lavoro	2.066	0,0	-	-	2.066	0,0	1.370	-	-696

TABELLA N. 2 — RISULTATI DI SPESA DELLA GESTIONE DI COMPETENZA PER MISSIONE/PROGRAMMA/AZIONE

MIGLIAIA DI EURO

MISSIONE/PROGRAMMA/AZIONE	PREVISIONI INIZIALI		VARIAZIONI	%	PREVISIONI DEFINITIVE		IMPEGNI		DIFFERENZE
	VALORI ASSOLUTI (A)	COMP. %	(B)	(B/A)	VALORI ASSOLUTI (C)	COMP. %	VALORI ASSOLUTI (D)	COMP. %	(D-C)
Prevenzione in materia di salute e sicurezza sui luoghi di lavoro e sostegno alle famiglie delle vittime di infortuni sul lavoro	450.654	0,0	42.308	9,4	492.962	0,0	455.911	-	-37.051
Indennizzi e incentivi in materia di infortuni e malattie professionali	1.436.507	0,1	183.923	12,8	1.620.429	0,1	1.573.237	-	-47.192
Immigrazione, accoglienza e garanzia dei diritti (27)	**3.229.681**	**0,3**	**245.770**	**7,6**	**3.475.451**	**0,3**	**3.444.067**	**0,3**	**-31.384**
Flussi migratori, interventi per lo sviluppo della coesione sociale, garanzia dei diritti, rapporti con le confessioni religiose (27.2)	2.139.867	0,2	334.337	15,6	2.474.205	0,2	2.444.184	-	-30.020
Spese di personale per il programma	28.002	0,0	1.724	6,2	29.726	0,0	21.782	-	-7.943
Interventi a favore degli stranieri anche richiedenti asilo e profughi	2.039.619	0,2	320.876	15,7	2.360.495	0,2	2.342.166	-	-18.329
Interventi di protezione sociale	2.883	0,0	1.221	42,4	4.104	0,0	4.059	-	-45
Rapporti con le confessioni religiose ed amministrazione del patrimonio del FEC	8.302	0,0	5	0,1	8.307	0,0	8.290	-	-18
Speciali elargizioni in favore delle vittime del terrorismo e della criminalità organizzata e delle loro famiglie	61.061	0,0	10.511	17,2	71.572	0,0	67.887	-	-3.685
Flussi migratori per motivi di lavoro e politiche di integrazione sociale delle persone immigrate (27.6)	12.846	0,0	310	2,4	13.156	0,0	11.843	-	-1.313
Spese di personale per il programma	2.784	0,0	67	2,4	2.850	0,0	2.213	-	-637
Politiche sui flussi migratori e di integrazione sociale	10.062	0,0	244	2,4	10.306	0,0	9.630	-	-676
Rapporti con le confessioni religiose (27.7)	1.076.968	0,1	-88.877	8,3	988.090	0,1	988.039	-	-51
Accordi tra Stato e confessioni religiose	1.076.968	0,1	-88.877	8,3	988.090	0,1	988.039	-	-51
Sviluppo e riequilibrio territoriale (28)	**13.486.779**	**1,1**	**-190.084**	**1,4**	**13.296.695**	**1,1**	**13.296.695**	**1,1**	**-**
Sostegno alle politiche nazionali e comunitarie rivolte a promuovere la crescita ed il superamento degli squilibri socio-economici territoriali (28.4)	13.486.779	1,1	-190.084	1,4	13.296.695	1,1	13.296.695	1,1	-
Politiche di coesione	13.486.779	1,1	-190.084	1,4	13.296.695	1,1	13.296.695	1,1	-
Politiche economico-finanziarie e di bilancio e tutela della finanza pubblica (29)	**118.889.885**	**9,8**	**7.770.860**	**6,5**	**126.660.745**	**10,2**	**125.165.333**	**10,6**	**-1.495.412**

TABELLA N. 2	RISULTATI DI SPESA DELLA GESTIONE DI COMPETENZA PER MISSIONE/PROGRAMMA/AZIONE

MIGLIAIA DI EURO

MISSIONE/PROGRAMMA/AZIONE	PREVISIONI INIZIALI		VARIAZIONI	%	PREVISIONI DEFINITIVE		IMPEGNI		DIFFERENZE
	VALORI ASSOLUTI (A)	COMP. %	(B)	(B/A)	VALORI ASSOLUTI (C)	COMP. %	VALORI ASSOLUTI (D)	COMP. %	(D-C)
Regolazione e coordinamento del sistema della fiscalita' (29.1)	1.047.207	0,1	67.983	6,5	1.115.190	0,1	1.063.780	-	-51.410
Spese di personale per il programma	36.244	0,0	7.129	19,7	43.372	0,0	33.397	-	-9.975
Indirizzo, regolamentazione e coordinamento del sistema della fiscalità	135.982	0,0	8.608	6,3	144.590	0,0	134.395	-	-10.195
Gestione di tributi speciali	174.314	0,0	16.437	9,4	190.751	0,0	190.751	-	-
Realizzazione del sistema integrato delle banche dati in materia tributaria e fiscale	18.742	0,0	30.967	165,2	49.709	0,0	49.320	-	-389
Oneri finanziari connessi al sistema dei rimborsi di imposte	517.685	0,0	150	0,0	517.835	0,0	486.985	-	-30.850
Agevolazioni fiscali connesse ad erogazioni liberali	94.140	0,0	-	-	94.140	0,0	94.140	-	-
Agevolazioni fiscali connesse a procedimenti di negoziazione assistita e gratuito patrocinio	45.000	0,0	-	-	45.000	0,0	45.000	-	-
Contributi ai partiti politici e alle associazioni culturali	25.100	0,0	4.691	18,7	29.791	0,0	29.791	-	-
Prevenzione e repressione delle violazioni di natura economico-finanziaria (29.3)	3.149.303	0,3	269.161	8,5	3.418.464	0,3	3.356.514	-	-61.951
Spese di personale per il programma	2.451.601	0,2	141.282	5,8	2.592.883	0,2	2.546.744	-	-46.139
Gestione e assistenza del personale del Corpo della Guardia di Finanza	37.839	0,0	31.422	83,0	69.262	0,0	68.895	-	-367
Contrasto all'evasione e all'elusione fiscale, tutela della spesa pubblica e salvaguardia del mercato dei capitali e dei beni e servizi in ambito nazionale e dell'U.E.	293.835	0,0	58.114	19,8	351.948	0,0	345.504	-	-6.445
Reclutamento e didattica a supporto del contrasto e della repressione degli illeciti a danno degli interessi economico - finanziari nazionali e in ambito U.E.	9.270	0,0	5.819	62,8	15.090	0,0	14.964	-	-126
Trattamenti pensionistici	35.659	0,0	28.000	78,5	63.659	0,0	63.659	-	-
Investimenti finalizzati al miglioramento ed ammodernamento delle strutture, dei mezzi e delle dotazioni	321.099	0,0	4.524	1,4	325.623	0,0	316.749	-	-8.874
Regolamentazione e vigilanza sul settore finanziario (29.4)	29.934	0,0	243.500	813,5	273.434	0,0	259.810	-	-13.624

TABELLA N. 2	RISULTATI DI SPESA DELLA GESTIONE DI COMPETENZA PER MISSIONE/PROGRAMMA/AZIONE

MIGLIAIA DI EURO

MISSIONE/PROGRAMMA/AZIONE	PREVISIONI INIZIALI		VARIAZIONI	%	PREVISIONI DEFINITIVE		IMPEGNI		DIFFERENZE
	VALORI ASSOLUTI (A)	COMP. %	(B)	(B/A)	VALORI ASSOLUTI (C)	COMP. %	VALORI ASSOLUTI (D)	COMP. %	(D-C)
Spese di personale per il programma	10.285	0,0	2.571	25,0	12.856	0,0	8.948	-	-3.908
Prevenzione dei reati finanziari, antifrode, antifalsificazione, antiriciclaggio e lotta all'usura	7.307	0,0	238.265	3260,8	245.572	0,0	244.515	-	-1.057
Regolamentazione e vigilanza sui mercati finanziari, settore creditizio e sistema dei pagamenti (comprese Fondazioni e settore della previdenza complementare)	12.342	0,0	961	7,8	13.304	0,0	4.644	-	-8.659
Sostegno sistema creditizio	-	-	1.704	-	1.704	0,0	1.704	-	-
Misure premiali per favorire l'utilizzo di strumenti di pagamento elettronici	-	-	-	-	-	-	-	-	-
Regolazioni contabili, restituzioni e rimborsi d'imposte (29.5)	100.216.186	8,2	4.130.131	4,1	104.346.317	8,4	103.746.736	8,8	-599.580
Rimborsi di imposte dirette	35.333.850	2,9	-	-	35.333.850	2,8	35.333.805	3,0	-45
Rimborsi di imposte indirette	40.901.400	3,4	3.438.214	8,4	44.339.614	3,6	44.339.451	3,8	-163
Restituzione di imposte e rimborsi	477.656	0,0	23.573	4,9	501.229	0,0	457.374	-	-43.855
Vincite sui giochi e lotterie	15.240.170	1,3	543.500	3,6	15.783.670	1,3	15.553.557	1,3	-230.113
Agevolazioni fiscali a favore delle famiglie per fornitura energia elettrica e gas	57.300	0,0	-	-	57.300	0,0	57.300	-	-
Aggi su giochi e lotterie	3.036.156	0,2	124.844	4,1	3.161.000	0,3	3.101.868	-	-59.132
Contenzioso in materia di giochi e lotterie e restituzione delle cauzioni	270.000	0,0	-	-	270.000	0,0	157.835	-	-112.165
Recuperi tributari effettuati nei confronti delle Regioni a statuto speciale e delle Province autonome	4.156.653	0,3	-	-	4.156.653	0,3	4.156.653	-	-
Vincite su scommesse ippiche	673.000	0,1	-	-	673.000	0,1	531.273	-	-141.727
Aggi su scommesse ippiche	70.000	0,0	-	-	70.000	0,0	57.619	-	-12.381
Analisi e programmazione economico-finanziaria e gestione del debito (29.6)	77.334	0,0	22.566	29,2	99.900	0,0	90.281	-	-9.619
Spese di personale per il programma	36.316	0,0	11.010	30,3	47.326	0,0	42.129	-	-5.197
Analisi, ricerche, programmazione economico-finanziaria e gestione del debito pubblico	41.018	0,0	11.556	28,2	52.574	0,0	48.152	-	-4.422

TABELLA N. 2	RISULTATI DI SPESA DELLA GESTIONE DI COMPETENZA PER MISSIONE/PROGRAMMA/AZIONE

MIGLIAIA DI EURO

MISSIONE/PROGRAMMA/AZIONE	PREVISIONI INIZIALI		VARIAZIONI	%	PREVISIONI DEFINITIVE		IMPEGNI		DIFFERENZE
	VALORI ASSOLUTI (A)	COMP. %	(B)	(B/A)	VALORI ASSOLUTI (C)	COMP. %	VALORI ASSOLUTI (D)	COMP. %	(D-C)
Analisi, monitoraggio e controllo della finanza pubblica e politiche di bilancio (29.7)	509.823	0,0	47.131	9,2	556.954	0,0	491.878	-	-65.077
Spese di personale per il programma	197.437	0,0	20.908	10,6	218.345	0,0	187.241	-	-31.103
Analisi, monitoraggio e gestione della finanza pubblica, del pubblico impiego e dei flussi finanziari tra Italia e U.E.	9.741	0,0	212	2,2	9.953	0,0	6.760	-	-3.193
Controllo, vigilanza e liquidazione delle amministrazioni pubbliche e registro dei revisori legali	7.210	0,0	4.657	64,6	11.867	0,0	9.881	-	-1.985
Predisposizione del Bilancio di previsione e del Rendiconto dello Stato	7.574	0,0	-288	3,8	7.286	0,0	5.923	-	-1.363
Realizzazione tessera sanitaria per il potenziamento del monitoraggio della spesa sanitaria e previdenziale	49.100	0,0	3.850	7,8	52.950	0,0	52.950	-	-
Sviluppo e funzionamento dei sistemi informativi di contabilità e finanza pubblica	202.460	0,0	15.817	7,8	218.277	0,0	190.845	-	-27.432
Trattato del Nord Atlantico	36.300	0,0	1.976	5,4	38.276	0,0	38.275	-	-
Supporto all'azione di controllo, vigilanza e amministrazione generale della Ragioneria generale dello Stato sul territorio (29.8)	220.306	0,0	39.587	18,0	259.893	0,0	222.060	-	-37.833
Spese di personale per il programma	192.499	0,0	39.976	20,8	232.475	0,0	197.520	-	-34.955
Controllo e vigilanza amministrativo-contabile sul territorio	21.010	0,0	49	0,2	21.059	0,0	19.189	-	-1.870
Gestione delle attivita' di erogazione servizi sul territorio, antiriciclaggio e commissioni mediche di verifica	6.797	0,0	-438	6,4	6.359	0,0	5.351	-	-1.008
Servizi finanziari e monetazione (29.9)	207.337	0,0	-	0,0	207.337	0,0	167.611	-	-39.725
Servizi finanziari	40.876	0,0	-	-	40.876	0,0	1.962	-	-38.914
Monetazione metallica, trasporto e distribuzione monete	106.701	0,0	-	-	106.701	0,0	105.889	-	-812
Servizi di tesoreria	59.759	0,0	-	-	59.759	0,0	59.759	-	-
Accertamento e riscossione delle entrate e gestione dei beni immobiliari dello Stato (29.10)	7.746.896	0,6	214.330	2,8	7.961.226	0,6	7.729.991	-	-231.235

TABELLA N. 2 — RISULTATI DI SPESA DELLA GESTIONE DI COMPETENZA PER MISSIONE/PROGRAMMA/AZIONE

MIGLIAIA DI EURO

MISSIONE/PROGRAMMA/AZIONE	PREVISIONI INIZIALI		VARIAZIONI	%	PREVISIONI DEFINITIVE		IMPEGNI		DIFFERENZE
	VALORI ASSOLUTI (A)	COMP. %	(B)	(B/A)	VALORI ASSOLUTI (C)	COMP. %	VALORI ASSOLUTI (D)	COMP. %	(D-C)
Assistenza fiscale tramite Centri Autorizzati di Assistenza Fiscale e altri intermediari	216.898	0,0	23	0,0	216.921	0,0	216.921	-	-
Servizio radiotelevisivo pubblico	1.446.554	0,1	-17.291	1,2	1.429.263	0,1	1.401.975	-	-27.288
Accertamento e relativo contenzioso in materia di entrate tributarie, catasto e mercato immobiliare, svolte dall'Agenzia delle Entrate	3.297.754	0,3	219.457	6,7	3.517.211	0,3	3.517.211	-	-
Gestione, razionalizzazione e valorizzazione del patrimonio immobiliare dello Stato svolte dall'Agenzia del Demanio	198.277	0,0	1.662	0,8	199.940	0,0	198.020	-	-1.919
Interventi per la razionalizzazione dei fabbisogni allocativi e manutentivi delle pubbliche amministrazioni svolti dall'Agenzia del Demanio	360.962	0,0	36.823	10,2	397.785	0,0	358.797	-	-38.987
Controllo, accertamento e riscossione delle imposte sulla circolazione delle merci, garanzia della sicurezza sui giochi e controllo sulla produzione e vendita dei tabacchi, svolte dall'Agenzia delle Dogane e dei Monopoli	925.628	0,1	55.656	6,0	981.284	0,1	980.434	-	-850
Servizio di riscossione tributi	1.300.823	0,1	-82.000	6,3	1.218.823	0,1	1.056.632	-	-162.191
Giurisdizione e controllo dei conti pubblici (29.11)	329.518	0,0	6.523	2,0	336.041	0,0	336.019	-	-22
Giurisdizione e controllo nella materia di contabilita' pubblica	329.518	0,0	6.523	2,0	336.041	0,0	336.019	-	-22
Oneri finanziari relativi alla gestione della tesoreria (29.12)	5.300.000	0,4	-755.000	14,2	4.545.000	0,4	4.170.257	-	-374.743
Interessi sui conti di tesoreria	5.300.000	0,4	-755.000	14,2	4.545.000	0,4	4.170.257	-	-374.743
Gestione degli interventi finanziari dello stato, partecipazioni azionarie e valorizzazione dell'attivo e del patrimonio pubblico (29.13)	56.041	0,0	3.484.948	6218,6	3.540.989	0,3	3.530.396	-	-10.593
Spese di personale per il programma	16.775	0,0	-6.164	36,7	10.611	0,0	3.872	-	-6.739
Partecipazioni azionarie e valorizzazione dell'attivo e del patrimonio pubblico	32.415	0,0	2.876.138	8872,8	2.908.553	0,2	2.906.847	-	-1.706
Gestione degli interventi finanziari dello Stato	6.851	0,0	614.974	8976,8	621.825	0,0	619.677	-	-2.147
Giovani e sport (30)	**936.829**	**0,1**	**460.521**	**49,2**	**1.397.350**	**0,1**	**1.396.680**	**0,1**	**-670**
Attivita' ricreative e sport (30.1)	717.078	0,1	190.422	26,6	907.500	0,1	906.830	-	-670

TABELLA N. 2 — RISULTATI DI SPESA DELLA GESTIONE DI COMPETENZA PER MISSIONE/PROGRAMMA/AZIONE

MIGLIAIA DI EURO

MISSIONE/PROGRAMMA/AZIONE	PREVISIONI INIZIALI		VARIAZIONI	%	PREVISIONI DEFINITIVE		IMPEGNI		DIFFERENZE
	VALORI ASSOLUTI (A)	COMP. %	(B)	(B/A)	VALORI ASSOLUTI (C)	COMP. %	VALORI ASSOLUTI (D)	COMP. %	(D-C)
Investimenti e promozione per la pratica dello sport	209.039	0,0	30.722	14,7	239.761	0,0	239.561	-	-200
Organizzazione e gestione del sistema sportivo italiano	508.039	0,0	159.700	31,4	667.739	0,1	667.269	-	-470
Incentivazione e sostegno alla gioventu' (30.2)	219.751	0,0	270.099	122,9	489.850	0,0	489.850	-	-
Interventi a favore dei giovani	76.699	0,0	99	0,1	76.798	0,0	76.798	-	-
Servizio Civile Nazionale	143.052	0,0	270.000	188,7	413.052	0,0	413.052	-	-
Turismo (31)	**347.442**	**0,0**	**27.824**	**8,0**	**375.265**	**0,0**	**341.912**	**0,0**	**-33.353**
Coordinamento ed indirizzo delle politiche del turismo (31.2)	9.553	0,0	865	9,1	10.418	0,0	5.467	-	-4.951
Spese per il personale di programma	5.644	0,0	274	4,8	5.917	0,0	2.304	-	-3.613
Coordinamento per la programmazione, la promozione e lo sviluppo del turismo	3.828	0,0	597	15,6	4.426	0,0	3.118	-	-1.308
Coordinamento delle relazioni internazionali ed europee in materia turistica	81	0,0	-6	7,5	75	0,0	45	-	-30
Vigilanza, regolamentazione delle professioni turistiche (31.5)	27.526	0,0	4.403	16,0	31.929	0,0	27.958	-	-3.971
Spese di personale per il programma	3.064	0,0	79	2,6	3.143	0,0	971	-	-2.172
Misure di assistenza e tutela dei turisti	16.862	0,0	3.724	22,1	20.586	0,0	18.787	-	-1.799
Politiche a favore delle professioni turistiche	7.600	0,0	600	7,9	8.200	0,0	8.199	-	-
Promozione e valorizzazione strategica dell'offerta turistica nazionale e innovazione (31.6)	304.931	0,0	22.638	7,4	327.569	0,0	306.347	-	-21.222
Spese di personale per il programma	3.393	0,0	103	3,0	3.496	0,0	923	-	-2.573
Promozione delle politiche turistiche nazionali	65.779	0,0	10.143	15,4	75.922	0,0	57.281	-	-18.641
Politiche di investimento e innovazione per il turismo	85.500	0,0	-	-	85.500	0,0	85.500	-	-
Misure a favore del settore turistico	150.259	0,0	12.392	8,2	162.651	0,0	162.643	-	-8
Informatizzazione, digitalizzazione e analisi statistica del settore turistico (31.7)	5.431	0,0	-82	1,5	5.349	0,0	2.140	-	-3.209
Spese di personale per il programma	3.200	0,0	-363	11,3	2.837	0,0	114	-	-2.723

TABELLA N. 2 | RISULTATI DI SPESA DELLA GESTIONE DI COMPETENZA PER MISSIONE/PROGRAMMA/AZIONE

MIGLIAIA DI EURO

MISSIONE/PROGRAMMA/AZIONE	PREVISIONI INIZIALI		VARIAZIONI	%	PREVISIONI DEFINITIVE		IMPEGNI		DIFFERENZE
	VALORI ASSOLUTI (A)	COMP. %	(B)	(B/A)	VALORI ASSOLUTI (C)	COMP. %	VALORI ASSOLUTI (D)	COMP. %	(D-C)
Sviluppo e gestione dei sistemi informativi, di telecomunicazione e delle infrastrutture tecnologiche	1.852	0,0	371	20,0	2.223	0,0	2.004	-	-219
Comunicazione istituzionale	116	0,0	-63	54,5	53	0,0	19	-	-33
Analisi statistica	263	0,0	-27	10,2	236	0,0	2	-	-234
Servizi istituzionali e generali delle amministrazioni pubbliche (32)	**4.438.155**	**0,4**	**227.078**	**5,1**	**4.665.233**	**0,4**	**4.303.760**	**0,4**	**-361.473**
Indirizzo politico (32.2)	608.317	0,1	-256.546	42,2	351.771	0,0	246.457	-	-105.315
Ministro e Sottosegretari di Stato	5.291	0,0	196	3,7	5.488	0,0	2.572	-	-2.916
Indirizzo politico-amministrativo	404.240	0,0	-85.111	21,1	319.129	0,0	235.990	-	-83.139
Valutazione e controllo strategico (OIV)	12.726	0,0	873	6,9	13.598	0,0	7.895	-	-5.703
Fondi da ripartire alimentati dal riaccertamento dei residui passivi perenti	186.060	0,0	-172.504	92,7	13.557	0,0	-	-	-13.557
Servizi e affari generali per le amministrazioni di competenza (32.3)	2.189.889	0,2	184.709	8,4	2.374.597	0,2	2.182.821	-	-191.776
Spese di personale per il programma	515.771	0,0	5.959	1,2	521.730	0,0	401.665	-	-120.065
Gestione del personale	545.558	0,0	120.761	22,1	666.319	0,1	635.146	-	-31.173
Gestione comune dei beni e servizi	688.531	0,1	-98.083	14,2	590.448	0,0	554.973	-	-35.476
Cooperazione Internazionale	362.332	0,0	82.550	22,8	444.882	0,0	440.906	-	-3.976
Attività di supporto istituzionale	77.697	0,0	73.520	94,6	151.217	0,0	150.131	-	-1.086
Servizi generali delle strutture pubbliche preposte ad attivita' formative e ad altre attivita' trasversali per le pubbliche amministrazioni (32.4)	852.024	0,1	231.855	27,2	1.083.879	0,1	1.073.493	-	-10.386
Spese di personale per il programma	2.409	0,0	1.035	43,0	3.444	0,0	2.259	-	-1.185
Approvvigionamento di carte valori, pubblicazioni ufficiali, Gazzetta ufficiale e altri prodotti carto-tecnici forniti dall'Istituto Poligrafico e Zecca dello Stato e relative attività di vigilanza e controllo	314.469	0,0	199.724	63,5	514.192	0,0	505.411	-	-8.782
Sistema statistico nazionale (SISTAN)	213.284	0,0	6.159	2,9	219.442	0,0	219.442	-	-

TABELLA N. 2	RISULTATI DI SPESA DELLA GESTIONE DI COMPETENZA PER MISSIONE/PROGRAMMA/AZIONE

MIGLIAIA DI EURO

MISSIONE/PROGRAMMA/AZIONE	PREVISIONI INIZIALI		VARIAZIONI	%	PREVISIONI DEFINITIVE		IMPEGNI		DIFFERENZE
	VALORI ASSOLUTI (A)	COMP. %	(B)	(B/A)	VALORI ASSOLUTI (C)	COMP. %	VALORI ASSOLUTI (D)	COMP. %	(D-C)
Rappresentanza negoziale delle pubbliche amministrazioni	3.491	0,0	-	-	3.491	0,0	3.491	-	-
Formazione, ricerca e studi per le pubbliche amministrazioni	88.379	0,0	5.540	6,3	93.919	0,0	93.842	-	-77
Commissione per la valutazione, la trasparenza e l'integrità delle amministrazioni pubbliche	11.198	0,0	-	-	11.198	0,0	11.198	-	-
Supporto alla gestione amministrativa dei servizi generali per le amministrazioni pubbliche	5.059	0,0	-	-	5.059	0,0	4.718	-	-342
Attuazione dell'agenda digitale italiana e interventi per la digitalizzazione	213.735	0,0	19.397	9,1	233.132	0,0	233.132	-	-
Rappresentanza, difesa in giudizio e consulenza legale in favore delle Amministrazioni dello Stato e degli enti autorizzati (32.5)	218.331	0,0	10.327	4,7	228.658	0,0	193.927	-	-34.730
Spese di personale per il programma	188.485	0,0	4.680	2,5	193.165	0,0	161.705	-	-31.460
Rappresentanza e difesa in giudizio e consulenza legale e pareri	27.529	0,0	674	2,4	28.203	0,0	25.836	-	-2.367
Gestione e assistenza del personale dell'Avvocatura dello Stato	2.317	0,0	4.973	214,6	7.290	0,0	6.386	-	-903
Interventi non direttamente connessi con l'operativita' dello Strumento Militare (32.6)	478.474	0,0	51.344	10,7	529.819	0,0	547.007	-	17.189
Interventi per contributi esterni e indennizzi per servitu' militari	60.412	0,0	15.784	26,1	76.197	0,0	72.825	-	-3.371
Speciali elargizioni, assegni, indennita'	73.062	0,0	15.560	21,3	88.622	0,0	109.182	-	20.560
Trattamenti provvisori di pensione	345.000	0,0	20.000	5,8	365.000	0,0	365.000	-	-
Servizi per le pubbliche amministrazioni nell'area degli acquisti e del trattamento economico del personale (32.7)	91.121	0,0	5.389	5,9	96.510	0,0	60.055	-	-36.455
Spese di personale per il programma	6.859	0,0	2.108	30,7	8.967	0,0	5.567	-	-3.400
Razionalizzazione degli acquisti della Pubblica amministrazione (e-procurement)	58.300	0,0	64	0,1	58.364	0,0	30.613	-	-27.751
Gestione centralizzata delle retribuzioni delle amministrazioni pubbliche (NoiPA)	6.962	0,0	3.218	46,2	10.180	0,0	10.084	-	-96
Restituzione di somme indebitamente versate e pagamento interessi su depositi definitivi	19.000	0,0	-	-	19.000	0,0	13.792	-	-5.208
Fondi da ripartire (33)	**23.530.295**	**1,9**	**-11.507.290**	**48,9**	**12.023.005**	**1,0**	**10.679.859**	**0,9**	**-1.343.147**

TABELLA N. 2 — RISULTATI DI SPESA DELLA GESTIONE DI COMPETENZA PER MISSIONE/PROGRAMMA/AZIONE

MIGLIAIA DI EURO

MISSIONE/PROGRAMMA/AZIONE	PREVISIONI INIZIALI		VARIAZIONI	%	PREVISIONI DEFINITIVE		IMPEGNI		DIFFERENZE
	VALORI ASSOLUTI (A)	COMP. %	(B)	(B/A)	VALORI ASSOLUTI (C)	COMP. %	VALORI ASSOLUTI (D)	COMP. %	(D-C)
Fondi da assegnare (33.1)	18.077.434	1,5	-7.003.990	38,7	11.073.445	0,9	10.679.859	-	-393.586
Interventi strutturali di politica economica e per la riduzione della pressione fiscale	4.508.822	0,4	-4.419.961	98,0	88.862	0,0	-	-	-88.862
Fondi da assegnare per esigenze di gestione	7.178.843	0,6	-997.394	13,9	6.181.449	0,5	5.993.172	-	-188.278
Fondi da assegnare per il personale delle Amministrazioni pubbliche	976.502	0,1	-187.238	19,2	789.264	0,1	715.323	-	-73.942
Fondi da assegnare per canoni di locazione di immobili pubblici	29.544	0,0	-29.544	100,0	-	-	-	-	-
Fondi da assegnare per spese derivanti dalle elezioni	300.000	0,0	-286.021	95,3	13.979	0,0	-	-	-13.979
Fondi da assegnare per interventi di settore	173.054	0,0	-149.861	86,6	23.193	0,0	13	-	-23.180
Fondo da assegnare per l'attuazione dei contratti del personale	4.318.167	0,4	-346.816	8,0	3.971.351	0,3	3.971.351	-	-
Fondi da assegnare per le esigenze indifferibili in campo sociale e per la sicurezza di particolari territori	67.501	0,0	-62.155	92,1	5.346	0,0	-	-	-5.346
Fondo da assegnare relativo alla quota parte dell'importo del 5 per mille del gettito IRPEF	525.000	0,0	-525.000	100,0	-	-	-	-	-
Fondi di riserva e speciali (33.2)	5.452.861	0,4	-4.503.301	82,6	949.561	0,1	-	-	-949.561
Fondi di riserva	4.646.000	0,4	-3.961.039	85,3	684.961	0,1	-	-	-684.961
Fondi speciali per la copertura di nuove leggi di spesa	806.861	0,1	-542.262	67,2	264.599	0,0	-	-	-264.599
Debito pubblico (34)	**418.396.469**	**34,4**	**-4.162.918**	**1,0**	**414.233.551**	**33,3**	**370.188.664**	**31,5**	**-44.044.887**
Oneri per il servizio del debito statale (34.1)	91.203.999	7,5	2.604.792	2,9	93.808.791	7,5	85.979.982	7,3	-7.828.809
Oneri finanziari su titoli del debito statale	81.975.680	6,7	1.395.543	1,7	83.371.223	6,7	77.168.580	6,6	-6.202.643
Oneri finanziari su buoni postali fruttiferi	7.497.246	0,6	1.359.249	18,1	8.856.495	0,7	7.497.246	-	-1.359.249
Oneri finanziari su giacenze conti correnti postali	650.000	0,1	-100.000	15,4	550.000	0,0	426.427	-	-123.573
Oneri per la gestione del debito	1.081.073	0,1	-50.000	4,6	1.031.073	0,1	887.729	-	-143.344
Rimborsi del debito statale (34.2)	327.192.470	26,9	-6.767.710	2,1	320.424.760	25,7	284.208.682	24,1	-36.216.078

TABELLA N. 2	RISULTATI DI SPESA DELLA GESTIONE DI COMPETENZA PER MISSIONE/PROGRAMMA/AZIONE

MIGLIAIA DI EURO

MISSIONE/PROGRAMMA/AZIONE	PREVISIONI INIZIALI		VARIAZIONI	%	PREVISIONI DEFINITIVE		IMPEGNI		DIFFERENZE
	VALORI ASSOLUTI (A)	COMP. %	(B)	(B/A)	VALORI ASSOLUTI (C)	COMP. %	VALORI ASSOLUTI (D)	COMP. %	(D-C)
Rimborso titoli del debito statale	326.589.370	26,9	-7.967.710	2,4	318.621.660	25,6	283.109.280	24,1	-35.512.380
Rimborso buoni postali	100	0,0	1.200.000	1200000	1.200.100	0,1	1.099.401	-	-100.699
Rimborso alla Banca d'Italia del controvalore delle monete metalliche in lire	3.000	0,0	-	-	3.000	0,0	1	-	-2.999
Passivita' a carico dello Stato	600.000	0,0	-	-	600.000	0,0	-	-	-600.000
TOTALE COMPLESSIVO	**1.215.086.092**	**100,0**	**30.068.569**	**2,5**	**1.245.154.661**	**100,0**	**1.176.956.251**	**100,0**	**-68.198.410**

TABELLA N. 3	ECONOMIE, ECCEDENZE E DISPONIBILITA' ACQUISITE DI COMPETENZA

(MIGLIAIA DI EURO)

MINISTERI	ECONOMIA DI STANZIAMENTI (A)	ECONOMIE DI STANZIAMENTI DA ISCRIVERE NELLA COMPETENZA DEGLI ESERCIZI SUCCESSIVI AI SENSI DELL'ART. 30 C. 2 LEGGE 196/2009 (B)	ECONOMIE DI DISPONIBILITA' ACQUISITE DA FONDI EX ART. 18 C.3 LEGGE 196/2009 (C)	TOTALE (D=A+B+C)	ECCEDENZE (E)	DIFFERENZE (F=D-E)
MINISTERO DELL'ECONOMIA E DELLE FINANZE	48.846.523	2.167	7.924	48.856.615	-	48.856.615
MINISTERO DELLE IMPRESE E DEL MADE IN ITALY	118.168	-	-	118.168	-	118.168
MINISTERO DEL LAVORO E DELLE POLITICHE SOCIALI	15.235.116	-	-	15.235.116	-	15.235.116
MINISTERO DELLA GIUSTIZIA	689.878	217.876	-	907.754	-	907.754
MINISTERO DEGLI AFFARI ESTERI E DELLA COOPERAZIONE INTERNAZIONALE	256.556	-	-	256.556	-	256.556
MINISTERO DELL'ISTRUZIONE E DEL MERITO	54.603	-	-	54.603	-	54.603
MINISTERO DELL'INTERNO	499.072	128.926	-	627.998	-	627.998
MINISTERO DELL'AMBIENTE E DELLA SICUREZZA ENERGETICA	79.495	-	-	79.495	-	79.495
MINISTERO DELLE INFRASTRUTTURE E DEI TRASPORTI	193.212	53.765	-	246.977	-	246.977
MINISTERO DELL'UNIVERSITA' E DELLA RICERCA	174.942	-	-	174.942	-	174.942
MINISTERO DELLA DIFESA	641.416	317.324	-	958.739	17.189	941.550
MINISTERO DELL'AGRICOLTURA, DELLA SOVRANITA' ALIMENTARE E DELLE	58.324	13.531	-	71.856	-	71.856
MINISTERO DELLA CULTURA	296.237	14.975	-	311.212	-	311.212
MINISTERO DELLA SALUTE	274.372	-	-	274.372	-	274.372
MINISTERO DEL TURISMO	41.196	-	-	41.196	-	41.196
TOTALE COMPLESSIVO	67.459.110	748.564	7.924	68.215.599	17.189	68.198.410

TABELLA N. 3.1	ECONOMIE, ECCEDENZE E DISPONIBILITA' ACQUISITE DI COMPETENZA

(MIGLIAIA DI EURO)

MINISTERI/MISSIONE/PROGRAMMA	ECONOMIA DI STANZIAMENTI (A)	ECONOMIE DI STANZIAMENTI DA ISCRIVERE NELLA COMPETENZA DEGLI ESERCIZI SUCCESSIVI AI SENSI DELL'ART. 30 C. 2 LEGGE 196/2009 (B)	ECONOMIE DI DISPONIBILITA' ACQUISITE DA FONDI EX ART. 18 C.3 LEGGE 196/2009 (C)	TOTALE (D=A+B+C)	ECCEDENZE (E)	DIFFERENZE (F=D-E)
MINISTERO DELL'ECONOMIA E DELLE FINANZE	**48.846.523**	**2.167**	**7.924**	**48.856.615**	**-**	**48.856.615**
Organi costituzionali, a rilevanza costituzionale e Presidenza del Consiglio dei ministri (1)	3.579	-	-	3.579	-	3.579
Organi costituzionali (1.1)	56	-	-	56	-	56
Presidenza del Consiglio dei Ministri (1.3)	3.523	-	-	3.523	-	3.523
Relazioni finanziarie con le autonomie territoriali (3)	441.151	-	-	441.151	-	441.151
Erogazioni a Enti territoriali per interventi di settore (3.1)	193.876	-	-	193.876	-	193.876
Compartecipazione e regolazioni contabili ed altri trasferimenti alle autonomie speciali (3.5)	22.248	-	-	22.248	-	22.248
Concorso dello Stato al finanziamento della spesa sanitaria (3.6)	10.260	-	-	10.260	-	10.260
Rapporti finanziari con Enti territoriali (3.7)	214.767	-	-	214.767	-	214.767
L'Italia in Europa e nel mondo (4)	758.044	-	-	758.044	-	758.044
Partecipazione italiana alle politiche di bilancio in ambito UE (4.10)	731.806	-	-	731.806	-	731.806
Politica economica e finanziaria in ambito internazionale (4.11)	26.238	-	-	26.238	-	26.238
Difesa e sicurezza del territorio (5)	6.932	-	-	6.932	-	6.932
Missioni internazionali (5.8)	6.932	-	-	6.932	-	6.932
Giustizia (6)	38.971	-	-	38.971	-	38.971
Giustizia amministrativa (6.7)	13	-	-	13	-	13
Autogoverno della magistratura (6.8)	-	-	-	-	-	-
Coordinamento del sistema della giustizia tributaria (6.12)	38.958	-	-	38.958	-	38.958
Ordine pubblico e sicurezza (7)	35.526	-	-	35.526	-	35.526
Sicurezza democratica (7.4)	328	-	-	328	-	328
Concorso della Guardia di Finanza alla sicurezza interna e esterna del Paese (7.5)	35.198	-	-	35.198	-	35.198
Soccorso civile (8)	4.194	-	-	4.194	-	4.194
Interventi per pubbliche calamita' (8.4)	3.483	-	-	3.483	-	3.483
Protezione civile (8.5)	711	-	-	711	-	711
Competitivita' e sviluppo delle imprese (11)	161.807	-	-	161.807	-	161.807
Incentivi alle imprese per interventi di sostegno (11.8)	97.613	-	-	97.613	-	97.613
Interventi di sostegno tramite il sistema della fiscalita' (11.9)	64.194	-	-	64.194	-	64.194

TABELLA N. 3.1	ECONOMIE, ECCEDENZE E DISPONIBILITA' ACQUISITE DI COMPETENZA

(MIGLIAIA DI EURO)

MINISTERI/MISSIONE/PROGRAMMA	ECONOMIA DI STANZIAMENTI (A)	ECONOMIE DI STANZIAMENTI DA ISCRIVERE NELLA COMPETENZA DEGLI ESERCIZI SUCCESSIVI AI SENSI DELL'ART. 30 C. 2 LEGGE 196/2009 (B)	ECONOMIE DI DISPONIBILITA' ACQUISITE DA FONDI EX ART. 18 C.3 LEGGE 196/2009 (C)	TOTALE (D=A+B+C)	ECCEDENZE (E)	DIFFERENZE (F=D-E)
Diritto alla mobilita' e sviluppo dei sistemi di trasporto (13)	82	-	-	82	-	82
Sostegno allo sviluppo del trasporto (13.8)	82	-	-	82	-	82
Infrastrutture pubbliche e logistica (14)	-	-	-	-	-	-
Opere pubbliche e infrastrutture (14.8)	-	-	-	-	-	-
Comunicazioni (15)	-	-	-	-	-	-
Servizi postali (15.3)	-	-	-	-	-	-
Sostegno al pluralismo dell'informazione (15.4)	-	-	-	-	-	-
Ricerca e innovazione (17)	-	-	-	-	-	-
Ricerca di base e applicata (17.15)	-	-	-	-	-	-
Sviluppo sostenibile e tutela del territorio e dell'ambiente (18)	-	-	-	-	-	-
Sostegno allo sviluppo sostenibile (18.14)	-	-	-	-	-	-
Casa e assetto urbanistico (19)	-	-	-	-	-	-
Politiche abitative e riqualificazione periferie (19.1)	-	-	-	-	-	-
Diritti sociali, politiche sociali e famiglia (24)	352.463	-	-	352.463	-	352.463
Famiglia, pari opportunita' e situazioni di disagio (24.5)	-	-	-	-	-	-
Garanzia dei diritti dei cittadini (24.6)	61.745	-	-	61.745	-	61.745
Sostegno in favore di pensionati di guerra ed assimilati, perseguitati politici e razziali (24.11)	290.718	-	-	290.718	-	290.718
Sostegno al reddito tramite la carta acquisti (24.13)	-	-	-	-	-	-
Tutela della privacy (24.14)	-	-	-	-	-	-
Politiche previdenziali (25)	47.581	-	-	47.581	-	47.581
Previdenza obbligatoria e complementare, sicurezza sociale - trasferimenti agli enti ed organismi interessati (25.2)	47.581	-	-	47.581	-	47.581
Immigrazione, accoglienza e garanzia dei diritti (27)	51	-	-	51	-	51
Rapporti con le confessioni religiose (27.7)	51	-	-	51	-	51
Sviluppo e riequilibrio territoriale (28)	-	-	-	-	-	-
Sostegno alle politiche nazionali e comunitarie rivolte a promuovere la crescita ed il superamento degli squilibri socio-economici territoriali (28.4)	-	-	-	-	-	-

TABELLA N. 3.1	ECONOMIE, ECCEDENZE E DISPONIBILITA' ACQUISITE DI COMPETENZA

(MIGLIAIA DI EURO)

MINISTERI/MISSIONE/PROGRAMMA	ECONOMIA DI STANZIAMENTI (A)	ECONOMIE DI STANZIAMENTI DA ISCRIVERE NELLA COMPETENZA DEGLI ESERCIZI SUCCESSIVI AI SENSI DELL'ART. 30 C. 2 LEGGE 196/2009 (B)	ECONOMIE DI DISPONIBILITA' ACQUISITE DA FONDI EX ART. 18 C.3 LEGGE 196/2009 (C)	TOTALE (D=A+B+C)	ECCEDENZE (E)	DIFFERENZE (F=D-E)
Politiche economico-finanziarie e di bilancio e tutela della finanza pubblica (29)	1.495.412	-	-	1.495.412	-	1.495.412
Regolazione e coordinamento del sistema della fiscalita' (29.1)	51.410	-	-	51.410	-	51.410
Prevenzione e repressione delle violazioni di natura economico-finanziaria (29.3)	61.951	-	-	61.951	-	61.951
Regolamentazione e vigilanza sul settore finanziario (29.4)	13.624	-	-	13.624	-	13.624
Regolazioni contabili, restituzioni e rimborsi d'imposte (29.5)	599.580	-	-	599.580	-	599.580
Analisi e programmazione economico-finanziaria e gestione del debito (29.6)	9.619	-	-	9.619	-	9.619
Analisi, monitoraggio e controllo della finanza pubblica e politiche di bilancio (29.7)	65.077	-	-	65.077	-	65.077
Supporto all'azione di controllo, vigilanza e amministrazione generale della Ragioneria generale dello Stato sul territorio (29.8)	37.833	-	-	37.833	-	37.833
Servizi finanziari e monetazione (29.9)	39.725	-	-	39.725	-	39.725
Accertamento e riscossione delle entrate e gestione dei beni immobiliari dello Stato (29.10)	231.235	-	-	231.235	-	231.235
Giurisdizione e controllo dei conti pubblici (29.11)	22	-	-	22	-	22
Oneri finanziari relativi alla gestione della tesoreria (29.12)	374.743	-	-	374.743	-	374.743
Gestione degli interventi finanziari dello stato, partecipazioni azionarie e valorizzazione dell'attivo e del patrimonio pubblico (29.13)	10.593	-	-	10.593	-	10.593
Giovani e sport (30)	670	-	-	670	-	670
Attivita' ricreative e sport (30.1)	670	-	-	670	-	670
Incentivazione e sostegno alla gioventu' (30.2)	-	-	-	-	-	-
Servizi istituzionali e generali delle amministrazioni pubbliche (32)	119.950	2.167	-	122.118	-	122.118
Indirizzo politico (32.2)	8.331	-	-	8.331	-	8.331
Servizi e affari generali per le amministrazioni di competenza (32.3)	30.048	2.167	-	32.215	-	32.215
Servizi generali delle strutture pubbliche preposte ad attivita' formative e ad altre attivita' trasversali per le pubbliche amministrazioni (32.4)	10.386	-	-	10.386	-	10.386
Rappresentanza, difesa in giudizio e consulenza legale in favore delle Amministrazioni dello Stato e degli enti autorizzati (32.5)	34.730	-	-	34.730	-	34.730

TABELLA N. 3.1	ECONOMIE, ECCEDENZE E DISPONIBILITA' ACQUISITE DI COMPETENZA

(MIGLIAIA DI EURO)

MINISTERI/MISSIONE/PROGRAMMA	ECONOMIA DI STANZIAMENTI (A)	ECONOMIE DI STANZIAMENTI DA ISCRIVERE NELLA COMPETENZA DEGLI ESERCIZI SUCCESSIVI AI SENSI DELL'ART. 30 C. 2 LEGGE 196/2009 (B)	ECONOMIE DI DISPONIBILITA' ACQUISITE DA FONDI EX ART. 18 C.3 LEGGE 196/2009 (C)	TOTALE (D=A+B+C)	ECCEDENZE (E)	DIFFERENZE (F=D-E)
Servizi per le pubbliche amministrazioni nell'area degli acquisti e del trattamento economico del personale (32.7)	36.455	-	-	36.455	-	36.455
Fondi da ripartire (33)	1.335.223	-	7.924	1.343.147	-	1.343.147
Fondi da assegnare (33.1)	393.586	-	-	393.586	-	393.586
Fondi di riserva e speciali (33.2)	941.636	-	7.924	949.561	-	949.561
Debito pubblico (34)	44.044.887	-	-	44.044.887	-	44.044.887
Oneri per il servizio del debito statale (34.1)	7.828.809	-	-	7.828.809	-	7.828.809
Rimborsi del debito statale (34.2)	36.216.078	-	-	36.216.078	-	36.216.078
MINISTERO DELLE IMPRESE E DEL MADE IN ITALY	**118.168**	**-**	**-**	**118.168**	**-**	**118.168**
Competitivita' e sviluppo delle imprese (11)	67.622	-	-	67.622	-	67.622
Vigilanza sul sistema cooperativo e camerale (11.6)	6.128	-	-	6.128	-	6.128
Incentivazione del sistema produttivo (11.7)	5.194	-	-	5.194	-	5.194
Lotta alla contraffazione e tutela della proprieta' industriale (11.10)	8.680	-	-	8.680	-	8.680
Politiche industriali, per la competitivita', il Made in Italy e gestione delle crisi d'impresa (11.13)	34.883	-	-	34.883	-	34.883
Interventi in materia di difesa nazionale (11.14)	10.917	-	-	10.917	-	10.917
Politiche industriali e programmi avanzati sulle nuove tecnologie (11.15)	1.818	-	-	1.818	-	1.818
Regolazione dei mercati (12)	8.967	-	-	8.967	-	8.967
Politiche sulla concorrenza, tutela dei consumatori e la normativa tecnica (12.4)	8.967	-	-	8.967	-	8.967
Comunicazioni (15)	16.096	-	-	16.096	-	16.096
Pianificazione, regolamentazione tecnica e valorizzazione dello spettro radio (15.5)	3.907	-	-	3.907	-	3.907
Servizi di Comunicazione Elettronica, di Radiodiffusione e Postali (15.8)	5.775	-	-	5.775	-	5.775
Attivita' territoriali in materia di comunicazioni e di vigilanza sui mercati e sui prodotti (15.9)	6.414	-	-	6.414	-	6.414
Ricerca e innovazione (17)	3.040	-	-	3.040	-	3.040
Ricerca, innovazione, tecnologie e servizi per lo sviluppo delle comunicazioni e della societa' dell'informazione (17.18)	3.040	-	-	3.040	-	3.040

TABELLA N. 3.1	ECONOMIE, ECCEDENZE E DISPONIBILITA' ACQUISITE DI COMPETENZA

(MIGLIAIA DI EURO)

MINISTERI/MISSIONE/PROGRAMMA	ECONOMIA DI STANZIAMENTI (A)	ECONOMIE DI STANZIAMENTI DA ISCRIVERE NELLA COMPETENZA DEGLI ESERCIZI SUCCESSIVI AI SENSI DELL'ART. 30 C. 2 LEGGE 196/2009 (B)	ECONOMIE DI DISPONIBILITA' ACQUISITE DA FONDI EX ART. 18 C.3 LEGGE 196/2009 (C)	TOTALE (D=A+B+C)	ECCEDENZE (E)	DIFFERENZE (F=D-E)
Servizi istituzionali e generali delle amministrazioni pubbliche (32)	22.443	-	-	22.443	-	22.443
Indirizzo politico (32.2)	9.848	-	-	9.848	-	9.848
Servizi e affari generali per le amministrazioni di competenza (32.3)	12.595	-	-	12.595	-	12.595
MINISTERO DEL LAVORO E DELLE POLITICHE SOCIALI	**15.235.116**	**-**	**-**	**15.235.116**	**-**	**15.235.116**
Diritti sociali, politiche sociali e famiglia (24)	586.905	-	-	586.905	-	586.905
Terzo settore (associazionismo, volontariato, Onlus e formazioni sociali) e responsabilita' sociale delle imprese e delle organizzazioni (24.2)	5.849	-	-	5.849	-	5.849
Trasferimenti assistenziali a enti previdenziali, finanziamento nazionale spesa sociale, programmazione, monitoraggio e valutazione politiche sociali e di inclusione attiva (24.12)	581.056	-	-	581.056	-	581.056
Politiche previdenziali (25)	8.681.884	-	-	8.681.884	-	8.681.884
Previdenza obbligatoria e complementare, assicurazioni sociali (25.3)	8.681.884	-	-	8.681.884	-	8.681.884
Politiche per il lavoro (26)	5.955.938	-	-	5.955.938	-	5.955.938
Politiche passive del lavoro e incentivi all'occupazione (26.6)	4.621.960	-	-	4.621.960	-	4.621.960
Politiche di regolamentazione in materia di rapporti di lavoro (26.8)	35.040	-	-	35.040	-	35.040
Politiche attive del lavoro, rete dei servizi per il lavoro e la formazione (26.10)	1.210.147	-	-	1.210.147	-	1.210.147
Sistemi informativi per il monitoraggio e lo sviluppo delle politiche sociali e del lavoro (26.12)	3.316	-	-	3.316	-	3.316
Contrasto al lavoro nero e irregolare, prevenzione in materia di salute e sicurezza nei luoghi di lavoro e della legislazione sociale in materia di lavoro (26.13)	85.476	-	-	85.476	-	85.476
Immigrazione, accoglienza e garanzia dei diritti (27)	1.313	-	-	1.313	-	1.313
Flussi migratori per motivi di lavoro e politiche di integrazione sociale delle persone immigrate (27.6)	1.313	-	-	1.313	-	1.313
Servizi istituzionali e generali delle amministrazioni pubbliche (32)	9.076	-	-	9.076	-	9.076
Indirizzo politico (32.2)	2.815	-	-	2.815	-	2.815
Servizi e affari generali per le amministrazioni di competenza (32.3)	6.260	-	-	6.260	-	6.260

TABELLA N. 3.1	ECONOMIE, ECCEDENZE E DISPONIBILITA' ACQUISITE DI COMPETENZA

(MIGLIAIA DI EURO)

MINISTERI/MISSIONE/PROGRAMMA	ECONOMIA DI STANZIAMENTI (A)	ECONOMIE DI STANZIAMENTI DA ISCRIVERE NELLA COMPETENZA DEGLI ESERCIZI SUCCESSIVI AI SENSI DELL'ART. 30 C. 2 LEGGE 196/2009 (B)	ECONOMIE DI DISPONIBILITA' ACQUISITE DA FONDI EX ART. 18 C.3 LEGGE 196/2009 (C)	TOTALE (D=A+B+C)	ECCEDENZE (E)	DIFFERENZE (F=D-E)
MINISTERO DELLA GIUSTIZIA	**689.878**	**217.876**	**-**	**907.754**	**-**	**907.754**
Giustizia (6)	663.331	217.876	-	881.207	-	881.207
Amministrazione penitenziaria (6.1)	90.105	16.470	-	106.575	-	106.575
Giustizia civile e penale (6.2)	389.853	198.137	-	587.990	-	587.990
Giustizia minorile e di comunita' (6.3)	74.615	-	-	74.615	-	74.615
Servizi di gestione amministrativa per l'attivita' giudiziaria (6.6)	97.088	-	-	97.088	-	97.088
Transizione digitale, analisi statistica e politiche di coesione (6.11)	11.669	3.268	-	14.938	-	14.938
Servizi istituzionali e generali delle amministrazioni pubbliche (32)	26.547	-	-	26.547	-	26.547
Indirizzo politico (32.2)	12.298	-	-	12.298	-	12.298
Servizi e affari generali per le amministrazioni di competenza (32.3)	14.249	-	-	14.249	-	14.249
MINISTERO DEGLI AFFARI ESTERI E DELLA COOPERAZIONE INTERNAZIONALE	**256.556**	**-**	**-**	**256.556**	**-**	**256.556**
L'Italia in Europa e nel mondo (4)	240.106	-	-	240.106	-	240.106
Protocollo internazionale (4.1)	1.645	-	-	1.645	-	1.645
Cooperazione allo sviluppo (4.2)	46.064	-	-	46.064	-	46.064
Cooperazione economica e relazioni internazionali (4.4)	4.918	-	-	4.918	-	4.918
Promozione della pace e sicurezza internazionale (4.6)	47.820	-	-	47.820	-	47.820
Integrazione europea (4.7)	5.485	-	-	5.485	-	5.485
Italiani nel mondo e politiche migratorie (4.8)	1.397	-	-	1.397	-	1.397
Presenza dello Stato all'estero tramite le strutture diplomatico-consolari (4.12)	894	-	-	894	-	894
Rappresentanza all'estero e servizi ai cittadini e alle imprese (4.13)	103.859	-	-	103.859	-	103.859
Coordinamento dell'Amministrazione in ambito internazionale (4.14)	5.744	-	-	5.744	-	5.744
Sicurezza delle strutture in Italia e all'estero e controlli ispettivi. (4.17)	1.066	-	-	1.066	-	1.066
Diplomazia pubblica e culturale (4.18)	21.215	-	-	21.215	-	21.215

TABELLA N. 3.1	ECONOMIE, ECCEDENZE E DISPONIBILITA' ACQUISITE DI COMPETENZA

(MIGLIAIA DI EURO)

MINISTERI/MISSIONE/PROGRAMMA	ECONOMIA DI STANZIAMENTI (A)	ECONOMIE DI STANZIAMENTI DA ISCRIVERE NELLA COMPETENZA DEGLI ESERCIZI SUCCESSIVI AI SENSI DELL'ART. 30 C. 2 LEGGE 196/2009 (B)	ECONOMIE DI DISPONIBILITA' ACQUISITE DA FONDI EX ART. 18 C.3 LEGGE 196/2009 (C)	TOTALE (D=A+B+C)	ECCEDENZE (E)	DIFFERENZE (F=D-E)
Commercio internazionale ed internazionalizzazione del sistema produttivo (16)	7.521	-	-	7.521	-	7.521
Sostegno all'internazionalizzazione delle imprese e promozione del made in Italy (16.5)	7.521	-	-	7.521	-	7.521
Servizi istituzionali e generali delle amministrazioni pubbliche (32)	8.930	-	-	8.930	-	8.930
Indirizzo politico (32.2)	4.002	-	-	4.002	-	4.002
Servizi e affari generali per le amministrazioni di competenza (32.3)	4.928	-	-	4.928	-	4.928
MINISTERO DELL'ISTRUZIONE E DEL MERITO	**54.603**	**-**	**-**	**54.603**	**-**	**54.603**
Istruzione scolastica (22)	47.440	-	-	47.440	-	47.440
Programmazione e coordinamento dell'istruzione (22.1)	8.598	-	-	8.598	-	8.598
Sviluppo del sistema istruzione scolastica, diritto allo studio ed edilizia scolastica (22.8)	1.904	-	-	1.904	-	1.904
Istituzioni scolastiche non statali (22.9)	408	-	-	408	-	408
Istruzione terziaria non universitaria e formazione professionale (22.15)	834	-	-	834	-	834
Realizzazione degli indirizzi e delle politiche in ambito territoriale in materia di istruzione (22.16)	1.024	-	-	1.024	-	1.024
Istruzione del primo ciclo (22.17)	8.858	-	-	8.858	-	8.858
Istruzione del secondo ciclo (22.18)	4.509	-	-	4.509	-	4.509
Reclutamento e aggiornamento dei dirigenti scolastici e del personale scolastico per l'istruzione (22.19)	21.306	-	-	21.306	-	21.306
Servizi istituzionali e generali delle amministrazioni pubbliche (32)	7.163	-	-	7.163	-	7.163
Indirizzo politico (32.2)	1.611	-	-	1.611	-	1.611
Servizi e affari generali per le amministrazioni di competenza (32.3)	5.552	-	-	5.552	-	5.552
MINISTERO DELL'INTERNO	**499.072**	**128.926**	**-**	**627.998**	**-**	**627.998**
Amministrazione generale e supporto alla rappresentanza generale di Governo e dello Stato sul territorio (2)	136.368	-	-	136.368	-	136.368
Attuazione delle funzioni del Ministero dell'Interno sul territorio tramite le strutture centrali e le Prefetture - Uffici Territoriali del Governo (2.2)	136.368	-	-	136.368	-	136.368

TABELLA N. 3.1	ECONOMIE, ECCEDENZE E DISPONIBILITA' ACQUISITE DI COMPETENZA

(MIGLIAIA DI EURO)

MINISTERI/MISSIONE/PROGRAMMA	ECONOMIA DI STANZIAMENTI (A)	ECONOMIE DI STANZIAMENTI DA ISCRIVERE NELLA COMPETENZA DEGLI ESERCIZI SUCCESSIVI AI SENSI DELL'ART. 30 C. 2 LEGGE 196/2009 (B)	ECONOMIE DI DISPONIBILITA' ACQUISITE DA FONDI EX ART. 18 C.3 LEGGE 196/2009 (C)	TOTALE (D=A+B+C)	ECCEDENZE (E)	DIFFERENZE (F=D-E)
Relazioni finanziarie con le autonomie territoriali (3)	69.306	-	-	69.306	-	69.306
Gestione dell'albo dei segretari comunali e provinciali (3.8)	7.375	-	-	7.375	-	7.375
Interventi e cooperazione istituzionale nei confronti delle autonomie locali (3.9)	17.673	-	-	17.673	-	17.673
Elaborazione, quantificazione e assegnazione delle risorse finanziarie da attribuire agli enti locali (3.10)	44.257	-	-	44.257	-	44.257
Ordine pubblico e sicurezza (7)	172.617	115.235	-	287.852	-	287.852
Contrasto al crimine, tutela dell'ordine e della sicurezza pubblica (7.8)	136.078	115.235	-	251.313	-	251.313
Servizio permanente dell'Arma dei Carabinieri per la tutela dell'ordine e la sicurezza pubblica (7.9)	183	-	-	183	-	183
Pianificazione e coordinamento Forze di polizia (7.10)	36.356	-	-	36.356	-	36.356
Soccorso civile (8)	51.986	13.690	-	65.676	-	65.676
Gestione del sistema nazionale di difesa civile (8.2)	1.217	690	-	1.907	-	1.907
Prevenzione dal rischio e soccorso pubblico (8.3)	50.769	13.000	-	63.769	-	63.769
Immigrazione, accoglienza e garanzia dei diritti (27)	30.020	-	-	30.020	-	30.020
Flussi migratori, interventi per lo sviluppo della coesione sociale, garanzia dei diritti, rapporti con le confessioni religiose (27.2)	30.020	-	-	30.020	-	30.020
Servizi istituzionali e generali delle amministrazioni pubbliche (32)	38.775	-	-	38.775	-	38.775
Indirizzo politico (32.2)	12.425	-	-	12.425	-	12.425
Servizi e affari generali per le amministrazioni di competenza (32.3)	26.350	-	-	26.350	-	26.350
MINISTERO DELL'AMBIENTE E DELLA SICUREZZA ENERGETICA	**79.495**	**-**	**-**	**79.495**	**-**	**79.495**
Energia e diversificazione delle fonti energetiche (10)	18.775	-	-	18.775	-	18.775
Promozione dell'efficienza energetica, delle energie rinnovabili e regolamentazione del mercato energetico (10.7)	14.065	-	-	14.065	-	14.065
Innovazione, reti energetiche, sicurezza in ambito energetico e di georisorse (10.8)	4.711	-	-	4.711	-	4.711
Sviluppo sostenibile e tutela del territorio e dell'ambiente (18)	39.891	-	-	39.891	-	39.891
Vigilanza, prevenzione e repressione in ambito ambientale (18.8)	15	-	-	15	-	15
Tutela e gestione delle risorse idriche e del territorio e prevenzione del rischio idrogeologico (18.12)	4.218	-	-	4.218	-	4.218

TABELLA N. 3.1 — ECONOMIE, ECCEDENZE E DISPONIBILITA' ACQUISITE DI COMPETENZA

(MIGLIAIA DI EURO)

MINISTERI/MISSIONE/PROGRAMMA	ECONOMIA DI STANZIAMENTI (A)	ECONOMIE DI STANZIAMENTI DA ISCRIVERE NELLA COMPETENZA DEGLI ESERCIZI SUCCESSIVI AI SENSI DELL'ART. 30 C. 2 LEGGE 196/2009 (B)	ECONOMIE DI DISPONIBILITA' ACQUISITE DA FONDI EX ART. 18 C.3 LEGGE 196/2009 (C)	TOTALE (D=A+B+C)	ECCEDENZE (E)	DIFFERENZE (F=D-E)
Tutela, conservazione e valorizzazione della fauna e della flora, salvaguardia della biodiversita' e dell'ecosistema marino (18.13)	7.035	-	-	7.035	-	7.035
Promozione dell'economia circolare, politiche per la gestione dei rifiuti e sostenibilita' dei prodotti e dei consumi (18.15)	2.797	-	-	2.797	-	2.797
Prevenzione e risanamento del danno ambientale e bonifiche (18.19)	1.720	-	-	1.720	-	1.720
Attività internazionale e comunitaria per la transizione ecologica (18.20)	2.247	-	-	2.247	-	2.247
Valutazioni e autorizzazioni ambientali e prevenzione inquinamento acustico ed elettromagnetico (18.21)	6.133	-	-	6.133	-	6.133
Coordinamento delle attività connesse al PNRR in materia del territorio e dell'ambiente (18.22)	11.472	-	-	11.472	-	11.472
Politiche per il miglioramento della qualita' dell'aria (18.23)	4.254	-	-	4.254	-	4.254
Servizi istituzionali e generali delle amministrazioni pubbliche (32)	20.829	-	-	20.829	-	20.829
Indirizzo politico (32.2)	4.869	-	-	4.869	-	4.869
Servizi e affari generali per le amministrazioni di competenza (32.3)	15.960	-	-	15.960	-	15.960
MINISTERO DELLE INFRASTRUTTURE E DEI TRASPORTI	**193.212**	**53.765**	**-**	**246.977**	**-**	**246.977**
Ordine pubblico e sicurezza (7)	10.368	17.000	-	27.368	-	27.368
Sicurezza e controllo nei mari, nei porti e sulle coste (7.7)	10.368	17.000	-	27.368	-	27.368
Diritto alla mobilita' e sviluppo dei sistemi di trasporto (13)	112.533	669	-	113.202	-	113.202
Sviluppo e sicurezza della mobilita' stradale (13.1)	55.760	-	-	55.760	-	55.760
Autotrasporto ed intermodalita' (13.2)	6.948	-	-	6.948	-	6.948
Sviluppo e sicurezza del trasporto aereo (13.4)	2.897	-	-	2.897	-	2.897
Sistemi ferroviari, sviluppo e sicurezza del trasporto ferroviario (13.5)	6.184	-	-	6.184	-	6.184
Sviluppo e sicurezza della mobilita' locale (13.6)	824	-	-	824	-	824
Sviluppo e sicurezza della navigazione e del trasporto marittimo e per vie d'acqua interne (13.9)	39.921	669	-	40.589	-	40.589
Infrastrutture pubbliche e logistica (14)	44.158	36.096	-	80.255	-	80.255
Sistemi idrici e idraulici (14.5)	3.032	-	-	3.032	-	3.032
Sicurezza, vigilanza e regolamentazione in materia di opere pubbliche e delle costruzioni (14.9)	4.792	-	-	4.792	-	4.792

TABELLA N. 3.1	ECONOMIE, ECCEDENZE E DISPONIBILITA' ACQUISITE DI COMPETENZA

(MIGLIAIA DI EURO)

MINISTERI/MISSIONE/PROGRAMMA	ECONOMIA DI STANZIAMENTI (A)	ECONOMIE DI STANZIAMENTI DA ISCRIVERE NELLA COMPETENZA DEGLI ESERCIZI SUCCESSIVI AI SENSI DELL'ART. 30 C. 2 LEGGE 196/2009 (B)	ECONOMIE DI DISPONIBILITA' ACQUISITE DA FONDI EX ART. 18 C.3 LEGGE 196/2009 (C)	TOTALE (D=A+B+C)	ECCEDENZE (E)	DIFFERENZE (F=D-E)
Edilizia statale ed interventi speciali e per pubbliche calamita' (14.10)	30.938	30.000	-	60.938	-	60.938
Pianificazione strategica di settore e sistemi stradali e autostradali (14.11)	5.397	6.096	-	11.493	-	11.493
Casa e assetto urbanistico (19)	1.124	-	-	1.124	-	1.124
Politiche abitative, urbane e territoriali (19.2)	1.124	-	-	1.124	-	1.124
Servizi istituzionali e generali delle amministrazioni pubbliche (32)	25.029	-	-	25.029	-	25.029
Indirizzo politico (32.2)	11.384	-	-	11.384	-	11.384
Servizi e affari generali per le amministrazioni di competenza (32.3)	13.645	-	-	13.645	-	13.645
MINISTERO DELL'UNIVERSITA' E DELLA RICERCA	**174.942**	**-**	**-**	**174.942**	**-**	**174.942**
Ricerca e innovazione (17)	6.374	-	-	6.374	-	6.374
Ricerca scientifica e tecnologica di base e applicata (17.22)	6.374	-	-	6.374	-	6.374
Istruzione universitaria e formazione post-universitaria (23)	160.415	-	-	160.415	-	160.415
Diritto allo studio e sviluppo della formazione superiore (23.1)	42.874	-	-	42.874	-	42.874
Istituzioni dell'Alta Formazione Artistica, Musicale e Coreutica (23.2)	94.633	-	-	94.633	-	94.633
Sistema universitario e formazione post-universitaria (23.3)	8.088	-	-	8.088	-	8.088
Coordinamento e supporto amministrativo per le politiche della formazione superiore e della ricerca (23.4)	9.177	-	-	9.177	-	9.177
Formazione superiore e ricerca in ambito internazionale (23.5)	5.642	-	-	5.642	-	5.642
Servizi istituzionali e generali delle amministrazioni pubbliche (32)	8.153	-	-	8.153	-	8.153
Indirizzo politico (32.2)	2.833	-	-	2.833	-	2.833
Servizi e affari generali per le amministrazioni di competenza (32.3)	5.320	-	-	5.320	-	5.320
MINISTERO DELLA DIFESA	**641.416**	**317.324**	**-**	**958.739**	**17.189**	**941.550**
Difesa e sicurezza del territorio (5)	592.953	317.324	-	910.277	-	910.277
Approntamento e impiego Carabinieri per la difesa e la sicurezza (5.1)	75.966	3.654	-	79.620	-	79.620
Approntamento e impiego delle forze terrestri (5.2)	144.050	-	-	144.050	-	144.050
Approntamento e impiego delle forze marittime (5.3)	149.917	-	-	149.917	-	149.917
Approntamento e impiego delle forze aeree (5.4)	101.257	-	-	101.257	-	101.257

TABELLA N. 3.1 — ECONOMIE, ECCEDENZE E DISPONIBILITA' ACQUISITE DI COMPETENZA

(MIGLIAIA DI EURO)

MINISTERI/MISSIONE/PROGRAMMA	ECONOMIA DI STANZIAMENTI (A)	ECONOMIE DI STANZIAMENTI DA ISCRIVERE NELLA COMPETENZA DEGLI ESERCIZI SUCCESSIVI AI SENSI DELL'ART. 30 C. 2 LEGGE 196/2009 (B)	ECONOMIE DI DISPONIBILITA' ACQUISITE DA FONDI EX ART. 18 C.3 LEGGE 196/2009 (C)	TOTALE (D=A+B+C)	ECCEDENZE (E)	DIFFERENZE (F=D-E)
Pianificazione generale delle Forze Armate e approvvigionamenti militari (5.6)	74.514	313.670	-	388.184	-	388.184
Approntamento e impiego dei Comandi e degli Enti interforze dell'Area tecnico/operativa (5.9)	47.249	-	-	47.249	-	47.249
Sviluppo sostenibile e tutela del territorio e dell'ambiente (18)	13.233	-	-	13.233	-	13.233
Approntamento e impiego Carabinieri per la tutela forestale, ambientale e agroalimentare (18.17)	13.233	-	-	13.233	-	13.233
Servizi istituzionali e generali delle amministrazioni pubbliche (32)	35.229	-	-	35.229	17.189	18.040
Indirizzo politico (32.2)	6.479	-	-	6.479	-	6.479
Servizi e affari generali per le amministrazioni di competenza (32.3)	28.750	-	-	28.750	-	28.750
Interventi non direttamente connessi con l'operativita' dello Strumento Militare (32.6)	-	-	-	-	17.189	-17.189
MINISTERO DELL'AGRICOLTURA, DELLA SOVRANITA' ALIMENTARE E DELLE FORESTE	**58.324**	**13.531**	**-**	**71.856**	**-**	**71.856**
Agricoltura, politiche agroalimentari e pesca (9)	45.492	13.531	-	59.024	-	59.024
Politiche europee ed internazionali e dello sviluppo rurale (9.2)	8.077	12.761	-	20.838	-	20.838
Vigilanza, prevenzione e repressione frodi nel settore agricolo, agroalimentare, agroindustriale e forestale (9.5)	21.662	771	-	22.433	-	22.433
Politiche competitive, della qualita' agroalimentare, della pesca, dell'ippica e mezzi tecnici di produzione (9.6)	15.752	-	-	15.752	-	15.752
Sviluppo sostenibile e tutela del territorio e dell'ambiente (18)	1.633	-	-	1.633	-	1.633
Tutela e valorizzazione dei territori rurali, montani e forestali (18.18)	1.633	-	-	1.633	-	1.633
Servizi istituzionali e generali delle amministrazioni pubbliche (32)	11.199	-	-	11.199	-	11.199
Indirizzo politico (32.2)	4.933	-	-	4.933	-	4.933
Servizi e affari generali per le amministrazioni di competenza (32.3)	6.266	-	-	6.266	-	6.266
MINISTERO DELLA CULTURA	**296.237**	**14.975**	**-**	**311.212**	**-**	**311.212**
Ricerca e innovazione (17)	5.811	-	-	5.811	-	5.811
Ricerca educazione e formazione in materia di beni e attivita' culturali (17.4)	5.811	-	-	5.811	-	5.811

TABELLA N. 3.1	ECONOMIE, ECCEDENZE E DISPONIBILITA' ACQUISITE DI COMPETENZA

(MIGLIAIA DI EURO)

MINISTERI/MISSIONE/PROGRAMMA	ECONOMIA DI STANZIAMENTI (A)	ECONOMIE DI STANZIAMENTI DA ISCRIVERE NELLA COMPETENZA DEGLI ESERCIZI SUCCESSIVI AI SENSI DELL'ART. 30 C. 2 LEGGE 196/2009 (B)	ECONOMIE DI DISPONIBILITA' ACQUISITE DA FONDI EX ART. 18 C.3 LEGGE 196/2009 (C)	TOTALE (D=A+B+C)	ECCEDENZE (E)	DIFFERENZE (F=D-E)
Tutela e valorizzazione dei beni e attivita' culturali e paesaggistici (21)	282.302	14.975	-	297.277	-	297.277
Sostegno, valorizzazione e tutela del settore dello spettacolo dal vivo (21.2)	9.619	-	-	9.619	-	9.619
Vigilanza, prevenzione e repressione in materia di patrimonio culturale (21.5)	-	-	-	-	-	-
Tutela dei beni archeologici (21.6)	16.734	-	-	16.734	-	16.734
Tutela e valorizzazione dei beni archivistici (21.9)	28.805	-	-	28.805	-	28.805
Tutela e valorizzazione dei beni librari, promozione e sostegno del libro e dell'editoria (21.10)	19.205	817	-	20.022	-	20.022
Tutela delle belle arti e tutela e valorizzazione del paesaggio (21.12)	25.401	-	-	25.401	-	25.401
Valorizzazione del patrimonio culturale e coordinamento del sistema museale (21.13)	103.947	-	-	103.947	-	103.947
Coordinamento ed indirizzo per la salvaguardia del patrimonio culturale (21.14)	15.156	-	-	15.156	-	15.156
Tutela del patrimonio culturale (21.15)	58.717	14.158	-	72.876	-	72.876
Tutela e promozione dell'arte e dell'architettura contemporanea e delle periferie urbane (21.16)	1.428	-	-	1.428	-	1.428
Sostegno, valorizzazione e tutela del settore cinema e audiovisivo (21.18)	1.089	-	-	1.089	-	1.089
Realizzazione attivita' di tutela in ambito territoriale (21.19)	1.336	-	-	1.336	-	1.336
Coordinamento e attuazione interventi per la sicurezza del patrimonio culturale e per le emergenze (21.20)	865	-	-	865	-	865
Servizi istituzionali e generali delle amministrazioni pubbliche (32)	8.124	-	-	8.124	-	8.124
Indirizzo politico (32.2)	3.802	-	-	3.802	-	3.802
Servizi e affari generali per le amministrazioni di competenza (32.3)	4.322	-	-	4.322	-	4.322
MINISTERO DELLA SALUTE	**274.372**	**-**	**-**	**274.372**	**-**	**274.372**
Ricerca e innovazione (17)	2.237	-	-	2.237	-	2.237
Ricerca per il settore della sanita' pubblica (17.20)	1.876	-	-	1.876	-	1.876
Ricerca per il settore zooprofilattico (17.21)	362	-	-	362	-	362

TABELLA N. 3.1	ECONOMIE, ECCEDENZE E DISPONIBILITA' ACQUISITE DI COMPETENZA

(MIGLIAIA DI EURO)

MINISTERI/MISSIONE/PROGRAMMA	ECONOMIA DI STANZIAMENTI (A)	ECONOMIE DI STANZIAMENTI DA ISCRIVERE NELLA COMPETENZA DEGLI ESERCIZI SUCCESSIVI AI SENSI DELL'ART. 30 C. 2 LEGGE 196/2009 (B)	ECONOMIE DI DISPONIBILITA' ACQUISITE DA FONDI EX ART. 18 C.3 LEGGE 196/2009 (C)	TOTALE (D=A+B+C)	ECCEDENZE (E)	DIFFERENZE (F=D-E)
Tutela della salute (20)	244.928	-	-	244.928	-	244.928
Prevenzione e promozione della salute umana ed assistenza sanitaria al personale navigante ed aeronavigante e sicurezza delle cure (20.1)	178.553	-	-	178.553	-	178.553
Regolamentazione e vigilanza in materia di prodotti farmaceutici ed altri prodotti sanitari ad uso umano (20.4)	1.810	-	-	1.810	-	1.810
Vigilanza, prevenzione e repressione nel settore sanitario (20.5)	841	-	-	841	-	841
Vigilanza sugli enti, supporto alle attivita' degli organi collegiali, comunicazione e digitalizzazione per la tutela della salute umana e della sanita' pubblica veterinaria (20.13)	5.267	-	-	5.267	-	5.267
Programmazione del SSN per l'erogazione dei LEA, assistenza in materia sanitaria umana e regolamentazione delle professioni sanitarie (20.14)	8.813	-	-	8.813	-	8.813
Tutela della salute, innovazione e politiche internazionali (20.15)	49.644	-	-	49.644	-	49.644
Servizi istituzionali e generali delle amministrazioni pubbliche (32)	27.206	-	-	27.206	-	27.206
Indirizzo politico (32.2)	15.966	-	-	15.966	-	15.966
Servizi e affari generali per le amministrazioni di competenza (32.3)	11.240	-	-	11.240	-	11.240
MINISTERO DEL TURISMO	**41.196**	**-**	**-**	**41.196**	**-**	**41.196**
Turismo (31)	33.353	-	-	33.353	-	33.353
Coordinamento ed indirizzo delle politiche del turismo (31.2)	4.951	-	-	4.951	-	4.951
Vigilanza, regolamentazione delle professioni turistiche (31.5)	3.971	-	-	3.971	-	3.971
Promozione e valorizzazione strategica dell'offerta turistica nazionale e innovazione (31.6)	21.222	-	-	21.222	-	21.222
Informatizzazione, digitalizzazione e analisi statistica del settore turistico (31.7)	3.209	-	-	3.209	-	3.209
Servizi istituzionali e generali delle amministrazioni pubbliche (32)	7.843	-	-	7.843	-	7.843
Indirizzo politico (32.2)	3.718	-	-	3.718	-	3.718
Servizi e affari generali per le amministrazioni di competenza (32.3)	4.125	-	-	4.125	-	4.125
TOTALE COMPLESSIVO	67.459.110	748.564	7.924	68.215.599	17.189	68.198.410

TABELLA N. 3.2	ECONOMIE, ECCEDENZE E DISPONIBILITA' ACQUISITE DI COMPETENZA

(MIGLIAIA DI EURO)

MISSIONE/MINISTERI/PROGRAMMA	ECONOMIA DI STANZIAMENTI (A)	ECONOMIE DI STANZIAMENTI DA ISCRIVERE NELLA COMPETENZA DEGLI ESERCIZI SUCCESSIVI AI SENSI DELL'ART. 30 C. 2 LEGGE 196/2009 (B)	ECONOMIE DI DISPONIBILITA' ACQUISITE DA FONDI EX ART. 18 C.3 LEGGE 196/2009 (C)	TOTALE (D=A+B+C)	ECCEDENZE (E)	DIFFERENZE (F=D-E)
Organi costituzionali, a rilevanza costituzionale e Presidenza del Consiglio dei ministri (1)	**3.579**	**-**	**-**	**3.579**	**-**	**3.579**
MINISTERO DELL'ECONOMIA E DELLE FINANZE	3.579	-	-	3.579	-	3.579
Organi costituzionali (1.1)	56	-	-	56	-	56
Presidenza del Consiglio dei Ministri (1.3)	3.523	-	-	3.523	-	3.523
Amministrazione generale e supporto alla rappresentanza generale di Governo e dello Stato sul territorio (2)	**136.368**	**-**	**-**	**136.368**	**-**	**136.368**
MINISTERO DELL'INTERNO	136.368	-	-	136.368	-	136.368
Attuazione delle funzioni del Ministero dell'Interno sul territorio tramite le strutture centrali e le Prefetture - Uffici Territoriali del Governo (2.2)	136.368	-	-	136.368	-	136.368
Relazioni finanziarie con le autonomie territoriali (3)	**510.457**	**-**	**-**	**510.457**	**-**	**510.457**
MINISTERO DELL'ECONOMIA E DELLE FINANZE	441.151	-	-	441.151	-	441.151
Erogazioni a Enti territoriali per interventi di settore (3.1)	193.876	-	-	193.876	-	193.876
Compartecipazione e regolazioni contabili ed altri trasferimenti alle autonomie speciali (3.5)	22.248	-	-	22.248	-	22.248
Concorso dello Stato al finanziamento della spesa sanitaria (3.6)	10.260	-	-	10.260	-	10.260
Rapporti finanziari con Enti territoriali (3.7)	214.767	-	-	214.767	-	214.767
MINISTERO DELL'INTERNO	69.306	-	-	69.306	-	69.306
Gestione dell'albo dei segretari comunali e provinciali (3.8)	7.375	-	-	7.375	-	7.375
Interventi e cooperazione istituzionale nei confronti delle autonomie locali (3.9)	17.673	-	-	17.673	-	17.673
Elaborazione, quantificazione e assegnazione delle risorse finanziarie da attribuire agli enti locali (3.10)	44.257	-	-	44.257	-	44.257
L'Italia in Europa e nel mondo (4)	**998.149**	**-**	**-**	**998.149**	**-**	**998.149**
MINISTERO DELL'ECONOMIA E DELLE FINANZE	758.044	-	-	758.044	-	758.044
Partecipazione italiana alle politiche di bilancio in ambito UE (4.10)	731.806	-	-	731.806	-	731.806
Politica economica e finanziaria in ambito internazionale (4.11)	26.238	-	-	26.238	-	26.238
MINISTERO DEGLI AFFARI ESTERI E DELLA COOPERAZIONE INTERNAZIONALE	240.106	-	-	240.106	-	240.106
Protocollo internazionale (4.1)	1.645	-	-	1.645	-	1.645
Cooperazione allo sviluppo (4.2)	46.064	-	-	46.064	-	46.064
Cooperazione economica e relazioni internazionali (4.4)	4.918	-	-	4.918	-	4.918

TABELLA N. 3.2	ECONOMIE, ECCEDENZE E DISPONIBILITA' ACQUISITE DI COMPETENZA

(MIGLIAIA DI EURO)

MISSIONE/MINISTERI/PROGRAMMA	ECONOMIA DI STANZIAMENTI (A)	ECONOMIE DI STANZIAMENTI DA ISCRIVERE NELLA COMPETENZA DEGLI ESERCIZI SUCCESSIVI AI SENSI DELL'ART. 30 C. 2 LEGGE 196/2009 (B)	ECONOMIE DI DISPONIBILITA' ACQUISITE DA FONDI EX ART. 18 C.3 LEGGE 196/2009 (C)	TOTALE (D=A+B+C)	ECCEDENZE (E)	DIFFERENZE (F=D-E)
Promozione della pace e sicurezza internazionale (4.6)	47.820	-	-	47.820	-	47.820
Integrazione europea (4.7)	5.485	-	-	5.485	-	5.485
Italiani nel mondo e politiche migratorie (4.8)	1.397	-	-	1.397	-	1.397
Presenza dello Stato all'estero tramite le strutture diplomatico-consolari (4.12)	894	-	-	894	-	894
Rappresentanza all'estero e servizi ai cittadini e alle imprese (4.13)	103.859	-	-	103.859	-	103.859
Coordinamento dell'Amministrazione in ambito internazionale (4.14)	5.744	-	-	5.744	-	5.744
Sicurezza delle strutture in Italia e all'estero e controlli ispettivi. (4.17)	1.066	-	-	1.066	-	1.066
Diplomazia pubblica e culturale (4.18)	21.215	-	-	21.215	-	21.215
Difesa e sicurezza del territorio (5)	**599.885**	**317.324**	**-**	**917.209**	**-**	**917.209**
MINISTERO DELL'ECONOMIA E DELLE FINANZE	6.932	-	-	6.932	-	6.932
Missioni internazionali (5.8)	6.932	-	-	6.932	-	6.932
MINISTERO DELLA DIFESA	592.953	317.324	-	910.277	-	910.277
Approntamento e impiego Carabinieri per la difesa e la sicurezza (5.1)	75.966	3.654	-	79.620	-	79.620
Approntamento e impiego delle forze terrestri (5.2)	144.050	-	-	144.050	-	144.050
Approntamento e impiego delle forze marittime (5.3)	149.917	-	-	149.917	-	149.917
Approntamento e impiego delle forze aeree (5.4)	101.257	-	-	101.257	-	101.257
Pianificazione generale delle Forze Armate e approvvigionamenti militari (5.6)	74.514	313.670	-	388.184	-	388.184
Approntamento e impiego dei Comandi e degli Enti interforze dell'Area tecnico/operativa (5.9)	47.249	-	-	47.249	-	47.249
Giustizia (6)	**702.302**	**217.876**	**-**	**920.178**	**-**	**920.178**
MINISTERO DELL'ECONOMIA E DELLE FINANZE	38.971	-	-	38.971	-	38.971
Giustizia amministrativa (6.7)	13	-	-	13	-	13
Autogoverno della magistratura (6.8)	-	-	-	-	-	-
Coordinamento del sistema della giustizia tributaria (6.12)	38.958	-	-	38.958	-	38.958
MINISTERO DELLA GIUSTIZIA	663.331	217.876	-	881.207	-	881.207
Amministrazione penitenziaria (6.1)	90.105	16.470	-	106.575	-	106.575
Giustizia civile e penale (6.2)	389.853	198.137	-	587.990	-	587.990

TABELLA N. 3.2	ECONOMIE, ECCEDENZE E DISPONIBILITA' ACQUISITE DI COMPETENZA

(MIGLIAIA DI EURO)

MISSIONE/MINISTERI/PROGRAMMA	ECONOMIA DI STANZIAMENTI (A)	ECONOMIE DI STANZIAMENTI DA ISCRIVERE NELLA COMPETENZA DEGLI ESERCIZI SUCCESSIVI AI SENSI DELL'ART. 30 C. 2 LEGGE 196/2009 (B)	ECONOMIE DI DISPONIBILITA' ACQUISITE DA FONDI EX ART. 18 C.3 LEGGE 196/2009 (C)	TOTALE (D=A+B+C)	ECCEDENZE (E)	DIFFERENZE (F=D-E)
Giustizia minorile e di comunita' (6.3)	74.615	-	-	74.615	-	74.615
Servizi di gestione amministrativa per l'attivita' giudiziaria (6.6)	97.088	-	-	97.088	-	97.088
Transizione digitale, analisi statistica e politiche di coesione (6.11)	11.669	3.268	-	14.938	-	14.938
Ordine pubblico e sicurezza (7)	**218.510**	**132.235**	**-**	**350.745**	**-**	**350.745**
MINISTERO DELL'ECONOMIA E DELLE FINANZE	35.526	-	-	35.526	-	35.526
Sicurezza democratica (7.4)	328	-	-	328	-	328
Concorso della Guardia di Finanza alla sicurezza interna e esterna del Paese (7.5)	35.198	-	-	35.198	-	35.198
MINISTERO DELL'INTERNO	172.617	115.235	-	287.852	-	287.852
Contrasto al crimine, tutela dell'ordine e della sicurezza pubblica (7.8)	136.078	115.235	-	251.313	-	251.313
Servizio permanente dell'Arma dei Carabinieri per la tutela dell'ordine e la sicurezza pubblica (7.9)	183	-	-	183	-	183
Pianificazione e coordinamento Forze di polizia (7.10)	36.356	-	-	36.356	-	36.356
MINISTERO DELLE INFRASTRUTTURE E DEI TRASPORTI	10.368	17.000	-	27.368	-	27.368
Sicurezza e controllo nei mari, nei porti e sulle coste (7.7)	10.368	17.000	-	27.368	-	27.368
Soccorso civile (8)	**56.180**	**13.690**	**-**	**69.870**	**-**	**69.870**
MINISTERO DELL'ECONOMIA E DELLE FINANZE	4.194	-	-	4.194	-	4.194
Interventi per pubbliche calamita' (8.4)	3.483	-	-	3.483	-	3.483
Protezione civile (8.5)	711	-	-	711	-	711
MINISTERO DELL'INTERNO	51.986	13.690	-	65.676	-	65.676
Gestione del sistema nazionale di difesa civile (8.2)	1.217	690	-	1.907	-	1.907
Prevenzione dal rischio e soccorso pubblico (8.3)	50.769	13.000	-	63.769	-	63.769
Agricoltura, politiche agroalimentari e pesca (9)	**45.492**	**13.531**	**-**	**59.024**	**-**	**59.024**
MINISTERO DELL'AGRICOLTURA, DELLA SOVRANITA' ALIMENTARE E DELLE FORESTE	45.492	13.531	-	59.024	-	59.024
Politiche europee ed internazionali e dello sviluppo rurale (9.2)	8.077	12.761	-	20.838	-	20.838
Vigilanza, prevenzione e repressione frodi nel settore agricolo, agroalimentare, agroindustriale e forestale (9.5)	21.662	771	-	22.433	-	22.433
Politiche competitive, della qualita' agroalimentare, della pesca, dell'ippica e mezzi tecnici di produzione (9.6)	15.752	-	-	15.752	-	15.752

TABELLA N. 3.2	ECONOMIE, ECCEDENZE E DISPONIBILITA' ACQUISITE DI COMPETENZA

(MIGLIAIA DI EURO)

MISSIONE/MINISTERI/PROGRAMMA	ECONOMIA DI STANZIAMENTI (A)	ECONOMIE DI STANZIAMENTI DA ISCRIVERE NELLA COMPETENZA DEGLI ESERCIZI SUCCESSIVI AI SENSI DELL'ART. 30 C. 2 LEGGE 196/2009 (B)	ECONOMIE DI DISPONIBILITA' ACQUISITE DA FONDI EX ART. 18 C.3 LEGGE 196/2009 (C)	TOTALE (D=A+B+C)	ECCEDENZE (E)	DIFFERENZE (F=D-E)
Energia e diversificazione delle fonti energetiche (10)	**18.775**	**-**	**-**	**18.775**	**-**	**18.775**
MINISTERO DELL'AMBIENTE E DELLA SICUREZZA ENERGETICA	18.775	-	-	18.775	-	18.775
Promozione dell'efficienza energetica, delle energie rinnovabili e regolamentazione del mercato energetico (10.7)	14.065	-	-	14.065	-	14.065
Innovazione, reti energetiche, sicurezza in ambito energetico e di georisorse (10.8)	4.711	-	-	4.711	-	4.711
Competitivita' e sviluppo delle imprese (11)	**229.429**	**-**	**-**	**229.429**	**-**	**229.429**
MINISTERO DELL'ECONOMIA E DELLE FINANZE	161.807	-	-	161.807	-	161.807
Incentivi alle imprese per interventi di sostegno (11.8)	97.613	-	-	97.613	-	97.613
Interventi di sostegno tramite il sistema della fiscalita' (11.9)	64.194	-	-	64.194	-	64.194
MINISTERO DELLE IMPRESE E DEL MADE IN ITALY	67.622	-	-	67.622	-	67.622
Vigilanza sul sistema cooperativo e camerale (11.6)	6.128	-	-	6.128	-	6.128
Incentivazione del sistema produttivo (11.7)	5.194	-	-	5.194	-	5.194
Lotta alla contraffazione e tutela della proprieta' industriale (11.10)	8.680	-	-	8.680	-	8.680
Politiche industriali, per la competitivita', il Made in Italy e gestione delle crisi d'impresa (11.13)	34.883	-	-	34.883	-	34.883
Interventi in materia di difesa nazionale (11.14)	10.917	-	-	10.917	-	10.917
Politiche industriali e programmi avanzati sulle nuove tecnologie (11.15)	1.818	-	-	1.818	-	1.818
Regolazione dei mercati (12)	**8.967**	**-**	**-**	**8.967**	**-**	**8.967**
MINISTERO DELLE IMPRESE E DEL MADE IN ITALY	8.967	-	-	8.967	-	8.967
Politiche sulla concorrenza, tutela dei consumatori e la normativa tecnica (12.4)	8.967	-	-	8.967	-	8.967
Diritto alla mobilita' e sviluppo dei sistemi di trasporto (13)	**112.616**	**669**	**-**	**113.284**	**-**	**113.284**
MINISTERO DELL'ECONOMIA E DELLE FINANZE	82	-	-	82	-	82
Sostegno allo sviluppo del trasporto (13.8)	82	-	-	82	-	82
MINISTERO DELLE INFRASTRUTTURE E DEI TRASPORTI	112.533	669	-	113.202	-	113.202
Sviluppo e sicurezza della mobilita' stradale (13.1)	55.760	-	-	55.760	-	55.760
Autotrasporto ed intermodalita' (13.2)	6.948	-	-	6.948	-	6.948
Sviluppo e sicurezza del trasporto aereo (13.4)	2.897	-	-	2.897	-	2.897
Sistemi ferroviari, sviluppo e sicurezza del trasporto ferroviario (13.5)	6.184	-	-	6.184	-	6.184

TABELLA N. 3.2	ECONOMIE, ECCEDENZE E DISPONIBILITA' ACQUISITE DI COMPETENZA

(MIGLIAIA DI EURO)

MISSIONE/MINISTERI/PROGRAMMA	ECONOMIA DI STANZIAMENTI (A)	ECONOMIE DI STANZIAMENTI DA ISCRIVERE NELLA COMPETENZA DEGLI ESERCIZI SUCCESSIVI AI SENSI DELL'ART. 30 C. 2 LEGGE 196/2009 (B)	ECONOMIE DI DISPONIBILITA' ACQUISITE DA FONDI EX ART. 18 C.3 LEGGE 196/2009 (C)	TOTALE (D=A+B+C)	ECCEDENZE (E)	DIFFERENZE (F=D-E)
Sviluppo e sicurezza della mobilita' locale (13.6)	824	-	-	824	-	824
Sviluppo e sicurezza della navigazione e del trasporto marittimo e per vie d'acqua interne (13.9)	39.921	669	-	40.589	-	40.589
Infrastrutture pubbliche e logistica (14)	**44.158**	**36.096**	**-**	**80.255**	**-**	**80.255**
MINISTERO DELL'ECONOMIA E DELLE FINANZE	-	-	-	-	-	-
Opere pubbliche e infrastrutture (14.8)	-	-	-	-	-	-
MINISTERO DELLE INFRASTRUTTURE E DEI TRASPORTI	44.158	36.096	-	80.255	-	80.255
Sistemi idrici e idraulici (14.5)	3.032	-	-	3.032	-	3.032
Sicurezza, vigilanza e regolamentazione in materia di opere pubbliche e delle costruzioni (14.9)	4.792	-	-	4.792	-	4.792
Edilizia statale ed interventi speciali e per pubbliche calamita' (14.10)	30.938	30.000	-	60.938	-	60.938
Pianificazione strategica di settore e sistemi stradali e autostradali (14.11)	5.397	6.096	-	11.493	-	11.493
Comunicazioni (15)	**16.096**	**-**	**-**	**16.096**	**-**	**16.096**
MINISTERO DELL'ECONOMIA E DELLE FINANZE	-	-	-	-	-	-
Servizi postali (15.3)	-	-	-	-	-	-
Sostegno al pluralismo dell'informazione (15.4)	-	-	-	-	-	-
MINISTERO DELLE IMPRESE E DEL MADE IN ITALY	16.096	-	-	16.096	-	16.096
Pianificazione, regolamentazione tecnica e valorizzazione dello spettro radio (15.5)	3.907	-	-	3.907	-	3.907
Servizi di Comunicazione Elettronica, di Radiodiffusione e Postali (15.8)	5.775	-	-	5.775	-	5.775
Attivita' territoriali in materia di comunicazioni e di vigilanza sui mercati e sui prodotti (15.9)	6.414	-	-	6.414	-	6.414
Commercio internazionale ed internazionalizzazione del sistema produttivo (16)	**7.521**	**-**	**-**	**7.521**	**-**	**7.521**
MINISTERO DEGLI AFFARI ESTERI E DELLA COOPERAZIONE INTERNAZIONALE	7.521	-	-	7.521	-	7.521
Sostegno all'internazionalizzazione delle imprese e promozione del made in Italy (16.5)	7.521	-	-	7.521	-	7.521
Ricerca e innovazione (17)	**17.462**	**-**	**-**	**17.462**	**-**	**17.462**
MINISTERO DELL'ECONOMIA E DELLE FINANZE	-	-	-	-	-	-
Ricerca di base e applicata (17.15)	-	-	-	-	-	-

TABELLA N. 3.2	ECONOMIE, ECCEDENZE E DISPONIBILITA' ACQUISITE DI COMPETENZA

(MIGLIAIA DI EURO)

MISSIONE/MINISTERI/PROGRAMMA	ECONOMIA DI STANZIAMENTI (A)	ECONOMIE DI STANZIAMENTI DA ISCRIVERE NELLA COMPETENZA DEGLI ESERCIZI SUCCESSIVI AI SENSI DELL'ART. 30 C. 2 LEGGE 196/2009 (B)	ECONOMIE DI DISPONIBILITA' ACQUISITE DA FONDI EX ART. 18 C.3 LEGGE 196/2009 (C)	TOTALE (D=A+B+C)	ECCEDENZE (E)	DIFFERENZE (F=D-E)
MINISTERO DELLE IMPRESE E DEL MADE IN ITALY	3.040	-	-	3.040	-	3.040
Ricerca, innovazione, tecnologie e servizi per lo sviluppo delle comunicazioni e della societa' dell'informazione (17.18)	3.040	-	-	3.040	-	3.040
MINISTERO DELL'UNIVERSITA' E DELLA RICERCA	6.374	-	-	6.374	-	6.374
Ricerca scientifica e tecnologica di base e applicata (17.22)	6.374	-	-	6.374	-	6.374
MINISTERO DELLA CULTURA	5.811	-	-	5.811	-	5.811
Ricerca educazione e formazione in materia di beni e attivita' culturali (17.4)	5.811	-	-	5.811	-	5.811
MINISTERO DELLA SALUTE	2.237	-	-	2.237	-	2.237
Ricerca per il settore della sanita' pubblica (17.20)	1.876	-	-	1.876	-	1.876
Ricerca per il settore zooprofilattico (17.21)	362	-	-	362	-	362
Sviluppo sostenibile e tutela del territorio e dell'ambiente (18)	**54.757**	**-**	**-**	**54.757**	**-**	**54.757**
MINISTERO DELL'ECONOMIA E DELLE FINANZE	-	-	-	-	-	-
Sostegno allo sviluppo sostenibile (18.14)	-	-	-	-	-	-
MINISTERO DELL'AMBIENTE E DELLA SICUREZZA ENERGETICA	39.891	-	-	39.891	-	39.891
Vigilanza, prevenzione e repressione in ambito ambientale (18.8)	15	-	-	15	-	15
Tutela e gestione delle risorse idriche e del territorio e prevenzione del rischio idrogeologico (18.12)	4.218	-	-	4.218	-	4.218
Tutela, conservazione e valorizzazione della fauna e della flora, salvaguardia della biodiversita' e dell'ecosistema marino (18.13)	7.035	-	-	7.035	-	7.035
Promozione dell'economia circolare, politiche per la gestione dei rifiuti e sostenibilita' dei prodotti e dei consumi (18.15)	2.797	-	-	2.797	-	2.797
Prevenzione e risanamento del danno ambientale e bonifiche (18.19)	1.720	-	-	1.720	-	1.720
Attività internazionale e comunitaria per la transizione ecologica (18.20)	2.247	-	-	2.247	-	2.247
Valutazioni e autorizzazioni ambientali e prevenzione inquinamento acustico ed elettromagnetico (18.21)	6.133	-	-	6.133	-	6.133
Coordinamento delle attività connesse al PNRR in materia del territorio e dell'ambiente (18.22)	11.472	-	-	11.472	-	11.472
Politiche per il miglioramento della qualita' dell'aria (18.23)	4.254	-	-	4.254	-	4.254
MINISTERO DELLA DIFESA	13.233	-	-	13.233	-	13.233
Approntamento e impiego Carabinieri per la tutela forestale, ambientale e agroalimentare (18.17)	13.233	-	-	13.233	-	13.233

TABELLA N. 3.2	ECONOMIE, ECCEDENZE E DISPONIBILITA' ACQUISITE DI COMPETENZA

(MIGLIAIA DI EURO)

MISSIONE/MINISTERI/PROGRAMMA	ECONOMIA DI STANZIAMENTI (A)	ECONOMIE DI STANZIAMENTI DA ISCRIVERE NELLA COMPETENZA DEGLI ESERCIZI SUCCESSIVI AI SENSI DELL'ART. 30 C. 2 LEGGE 196/2009 (B)	ECONOMIE DI DISPONIBILITA' ACQUISITE DA FONDI EX ART. 18 C.3 LEGGE 196/2009 (C)	TOTALE (D=A+B+C)	ECCEDENZE (E)	DIFFERENZE (F=D-E)
MINISTERO DELL'AGRICOLTURA, DELLA SOVRANITA' ALIMENTARE E DELLE FORESTE	1.633	-	-	1.633	-	1.633
Tutela e valorizzazione dei territori rurali, montani e forestali (18.18)	1.633	-	-	1.633	-	1.633
Casa e assetto urbanistico (19)	**1.124**	**-**	**-**	**1.124**	**-**	**1.124**
MINISTERO DELL'ECONOMIA E DELLE FINANZE	-	-	-	-	-	-
Politiche abitative e riqualificazione periferie (19.1)	-	-	-	-	-	-
MINISTERO DELLE INFRASTRUTTURE E DEI TRASPORTI	1.124	-	-	1.124	-	1.124
Politiche abitative, urbane e territoriali (19.2)	1.124	-	-	1.124	-	1.124
Tutela della salute (20)	**244.928**	**-**	**-**	**244.928**	**-**	**244.928**
MINISTERO DELLA SALUTE	244.928	-	-	244.928	-	244.928
Prevenzione e promozione della salute umana ed assistenza sanitaria al personale navigante ed aeronavigante e sicurezza delle cure (20.1)	178.553	-	-	178.553	-	178.553
Regolamentazione e vigilanza in materia di prodotti farmaceutici ed altri prodotti sanitari ad uso umano (20.4)	1.810	-	-	1.810	-	1.810
Vigilanza, prevenzione e repressione nel settore sanitario (20.5)	841	-	-	841	-	841
Vigilanza sugli enti, supporto alle attivita' degli organi collegiali, comunicazione e digitalizzazione per la tutela della salute umana e della sanita' pubblica veterinaria (20.13)	5.267	-	-	5.267	-	5.267
Programmazione del SSN per l'erogazione dei LEA, assistenza in materia sanitaria umana e regolamentazione delle professioni sanitarie (20.14)	8.813	-	-	8.813	-	8.813
Tutela della salute, innovazione e politiche internazionali (20.15)	49.644	-	-	49.644	-	49.644
Tutela e valorizzazione dei beni e attivita' culturali e paesaggistici (21)	**282.302**	**14.975**	**-**	**297.277**	**-**	**297.277**
MINISTERO DELLA CULTURA	282.302	14.975	-	297.277	-	297.277
Sostegno, valorizzazione e tutela del settore dello spettacolo dal vivo (21.2)	9.619	-	-	9.619	-	9.619
Vigilanza, prevenzione e repressione in materia di patrimonio culturale (21.5)	-	-	-	-	-	-
Tutela dei beni archeologici (21.6)	16.734	-	-	16.734	-	16.734
Tutela e valorizzazione dei beni archivistici (21.9)	28.805	-	-	28.805	-	28.805
Tutela e valorizzazione dei beni librari, promozione e sostegno del libro e dell'editoria (21.10)	19.205	817	-	20.022	-	20.022

TABELLA N. 3.2	ECONOMIE, ECCEDENZE E DISPONIBILITA' ACQUISITE DI COMPETENZA

(MIGLIAIA DI EURO)

MISSIONE/MINISTERI/PROGRAMMA	ECONOMIA DI STANZIAMENTI (A)	ECONOMIE DI STANZIAMENTI DA ISCRIVERE NELLA COMPETENZA DEGLI ESERCIZI SUCCESSIVI AI SENSI DELL'ART. 30 C. 2 LEGGE 196/2009 (B)	ECONOMIE DI DISPONIBILITA' ACQUISITE DA FONDI EX ART. 18 C.3 LEGGE 196/2009 (C)	TOTALE (D=A+B+C)	ECCEDENZE (E)	DIFFERENZE (F=D-E)
Tutela delle belle arti e tutela e valorizzazione del paesaggio (21.12)	25.401	-	-	25.401	-	25.401
Valorizzazione del patrimonio culturale e coordinamento del sistema museale (21.13)	103.947	-	-	103.947	-	103.947
Coordinamento ed indirizzo per la salvaguardia del patrimonio culturale (21.14)	15.156	-	-	15.156	-	15.156
Tutela del patrimonio culturale (21.15)	58.717	14.158	-	72.876	-	72.876
Tutela e promozione dell'arte e dell'architettura contemporanea e delle periferie urbane (21.16)	1.428	-	-	1.428	-	1.428
Sostegno, valorizzazione e tutela del settore cinema e audiovisivo (21.18)	1.089	-	-	1.089	-	1.089
Realizzazione attivita' di tutela in ambito territoriale (21.19)	1.336	-	-	1.336	-	1.336
Coordinamento e attuazione interventi per la sicurezza del patrimonio culturale e per le emergenze (21.20)	865	-	-	865	-	865
Istruzione scolastica (22)	**47.440**	**-**	**-**	**47.440**	**-**	**47.440**
MINISTERO DELL'ISTRUZIONE E DEL MERITO	47.440	-	-	47.440	-	47.440
Programmazione e coordinamento dell'istruzione (22.1)	8.598	-	-	8.598	-	8.598
Sviluppo del sistema istruzione scolastica, diritto allo studio ed edilizia scolastica (22.8)	1.904	-	-	1.904	-	1.904
Istituzioni scolastiche non statali (22.9)	408	-	-	408	-	408
Istruzione terziaria non universitaria e formazione professionale (22.15)	834	-	-	834	-	834
Realizzazione degli indirizzi e delle politiche in ambito territoriale in materia di istruzione (22.16)	1.024	-	-	1.024	-	1.024
Istruzione del primo ciclo (22.17)	8.858	-	-	8.858	-	8.858
Istruzione del secondo ciclo (22.18)	4.509	-	-	4.509	-	4.509
Reclutamento e aggiornamento dei dirigenti scolastici e del personale scolastico per l'istruzione (22.19)	21.306	-	-	21.306	-	21.306
Istruzione universitaria e formazione post-universitaria (23)	**160.415**	**-**	**-**	**160.415**	**-**	**160.415**
MINISTERO DELL'UNIVERSITA' E DELLA RICERCA	160.415	-	-	160.415	-	160.415
Diritto allo studio e sviluppo della formazione superiore (23.1)	42.874	-	-	42.874	-	42.874
Istituzioni dell'Alta Formazione Artistica, Musicale e Coreutica (23.2)	94.633	-	-	94.633	-	94.633
Sistema universitario e formazione post-universitaria (23.3)	8.088	-	-	8.088	-	8.088

TABELLA N. 3.2	ECONOMIE, ECCEDENZE E DISPONIBILITA' ACQUISITE DI COMPETENZA

(MIGLIAIA DI EURO)

MISSIONE/MINISTERI/PROGRAMMA	ECONOMIA DI STANZIAMENTI (A)	ECONOMIE DI STANZIAMENTI DA ISCRIVERE NELLA COMPETENZA DEGLI ESERCIZI SUCCESSIVI AI SENSI DELL'ART. 30 C. 2 LEGGE 196/2009 (B)	ECONOMIE DI DISPONIBILITA' ACQUISITE DA FONDI EX ART. 18 C.3 LEGGE 196/2009 (C)	TOTALE (D=A+B+C)	ECCEDENZE (E)	DIFFERENZE (F=D-E)
Coordinamento e supporto amministrativo per le politiche della formazione superiore e della ricerca (23.4)	9.177	-	-	9.177	-	9.177
Formazione superiore e ricerca in ambito internazionale (23.5)	5.642	-	-	5.642	-	5.642
Diritti sociali, politiche sociali e famiglia (24)	**939.368**	**-**	**-**	**939.368**	**-**	**939.368**
MINISTERO DELL'ECONOMIA E DELLE FINANZE	352.463	-	-	352.463	-	352.463
Famiglia, pari opportunita' e situazioni di disagio (24.5)	-	-	-	-	-	-
Garanzia dei diritti dei cittadini (24.6)	61.745	-	-	61.745	-	61.745
Sostegno in favore di pensionati di guerra ed assimilati, perseguitati politici e razziali (24.11)	290.718	-	-	290.718	-	290.718
Sostegno al reddito tramite la carta acquisti (24.13)	-	-	-	-	-	-
Tutela della privacy (24.14)	-	-	-	-	-	-
MINISTERO DEL LAVORO E DELLE POLITICHE SOCIALI	586.905	-	-	586.905	-	586.905
Terzo settore (associazionismo, volontariato, Onlus e formazioni sociali) e responsabilita' sociale delle imprese e delle organizzazioni (24.2)	5.849	-	-	5.849	-	5.849
Trasferimenti assistenziali a enti previdenziali, finanziamento nazionale spesa sociale, programmazione, monitoraggio e valutazione politiche sociali e di inclusione attiva (24.12)	581.056	-	-	581.056	-	581.056
Politiche previdenziali (25)	**8.729.466**	**-**	**-**	**8.729.466**	**-**	**8.729.466**
MINISTERO DELL'ECONOMIA E DELLE FINANZE	47.581	-	-	47.581	-	47.581
Previdenza obbligatoria e complementare, sicurezza sociale - trasferimenti agli enti ed organismi interessati (25.2)	47.581	-	-	47.581	-	47.581
MINISTERO DEL LAVORO E DELLE POLITICHE SOCIALI	8.681.884	-	-	8.681.884	-	8.681.884
Previdenza obbligatoria e complementare, assicurazioni sociali (25.3)	8.681.884	-	-	8.681.884	-	8.681.884
Politiche per il lavoro (26)	**5.955.938**	**-**	**-**	**5.955.938**	**-**	**5.955.938**
MINISTERO DEL LAVORO E DELLE POLITICHE SOCIALI	5.955.938	-	-	5.955.938	-	5.955.938
Politiche passive del lavoro e incentivi all'occupazione (26.6)	4.621.960	-	-	4.621.960	-	4.621.960
Politiche di regolamentazione in materia di rapporti di lavoro (26.8)	35.040	-	-	35.040	-	35.040
Politiche attive del lavoro, rete dei servizi per il lavoro e la formazione (26.10)	1.210.147	-	-	1.210.147	-	1.210.147
Sistemi informativi per il monitoraggio e lo sviluppo delle politiche sociali e del lavoro (26.12)	3.316	-	-	3.316	-	3.316

TABELLA N. 3.2	ECONOMIE, ECCEDENZE E DISPONIBILITA' ACQUISITE DI COMPETENZA

(MIGLIAIA DI EURO)

MISSIONE/MINISTERI/PROGRAMMA	ECONOMIA DI STANZIAMENTI (A)	ECONOMIE DI STANZIAMENTI DA ISCRIVERE NELLA COMPETENZA DEGLI ESERCIZI SUCCESSIVI AI SENSI DELL'ART. 30 C. 2 LEGGE 196/2009 (B)	ECONOMIE DI DISPONIBILITA' ACQUISITE DA FONDI EX ART. 18 C.3 LEGGE 196/2009 (C)	TOTALE (D=A+B+C)	ECCEDENZE (E)	DIFFERENZE (F=D-E)
Contrasto al lavoro nero e irregolare, prevenzione in materia di salute e sicurezza nei luoghi di lavoro e della legislazione sociale in materia di lavoro (26.13)	85.476	-	-	85.476	-	85.476
Immigrazione, accoglienza e garanzia dei diritti (27)	**31.384**	**-**	**-**	**31.384**	**-**	**31.384**
MINISTERO DELL'ECONOMIA E DELLE FINANZE	51	-	-	51	-	51
Rapporti con le confessioni religiose (27.7)	51	-	-	51	-	51
MINISTERO DEL LAVORO E DELLE POLITICHE SOCIALI	1.313	-	-	1.313	-	1.313
Flussi migratori per motivi di lavoro e politiche di integrazione sociale delle persone immigrate (27.6)	1.313	-	-	1.313	-	1.313
MINISTERO DELL'INTERNO	30.020	-	-	30.020	-	30.020
Flussi migratori, interventi per lo sviluppo della coesione sociale, garanzia dei diritti, rapporti con le confessioni religiose (27.2)	30.020	-	-	30.020	-	30.020
Sviluppo e riequilibrio territoriale (28)	**-**	**-**	**-**	**-**	**-**	**-**
MINISTERO DELL'ECONOMIA E DELLE FINANZE	-	-	-	-	-	-
Sostegno alle politiche nazionali e comunitarie rivolte a promuovere la crescita ed il superamento degli squilibri socio-economici territoriali (28.4)	-	-	-	-	-	-
Politiche economico-finanziarie e di bilancio e tutela della finanza pubblica (29)	**1.495.412**	**-**	**-**	**1.495.412**	**-**	**1.495.412**
MINISTERO DELL'ECONOMIA E DELLE FINANZE	1.495.412	-	-	1.495.412	-	1.495.412
Regolazione e coordinamento del sistema della fiscalita' (29.1)	51.410	-	-	51.410	-	51.410
Prevenzione e repressione delle violazioni di natura economico-finanziaria (29.3)	61.951	-	-	61.951	-	61.951
Regolamentazione e vigilanza sul settore finanziario (29.4)	13.624	-	-	13.624	-	13.624
Regolazioni contabili, restituzioni e rimborsi d'imposte (29.5)	599.580	-	-	599.580	-	599.580
Analisi e programmazione economico-finanziaria e gestione del debito (29.6)	9.619	-	-	9.619	-	9.619
Analisi, monitoraggio e controllo della finanza pubblica e politiche di bilancio (29.7)	65.077	-	-	65.077	-	65.077
Supporto all'azione di controllo, vigilanza e amministrazione generale della Ragioneria generale dello Stato sul territorio (29.8)	37.833	-	-	37.833	-	37.833
Servizi finanziari e monetazione (29.9)	39.725	-	-	39.725	-	39.725
Accertamento e riscossione delle entrate e gestione dei beni immobiliari dello Stato (29.10)	231.235	-	-	231.235	-	231.235
Giurisdizione e controllo dei conti pubblici (29.11)	22	-	-	22	-	22

TABELLA N. 3.2 — ECONOMIE, ECCEDENZE E DISPONIBILITA' ACQUISITE DI COMPETENZA

(MIGLIAIA DI EURO)

MISSIONE/MINISTERI/PROGRAMMA	ECONOMIA DI STANZIAMENTI (A)	ECONOMIE DI STANZIAMENTI DA ISCRIVERE NELLA COMPETENZA DEGLI ESERCIZI SUCCESSIVI AI SENSI DELL'ART. 30 C. 2 LEGGE 196/2009 (B)	ECONOMIE DI DISPONIBILITA' ACQUISITE DA FONDI EX ART. 18 C.3 LEGGE 196/2009 (C)	TOTALE (D=A+B+C)	ECCEDENZE (E)	DIFFERENZE (F=D-E)
Oneri finanziari relativi alla gestione della tesoreria (29.12)	374.743	-	-	374.743	-	374.743
Gestione degli interventi finanziari dello stato, partecipazioni azionarie e valorizzazione dell'attivo e del patrimonio pubblico (29.13)	10.593	-	-	10.593	-	10.593
Giovani e sport (30)	**670**	**-**	**-**	**670**	**-**	**670**
MINISTERO DELL'ECONOMIA E DELLE FINANZE	670	-	-	670	-	670
Attivita' ricreative e sport (30.1)	670	-	-	670	-	670
Incentivazione e sostegno alla gioventu' (30.2)	-	-	-	-	-	-
Turismo (31)	**33.353**	**-**	**-**	**33.353**	**-**	**33.353**
MINISTERO DEL TURISMO	33.353	-	-	33.353	-	33.353
Coordinamento ed indirizzo delle politiche del turismo (31.2)	4.951	-	-	4.951	-	4.951
Vigilanza, regolamentazione delle professioni turistiche (31.5)	3.971	-	-	3.971	-	3.971
Promozione e valorizzazione strategica dell'offerta turistica nazionale e innovazione (31.6)	21.222	-	-	21.222	-	21.222
Informatizzazione, digitalizzazione e analisi statistica del settore turistico (31.7)	3.209	-	-	3.209	-	3.209
Servizi istituzionali e generali delle amministrazioni pubbliche (32)	**376.495**	**2.167**	**-**	**378.662**	**17.189**	**361.473**
MINISTERO DELL'ECONOMIA E DELLE FINANZE	119.950	2.167	-	122.118	-	122.118
Indirizzo politico (32.2)	8.331	-	-	8.331	-	8.331
Servizi e affari generali per le amministrazioni di competenza (32.3)	30.048	2.167	-	32.215	-	32.215
Servizi generali delle strutture pubbliche preposte ad attivita' formative e ad altre attivita' trasversali per le pubbliche amministrazioni (32.4)	10.386	-	-	10.386	-	10.386
Rappresentanza, difesa in giudizio e consulenza legale in favore delle Amministrazioni dello Stato e degli enti autorizzati (32.5)	34.730	-	-	34.730	-	34.730
Servizi per le pubbliche amministrazioni nell'area degli acquisti e del trattamento economico del personale (32.7)	36.455	-	-	36.455	-	36.455
MINISTERO DELLE IMPRESE E DEL MADE IN ITALY	22.443	-	-	22.443	-	22.443
Indirizzo politico (32.2)	9.848	-	-	9.848	-	9.848
Servizi e affari generali per le amministrazioni di competenza (32.3)	12.595	-	-	12.595	-	12.595
MINISTERO DEL LAVORO E DELLE POLITICHE SOCIALI	9.076	-	-	9.076	-	9.076
Indirizzo politico (32.2)	2.815	-	-	2.815	-	2.815

TABELLA N. 3.2	ECONOMIE, ECCEDENZE E DISPONIBILITA' ACQUISITE DI COMPETENZA

(MIGLIAIA DI EURO)

MISSIONE/MINISTERI/PROGRAMMA	ECONOMIA DI STANZIAMENTI (A)	ECONOMIE DI STANZIAMENTI DA ISCRIVERE NELLA COMPETENZA DEGLI ESERCIZI SUCCESSIVI AI SENSI DELL'ART. 30 C. 2 LEGGE 196/2009 (B)	ECONOMIE DI DISPONIBILITA' ACQUISITE DA FONDI EX ART. 18 C.3 LEGGE 196/2009 (C)	TOTALE (D=A+B+C)	ECCEDENZE (E)	DIFFERENZE (F=D-E)
Servizi e affari generali per le amministrazioni di competenza (32.3)	6.260	-	-	6.260	-	6.260
MINISTERO DELLA GIUSTIZIA	26.547	-	-	26.547	-	26.547
Indirizzo politico (32.2)	12.298	-	-	12.298	-	12.298
Servizi e affari generali per le amministrazioni di competenza (32.3)	14.249	-	-	14.249	-	14.249
MINISTERO DEGLI AFFARI ESTERI E DELLA COOPERAZIONE INTERNAZIONALE	8.930	-	-	8.930	-	8.930
Indirizzo politico (32.2)	4.002	-	-	4.002	-	4.002
Servizi e affari generali per le amministrazioni di competenza (32.3)	4.928	-	-	4.928	-	4.928
MINISTERO DELL'ISTRUZIONE E DEL MERITO	7.163	-	-	7.163	-	7.163
Indirizzo politico (32.2)	1.611	-	-	1.611	-	1.611
Servizi e affari generali per le amministrazioni di competenza (32.3)	5.552	-	-	5.552	-	5.552
MINISTERO DELL'INTERNO	38.775	-	-	38.775	-	38.775
Indirizzo politico (32.2)	12.425	-	-	12.425	-	12.425
Servizi e affari generali per le amministrazioni di competenza (32.3)	26.350	-	-	26.350	-	26.350
MINISTERO DELL'AMBIENTE E DELLA SICUREZZA ENERGETICA	20.829	-	-	20.829	-	20.829
Indirizzo politico (32.2)	4.869	-	-	4.869	-	4.869
Servizi e affari generali per le amministrazioni di competenza (32.3)	15.960	-	-	15.960	-	15.960
MINISTERO DELLE INFRASTRUTTURE E DEI TRASPORTI	25.029	-	-	25.029	-	25.029
Indirizzo politico (32.2)	11.384	-	-	11.384	-	11.384
Servizi e affari generali per le amministrazioni di competenza (32.3)	13.645	-	-	13.645	-	13.645
MINISTERO DELL'UNIVERSITA' E DELLA RICERCA	8.153	-	-	8.153	-	8.153
Indirizzo politico (32.2)	2.833	-	-	2.833	-	2.833
Servizi e affari generali per le amministrazioni di competenza (32.3)	5.320	-	-	5.320	-	5.320
MINISTERO DELLA DIFESA	35.229	-	-	35.229	17.189	18.040
Indirizzo politico (32.2)	6.479	-	-	6.479	-	6.479
Servizi e affari generali per le amministrazioni di competenza (32.3)	28.750	-	-	28.750	-	28.750

TABELLA N. 3.2	ECONOMIE, ECCEDENZE E DISPONIBILITA' ACQUISITE DI COMPETENZA

(MIGLIAIA DI EURO)

MISSIONE/MINISTERI/PROGRAMMA	ECONOMIA DI STANZIAMENTI (A)	ECONOMIE DI STANZIAMENTI DA ISCRIVERE NELLA COMPETENZA DEGLI ESERCIZI SUCCESSIVI AI SENSI DELL'ART. 30 C. 2 LEGGE 196/2009 (B)	ECONOMIE DI DISPONIBILITA' ACQUISITE DA FONDI EX ART. 18 C.3 LEGGE 196/2009 (C)	TOTALE (D=A+B+C)	ECCEDENZE (E)	DIFFERENZE (F=D-E)
Interventi non direttamente connessi con l'operativita' dello Strumento Militare (32.6)	-	-	-	-	17.189	-17.189
MINISTERO DELL'AGRICOLTURA, DELLA SOVRANITA' ALIMENTARE E DELLE FORESTE	11.199	-	-	11.199	-	11.199
Indirizzo politico (32.2)	4.933	-	-	4.933	-	4.933
Servizi e affari generali per le amministrazioni di competenza (32.3)	6.266	-	-	6.266	-	6.266
MINISTERO DELLA CULTURA	8.124	-	-	8.124	-	8.124
Indirizzo politico (32.2)	3.802	-	-	3.802	-	3.802
Servizi e affari generali per le amministrazioni di competenza (32.3)	4.322	-	-	4.322	-	4.322
MINISTERO DELLA SALUTE	27.206	-	-	27.206	-	27.206
Indirizzo politico (32.2)	15.966	-	-	15.966	-	15.966
Servizi e affari generali per le amministrazioni di competenza (32.3)	11.240	-	-	11.240	-	11.240
MINISTERO DEL TURISMO	7.843	-	-	7.843	-	7.843
Indirizzo politico (32.2)	3.718	-	-	3.718	-	3.718
Servizi e affari generali per le amministrazioni di competenza (32.3)	4.125	-	-	4.125	-	4.125
Fondi da ripartire (33)	**1.335.223**	**-**	**7.924**	**1.343.147**	**-**	**1.343.147**
MINISTERO DELL'ECONOMIA E DELLE FINANZE	1.335.223	-	7.924	1.343.147	-	1.343.147
Fondi da assegnare (33.1)	393.586	-	-	393.586	-	393.586
Fondi di riserva e speciali (33.2)	941.636	-	7.924	949.561	-	949.561
Debito pubblico (34)	**44.044.887**	**-**	**-**	**44.044.887**	**-**	**44.044.887**
MINISTERO DELL'ECONOMIA E DELLE FINANZE	44.044.887	-	-	44.044.887	-	44.044.887
Oneri per il servizio del debito statale (34.1)	7.828.809	-	-	7.828.809	-	7.828.809
Rimborsi del debito statale (34.2)	36.216.078	-	-	36.216.078	-	36.216.078
TOTALE COMPLESSIVO	67.459.110	748.564	7.924	68.215.599	17.189	68.198.410

TABELLA N. 4	BILANCIO DI COMPETENZA - ACCERTAMENTI ED IMPEGNI - SERIE STORICA (VALORI ASSOLUTI)

(MIGLIAIA DI EURO)

	2016	2017	2018	2019	2020	2021	2022	2023	2024
OPERAZIONI FINALI									
E N T R A T E	581.315	582.974	591.612	605.584	569.208	635.584	711.773	741.614	783.848
TRIBUTARIE	488.795	491.418	501.300	513.990	480.774	523.790	578.741	618.501	653.888
EXTRA-TRIBUTARIE	88.692	89.082	88.111	89.463	84.673	104.658	128.020	119.656	124.228
ALIENAZIONE ED AMMORTAMENTO BENI PATRIMONIALI RISCOSSIONE CREDITI	3.828	2.475	2.200	2.132	3.761	7.136	5.013	3.457	5.732
S P E S E	592.441	612.070	611.597	603.287	840.074	823.255	841.326	866.163	891.390
CORRENTI	549.647	548.890	561.969	553.480	670.870	693.340	680.998	695.267	733.534
CONTO CAPITALE	42.794	63.181	49.628	49.806	169.204	129.915	160.328	170.896	157.857
OPERAZIONI DI INDEBITAMENTO									
ACCENSIONE DI PRESTITI	264.618	281.610	249.066	260.409	374.284	364.806	306.258	371.008	405.039
RIMBORSO DI PRESTITI	195.982	242.072	205.104	219.891	236.011	236.729	261.814	277.955	285.566
ENTRATE COMPLESSIVE	845.933	864.584	840.677	865.993	943.492	1.000.390	1.018.031	1.112.622	1.188.887
SPESE COMPLESSIVE	788.423	854.143	816.702	823.178	1.076.086	1.059.985	1.103.140	1.144.118	1.176.956
RISULTATI DIFFERENZIALI									
RISPARMIO PUBBLICO	27.839	31.609	27.442	49.972	-105.423	-64.892	25.763	42.890	44.582
SALDO NETTO DA FINANZIARE	-11.126	-29.096	-19.986	2.297	-270.867	-187.671	-129.552	-124.549	-107.543
INDEBITAMENTO NETTO	-11.306	-7.520	-18.425	4.845	-177.386	-189.042	-125.121	-120.865	-100.393
RICORSO AL MERCATO	-207.108	-271.169	-225.090	-217.594	-506.878	-424.401	-391.367	-402.504	-393.108
DISAVANZO COMPLESSIVO	57.510	10.441	23.976	42.815	-132.594	-59.595	-85.109	-31.496	11.931

TABELLA N. 4.1	BILANCIO DI COMPETENZA - ACCERTAMENTI ED IMPEGNI - SERIE STORICA (COMPOSIZIONE PERCENTUALE)

	2016	2017	2018	2019	2020	2021	2022	2023	2024
OPERAZIONI FINALI									
E N T R A T E	100,0	100,0	100,0	100,0	100,0	100,0	100,0	100,0	100,0
TRIBUTARIE	84,1	84,3	84,7	84,9	84,5	82,4	81,3	83,4	83,4
EXTRA-TRIBUTARIE	15,3	15,3	14,9	14,8	14,9	16,5	18,0	16,1	15,8
ALIENAZIONE ED AMMORTAMENTO BENI PATRIMONIALI RISCOSSIONE CREDITI	0,7	0,4	0,4	0,4	0,7	1,1	0,7	0,5	0,7
S P E S E	100,0	100,0	100,0	100,0	100,0	100,0	100,0	100,0	100,0
CORRENTI	92,8	89,7	91,9	91,7	79,9	84,2	80,9	80,3	82,3
CONTO CAPITALE	7,2	10,3	8,1	8,3	20,1	15,8	19,1	19,7	17,7

TABELLA N. 4.2	BILANCIO DI COMPETENZA - ACCERTAMENTI ED IMPEGNI - SERIE STORICA (VARIAZIONE PERCENTUALE)

	2016	2017	2018	2019	2020	2021	2022	2023	2024
OPERAZIONI FINALI									
E N T R A T E	2,1	0,3	1,5	2,4	-6,0	11,7	12,0	4,2	5,7
TRIBUTARIE	2,4	0,5	2,0	2,5	-6,5	8,9	10,5	6,9	5,7
EXTRA-TRIBUTARIE	6,1	0,4	-1,1	1,5	-5,4	23,6	22,3	-6,5	3,8
ALIENAZIONE ED AMMORTAMENTO BENI PATRIMONIALI RISCOSSIONE CREDITI	-56,4	-35,3	-11,1	-3,1	76,4	89,8	-29,8	-31,0	65,8
S P E S E	-3,1	3,3	0,0	-1,4	39,2	-2,0	2,2	3,0	2,9
CORRENTI	-3,5	-0,1	2,4	-1,5	21,2	3,3	-1,8	2,1	5,5
CONTO CAPITALE	3,6	47,6	-21,5	0,4	239,7	-23,2	23,4	6,6	-7,6

TABELLA N. 5 — RISULTATI COMPLESSIVI DELLA GESTIONE DI CASSA

(MIGLIAIA DI EURO)

		MASSA ACQUISIBILE O SPENDIBILE (A)	PREVISIONI INIZIALI DI CASSA (B)	VARIAZIONI (C)	PREVISIONI DEFINITIVE DI CASSA (D)	INCASSI O PAGAMENTI			RAPPORTI	
						COMPETENZA (E)	RESIDUI (F)	TOTALI (G)	(G/D)	(G/A)
E N T R A T E										
TITOLO I - ENTRATE TRIBUTARIE		748.585.161	587.859.336	13.284.927	601.144.264	582.650.600	37.026.215	619.676.815	103,1	82,8
TITOLO II - ENTRATE EXTRA-TRIBUTARIE		226.882.024	64.767.472	26.625.900	91.393.372	92.824.161	6.827.466	99.651.627	109,0	43,9
E N T R A T E C O R R E N T I	**(A)**	**975.467.185**	**652.626.809**	**39.910.827**	**692.537.636**	**675.474.761**	**43.853.681**	**719.328.442**	**103,9**	**73,7**
TITOLO III - ALIENAZIONE ED AMMORTAMENTO DI BENI PATRIMONIALI E RISCOSSIONE DI CREDITI		3.707.243	233.477	2.751.625	2.985.102	5.722.760	7.989	5.730.749	192,0	154,6
E N T R A T E F I N A L I	**(B)**	**979.174.428**	**652.860.286**	**42.662.452**	**695.522.738**	**681.197.521**	**43.861.670**	**725.059.191**	**104,2**	**74,0**
DI CUI OPERAZIONI FINANZIARIE (-)		(1.657.067)	(218.477)	(721.540)	(940.017)	(2.578.516)	(7.920)	(2.586.437)	275,1	156,1
E N T R A T E F I N A L I N E T T E	**(C)**	**(977.517.361)**	**(652.641.809)**	**(41.940.912)**	**(694.582.721)**	**(678.619.005)**	**(43.853.750)**	**(722.472.754)**	**104,0**	**73,9**
TITOLO IV - ACCENSIONE DI PRESTITI		531.178.365	578.685.206	3.659.249	582.344.455	405.039.403	-	405.039.403	69,6	76,3
E N T R A T E C O M P L E S S I V E		**1.510.352.793**	**1.231.545.492**	**46.321.701**	**1.277.867.193**	**1.086.236.924**	**43.861.670**	**1.130.098.594**	**88,4**	**74,8**
S P E S E										
TITOLO I - SPESE CORRENTI	(D)	813.536.754	767.848.954	1.661.152	769.510.106	711.517.921	12.163.069	723.680.990	94,0	89,0
TITOLO II - SPESE IN CONTO CAPITALE		306.149.877	135.028.978	37.163.597	172.192.575	121.161.461	31.686.475	152.847.936	88,8	49,9
S P E S E F I N A L I	**(E)**	**1.119.686.631**	**902.877.931**	**38.824.749**	**941.702.681**	**832.679.382**	**43.849.544**	**876.528.926**	**93,1**	**78,3**
DI CUI OPERAZIONI FINANZIARIE (-)		(46.105.706)	(11.824.309)	(5.425.445)	(17.249.754)	(7.174.790)	(7.875.727)	(15.050.517)	87,3	32,6
S P E S E F I N A L I N E T T E	**(F)**	**(1.073.580.925)**	**(891.053.623)**	**(33.399.304)**	**(924.452.927)**	**(825.504.591)**	**(35.973.817)**	**(861.478.409)**	**93,2**	**80,2**
TITOLO III - RIMBORSO PASSIVITA' FINANZIARIE		324.236.687	328.667.560	-4.495.300	324.172.261	281.666.519	2.274.398	283.940.917	87,6	87,6
S P E S E C O M P L E S S I V E	**(G)**	**1.443.923.318**	**1.231.545.492**	**34.329.450**	**1.265.874.941**	**1.114.345.901**	**46.123.942**	**1.160.469.843**	**91,7**	**80,4**
R I S U L T A T I D I F F E R E N Z I A L I									(G-D) /D	(G-A) /A
RISPARMIO PUBBLICO	(A - D)	+161.930.432	-115.222.145	+38.249.675	-76.972.470	-36.043.160	+31.690.612	-4.352.548	94,3	102,7
SALDO NETTO DA FINANZIARE	(B - E)	-140.512.203	-250.017.646	+3.837.703	-246.179.943	-151.481.861	+12.126	-151.469.735	38,5	7,8
INDEBITAMENTO NETTO	(C - F)	-96.063.564	-238.411.814	+8.541.608	-229.870.206	-146.885.587	+7.879.932	-139.005.654	39,5	44,7
RICORSO AL MERCATO	(B - G)	-464.748.890	-578.685.206	+8.333.003	-570.352.204	-433.148.380	-2.262.272	-435.410.652	23,7	6,3

TABELLA N. 5.1	RISULTATI DELLA GESTIONE DI CASSA - CONFRONTO CON L'ESERCIZIO PRECEDENTE

(MIGLIAIA DI EURO)

	MASSA ACQUISIBILE O SPENDIBILE (A)	PREVISIONI INIZIALI DI CASSA (B)	VARIAZIONI (C)	PREVISIONI DEFINITIVE DI CASSA (D)	INCASSI E PAGAMENTI			RAPPORTI	
					COMPETENZA (E)	RESIDUI (F)	TOTALI (G)	(G/D)	(G/A)
2023									
E N T R A T E									
TITOLO I - ENTRATE TRIBUTARIE	703.475.077	569.002.614	-2.195.162	566.807.453	548.104.244	38.501.029	586.605.273	103,5	83,4
TITOLO II - ENTRATE EXTRA-TRIBUTARIE	209.980.607	67.534.869	9.363.192	76.898.061	84.780.687	4.319.570	89.100.257	115,9	42,4
E N T R A T E C O R R E N T I (A)	**913.455.684**	**636.537.483**	**7.168.030**	**643.705.514**	**632.884.931**	**42.820.599**	**675.705.530**	**105,0**	**74,0**
TITOLO III - ALIENAZIONE ED AMMORTAMENTO DI BENI PATRIMONIALI E RISCOSSIONE DI CREDITI	1.844.629	383.618	735.758	1.119.376	3.449.031	8.891	3.457.922	308,9	187,5
E N T R A T E F I N A L I (B)	**915.300.313**	**636.921.101**	**7.903.789**	**644.824.890**	**636.333.962**	**42.829.490**	**679.163.452**	**105,3**	**74,2**
DI CUI OPERAZIONI FINANZIARIE (-)	(1.821.682)	(368.618)	(732.906)	(1.101.524)	(2.405.797)	(8.409)	(2.414.207)	219,2	132,5
E N T R A T E F I N A L I N E T T E (C)	**(913.478.631)**	**(636.552.483)**	**(7.170.882)**	**(643.723.365)**	**(633.928.164)**	**(42.821.081)**	**(676.749.245)**	**105,1**	**74,1**
TITOLO IV - ACCENSIONE DI PRESTITI	536.016.449	566.514.433	24.543.273	591.057.706	371.008.026	-	371.008.026	62,8	69,2
E N T R A T E C O M P L E S S I V E	**1.451.316.762**	**1.203.435.535**	**32.447.062**	**1.235.882.596**	**1.007.341.987**	**42.829.490**	**1.050.171.477**	**85,0**	**72,4**
2024									
E N T R A T E									
TITOLO I - ENTRATE TRIBUTARIE	748.585.161	587.859.336	13.284.927	601.144.264	582.650.600	37.026.215	619.676.815	103,1	82,8
TITOLO II - ENTRATE EXTRA-TRIBUTARIE	226.882.024	64.767.472	26.625.900	91.393.372	92.824.161	6.827.466	99.651.627	109,0	43,9
E N T R A T E C O R R E N T I (A)	**975.467.185**	**652.626.809**	**39.910.827**	**692.537.636**	**675.474.761**	**43.853.681**	**719.328.442**	**103,9**	**73,7**
TITOLO III - ALIENAZIONE ED AMMORTAMENTO DI BENI PATRIMONIALI E RISCOSSIONE DI CREDITI	3.707.243	233.477	2.751.625	2.985.102	5.722.760	7.989	5.730.749	192,0	154,6
E N T R A T E F I N A L I (B)	**979.174.428**	**652.860.286**	**42.662.452**	**695.522.738**	**681.197.521**	**43.861.670**	**725.059.191**	**104,2**	**74,0**
DI CUI OPERAZIONI FINANZIARIE (-)	(1.657.067)	(218.477)	(721.540)	(940.017)	(2.578.516)	(7.920)	(2.586.437)	275,1	156,1
E N T R A T E F I N A L I N E T T E (C)	**(977.517.361)**	**(652.641.809)**	**(41.940.912)**	**(694.582.721)**	**(678.619.005)**	**(43.853.750)**	**(722.472.754)**	**104,0**	**73,9**
TITOLO IV - ACCENSIONE DI PRESTITI	531.178.365	578.685.206	3.659.249	582.344.455	405.039.403	-	405.039.403	69,6	76,3
E N T R A T E C O M P L E S S I V E	**1.510.352.793**	**1.231.545.492**	**46.321.701**	**1.277.867.193**	**1.086.236.924**	**43.861.670**	**1.130.098.594**	**88,4**	**74,8**

TABELLA N. 5.1	RISULTATI DELLA GESTIONE DI CASSA - CONFRONTO CON L'ESERCIZIO PRECEDENTE

(MIGLIAIA DI EURO)

	MASSA ACQUISIBILE O SPENDIBILE (A)	PREVISIONI INIZIALI DI CASSA (B)	VARIAZIONI (C)	PREVISIONI DEFINITIVE DI CASSA (D)	INCASSI E PAGAMENTI			RAPPORTI	
					COMPETENZA (E)	RESIDUI (F)	TOTALI (G)	(G/D)	(G/A)
2023									
S P E S E									
TITOLO I - SPESE CORRENTI (D)	780.919.445	733.531.444	7.292.265	740.823.710	672.584.749	17.374.574	689.959.322	93,1	88,4
TITOLO II - SPESE IN CONTO CAPITALE	317.763.312	159.072.805	23.386.896	182.459.701	138.248.173	24.028.568	162.276.741	88,9	51,1
S P E S E F I N A L I (E)	**1.098.682.757**	**892.604.249**	**30.679.162**	**923.283.411**	**810.832.922**	**41.403.142**	**852.236.064**	**92,3**	**77,6**
DI CUI OPERAZIONI FINANZIARIE (-)	(45.838.745)	(8.866.468)	(2.109.789)	(10.976.257)	(3.918.004)	(4.794.685)	(8.712.690)	79,4	19,0
S P E S E F I N A L I N E T T E (F)	**(1.052.844.012)**	**(883.737.781)**	**(28.569.372)**	**(912.307.154)**	**(806.914.917)**	**(36.608.457)**	**(843.523.374)**	**92,5**	**80,1**
TITOLO III - RIMBORSO PASSIVITA' FINANZIARIE	309.513.807	310.831.286	-2.209.187	308.622.099	275.681.878	829.504	276.511.382	89,6	89,3
S P E S E C O M P L E S S I V E (G)	**1.408.196.564**	**1.203.435.535**	**28.469.975**	**1.231.905.509**	**1.086.514.800**	**42.232.646**	**1.128.747.446**	**91,6**	**80,2**
2024									
S P E S E									
TITOLO I - SPESE CORRENTI (D)	813.536.754	767.848.954	1.661.152	769.510.106	711.517.921	12.163.069	723.680.990	94,0	89,0
TITOLO II - SPESE IN CONTO CAPITALE	306.149.877	135.028.978	37.163.597	172.192.575	121.161.461	31.686.475	152.847.936	88,8	49,9
S P E S E F I N A L I (E)	**1.119.686.631**	**902.877.931**	**38.824.749**	**941.702.681**	**832.679.382**	**43.849.544**	**876.528.926**	**93,1**	**78,3**
DI CUI OPERAZIONI FINANZIARIE (-)	(46.105.706)	(11.824.309)	(5.425.445)	(17.249.754)	(7.174.790)	(7.875.727)	(15.050.517)	87,3	32,6
S P E S E F I N A L I N E T T E (F)	**(1.073.580.925)**	**(891.053.623)**	**(33.399.304)**	**(924.452.927)**	**(825.504.591)**	**(35.973.817)**	**(861.478.409)**	**93,2**	**80,2**
TITOLO III - RIMBORSO PASSIVITA' FINANZIARIE	324.236.687	328.667.560	-4.495.300	324.172.261	281.666.519	2.274.398	283.940.917	87,6	87,6
S P E S E C O M P L E S S I V E (G)	**1.443.923.318**	**1.231.545.492**	**34.329.450**	**1.265.874.941**	**1.114.345.901**	**46.123.942**	**1.160.469.843**	**91,7**	**80,4**

TABELLA N. 5.1	RISULTATI DELLA GESTIONE DI CASSA - CONFRONTO CON L'ESERCIZIO PRECEDENTE

(MIGLIAIA DI EURO)

		MASSA ACQUISIBILE O SPENDIBILE (A)	PREVISIONI INIZIALI DI CASSA (B)	VARIAZIONI (C)	PREVISIONI DEFINITIVE DI CASSA (D)	INCASSI O PAGAMENTI			RAPPORTI	
						COMPETENZA (E)	RESIDUI (F)	TOTALI (G)	(G-D) /D	(G-A) /A
R I S U L T A T I D I F F E R E N Z I A L I 2023										
RISPARMIO PUBBLICO	(A - D)	+132.536.239	-96.993.961	-124.235	-97.118.196	-39.699.818	+25.446.025	-14.253.792	85,3	110,8
SALDO NETTO DA FINANZIARE	(B - E)	-183.382.443	-255.683.148	-22.775.373	-278.458.521	-174.498.960	+1.426.348	-173.072.612	37,8	5,6
INDEBITAMENTO NETTO	(C - F)	-139.365.381	-247.185.298	-21.398.490	-268.583.788	-172.986.753	+6.212.624	-166.774.129	37,9	19,7
RICORSO AL MERCATO	(B - G)	-492.896.251	-566.514.433	-20.566.186	-587.080.619	-450.180.838	+596.844	-449.583.994	23,4	8,8
R I S U L T A T I D I F F E R E N Z I A L I 2024										
RISPARMIO PUBBLICO	(A - D)	+161.930.432	-115.222.145	+38.249.675	-76.972.470	-36.043.160	+31.690.612	-4.352.548	94,3	102,7
SALDO NETTO DA FINANZIARE	(B - E)	-140.512.203	-250.017.646	+3.837.703	-246.179.943	-151.481.861	+12.126	-151.469.735	38,5	7,8
INDEBITAMENTO NETTO	(C - F)	-96.063.564	-238.411.814	+8.541.608	-229.870.206	-146.885.587	+7.879.932	-139.005.654	39,5	44,7
RICORSO AL MERCATO	(B - G)	-464.748.890	-578.685.206	+8.333.003	-570.352.204	-433.148.380	-2.262.272	-435.410.652	23,7	6,3

TABELLA N. 6 — RISULTATI DI SPESA DELLA GESTIONE DI CASSA PER MISSIONE/PROGRAMMA/AZIONE

(MIGLIAIA DI EURO)

MISSIONE/PROGRAMMA/AZIONE	MASSA SPENDIBILE (A)	PREVISIONI INIZIALI DI CASSA (B)	VARIAZIONI (C)	PREVISIONI DEFINITIVE DI CASSA (D)	PAGAMENTI COMPETENZA (E)	PAGAMENTI RESIDUI (F)	PAGAMENTI TOTALI (G)	RAPPORTI (G/D)	RAPPORTI (G/A)
Organi costituzionali, a rilevanza costituzionale e Presidenza del Consiglio dei ministri (1)	**3.376.041**	**3.053.298**	**325.621**	**3.378.919**	**3.370.141**	**2.236**	**3.372.378**	**99,8**	**99,9**
Organi costituzionali (1.1)	1.753.713	1.752.632	1.081	1.753.713	1.753.656	-	1.753.656	100,0	100,0
Presidenza della Repubblica	224.260	224.260	-	224.260	224.203	-	224.203	100,0	100,0
Parlamento della Repubblica	1.456.770	1.455.689	1.081	1.456.770	1.456.770	-	1.456.770	100,0	100,0
Garanzia e legalita' costituzionale delle leggi	65.566	65.566	-	65.566	65.566	-	65.566	100,0	100,0
Supporto al Parlamento nelle materie di politica economica del lavoro e delle politiche sociali	7.117	7.117	-	7.117	7.117	-	7.117	100,0	100,0
Presidenza del Consiglio dei Ministri (1.3)	1.622.328	1.300.666	324.540	1.625.206	1.616.485	2.236	1.618.721	99,6	99,8
Indirizzo e coordinamento dell'azione di Governo	642.935	563.672	82.141	645.813	639.332	36	639.368	99,0	99,4
Celebrazioni ed eventi a carattere nazionale ed internazionale	549.192	467.224	81.969	549.192	546.952	2.200	549.152	100,0	100,0
Contributo allo Stato dell'8 per mille	202.460	62.030	140.430	202.460	202.460	-	202.460	100,0	100,0
Interventi in materia di salvaguardia dei territori montani e aree di confine	227.741	207.741	20.000	227.741	227.741	-	227.741	100,0	100,0
Amministrazione generale e supporto alla rappresentanza generale di Governo e dello Stato sul territorio (2)	**965.726**	**881.981**	**61.706**	**943.687**	**783.991**	**8.477**	**792.468**	**84,0**	**82,1**
Attuazione delle funzioni del Ministero dell'Interno sul territorio tramite le strutture centrali e le Prefetture - Uffici Territoriali del Governo (2.2)	965.726	881.981	61.706	943.687	783.991	8.477	792.468	84,0	82,1
Spese di personale per il programma	566.965	605.594	-38.826	566.769	433.714	176	433.890	76,6	76,5
Gestione e assistenza del personale degli Uffici Territoriali del Governo	140	103	30	133	26	7	33	24,9	23,6
Contributo all'Agenzia dei beni confiscati	21.661	21.099	562	21.661	21.661	-	21.661	100,0	100,0
Spese per la custodia dei veicoli sequestrati ed esercizio delle funzioni sanzionatorie amministrative nelle materie dematerializzate	164.715	161.649	2.554	164.203	153.210	2.209	155.419	94,7	94,4

TABELLA N. 6 — RISULTATI DI SPESA DELLA GESTIONE DI CASSA PER MISSIONE/PROGRAMMA/AZIONE

(MIGLIAIA DI EURO)

MISSIONE/PROGRAMMA/AZIONE	MASSA SPENDIBILE (A)	PREVISIONI INIZIALI DI CASSA (B)	VARIAZIONI (C)	PREVISIONI DEFINITIVE DI CASSA (D)	PAGAMENTI COMPETENZA (E)	PAGAMENTI RESIDUI (F)	PAGAMENTI TOTALI (G)	RAPPORTI (G/D)	RAPPORTI (G/A)
Gestione dei servizi logistici, amministrativi e del personale delle Prefetture per: ordine pubblico, sicurezza, cittadinanza e immigrazione e coordinamento con le autonomie territoriali	104.650	59.818	23.524	83.343	67.890	6.039	73.929	88,7	70,6
Interventi per il Fondo delle vittime dell'usura e della mafia	107.594	33.718	73.861	107.579	107.490	45	107.535	100,0	99,9
Relazioni finanziarie con le autonomie territoriali (3)	**177.796.061**	**148.752.557**	**8.031.188**	**156.783.744**	**141.738.086**	**6.611.374**	**148.349.460**	**94,6**	**83,4**
Erogazioni a Enti territoriali per interventi di settore (3.1)	2.478.242	2.447.556	-40.819	2.406.737	2.255.846	22.396	2.278.241	94,7	91,9
Mutui a favore delle Regioni per politiche di settore	7.500	-	1.375	1.375	-	1.375	1.375	100,0	18,3
Finanziamento dei piani di rientro del debito dei Comuni in gestione commissariale straordinaria	538.100	517.080	21.020	538.100	517.080	21.020	538.100	100,0	100,0
Oneri finanziari su mutui contratti a carico dello Stato di prevalente interesse nazionale	767.744	765.578	-63.214	702.363	689.224	-	689.224	98,1	89,8
Rimborso quota capitale mutui con oneri a carico dello Stato di prevalente interesse nazionale	1.164.898	1.164.898	-	1.164.898	1.049.542	-	1.049.542	90,1	90,1
Compartecipazione e regolazioni contabili ed altri trasferimenti alle autonomie speciali (3.5)	41.566.670	38.564.825	2.555.644	41.120.469	40.762.664	59.457	40.822.120	99,3	98,2
Compartecipazione delle autonomie speciali ai gettiti dei tributi erariali per lo svolgimento delle funzioni assegnate	12.850.764	11.595.704	939.025	12.534.729	12.357.960	36.283	12.394.243	98,9	96,4
Regolazioni contabili relative alla compartecipazione delle autonomie speciali ai gettiti dei tributi erariali riscossi direttamente dalle autonomie speciali	26.547.200	25.076.000	1.471.200	26.547.200	26.525.721	-	26.525.721	99,9	99,9
Interventi di settore a favore delle Regioni a statuto speciale	2.168.706	1.893.121	145.419	2.038.540	1.878.983	23.174	1.902.156	93,3	87,7
Concorso dello Stato al finanziamento della spesa sanitaria (3.6)	104.407.047	89.811.023	518.600	90.329.623	82.678.169	2.362.965	85.041.134	94,1	81,5
Tutela dei livelli essenziali di assistenza	104.317.247	89.721.223	518.600	90.239.823	82.588.369	2.362.965	84.951.334	94,1	81,4
Contributi per strutture sanitarie private	89.800	89.800	-	89.800	89.800	-	89.800	100,0	100,0
Rapporti finanziari con Enti territoriali (3.7)	3.323.681	2.801.786	50.000	2.851.786	2.152.324	229.343	2.381.667	83,5	71,7

TABELLA N. 6 — RISULTATI DI SPESA DELLA GESTIONE DI CASSA PER MISSIONE/PROGRAMMA/AZIONE

(MIGLIAIA DI EURO)

MISSIONE/PROGRAMMA/AZIONE	MASSA SPENDIBILE (A)	PREVISIONI INIZIALI DI CASSA (B)	VARIAZIONI (C)	PREVISIONI DEFINITIVE DI CASSA (D)	PAGAMENTI			RAPPORTI	
					COMPETENZA (E)	RESIDUI (F)	TOTALI (G)	(G/D)	(G/A)
Concorso dello Stato per mobilità dei dipendenti pubblici	28.761	17.894	-	17.894	7.946	780	8.727	48,8	30,3
Compensazione differenze prezzo carburanti in zone di confine	44.999	25.000	-	25.000	-	-	-	-	-
Interventi di settore a favore delle Regioni	2.039.139	1.553.475	50.000	1.603.475	949.404	227.016	1.176.421	73,4	57,7
Reintegro del minor gettito IRAP destinato alle Regioni sul costo del lavoro	384.673	384.673	-	384.673	384.673	-	384.673	100,0	100,0
Oneri finanziari su mutui contratti a carico dello Stato di prevalente interesse territoriale	198.850	198.850	-	198.850	195.879	-	195.879	98,5	98,5
Rimborso quota capitale mutui con oneri a carico dello Stato di prevalente interesse territoriale	242.990	242.990	-	242.990	240.889	-	240.889	99,1	99,1
Attuazione federalismo amministrativo	376.463	376.299	-	376.299	371.745	1.257	373.002	99,1	99,1
Rimborso IVA per contratti di servizio di pubblico trasporto	7.805	2.605	-	2.605	1.788	289	2.077	79,7	26,6
Gestione dell'albo dei segretari comunali e provinciali (3.8)	38.039	38.892	-2.720	36.172	24.218	2.579	26.797	74,1	70,4
Spese di personale per il programma	27.726	32.382	-5.625	26.757	20.086	543	20.629	77,1	74,4
Gestione e assistenza del personale dell'Albo dei segretari comunali	18	18	-	18	1	-	1	5,6	5,6
Albo segretari comunali	3.717	3.330	29	3.360	1.754	275	2.029	60,4	54,6
Formazione specialistica dei dirigenti delle amministrazioni locali	6.578	3.161	2.875	6.037	2.377	1.761	4.138	68,6	62,9
Interventi e cooperazione istituzionale nei confronti delle autonomie locali (3.9)	367.859	76.936	198.280	275.216	176.275	17.503	193.777	70,4	52,7
Spese di personale per il programma	29.536	32.658	-3.121	29.536	19.766	-	19.766	66,9	66,9
Servizi anagrafici, stato civile e formazione	11.468	7.168	3.058	10.226	147	2.142	2.289	22,4	20,0
Servizi elettorali	214.784	5.238	192.508	197.746	153.381	10.158	163.539	82,7	76,1
Supporto alle Amministrazioni sul territorio	291	172	52	224	122	33	155	69,0	53,1

TABELLA N. 6 — RISULTATI DI SPESA DELLA GESTIONE DI CASSA PER MISSIONE/PROGRAMMA/AZIONE

(MIGLIAIA DI EURO)

MISSIONE/PROGRAMMA/AZIONE	MASSA SPENDIBILE (A)	PREVISIONI INIZIALI DI CASSA (B)	VARIAZIONI (C)	PREVISIONI DEFINITIVE DI CASSA (D)	PAGAMENTI COMPETENZA (E)	PAGAMENTI RESIDUI (F)	PAGAMENTI TOTALI (G)	RAPPORTI (G/D)	RAPPORTI (G/A)
Gestione, assistenza e formazione della categoria dei segretari generali delle comunità montane e dei consorzi dei Comuni	15	-	10	10	-	5	5	51,7	33,7
Gestione della carta d'identità elettronica	111.764	31.700	5.774	37.474	2.860	5.164	8.024	21,4	7,2
Elaborazione, quantificazione e assegnazione delle risorse finanziarie da attribuire agli enti locali (3.10)	25.614.524	15.011.538	4.752.203	19.763.742	13.688.591	3.917.133	17.605.723	89,1	68,7
Spese di personale per il programma	4.277	4.197	80	4.277	2.746	-	2.746	64,2	64,2
Ripartizione risorse agli Enti Locali da devoluzione fiscalità	9.648.951	7.724.566	1.684.183	9.408.750	8.604.640	315.953	8.920.593	94,8	92,5
Attribuzione risorse agli Enti Locali a compensazione di minori entrate da fiscalità	1.368.190	823.476	279.499	1.102.975	690.219	256.212	946.431	85,8	69,2
Attribuzione contributi specifici in favore di determinati Enti Locali	11.374.013	3.811.671	2.367.110	6.178.782	1.802.848	2.954.485	4.757.333	77,0	41,8
Ammortamento mutui per interventi specifici a favore degli Enti Locali	124.728	84.986	39.742	124.728	48.340	36.891	85.231	68,3	68,3
Contributi a rimborso maggiori spese degli Enti Locali per contenimento tariffe servizi pubblici	20.695	18.372	71	18.443	17.278	248	17.526	95,0	84,7
Anticipazioni per risanamento Enti Locali e contributi in conto interessi per operazioni di indebitamento	29.474	-	29.474	29.474	29.474	-	29.474	100,0	100,0
Trasferimenti ai Comuni per il contrasto all'evasione fiscale e contributiva	10.507	10.500	-7.468	3.032	2.937	6	2.942	97,0	28,0
Supporto all'attività di elaborazione e assegnazione dei trasferimenti erariali	1.114	218	814	1.032	344	214	557	54,0	50,0
Federalismo amministrativo	12.154	121	-94	27	-	-	-	-	-
Concorso dello Stato al finanziamento dei bilanci degli Enti Locali	2.684.420	2.253.432	355.443	2.608.875	2.230.045	329.497	2.559.542	98,1	95,3
Contributi a Province e città metropolitane per interventi relativi alla viabilità e all'edilizia scolastica	336.000	280.000	3.348	283.348	259.720	23.628	283.348	100,0	84,3
L'Italia in Europa e nel mondo (4)	**35.062.085**	**32.611.564**	**2.356.128**	**34.967.692**	**33.625.047**	**232.881**	**33.857.929**	**96,8**	**96,6**
Protocollo internazionale (4.1)	11.781	7.193	4.468	11.661	9.228	352	9.580	82,2	81,3

TABELLA N. 6 — RISULTATI DI SPESA DELLA GESTIONE DI CASSA PER MISSIONE/PROGRAMMA/AZIONE

(MIGLIAIA DI EURO)

MISSIONE/PROGRAMMA/AZIONE	MASSA SPENDIBILE (A)	PREVISIONI INIZIALI DI CASSA (B)	VARIAZIONI (C)	PREVISIONI DEFINITIVE DI CASSA (D)	PAGAMENTI COMPETENZA (E)	PAGAMENTI RESIDUI (F)	PAGAMENTI TOTALI (G)	RAPPORTI (G/D)	RAPPORTI (G/A)
Spese di personale per il programma	6.020	5.040	980	6.020	4.814	-	4.814	80,0	80,0
Visite ufficiali, eventi internazionali e rapporti con il corpo diplomatico-consolare	5.761	2.153	3.488	5.641	4.414	352	4.766	84,5	82,7
Cooperazione allo sviluppo (4.2)	1.288.519	981.049	270.060	1.251.109	1.087.378	92.219	1.179.597	94,3	91,5
Spese di personale per il programma	10.342	11.386	-1.044	10.342	7.927	-	7.927	76,6	76,6
Partecipazione italiana alla cooperazione allo sviluppo in ambito europeo e multilaterale	281.300	281.272	-37.322	243.950	238.307	-	238.307	97,7	84,7
Attività di indirizzo, valutazione e controllo della cooperazione allo sviluppo	2.668	2.481	126	2.608	1.887	17	1.904	73,0	71,4
Attuazione delle politiche di cooperazione mediante l'Agenzia Italiana per la Cooperazione allo Sviluppo	994.209	685.909	308.300	994.209	839.258	92.201	931.459	93,7	93,7
Cooperazione economica e relazioni internazionali (4.4)	55.081	39.714	14.310	54.024	42.725	2.891	45.616	84,4	82,8
Spese di personale per il programma	14.163	15.588	-1.425	14.163	10.893	-	10.893	76,9	76,9
Cooperazione politica ed economica con i paesi e le organizzazioni regionali dell'Asia, dell'America Latina e dell'Africa subsahariana	20.313	3.522	16.735	20.256	12.787	2.821	15.608	77,1	76,8
Cooperazione multilaterale in campo economico, commerciale e finanziario	20.605	20.604	-999	19.605	19.045	70	19.115	97,5	92,8
Promozione della pace e sicurezza internazionale (4.6)	818.080	693.005	123.436	816.442	744.018	11.454	755.472	92,5	92,3
Spese di personale per il programma	16.210	14.770	1.440	16.210	12.313	-	12.313	76,0	76,0
Rapporti politici internazionali e diritti umani	753.546	675.285	78.075	753.360	709.850	12	709.862	94,2	94,2
Sicurezza, disarmo e processi di stabilizzazione nelle aree di crisi	48.323	2.951	43.921	46.871	21.855	11.442	33.297	71,0	68,9
Integrazione europea (4.7)	44.783	35.293	9.423	44.716	36.755	1.028	37.783	84,5	84,4
Spese di personale per il programma	15.280	14.074	1.206	15.280	10.102	-	10.102	66,1	66,1
Politiche dell'Unione Europea	3.636	3.262	337	3.599	3.189	60	3.249	90,3	89,3

TABELLA N. 6 — RISULTATI DI SPESA DELLA GESTIONE DI CASSA PER MISSIONE/PROGRAMMA/AZIONE

(MIGLIAIA DI EURO)

MISSIONE/PROGRAMMA/AZIONE	MASSA SPENDIBILE (A)	PREVISIONI INIZIALI DI CASSA (B)	VARIAZIONI (C)	PREVISIONI DEFINITIVE DI CASSA (D)	PAGAMENTI			RAPPORTI	
					COMPETENZA (E)	RESIDUI (F)	TOTALI (G)	(G/D)	(G/A)
Accordi economici e politiche di sviluppo con i Paesi dell'Europa	25.867	17.957	7.880	25.837	23.464	968	24.432	94,6	94,5
Italiani nel mondo e politiche migratorie (4.8)	75.364	70.437	4.846	75.283	73.883	61	73.944	98,2	98,1
Spese di personale per il programma	8.045	5.795	2.250	8.045	7.048	-	7.048	87,6	87,6
Politiche e servizi per gli italiani nel mondo	5.149	3.200	1.885	5.085	4.743	61	4.804	94,5	93,3
Cooperazione migratoria	62.169	61.442	711	62.152	62.092	-	62.092	99,9	99,9
Partecipazione italiana alle politiche di bilancio in ambito UE (4.10)	30.686.315	28.989.885	1.696.430	30.686.315	29.923.819	-	29.923.819	97,5	97,5
Partecipazione al bilancio UE	19.010.025	20.160.000	-1.149.975	19.010.025	18.369.708	-	18.369.708	96,6	96,6
Attuazione delle politiche comunitarie in ambito nazionale	11.676.289	8.829.885	2.846.404	11.676.289	11.554.110	-	11.554.110	99,0	99,0
Politica economica e finanziaria in ambito internazionale (4.11)	796.995	688.771	99.615	788.386	711.871	50.168	762.039	96,7	95,6
Politiche di cooperazione economica in ambito internazionale	45.795	43.598	2.197	45.795	44.845	-	44.845	97,9	97,9
Partecipazione a banche, fondi ed organismi internazionali	638.137	532.110	97.418	629.528	553.963	50.168	604.131	96,0	94,7
Cancellazione debito paesi poveri	113.063	113.063	-	113.063	113.063	-	113.063	100,0	100,0
Presenza dello Stato all'estero tramite le strutture diplomatico-consolari (4.12)	277.480	124.515	130.556	255.072	154.091	67.308	221.399	86,8	79,8
Spese di personale per il programma	2.098	2.098	-	2.098	1.277	-	1.277	60,8	60,8
Funzionamento delle strutture diplomatico-consolari e attività istituzionali delle sedi all'estero	275.382	122.417	130.556	252.973	152.815	67.308	220.123	87,0	79,9
Rappresentanza all'estero e servizi ai cittadini e alle imprese (4.13)	782.303	776.017	-11.577	764.440	656.546	4.917	661.463	86,5	84,6
Spese di personale per il programma all'estero	180.104	185.916	-5.813	180.104	138.709	-	138.709	77,0	77,0
Risorse connesse all'impiego di personale all'estero	597.408	587.695	-7.722	579.974	515.337	3.818	519.155	89,5	86,9
Programmazione, distribuzione ed avvicendamento del personale in Italia e all'estero, servizi ed aggiornamento professionale	4.791	2.405	1.957	4.363	2.499	1.100	3.599	82,5	75,1

TABELLA N. 6 — RISULTATI DI SPESA DELLA GESTIONE DI CASSA PER MISSIONE/PROGRAMMA/AZIONE

(MIGLIAIA DI EURO)

MISSIONE/PROGRAMMA/AZIONE	MASSA SPENDIBILE (A)	PREVISIONI INIZIALI DI CASSA (B)	VARIAZIONI (C)	PREVISIONI DEFINITIVE DI CASSA (D)	PAGAMENTI			RAPPORTI	
					COMPETENZA (E)	RESIDUI (F)	TOTALI (G)	(G/D)	(G/A)
Coordinamento dell'Amministrazione in ambito internazionale (4.14)	26.906	19.655	6.656	26.311	19.044	337	19.381	73,7	72,0
Spese di personale per il programma	17.181	14.691	2.490	17.181	12.524	-	12.524	72,9	72,9
Programmazione e coordinamento dell'Amministrazione	4.484	2.434	2.000	4.434	3.416	22	3.438	77,5	76,7
Tutela dei connazionali nelle crisi internazionali	4.539	1.884	2.115	3.999	2.798	310	3.108	77,7	68,5
Attività di controllo e prevenzione dell'autorità nazionale - UAMA	702	647	50	697	305	5	310	44,5	44,2
Sicurezza delle strutture in Italia e all'estero e controlli ispettivi. (4.17)	10.363	4.427	4.611	9.038	6.940	147	7.087	78,4	68,4
Spese di personale per il programma	4.095	3.979	117	4.095	3.048	-	3.048	74,4	74,4
Sicurezza e controlli delle strutture dell'Amministrazione	6.268	449	4.494	4.943	3.892	147	4.039	81,7	64,4
Diplomazia pubblica e culturale (4.18)	188.117	181.601	3.295	184.896	158.748	2.000	160.748	86,9	85,5
Spese di personale per il programma	16.988	15.388	1.600	16.988	12.147	-	12.147	71,5	71,5
Promozione e diffusione della lingua e della cultura italiana all'estero	99.877	95.413	1.606	97.019	85.666	1.626	87.292	90,0	87,4
Risorse da destinare al personale in servizio presso le istituzioni scolastiche all'estero	67.787	67.902	-358	67.544	58.010	85	58.095	86,0	85,7
Attività di pianificazione delle politiche	1.994	1.439	436	1.875	1.505	276	1.781	95,0	89,3
Comunicazione istituzionale e rapporti con i media	1.470	1.460	10	1.470	1.422	12	1.434	97,6	97,5
Difesa e sicurezza del territorio (5)	**32.277.857**	**29.289.247**	**1.235.713**	**30.524.960**	**26.881.162**	**1.642.339**	**28.523.501**	**93,4**	**88,4**
Approntamento e impiego Carabinieri per la difesa e la sicurezza (5.1)	7.962.541	7.232.370	657.925	7.890.295	7.607.676	107.567	7.715.243	97,8	96,9
Spese di personale per il programma	6.961.810	6.369.747	592.063	6.961.810	6.875.381	221	6.875.602	98,8	98,8
Comando, pianificazione, coordinamento e controllo di vertice. Sostegno logistico e amministrativo	380.468	354.810	17.797	372.607	323.896	25.913	349.809	93,9	91,9
Approntamento ed impiego delle unità operative per l'espletamento dei compiti militari e di polizia	145.552	122.731	22.768	145.499	118.185	12.646	130.831	89,9	89,9

TABELLA N. 6 — RISULTATI DI SPESA DELLA GESTIONE DI CASSA PER MISSIONE/PROGRAMMA/AZIONE

(MIGLIAIA DI EURO)

MISSIONE/PROGRAMMA/AZIONE	MASSA SPENDIBILE (A)	PREVISIONI INIZIALI DI CASSA (B)	VARIAZIONI (C)	PREVISIONI DEFINITIVE DI CASSA (D)	PAGAMENTI			RAPPORTI	
					COMPETENZA (E)	RESIDUI (F)	TOTALI (G)	(G/D)	(G/A)
Formazione ed addestramento del personale	27.567	17.814	9.750	27.563	22.865	2.147	25.013	90,7	90,7
Ammodernamento/Rinnovamento dello Strumento Operativo	352.412	296.064	-7.894	288.170	187.961	61.772	249.733	86,7	70,9
Gestione e assistenza del personale dell'Arma	72.358	68.017	4.316	72.333	65.004	2.340	67.344	93,1	93,1
Approntamento, impiego e ricondizionamento dei Comandi e Reparti dell'Arma dei Carabinieri per le missioni internazionali	22.373	3.187	19.126	22.313	14.383	2.528	16.911	75,8	75,6
Approntamento e impiego delle forze terrestri (5.2)	6.752.543	5.899.102	829.759	6.728.862	6.437.807	71.230	6.509.037	96,7	96,4
Spese di personale per il programma	5.707.329	5.287.053	419.738	5.706.791	5.568.080	2.329	5.570.409	97,6	97,6
Comando, pianificazione, coordinamento e controllo di vertice delle forze terrestri	4.839	2.394	2.433	4.827	4.130	313	4.442	92,0	91,8
Approntamento ed impiego delle unità operative per l'espletamento dei compiti militari delle forze terrestri	16.420	8.686	7.395	16.081	10.169	2.268	12.437	77,3	75,7
Formazione militare del personale delle forze terrestri	19.969	15.660	3.697	19.357	16.742	1.280	18.022	93,1	90,2
Sostegno logistico e supporto territoriale delle forze terrestri	567.158	474.682	75.855	550.537	495.624	27.869	523.493	95,1	92,3
Approntamento, impiego e ricondizionamento dei Comandi e Reparti delle forze terrestri per le missioni internazionali	390.772	68.647	316.703	385.350	300.430	35.803	336.233	87,3	86,0
Gestione e assistenza per il personale delle forze terrestri	46.057	41.980	3.939	45.919	42.632	1.368	44.000	95,8	95,5
Approntamento e impiego delle forze marittime (5.3)	2.859.447	2.317.325	522.694	2.840.020	2.611.729	57.513	2.669.242	94,0	93,3
Spese di personale per il programma	2.253.174	2.015.318	237.609	2.252.927	2.076.829	23.468	2.100.298	93,2	93,2
Comando, pianificazione, coordinamento e controllo di vertice delle forze marittime	3.424	2.536	868	3.404	2.488	208	2.696	79,2	78,7
Approntamento ed impiego delle unità operative per l'espletamento dei compiti militari delle forze marittime	79.200	11.013	59.121	70.134	67.896	1.992	69.888	99,6	88,2
Formazione militare del personale delle forze marittime	16.806	12.850	3.913	16.764	16.278	395	16.673	99,5	99,2

TABELLA N. 6 — RISULTATI DI SPESA DELLA GESTIONE DI CASSA PER MISSIONE/PROGRAMMA/AZIONE

(MIGLIAIA DI EURO)

MISSIONE/PROGRAMMA/AZIONE	MASSA SPENDIBILE (A)	PREVISIONI INIZIALI DI CASSA (B)	VARIAZIONI (C)	PREVISIONI DEFINITIVE DI CASSA (D)	PAGAMENTI			RAPPORTI	
					COMPETENZA (E)	RESIDUI (F)	TOTALI (G)	(G/D)	(G/A)
Sostegno logistico e supporto territoriale delle forze marittime	287.564	206.779	76.912	283.692	262.399	12.508	274.907	96,9	95,6
Approntamento, impiego e ricondizionamento dei Comandi e Reparti delle forze marittime per le missioni internazionali	199.934	49.855	143.902	193.757	166.967	18.875	185.842	95,9	93,0
Gestione e assistenza del personale delle forze marittime	19.345	18.974	369	19.343	18.872	66	18.938	97,9	97,9
Approntamento e impiego delle forze aeree (5.4)	3.405.588	2.874.216	512.043	3.386.259	3.175.592	49.411	3.225.003	95,2	94,7
Spese di personale per il programma	2.634.203	2.482.628	144.326	2.626.954	2.530.015	1.799	2.531.813	96,4	96,1
Comando, pianificazione, coordinamento e controllo di vertice delle forze aeree	2.620	2.051	351	2.402	1.316	175	1.490	62,1	56,9
Approntamento ed impiego delle unità operative per l'espletamento dei compiti militari delle forze aeree	82.847	33.244	46.875	80.118	70.639	2.595	73.234	91,4	88,4
Formazione militare del personale delle forza aeree	45.611	30.000	12.487	42.487	33.652	4.199	37.851	89,1	83,0
Sostegno logistico e supporto territoriale delle forze aeree	299.602	222.811	72.064	294.874	252.739	17.029	269.769	91,5	90,0
Trasporto aereo di Stato	39.660	36.307	3.269	39.577	32.093	4.489	36.581	92,4	92,2
Approntamento, impiego e ricondizionamento dei Comandi e Reparti delle forze aeree per le missioni internazionali	269.574	51.584	216.901	268.485	227.025	18.785	245.810	91,6	91,2
Gestione e assistenza per il personale delle forze aeree	31.470	15.591	15.770	31.361	28.113	340	28.454	90,7	90,4
Pianificazione generale delle Forze Armate e approvvigionamenti militari (5.6)	10.019.753	8.242.111	177.508	8.419.619	5.928.651	1.309.033	7.237.684	86,0	72,2
Spese di personale per il programma	323.526	322.826	204	323.030	270.391	361	270.751	83,8	83,7
Formazione, aggiornamento, specializzazione e qualificazione del personale dell'Area interforze tecnico-amministrativa e tecnico-industriale	4.526	1.926	2.234	4.160	1.385	369	1.754	42,2	38,8
Ammodernamento, rinnovamento e sostegno delle capacita' dello Strumento Militare	9.367.180	7.686.589	131.712	7.818.300	5.438.161	1.282.727	6.720.888	86,0	71,7
Pianificazione generale, direzione e coordinamento di vertice - area tecnico/amministrativa e tecnico/industriale	77.705	47.476	26.415	73.891	62.038	4.463	66.502	90,0	85,6

TABELLA N. 6 — RISULTATI DI SPESA DELLA GESTIONE DI CASSA PER MISSIONE/PROGRAMMA/AZIONE

(MIGLIAIA DI EURO)

MISSIONE/PROGRAMMA/AZIONE	MASSA SPENDIBILE (A)	PREVISIONI INIZIALI DI CASSA (B)	VARIAZIONI (C)	PREVISIONI DEFINITIVE DI CASSA (D)	PAGAMENTI COMPETENZA (E)	PAGAMENTI RESIDUI (F)	PAGAMENTI TOTALI (G)	RAPPORTI (G/D)	RAPPORTI (G/A)
Approvvigionamenti comuni e sostegno logistico e supporto territoriale delle Forze Armate e dell'area tecnico amministrativa e tecnico-industriale	118.330	95.049	15.796	110.845	99.869	3.404	103.273	93,2	87,3
Ricerca tecnologica nel settore della difesa	110.272	77.159	-5.843	71.316	42.306	15.846	58.151	81,5	52,7
Gestione e assistenza del personale dell'Area interforze tecnico-amministrativa e tecnico-industriale	18.216	11.086	6.989	18.076	14.502	1.864	16.366	90,5	89,8
Missioni internazionali (5.8)	6.932	1.569.225	-1.562.293	6.932	-	-	-	-	-
Missioni internazionali	6.932	1.569.225	-1.562.293	6.932	-	-	-	-	-
Approntamento e impiego dei Comandi e degli Enti interforze dell'Area tecnico/operativa (5.9)	1.271.053	1.154.898	98.076	1.252.974	1.119.706	47.585	1.167.291	93,2	91,8
Spese di personale per il programma	754.040	689.405	64.163	753.567	709.167	6.854	716.021	95,0	95,0
Comando, pianificazione, coordinamento e controllo di vertice interforze - area tecnico-operativa	1.607	1.557	50	1.607	1.053	278	1.331	82,8	82,8
Acquisizione e mantenimento delle qualifiche e della capacità operativa delle unità	6.612	153.850	-147.271	6.579	4.513	1.149	5.663	86,1	85,6
Formazione militare del personale dei Comandi e degli Enti interforze dell'Area tecnico-operativa	8.077	3.188	4.881	8.068	6.624	282	6.906	85,6	85,5
Sostegno logistico e supporto territoriale dei Comandi e degli Enti interforze dell'Area tecnico-operativa	239.473	202.557	34.538	237.095	201.375	14.596	215.971	91,1	90,2
Gestione e assistenza del personale dei Comandi e degli Enti interforze dell'Area tecnico-operativa	88.076	68.604	19.471	88.075	87.124	165	87.289	99,1	99,1
Servizi generali e supporto alle missioni internazionali	173.169	35.737	122.245	157.983	109.849	24.260	134.109	84,9	77,4
Giustizia (6)	**12.334.129**	**11.500.746**	**331.925**	**11.832.671**	**10.301.827**	**254.342**	**10.556.169**	**89,2**	**85,6**
Amministrazione penitenziaria (6.1)	3.717.843	3.348.627	159.382	3.508.009	3.241.228	91.733	3.332.961	95,0	89,6
Spese di personale per il programma (personale amministrativo e magistrati)	282.307	280.739	1.526	282.265	224.383	-	224.383	79,5	79,5

TABELLA N. 6 — RISULTATI DI SPESA DELLA GESTIONE DI CASSA PER MISSIONE/PROGRAMMA/AZIONE

(MIGLIAIA DI EURO)

MISSIONE/PROGRAMMA/AZIONE	MASSA SPENDIBILE (A)	PREVISIONI INIZIALI DI CASSA (B)	VARIAZIONI (C)	PREVISIONI DEFINITIVE DI CASSA (D)	PAGAMENTI COMPETENZA (E)	PAGAMENTI RESIDUI (F)	PAGAMENTI TOTALI (G)	RAPPORTI (G/D)	RAPPORTI (G/A)
Spese di personale per il programma (polizia penitenziaria)	2.168.286	2.097.041	70.410	2.167.451	2.154.126	-	2.154.127	99,4	99,3
Servizi tecnici e logistici connessi alla custodia delle persone detenute	413.210	298.341	84.635	382.976	337.151	36.160	373.311	97,5	90,3
Accoglienza, trattamento penitenziario e politiche di reinserimento delle persone sottoposte a misure giudiziarie	346.890	316.925	22.023	338.948	316.469	7.333	323.802	95,5	93,3
Realizzazione di nuove infrastrutture, potenziamento e ristrutturazione nell'ambito dell'edilizia carceraria	337.697	198.820	-29.996	168.824	47.997	47.428	95.425	56,5	28,3
Supporto per l'erogazione dei servizi penitenziari	33.365	22.733	8.887	31.620	27.304	720	28.023	88,6	84,0
Gestione e assistenza del personale del programma Amministrazione penitenziaria	136.088	134.027	1.897	135.925	133.797	93	133.890	98,5	98,4
Giustizia civile e penale (6.2)	5.591.924	5.347.407	65.137	5.412.543	4.672.847	68.980	4.741.828	87,6	84,8
Spese di personale per il programma (personale civile)	2.119.360	2.056.434	60.157	2.116.591	1.841.053	1.920	1.842.973	87,1	87,0
Spese di personale per il programma (magistrati)	2.096.408	2.130.239	-34.421	2.095.818	2.007.738	321	2.008.059	95,8	95,8
Attività di verbalizzazione atti processuali	38.610	37.100	21	37.121	33.930	1.442	35.371	95,3	91,6
Funzionamento della Scuola Superiore della Magistratura	7.938	7.938	-	7.938	7.938	-	7.938	100,0	100,0
Funzionamento uffici giudiziari	1.329.544	1.079.256	75.755	1.155.011	782.188	65.298	847.485	73,4	63,7
Efficientamento del sistema giudiziario	63	36.439	-36.376	63	-	-	-	-	-
Giustizia minorile e di comunita' (6.3)	398.019	427.321	-41.370	385.950	297.504	7.444	304.948	79,0	76,6
Spese di personale per il programma (personale amministrativo e magistrati)	220.237	244.581	-24.426	220.155	151.070	35	151.105	68,6	68,6
Spese di personale per il programma (polizia penitenziaria)	61.419	82.982	-21.565	61.418	56.520	-	56.520	92,0	92,0
Trattamento, interventi e politiche di reinserimento delle persone sottoposte a misure giudiziarie, attuazione provvedimenti autorità giudiziaria	55.383	52.956	1.645	54.601	53.109	636	53.745	98,4	97,0

TABELLA N. 6 — RISULTATI DI SPESA DELLA GESTIONE DI CASSA PER MISSIONE/PROGRAMMA/AZIONE

(MIGLIAIA DI EURO)

MISSIONE/PROGRAMMA/AZIONE	MASSA SPENDIBILE (A)	PREVISIONI INIZIALI DI CASSA (B)	VARIAZIONI (C)	PREVISIONI DEFINITIVE DI CASSA (D)	PAGAMENTI COMPETENZA (E)	PAGAMENTI RESIDUI (F)	PAGAMENTI TOTALI (G)	RAPPORTI (G/D)	RAPPORTI (G/A)
Realizzazione di nuove infrastrutture, potenziamento e ristrutturazione per la giustizia minorile e di comunità	34.876	26.517	-2.273	24.244	15.312	4.304	19.616	80,9	56,2
Supporto per l'erogazione dei servizi per la giustizia minorile e di comunità	23.533	18.079	4.988	23.067	19.447	2.202	21.649	93,9	92,0
Cooperazione internazionale in materia civile minorile	80	52	-25	27	7	1	8	28,6	9,7
Gestione del personale per il programma Giustizia minorile e di comunità	2.491	2.153	286	2.438	2.039	266	2.305	94,5	92,5
Servizi di gestione amministrativa per l'attivita' giudiziaria (6.6)	1.661.237	1.582.836	-2.568	1.580.268	1.301.652	40.056	1.341.709	84,9	80,8
Spese di personale per il programma (personale civile)	13.904	13.621	283	13.904	9.127	-	9.127	65,6	65,6
Spese di personale per il programma (magistrati)	6.674	4.859	1.815	6.674	6.085	-	6.085	91,2	91,2
Magistratura onoraria	292.334	415.934	-177.468	238.465	208.259	591	208.850	87,6	71,4
Supporto allo svolgimento dei procedimenti giudiziari attraverso le spese di giustizia	848.484	687.623	160.814	848.437	718.389	22.990	741.379	87,4	87,4
Supporto allo svolgimento dei procedimenti giudiziari attraverso intercettazioni	289.437	212.144	77.293	289.437	228.349	9.133	237.482	82,0	82,0
Equa riparazione in caso di violazione del termine ragionevole del processo	153.373	140.000	-10.785	129.215	103.797	6.481	110.278	85,3	71,9
Supporto all'erogazione dei servizi di giustizia	48.699	103.153	-56.447	46.706	25.109	394	25.503	54,6	52,4
Cooperazione internazionale in materia civile e penale	5.054	2.814	1.537	4.351	462	-	462	10,6	9,1
Abilitazione alla professione forense e accesso alla professione notarile	3.277	2.688	390	3.078	2.077	467	2.544	82,6	77,6
Giustizia amministrativa (6.7)	233.027	192.936	40.091	233.027	227.657	5.357	233.014	100,0	100,0
Giustizia amministrativa	233.027	192.936	40.091	233.027	227.657	5.357	233.014	100,0	100,0
Autogoverno della magistratura (6.8)	37.022	36.302	720	37.022	37.022	-	37.022	100,0	100,0
Garanzia dell'autonomia e indipendenza dell'ordine giudiziario	37.022	36.302	720	37.022	37.022	-	37.022	100,0	100,0
Transizione digitale, analisi statistica e politiche di coesione (6.11)	443.779	347.065	79.407	426.472	328.967	38.684	367.651	86,2	82,8

TABELLA N. 6 — RISULTATI DI SPESA DELLA GESTIONE DI CASSA PER MISSIONE/PROGRAMMA/AZIONE

(MIGLIAIA DI EURO)

MISSIONE/PROGRAMMA/AZIONE	MASSA SPENDIBILE (A)	PREVISIONI INIZIALI DI CASSA (B)	VARIAZIONI (C)	PREVISIONI DEFINITIVE DI CASSA (D)	PAGAMENTI COMPETENZA (E)	PAGAMENTI RESIDUI (F)	PAGAMENTI TOTALI (G)	RAPPORTI (G/D)	RAPPORTI (G/A)
Spese di personale per il programma (personale amministrativo e magistrati)	16.126	15.949	174	16.123	9.796	3	9.799	60,8	60,8
Supporto all'erogazione dei servizi del programma	1.418	1.243	134	1.377	1.081	32	1.113	80,8	78,5
Sviluppo degli strumenti di innovazione tecnologica in materia informatica e telematica per l'erogazione dei servizi di giustizia	426.234	329.873	79.099	408.972	318.090	38.648	356.738	87,2	83,7
Coordinamento del sistema della giustizia tributaria (6.12)	251.279	218.254	31.126	249.380	194.950	2.087	197.037	79,0	78,4
Spese di personale per il programma (personale amministrativo)	140.965	114.006	26.959	140.965	115.999	-	115.999	82,3	82,3
Spese di personale per il programma (magistrati tributari)	14.054	17.554	-3.500	14.054	5.449	-	5.449	38,8	38,8
Indirizzo, regolamentazione e coordinamento del sistema della giustizia tributaria	4.834	4.107	727	4.834	1.627	-	1.627	33,7	33,7
Sviluppo del sistema informativo della giustizia tributaria e innovazione della strumentazione informatica in dotazione agli uffici del Dipartimento e alle sedi giudiziarie tributarie	13.495	12.495	1.000	13.495	3	1.000	1.003	7,4	7,4
Organo di autogoverno della magistratura tributaria e garanzia dei diritti del contribuente	5.469	5.459	-	5.459	4.693	-	4.693	86,0	85,8
Funzionamento delle sedi giudiziarie tributarie	72.462	64.633	5.940	70.573	67.179	1.087	68.266	96,7	94,2
Ordine pubblico e sicurezza (7)	**14.901.657**	**13.016.084**	**1.109.504**	**14.125.588**	**12.697.181**	**534.905**	**13.232.086**	**93,7**	**88,8**
Sicurezza democratica (7.4)	1.683.147	1.119.465	563.683	1.683.147	1.588.315	52.004	1.640.320	97,5	97,5
Sistema di informazione per la sicurezza della Repubblica	1.683.147	1.119.465	563.683	1.683.147	1.588.315	52.004	1.640.320	97,5	97,5
Concorso della Guardia di Finanza alla sicurezza interna e esterna del Paese (7.5)	2.068.552	1.836.320	152.736	1.989.056	1.844.682	52.047	1.896.729	95,4	91,7
Spese di personale per il programma	1.500.964	1.391.924	108.934	1.500.857	1.470.876	-	1.470.876	98,0	98,0
Gestione e assistenza del personale del Corpo della Guardia di Finanza	1.468	1.447	21	1.468	989	-	989	67,4	67,4

TABELLA N. 6 — RISULTATI DI SPESA DELLA GESTIONE DI CASSA PER MISSIONE/PROGRAMMA/AZIONE

(MIGLIAIA DI EURO)

MISSIONE/PROGRAMMA/AZIONE	MASSA SPENDIBILE (A)	PREVISIONI INIZIALI DI CASSA (B)	VARIAZIONI (C)	PREVISIONI DEFINITIVE DI CASSA (D)	PAGAMENTI COMPETENZA (E)	PAGAMENTI RESIDUI (F)	PAGAMENTI TOTALI (G)	RAPPORTI (G/D)	RAPPORTI (G/A)
Contrasto alla criminalità, operazioni di polizia aereo marittima, ambientale e di tutela del patrimonio artistico	51.812	50.780	133	50.912	44.965	3.398	48.363	95,0	93,3
Sicurezza pubblica, controllo del territorio e tutela dell'ordine pubblico	130.890	107.941	16.423	124.364	107.075	7.824	114.899	92,4	87,8
Reclutamento, specializzazione e qualificazione a supporto dell'ordine pubblico, della sicurezza e del controllo del territorio ed a contrasto alla criminalità	3.379	1.928	1.240	3.168	2.960	109	3.069	96,9	90,8
Investimenti finalizzati al miglioramento e ammodernamento delle strutture, dei mezzi e delle dotazioni	380.039	282.301	25.985	308.286	217.817	40.716	258.533	83,9	68,0
Sicurezza e controllo nei mari, nei porti e sulle coste (7.7)	1.089.525	914.641	62.548	977.189	872.437	47.437	919.874	94,1	84,4
Spese di personale per il programma (personale militare)	680.804	652.505	28.130	680.636	675.741	79	675.820	99,3	99,3
Spese di personale per il programma (personale civile)	16.493	14.501	1.990	16.491	11.782	-	11.782	71,4	71,4
Gestione ed assistenza del personale del Corpo delle Capitanerie di porto	1.781	1.390	390	1.780	1.603	74	1.676	94,2	94,1
Trattamenti provvisori di pensione	9.560	9.280	-	9.280	9.280	-	9.280	100,0	97,1
Controllo e vigilanza a tutela delle coste, del mare e delle sue risorse	87.904	57.483	16.623	74.106	46.975	9.606	56.580	76,4	64,4
Salvaguardia della vita umana in mare	65.190	54.960	10.089	65.048	57.538	3.294	60.832	93,5	93,3
Sicurezza e controllo della navigazione	24.721	20.859	339	21.198	11.703	2.688	14.391	67,9	58,2
Potenziamento relativo alla componente aeronavale e dei sistemi di telecomunicazione del Corpo delle Capitanerie di porto	203.073	103.663	4.987	108.649	57.816	31.697	89.512	82,4	44,1
Contrasto al crimine, tutela dell'ordine e della sicurezza pubblica (7.8)	8.728.714	8.030.301	207.900	8.238.201	7.470.286	261.179	7.731.465	93,8	88,6
Spese di personale per il programma (personale civile)	414.423	422.755	-8.446	414.310	316.401	219	316.620	76,4	76,4
Spese di personale per il programma (Polizia di Stato)	6.370.225	6.240.357	129.559	6.369.916	6.336.076	2.581	6.338.657	99,5	99,5

TABELLA N. 6 — RISULTATI DI SPESA DELLA GESTIONE DI CASSA PER MISSIONE/PROGRAMMA/AZIONE

(MIGLIAIA DI EURO)

MISSIONE/PROGRAMMA/AZIONE	MASSA SPENDIBILE (A)	PREVISIONI INIZIALI DI CASSA (B)	VARIAZIONI (C)	PREVISIONI DEFINITIVE DI CASSA (D)	PAGAMENTI			RAPPORTI	
					COMPETENZA (E)	RESIDUI (F)	TOTALI (G)	(G/D)	(G/A)
Gestione e assistenza del personale della Polizia di Stato	24.092	24.293	-906	23.387	18.581	617	19.198	82,1	79,7
Formazione ed addestramento della Polizia di Stato	109.850	82.012	19.437	101.448	77.600	10.617	88.218	87,0	80,3
Potenziamento e ammodernamento della Polizia di Stato	1.023.590	748.928	-151.235	597.693	217.675	159.164	376.839	63,0	36,8
Servizi di prevenzione, controllo del territorio e sicurezza stradale	521.676	354.457	141.726	496.183	357.858	60.887	418.744	84,4	80,3
Contrasto all'immigrazione clandestina e sicurezza delle frontiere e delle principali stazioni ferroviarie	259.401	155.643	74.602	230.245	142.524	27.010	169.534	73,6	65,4
Servizi speciali di pubblica sicurezza	5.457	1.856	3.164	5.020	3.572	84	3.656	72,8	67,0
Servizio permanente dell'Arma dei Carabinieri per la tutela dell'ordine e la sicurezza pubblica (7.9)	391.222	468.912	-83.850	385.061	340.339	19.360	359.698	93,4	91,9
Risorse da assegnare per competenze accessorie destinate all'Arma dei Carabinieri	-	146.287	-146.287	-	-	-	-	-	-
Partecipazione dell'Arma dei Carabinieri all'attività di prevenzione e contrasto al crimine	209.435	164.191	41.088	205.279	179.205	10.033	189.238	92,2	90,4
Partecipazione dell'Arma dei Carabinieri all'attività di ordine pubblico e pubblico soccorso	181.786	158.433	21.348	179.782	161.134	9.327	170.461	94,8	93,8
Pianificazione e coordinamento Forze di polizia (7.10)	940.496	646.446	206.488	852.934	581.121	102.878	683.999	80,2	72,7
Risorse da assegnare per competenze accessorie destinate alle Forze di Polizia	6.961	82.091	-77.268	4.823	2.430	1.211	3.641	75,5	52,3
Formazione ed addestramento delle Forze di Polizia	23.693	12.711	9.825	22.536	6.652	9.372	16.024	71,1	67,6
Potenziamento e ammodernamento delle Forze di Polizia	290.472	189.736	46.065	235.801	99.249	70.050	169.299	71,8	58,3
Partecipazione delle Forze di Polizia all'attività di contrasto al crimine	92.142	78.013	12.665	90.678	67.972	8.262	76.234	84,1	82,7
Partecipazione delle Forze di Polizia all'attività di ordine pubblico e pubblico soccorso	205.307	101.781	98.497	200.278	154.245	7.051	161.296	80,5	78,6

TABELLA N. 6 — RISULTATI DI SPESA DELLA GESTIONE DI CASSA PER MISSIONE/PROGRAMMA/AZIONE

(MIGLIAIA DI EURO)

MISSIONE/PROGRAMMA/AZIONE	MASSA SPENDIBILE (A)	PREVISIONI INIZIALI DI CASSA (B)	VARIAZIONI (C)	PREVISIONI DEFINITIVE DI CASSA (D)	PAGAMENTI COMPETENZA (E)	PAGAMENTI RESIDUI (F)	PAGAMENTI TOTALI (G)	RAPPORTI (G/D)	RAPPORTI (G/A)
Spese di carattere riservato per: l'attuazione dei programmi di protezione, lotta alla criminalità organizzata, traffico illecito di stupefacenti	99.268	92.205	4.017	96.222	74.070	5.758	79.827	83,0	80,4
Speciali elargizioni in favore delle vittime del dovere e delle loro famiglie	201.409	89.909	111.500	201.409	176.505	-	176.505	87,6	87,6
Ammortamento mutui per potenziamento e ammodernamento delle Forze di Polizia	21.244	-	1.187	1.187	-	1.174	1.174	98,9	5,5
Soccorso civile (8)	**11.849.084**	**6.693.544**	**988.300**	**7.681.844**	**5.688.790**	**1.282.301**	**6.971.091**	**90,7**	**58,8**
Gestione del sistema nazionale di difesa civile (8.2)	14.784	8.290	882	9.173	3.126	890	4.016	43,8	27,2
Spese di personale per il programma	1.656	1.593	62	1.656	997	-	997	60,2	60,2
Attività di difesa civile	7.233	4.450	-272	4.177	1.179	463	1.642	39,3	22,7
Assistenza alle popolazioni in occasione di pubbliche calamità	5.896	2.247	1.092	3.340	950	427	1.377	41,2	23,3
Prevenzione dal rischio e soccorso pubblico (8.3)	3.861.368	3.231.484	388.498	3.619.982	2.974.346	231.876	3.206.221	88,6	83,0
Spese di personale per il programma (personale civile)	23.035	22.428	606	23.034	16.315	-	16.315	70,8	70,8
Spese di personale per il programma (Corpo Nazionale dei Vigili del Fuoco)	2.360.607	2.110.269	250.329	2.360.598	2.341.673	10.123	2.351.796	99,6	99,6
Gestione delle attivita' sanitarie e assistenza del personale dei Vigili del Fuoco	19.962	18.659	976	19.636	17.420	381	17.801	90,7	89,2
Gestione del soccorso pubblico	367.022	283.261	80.709	363.970	251.196	25.117	276.313	75,9	75,3
Servizi di prevenzione incendi e di vigilanza antincendio	2.127	465	1.554	2.019	1.070	346	1.416	70,1	66,6
Prevenzione e contrasto dei rischi non convenzionali e funzionamento della rete nazionale per il rilevamento della ricaduta radioattiva	24.147	20.401	400	20.801	1.311	2.305	3.615	17,4	15,0
Concorso della flotta aerea del Corpo Nazionale dei Vigili del Fuoco alla lotta attiva agli incendi boschivi	140.528	98.731	41.796	140.528	117.018	7.145	124.164	88,4	88,4
Formazione ed addestramento dei Vigili del Fuoco	27.154	13.244	13.910	27.154	12.355	10.798	23.152	85,3	85,3

TABELLA N. 6 — RISULTATI DI SPESA DELLA GESTIONE DI CASSA PER MISSIONE/PROGRAMMA/AZIONE

(MIGLIAIA DI EURO)

MISSIONE/PROGRAMMA/AZIONE	MASSA SPENDIBILE (A)	PREVISIONI INIZIALI DI CASSA (B)	VARIAZIONI (C)	PREVISIONI DEFINITIVE DI CASSA (D)	PAGAMENTI COMPETENZA (E)	PAGAMENTI RESIDUI (F)	PAGAMENTI TOTALI (G)	RAPPORTI (G/D)	RAPPORTI (G/A)
Ammodernamento e potenziamento dei Vigili del Fuoco	861.786	649.024	-21.783	627.242	187.003	175.660	362.664	57,8	42,1
Speciali elargizioni in favore delle vittime del dovere e delle famiglie dei Vigili del Fuoco	35.000	15.000	20.000	35.000	28.985	-	28.985	82,8	82,8
Interventi per pubbliche calamita' (8.4)	6.709.402	2.353.702	435.458	2.789.160	1.508.252	994.783	2.503.035	89,7	37,3
Sostegno alla ricostruzione	6.507.235	2.152.002	434.991	2.586.993	1.306.085	994.783	2.300.868	88,9	35,4
Prevenzione rischio sismico	202.167	201.700	467	202.167	202.167	-	202.167	100,0	100,0
Protezione civile (8.5)	1.263.530	1.100.067	163.462	1.263.530	1.203.066	54.752	1.257.819	99,5	99,5
Coordinamento del sistema di protezione civile	159.310	159.058	252	159.310	159.310	-	159.310	100,0	100,0
Protezione civile di primo intervento	1.041.260	878.183	163.077	1.041.260	981.508	54.752	1.036.260	99,5	99,5
Interventi per emergenze diverse da calamita' naturali	51.159	51.026	133	51.159	51.159	-	51.159	100,0	100,0
Ammortamento mutui e prestiti obbligazionari attivati a seguito di calamita' naturali	11.800	11.800	-	11.800	11.089	-	11.089	94,0	94,0
Agricoltura, politiche agroalimentari e pesca (9)	**3.950.625**	**2.884.924**	**288.516**	**3.173.440**	**1.883.849**	**377.483**	**2.261.332**	**71,3**	**57,2**
Politiche europee ed internazionali e dello sviluppo rurale (9.2)	2.084.638	1.530.381	135.000	1.665.381	1.356.890	159.921	1.516.811	91,1	72,8
Spese di personale per il programma	16.760	16.164	596	16.760	11.126	-	11.126	66,4	66,4
Partecipazione ai processi decisionali per gli accordi internazionali e per la politica agricola comune e azioni di sostegno ai mercati	38.147	8.527	28.273	36.800	16.724	18.609	35.334	96,0	92,6
Politiche del sistema agricolo a livello nazionale ed internazionale per il settore dello sviluppo rurale e supporto per gli investimenti produttivi in agricoltura	279.237	277.304	1.897	279.201	275.321	1.716	277.038	99,2	99,2
Piano irriguo nazionale	624.842	254.190	11.382	265.572	119.860	57.050	176.910	66,6	28,3
Tutela settore agricolo a seguito di avversità climatiche, salvaguardia della biodiversità e del patrimonio genetico vegetale, servizio fitosanitario e contrasto epizoozie	244.832	137.218	79.781	216.999	103.412	76.735	180.147	83,0	73,6

TABELLA N. 6 — RISULTATI DI SPESA DELLA GESTIONE DI CASSA PER MISSIONE/PROGRAMMA/AZIONE

(MIGLIAIA DI EURO)

MISSIONE/PROGRAMMA/AZIONE	MASSA SPENDIBILE (A)	PREVISIONI INIZIALI DI CASSA (B)	VARIAZIONI (C)	PREVISIONI DEFINITIVE DI CASSA (D)	PAGAMENTI COMPETENZA (E)	PAGAMENTI RESIDUI (F)	PAGAMENTI TOTALI (G)	RAPPORTI (G/D)	RAPPORTI (G/A)
Promozione della ricerca nel settore agricolo agroalimentare e rurale, miglioramento genetico vegetale	180.947	144.523	9.495	154.019	140.459	3.112	143.571	93,2	79,3
Rilancio settore zootecnico e miglioramento genetico del bestiame	44.474	37.332	3.300	40.632	35.429	2.289	37.718	92,8	84,8
Distribuzione di derrate alimentari alle persone indigenti e progetti contro gli sprechi alimentari	655.399	655.123	276	655.399	654.557	410	654.967	99,9	99,9
Vigilanza, prevenzione e repressione frodi nel settore agricolo, agroalimentare, agroindustriale e forestale (9.5)	92.474	72.092	11.874	83.967	56.226	2.654	58.881	70,1	63,7
Spese di personale per il programma	62.725	54.826	7.651	62.477	45.497	215	45.712	73,2	72,9
Prevenzione e repressione delle frodi e tutela della qualità dei prodotti agroalimentari	12.465	7.981	2.381	10.362	5.899	361	6.260	60,4	50,2
Analisi di laboratorio ed attività di ricerca e sperimentazione analitica per il contrasto alle frodi agroalimentari	14.535	8.028	397	8.426	3.421	1.583	5.003	59,4	34,4
Azione anti frode svolta dal Comando dei Carabinieri Politiche Agricole a tutela del comparto agroalimentare per la corretta destinazione dei finanziamenti UE e la sicurezza alimentare	2.749	1.257	1.446	2.703	1.410	496	1.905	70,5	69,3
Politiche competitive, della qualita' agroalimentare, della pesca, dell'ippica e mezzi tecnici di produzione (9.6)	1.773.513	1.282.450	141.642	1.424.092	470.732	214.908	685.640	48,1	38,7
Spese di personale per il programma	21.706	19.853	1.853	21.706	14.019	-	14.019	64,6	64,6
Interventi a favore del settore pesca e acquacoltura	40.912	37.802	2.108	39.910	36.085	1.169	37.254	93,3	91,1
Competitività delle filiere agroalimentari, sviluppo delle imprese e della cooperazione per la valorizzazione del sistema agroalimentare italiano	1.476.686	1.004.956	129.399	1.134.355	231.394	196.295	427.689	37,7	29,0
Sviluppo del sistema informativo agricolo nazionale	69.520	63.970	-186	63.785	35.318	11.326	46.645	73,1	67,1
Interventi a favore del settore ippico	164.689	155.869	8.467	164.336	153.915	6.118	160.034	97,4	97,2
Energia e diversificazione delle fonti energetiche (10)	**2.302.682**	**1.109.237**	**173.162**	**1.282.399**	**843.394**	**125.975**	**969.369**	**75,6**	**42,1**

TABELLA N. 6 — RISULTATI DI SPESA DELLA GESTIONE DI CASSA PER MISSIONE/PROGRAMMA/AZIONE

(MIGLIAIA DI EURO)

MISSIONE/PROGRAMMA/AZIONE	MASSA SPENDIBILE (A)	PREVISIONI INIZIALI DI CASSA (B)	VARIAZIONI (C)	PREVISIONI DEFINITIVE DI CASSA (D)	PAGAMENTI COMPETENZA (E)	PAGAMENTI RESIDUI (F)	PAGAMENTI TOTALI (G)	RAPPORTI (G/D)	RAPPORTI (G/A)
Promozione dell'efficienza energetica, delle energie rinnovabili e regolamentazione del mercato energetico (10.7)	1.667.139	741.725	190.535	932.260	664.093	44.596	708.689	76,0	42,5
Spese di personale per il programma	7.983	7.253	-560	6.693	5.403	-	5.403	80,7	67,7
Iniziative per la decarbonizzazione, regolamentazione delle modalità di incentivazione dell'efficienza energetica e delle fonti rinnovabili	1.382.831	680.046	140.274	820.319	645.317	30.087	675.404	82,3	48,8
Regolamentazione e sviluppo della concorrenza sui mercati energetici; promozione dello sviluppo economico nelle regioni interessate dalle estrazioni di idrocarburi e sostenibilità di tali attività	5.614	4.614	-162	4.453	814	-	814	18,3	14,5
Interventi per la mobilità sostenibile e per l'efficientamento e il risparmio energetico	209.428	4.843	90.649	95.492	10.323	13.638	23.962	25,1	11,4
Interventi per il contrasto ai cambiamenti climatici	61.283	44.969	-39.665	5.304	2.237	870	3.107	58,6	5,1
Innovazione, reti energetiche, sicurezza in ambito energetico e di georisorse (10.8)	635.542	367.512	-17.373	350.139	179.301	81.380	260.680	74,5	41,0
Spese di personale per il programma	6.904	6.278	-58	6.220	4.768	-	4.768	76,7	69,1
Sviluppo infrastrutture e sicurezza dei sistemi elettrico, gas e petrolio; controllo delle attività su georisorse e materie prime strategiche	166.172	60.293	53.624	113.917	18.116	76.873	94.988	83,4	57,2
Ricerca sulle tecnologie sostenibili in ambito energetico e ambientale	462.467	300.941	-70.939	230.002	156.417	4.507	160.924	70,0	34,8
Competitivita' e sviluppo delle imprese (11)	**113.714.262**	**69.632.694**	**19.610.182**	**89.242.877**	**77.968.697**	**8.939.924**	**86.908.620**	**97,4**	**76,4**
Vigilanza sul sistema cooperativo e camerale (11.6)	80.226	62.090	12.089	74.178	52.697	12.050	64.748	87,3	80,7
Spese di personale per il programma	11.122	9.218	1.894	11.113	7.488	-	7.488	67,4	67,3
Vigilanza sulle società fiduciarie e di revisione, sul sistema cooperativo e registro delle imprese	24.274	9.440	12.210	21.649	4.421	11.919	16.340	75,5	67,3
Gestione delle procedure di liquidazione coatta amministrativa di enti cooperativi e società fiduciarie	2.552	1.289	-156	1.133	935	3	938	82,8	36,7

TABELLA N. 6 — RISULTATI DI SPESA DELLA GESTIONE DI CASSA PER MISSIONE/PROGRAMMA/AZIONE

(MIGLIAIA DI EURO)

MISSIONE/PROGRAMMA/AZIONE	MASSA SPENDIBILE (A)	PREVISIONI INIZIALI DI CASSA (B)	VARIAZIONI (C)	PREVISIONI DEFINITIVE DI CASSA (D)	PAGAMENTI			RAPPORTI	
					COMPETENZA (E)	RESIDUI (F)	TOTALI (G)	(G/D)	(G/A)
Promozione e sviluppo della cooperazione	42.278	42.142	-1.859	40.283	39.853	129	39.982	99,3	94,6
Incentivazione del sistema produttivo (11.7)	10.010.911	8.819.616	370.483	9.190.099	8.246.452	569.563	8.816.015	95,9	88,1
Spese di personale per il programma	14.138	12.233	1.876	14.109	9.392	-	9.392	66,6	66,4
Finanziamenti agevolati, contributi in c/interessi e in c/capitale, per lo sviluppo delle imprese	4.585.199	3.393.795	370.851	3.764.646	2.836.543	569.538	3.406.081	90,5	74,3
Garanzie e sostegno al credito alle PMI	5.411.574	5.413.588	-2.244	5.411.344	5.400.518	24	5.400.542	99,8	99,8
Incentivi alle imprese per interventi di sostegno (11.8)	30.957.508	9.887.945	-527.445	9.360.500	1.192.114	7.476.457	8.668.571	92,6	28,0
Agevolazioni sui finanziamenti alle imprese concessi sul FRI	109.250	109.250	-44.616	64.634	14.337	-	14.337	22,2	13,1
Garanzie assunte dallo Stato	1.241.161	157.518	630.000	787.518	97.500	260.618	358.118	45,5	28,9
Sostegno finanziario al sistema produttivo interno e sviluppo della cooperazione	29.607.097	9.621.177	-1.112.828	8.508.348	1.080.277	7.215.839	8.296.116	97,5	28,0
Interventi di sostegno tramite il sistema della fiscalita' (11.9)	62.684.675	42.576.629	20.107.603	62.684.233	61.975.384	147	61.975.531	98,9	98,9
Settore agricolo	2.000	2.000	-	2.000	2.000	-	2.000	100,0	100,0
Settore cinema, musica, arti, cultura e editoria	857.418	220.470	636.948	857.418	220.470	-	220.470	25,7	25,7
Ricerca e sviluppo	1.818.300	574.800	1.243.500	1.818.300	1.818.300	-	1.818.300	100,0	100,0
Attività manifatturiere	67.975	67.975	-	67.975	67.975	-	67.975	100,0	100,0
Ricostruzione di imprese danneggiate da eventi sismici	968.200	968.200	-	968.200	968.200	-	968.200	100,0	100,0
Sospensione versamenti tributari a favore delle popolazioni colpite da calamità naturali	19.660	19.660	-	19.660	-	-	-	-	-
Agevolazioni fiscali a favore di particolari aree territoriali	6.380.100	1.800.100	4.580.000	6.380.100	6.380.100	-	6.380.100	100,0	100,0
Settore dell'autotrasporto	1.484.798	1.494.400	-10.045	1.484.355	1.479.115	147	1.479.262	99,7	99,6
Settore creditizio e bancario	3.415.000	3.415.000	-	3.415.000	3.415.000	-	3.415.000	100,0	100,0

TABELLA N. 6 — RISULTATI DI SPESA DELLA GESTIONE DI CASSA PER MISSIONE/PROGRAMMA/AZIONE

(MIGLIAIA DI EURO)

MISSIONE/PROGRAMMA/AZIONE	MASSA SPENDIBILE (A)	PREVISIONI INIZIALI DI CASSA (B)	VARIAZIONI (C)	PREVISIONI DEFINITIVE DI CASSA (D)	PAGAMENTI COMPETENZA (E)	PAGAMENTI RESIDUI (F)	PAGAMENTI TOTALI (G)	RAPPORTI (G/D)	RAPPORTI (G/A)
Agevolazioni fiscali a favore di imprese	155.300	148.300	7.000	155.300	108.300	-	108.300	69,7	69,7
Riduzione cuneo fiscale	4.315.960	4.315.960	-	4.315.960	4.315.960	-	4.315.960	100,0	100,0
Agevolazioni fiscali per la crescita economica	-	3.000	-3.000	-	-	-	-	-	-
Incentivi fiscali per gli interventi di efficienza energetica e rischio sismico	43.199.964	29.546.764	13.653.200	43.199.964	43.199.964	-	43.199.964	100,0	100,0
Lotta alla contraffazione e tutela della proprieta' industriale (11.10)	135.415	89.934	25.541	115.475	71.940	25.735	97.674	84,6	72,1
Spese di personale per il programma	8.849	8.351	497	8.848	5.271	-	5.271	59,6	59,6
Tutela, incentivazione e valorizzazione della proprietà industriale e contrasto dei fenomeni contraffattivi	75.857	37.094	18.824	55.918	15.967	25.735	41.702	74,6	55,0
Partecipazione agli organismi internazionali per la difesa della proprieta' industriale	50.709	44.489	6.220	50.709	50.702	-	50.702	100,0	100,0
Politiche industriali, per la competitivita', il Made in Italy e gestione delle crisi d'impresa (11.13)	6.733.952	5.790.522	22.460	5.812.982	5.003.317	494.980	5.498.296	94,6	81,7
Spese di personale per il programma	12.706	11.916	751	12.667	8.846	-	8.846	69,8	69,6
Promozione delle start up, delle responsabilita' sociale e del movimento cooperativo	3.566	1.355	-94	1.261	736	35	771	61,2	21,6
Politica industriale e politiche per la competitivita'	6.102.721	5.390.272	157.516	5.547.787	4.829.823	461.513	5.291.337	95,4	86,7
Crisi industriali e grandi filiere produttive	26.935	20.915	-12.165	8.750	4.943	3.573	8.516	97,3	31,6
Realizzazione di progetti di ricerca e sviluppo tecnologico dell'industria aeronautica	588.023	366.065	-123.548	242.517	158.969	29.859	188.827	77,9	32,1
Interventi in materia di difesa nazionale (11.14)	3.011.230	1.879.166	82.097	1.961.263	1.395.469	350.992	1.746.461	89,0	58,0
Spese di personale per il programma	1.731	1.731	-	1.731	-	-	-	-	-
Interventi per l'innovazione del sistema produttivo del settore dell'aerospazio, della sicurezza e della difesa	2.986.525	1.854.461	82.097	1.936.559	1.372.495	350.992	1.723.487	89,0	57,7

TABELLA N. 6 — RISULTATI DI SPESA DELLA GESTIONE DI CASSA PER MISSIONE/PROGRAMMA/AZIONE

(MIGLIAIA DI EURO)

MISSIONE/PROGRAMMA/AZIONE	MASSA SPENDIBILE (A)	PREVISIONI INIZIALI DI CASSA (B)	VARIAZIONI (C)	PREVISIONI DEFINITIVE DI CASSA (D)	PAGAMENTI COMPETENZA (E)	PAGAMENTI RESIDUI (F)	PAGAMENTI TOTALI (G)	RAPPORTI (G/D)	RAPPORTI (G/A)
Ammortamento mutui per interventi nel settore dell'aerospazio, della sicurezza e della difesa	22.974	22.974	-	22.974	22.974	-	22.974	100,0	100,0
Politiche industriali e programmi avanzati sulle nuove tecnologie (11.15)	100.346	526.793	-482.646	44.146	31.323	10.000	41.323	93,6	41,2
Spese di personale per il programma	3.804	1.731	2.074	3.804	2.562	-	2.562	67,4	67,4
Politiche, progetti di ricerca e studi sulle nuove tecnologie ed i materiali avanzati	96.542	525.062	-484.720	40.342	28.761	10.000	38.761	96,1	40,1
Regolazione dei mercati (12)	**72.161**	**41.967**	**14.202**	**56.168**	**17.184**	**15.511**	**32.695**	**58,2**	**45,3**
Politiche sulla concorrenza, tutela dei consumatori e la normativa tecnica (12.4)	72.161	41.967	14.202	56.168	17.184	15.511	32.695	58,2	45,3
Spese di personale per il programma	9.603	8.983	604	9.588	5.980	-	5.980	62,4	62,3
Armonizzazione del mercato, concorrenza, tutela dei consumatori e vigilanza sui fondi CONSAP	54.361	27.970	11.106	39.076	6.515	15.333	21.848	55,9	40,2
Vigilanza e controllo nel settore della sicurezza e conformita' dei prodotti e degli impianti industriali, della metrologia legale, su enti e organismi di normazione, di accreditamento e notificati	8.197	5.014	2.491	7.505	4.689	178	4.867	64,9	59,4
Diritto alla mobilita' e sviluppo dei sistemi di trasporto (13)	**28.470.739**	**17.641.083**	**1.095.054**	**18.736.137**	**14.737.874**	**1.590.479**	**16.328.353**	**87,1**	**57,4**
Sviluppo e sicurezza della mobilita' stradale (13.1)	483.490	330.305	74.498	404.803	287.815	20.708	308.523	76,2	63,8
Spese di personale per il programma	156.522	149.048	7.460	156.508	120.943	-	120.943	77,3	77,3
Regolamentazione della circolazione stradale e servizi di motorizzazione	219.245	151.320	30.674	181.994	144.687	9.096	153.783	84,5	70,1
Interventi per la sicurezza stradale	107.723	29.937	36.364	66.301	22.186	11.612	33.798	51,0	31,4
Autotrasporto ed intermodalita' (13.2)	820.221	293.776	118.015	411.790	168.504	99.467	267.971	65,1	32,7
Spese di personale per il programma	6.103	5.029	1.075	6.103	4.950	-	4.950	81,1	81,1
Sistemi e servizi di trasporto intermodale	482.842	111.627	91.197	202.823	3.167	68.177	71.344	35,2	14,8
Interventi in materia di autotrasporto	331.276	177.120	25.743	202.864	160.388	31.290	191.678	94,5	57,9
Sviluppo e sicurezza del trasporto aereo (13.4)	160.935	63.170	76.035	139.205	53.686	38.153	91.839	66,0	57,1

TABELLA N. 6 — RISULTATI DI SPESA DELLA GESTIONE DI CASSA PER MISSIONE/PROGRAMMA/AZIONE

(MIGLIAIA DI EURO)

MISSIONE/PROGRAMMA/AZIONE	MASSA SPENDIBILE (A)	PREVISIONI INIZIALI DI CASSA (B)	VARIAZIONI (C)	PREVISIONI DEFINITIVE DI CASSA (D)	PAGAMENTI COMPETENZA (E)	PAGAMENTI RESIDUI (F)	PAGAMENTI TOTALI (G)	RAPPORTI (G/D)	RAPPORTI (G/A)
Spese di personale per il programma	3.148	2.909	239	3.148	2.222	-	2.222	70,6	70,6
Sicurezza e vigilanza nel trasporto aereo	157.787	60.261	75.796	136.057	51.463	38.153	89.617	65,9	56,8
Sistemi ferroviari, sviluppo e sicurezza del trasporto ferroviario (13.5)	1.550.034	1.352.750	-155.226	1.197.524	1.127.897	43.244	1.171.141	97,8	75,6
Spese di personale per il programma	4.489	3.662	827	4.489	3.577	-	3.577	79,7	79,7
Interventi sulle infrastrutture ferroviarie	1.504.339	1.255.764	-98.721	1.157.043	1.088.578	43.076	1.131.654	97,8	75,2
Interventi per la sicurezza e la vigilanza ferroviaria e delle infrastrutture stradali e autostradali	41.206	93.323	-57.331	35.992	35.743	167	35.910	99,8	87,1
Sviluppo e sicurezza della mobilita' locale (13.6)	15.834.829	8.376.828	39.145	8.415.974	5.548.910	1.150.116	6.699.026	79,6	42,3
Spese di personale per il programma	5.431	4.173	1.259	5.431	4.869	-	4.869	89,6	89,6
Concorso dello Stato al trasporto pubblico locale	9.869.974	6.167.092	441.555	6.608.646	5.196.418	751.131	5.947.548	90,0	60,3
Interventi a favore delle linee metropolitane	5.467.088	2.095.465	-413.156	1.682.309	305.915	375.065	680.980	40,5	12,5
Interventi a favore di ferrovie in concessione ed in gestione governativa	492.336	110.099	9.488	119.587	41.709	23.920	65.628	54,9	13,3
Sostegno allo sviluppo del trasporto (13.8)	7.406.746	5.771.009	1.356.197	7.127.206	6.801.078	142.188	6.943.266	97,4	93,7
Contratto di servizio per il sistema di controllo del traffico aereo	4.411	4.411	-	4.411	4.411	-	4.411	100,0	100,0
Contratto di servizio e di programma per il trasporto ferroviario	7.402.335	5.766.598	1.356.197	7.122.795	6.796.667	142.188	6.938.855	97,4	93,7
Sviluppo e sicurezza della navigazione e del trasporto marittimo e per vie d'acqua interne (13.9)	2.214.482	1.453.246	-413.610	1.039.636	749.983	96.603	846.586	81,4	38,2
Spese di personale per il programma	10.021	9.292	729	10.021	8.361	-	8.361	83,4	83,4
Sviluppo e sicurezza della navigazione e del trasporto marittimo	281.408	343.607	-157.371	186.236	132.223	27.071	159.295	85,5	56,6
Sviluppo e sicurezza della navigazione e del trasporto per le vie d'acqua interne	202.385	71.374	3.151	74.524	42.013	5.402	47.415	63,6	23,4
Infrastrutture portuali	1.711.528	1.021.963	-259.526	762.437	563.052	64.054	627.106	82,3	36,6

TABELLA N. 6 — RISULTATI DI SPESA DELLA GESTIONE DI CASSA PER MISSIONE/PROGRAMMA/AZIONE

(MIGLIAIA DI EURO)

MISSIONE/PROGRAMMA/AZIONE	MASSA SPENDIBILE (A)	PREVISIONI INIZIALI DI CASSA (B)	VARIAZIONI (C)	PREVISIONI DEFINITIVE DI CASSA (D)	PAGAMENTI COMPETENZA (E)	PAGAMENTI RESIDUI (F)	PAGAMENTI TOTALI (G)	RAPPORTI (G/D)	RAPPORTI (G/A)
Interventi per l'industria navalmeccanica	9.140	7.010	-593	6.417	4.333	76	4.409	68,7	48,2
Infrastrutture pubbliche e logistica (14)	**24.188.269**	**8.284.669**	**726.361**	**9.011.029**	**2.892.206**	**3.670.687**	**6.562.894**	**72,8**	**27,1**
Sistemi idrici e idraulici (14.5)	888.689	348.892	239.721	588.613	269.390	93.662	363.052	61,7	40,9
Spese di personale per il programma	10.334	9.126	1.208	10.334	8.403	-	8.403	81,3	81,3
Interventi nel settore idrico	84.455	5.415	7.163	12.578	3.804	6.315	10.119	80,5	12,0
Interventi in materia di dighe	793.900	334.352	231.349	565.701	257.183	87.347	344.529	60,9	43,4
Opere pubbliche e infrastrutture (14.8)	4.319.643	940.000	-19.400	920.600	-	316.817	316.817	34,4	7,3
Sostegno alle Regioni per la realizzazione di opere per l'edilizia sanitaria	4.319.643	940.000	-19.400	920.600	-	316.817	316.817	34,4	7,3
Sicurezza, vigilanza e regolamentazione in materia di opere pubbliche e delle costruzioni (14.9)	17.696	10.758	3.061	13.819	5.905	2.586	8.491	61,4	48,0
Spese di personale per il programma	8.586	8.191	395	8.586	5.797	-	5.797	67,5	67,5
Supporto tecnico-scientifico, amministrativo e di certificazione in materia di opere pubbliche	9.110	2.568	2.666	5.233	108	2.586	2.694	51,5	29,6
Edilizia statale ed interventi speciali e per pubbliche calamita' (14.10)	5.748.922	1.940.083	974.236	2.914.319	199.300	1.735.282	1.934.581	66,4	33,7
Spese di personale per il programma	93.906	88.849	5.057	93.906	69.311	-	69.311	73,8	73,8
Opere di preminente interesse nazionale	2.927.766	754.501	1.024.772	1.779.273	12.466	1.430.235	1.442.701	81,1	49,3
Interventi di edilizia pubblica e riqualificazione del territorio	1.024.752	381.582	123.008	504.589	61.856	120.192	182.048	36,1	17,8
Salvaguardia di Venezia e della sua laguna	237.853	87.186	56.003	143.190	40.380	59.300	99.680	69,6	41,9
Accordi internazionali e grandi eventi	662.655	457.712	-446.159	11.552	5.828	1.009	6.837	59,2	1,0
Interventi di ricostruzione a seguito di eventi calamitosi	84.894	15.503	40.994	56.497	779	8.964	9.743	17,2	11,5
Infrastrutture carcerarie	156.795	61.786	77.329	139.115	3.472	19.265	22.737	16,3	14,5
Realizzazione del sistema MOSE	560.301	92.963	93.233	186.197	5.207	96.318	101.524	54,5	18,1
Pianificazione strategica di settore e sistemi stradali e autostradali (14.11)	13.213.319	5.044.935	-471.257	4.573.679	2.417.611	1.522.340	3.939.952	86,1	29,8

TABELLA N. 6 — RISULTATI DI SPESA DELLA GESTIONE DI CASSA PER MISSIONE/PROGRAMMA/AZIONE

(MIGLIAIA DI EURO)

MISSIONE/PROGRAMMA/AZIONE	MASSA SPENDIBILE (A)	PREVISIONI INIZIALI DI CASSA (B)	VARIAZIONI (C)	PREVISIONI DEFINITIVE DI CASSA (D)	PAGAMENTI			RAPPORTI	
					COMPETENZA (E)	RESIDUI (F)	TOTALI (G)	(G/D)	(G/A)
Spese di personale per il programma	20.988	17.957	3.032	20.988	18.634	-	18.634	88,8	88,8
Infrastrutture stradali e autostradali in gestione ANAS e relative intermodalità	5.588.643	1.633.690	841.970	2.475.660	1.220.878	1.231.558	2.452.436	99,1	43,9
Infrastrutture autostradali in concessione	1.252.223	947.652	-362.350	585.302	465.807	1.247	467.054	79,8	37,3
Contributi per la realizzazione di opere viarie	2.435.495	1.331.457	-288.838	1.042.619	538.802	94.473	633.275	60,7	26,0
Interventi per la realizzazione di itinerari turistici ciclo-pedonali	265.940	61.592	-24.000	37.592	4.000	16.845	20.845	55,5	7,8
Sviluppo del territorio, progetti internazionali e infrastrutture per la mobilita' sostenibile	2.869.880	272.438	139.080	411.518	169.490	178.217	347.708	84,5	12,1
Realizzazione del Ponte sullo Stretto di Messina	780.150	780.150	-780.150	-	-	-	-	-	-
Comunicazioni (15)	**1.823.656**	**1.370.933**	**178.105**	**1.549.038**	**1.210.187**	**114.775**	**1.324.962**	**85,5**	**72,7**
Servizi postali (15.3)	262.400	262.400	-	262.400	262.400	-	262.400	100,0	100,0
Garanzia del servizio postale	262.400	262.400	-	262.400	262.400	-	262.400	100,0	100,0
Sostegno al pluralismo dell'informazione (15.4)	214.494	291.103	-79.608	211.494	209.494	366	209.860	99,2	97,8
Sostegno al pluralismo dell'informazione	214.494	291.103	-79.608	211.494	209.494	366	209.860	99,2	97,8
Pianificazione, regolamentazione tecnica e valorizzazione dello spettro radio (15.5)	14.865	14.327	-295	14.033	9.945	46	9.991	71,2	67,2
Spese di personale per il programma	8.353	7.981	360	8.340	4.697	-	4.697	56,3	56,2
Pianificazione, gestione e regolamentazione, in ambito nazionale ed internazionale, dello spettro radio, controllo tecnico delle comunicazioni elettroniche e radiodiffusione	6.512	6.347	-654	5.692	5.248	46	5.294	93,0	81,3
Servizi di Comunicazione Elettronica, di Radiodiffusione e Postali (15.8)	1.278.760	749.125	262.175	1.011.300	691.580	112.045	803.625	79,5	62,8
Spese di personale per il programma	11.052	10.308	729	11.037	6.690	-	6.690	60,6	60,5
Sostegno finanziario all'emittenza radio televisiva anche in ambito locale	693.617	492.716	194.780	687.496	549.469	99.989	649.458	94,5	93,6

TABELLA N. 6 — RISULTATI DI SPESA DELLA GESTIONE DI CASSA PER MISSIONE/PROGRAMMA/AZIONE

(MIGLIAIA DI EURO)

MISSIONE/PROGRAMMA/AZIONE	MASSA SPENDIBILE (A)	PREVISIONI INIZIALI DI CASSA (B)	VARIAZIONI (C)	PREVISIONI DEFINITIVE DI CASSA (D)	PAGAMENTI COMPETENZA (E)	PAGAMENTI RESIDUI (F)	PAGAMENTI TOTALI (G)	RAPPORTI (G/D)	RAPPORTI (G/A)
Regolamentazione e gestione delle comunicazione elettroniche e cooperazione internazionale in campo postale	574.091	246.100	66.667	312.767	135.421	12.056	147.477	47,2	25,7
Attivita' territoriali in materia di comunicazioni e di vigilanza sui mercati e sui prodotti (15.9)	53.136	53.978	-4.168	49.811	36.768	2.318	39.086	78,5	73,6
Spese di personale per il programma	36.169	41.031	-5.043	35.989	30.578	-	30.578	85,0	84,5
Rilascio di titoli abilitativi, vigilanza, controllo ispettivo - anche in conto terzi - in materia di comunicazioni, coordinamento sportelli territoriali per l'utenza	16.967	12.947	875	13.822	6.189	2.318	8.507	61,5	50,1
Commercio internazionale ed internazionalizzazione del sistema produttivo (16)	**707.873**	**496.962**	**154.969**	**651.931**	**615.908**	**24.941**	**640.849**	**98,3**	**90,5**
Sostegno all'internazionalizzazione delle imprese e promozione del made in Italy (16.5)	707.873	496.962	154.969	651.931	615.908	24.941	640.849	98,3	90,5
Spese di personale per il programma	9.554	8.686	868	9.554	7.669	-	7.669	80,3	80,3
Agenzia per la promozione all'estero e l'internazionalizzazione delle imprese italiane	276.322	251.717	13.454	265.172	245.731	19.441	265.172	100,0	96,0
Internazionalizzazione del sistema produttivo e cooperazione scientifica e tecnologica in ambito internazionale	372.066	221.026	149.236	370.262	362.116	1.138	363.254	98,1	97,6
Piano straordinario del Made in Italy	49.930	15.532	-8.589	6.944	393	4.362	4.755	68,5	9,5
Ricerca e innovazione (17)	**6.599.386**	**5.245.429**	**309.963**	**5.555.392**	**4.457.864**	**612.944**	**5.070.808**	**91,3**	**76,8**
Ricerca educazione e formazione in materia di beni e attivita' culturali (17.4)	144.051	129.676	13.296	142.972	130.657	3.684	134.341	94,0	93,3
Spese di personale per il programma	26.878	21.620	5.083	26.703	19.834	1.742	21.577	80,8	80,3
Ricerca nel settore del restauro e della conservazione dei beni culturali degli istituti centrali	3.790	3.767	14	3.781	3.765	16	3.781	100,0	99,8
Studi, ricerche e nuove tecnologie per la conoscenza, la catalogazione, la digitalizzazione, la conservazione e il restauro del patrimonio culturale	13.247	12.066	305	12.371	11.265	374	11.639	94,1	87,9

TABELLA N. 6 — RISULTATI DI SPESA DELLA GESTIONE DI CASSA PER MISSIONE/PROGRAMMA/AZIONE

(MIGLIAIA DI EURO)

MISSIONE/PROGRAMMA/AZIONE	MASSA SPENDIBILE (A)	PREVISIONI INIZIALI DI CASSA (B)	VARIAZIONI (C)	PREVISIONI DEFINITIVE DI CASSA (D)	PAGAMENTI			RAPPORTI	
					COMPETENZA (E)	RESIDUI (F)	TOTALI (G)	(G/D)	(G/A)
Attività di formazione del personale ed educazione al patrimonio culturale	3.594	3.448	142	3.590	3.454	113	3.566	99,3	99,2
Sostegno alle attività scientifiche e di ricerca delle istituzioni culturali	96.542	88.774	7.753	96.526	92.338	1.439	93.777	97,2	97,1
Ricerca di base e applicata (17.15)	2.040.047	1.911.089	76.566	1.987.655	1.890.320	95.334	1.985.655	99,9	97,3
Potenziamento ricerca scientifica e tecnologica	2.040.047	1.911.089	76.566	1.987.655	1.890.320	95.334	1.985.655	99,9	97,3
Ricerca, innovazione, tecnologie e servizi per lo sviluppo delle comunicazioni e della societa' dell'informazione (17.18)	40.854	9.921	927	10.848	7.061	196	7.257	66,9	17,8
Spese di personale per il programma	7.928	5.999	1.913	7.912	5.241	-	5.241	66,2	66,1
Ricerca, sperimentazioni e servizi per le comunicazioni, nuove tecnologie e sicurezza informatica	32.926	3.922	-986	2.936	1.820	196	2.017	68,7	6,1
Ricerca per il settore della sanita' pubblica (17.20)	539.586	347.777	68.871	416.648	382.345	20.877	403.223	96,8	74,7
Spese di personale per il programma	6.342	5.195	1.148	6.342	4.542	-	4.542	71,6	71,6
Promozione e sviluppo della ricerca sanitaria	521.555	338.059	67.142	405.200	373.785	20.297	394.082	97,3	75,6
Trasferimenti per il funzionamento degli enti vigilati e contributi ad altri organismi	11.689	4.524	581	5.106	4.018	580	4.598	90,1	39,3
Ricerca per il settore zooprofilattico (17.21)	41.479	34.089	803	34.893	33.198	3	33.201	95,2	80,0
Spese di personale per il programma	1.406	1.324	81	1.406	1.055	-	1.055	75,0	75,0
Promozione e sviluppo della ricerca per il settore zooprofilattico	40.073	32.765	722	33.487	32.143	3	32.146	96,0	80,2
Ricerca scientifica e tecnologica di base e applicata (17.22)	3.793.367	2.812.877	149.500	2.962.377	2.014.283	492.849	2.507.132	84,6	66,1
Spese di personale per il programma	5.041	5.149	-110	5.039	4.420	-	4.420	87,7	87,7
Interventi integrati di ricerca e sviluppo	170.043	68.069	60.819	128.887	32.111	55.142	87.253	67,7	51,3
Contributi alle attivita' di ricerca degli enti pubblici e privati	3.203.708	2.347.046	139.227	2.486.273	1.806.884	302.683	2.109.567	84,8	65,8

TABELLA N. 6 — RISULTATI DI SPESA DELLA GESTIONE DI CASSA PER MISSIONE/PROGRAMMA/AZIONE

(MIGLIAIA DI EURO)

MISSIONE/PROGRAMMA/AZIONE	MASSA SPENDIBILE (A)	PREVISIONI INIZIALI DI CASSA (B)	VARIAZIONI (C)	PREVISIONI DEFINITIVE DI CASSA (D)	PAGAMENTI COMPETENZA (E)	PAGAMENTI RESIDUI (F)	PAGAMENTI TOTALI (G)	RAPPORTI (G/D)	RAPPORTI (G/A)
Interventi di sostegno alla ricerca pubblica	414.575	392.614	-50.436	342.178	170.868	135.025	305.893	89,4	73,8
Sviluppo sostenibile e tutela del territorio e dell'ambiente (18)	**6.230.785**	**3.163.028**	**507.092**	**3.670.120**	**2.349.845**	**973.154**	**3.322.999**	**90,5**	**53,3**
Vigilanza, prevenzione e repressione in ambito ambientale (18.8)	20.592	19.169	1.422	20.591	17.711	923	18.634	90,5	90,5
Spese di personale per il programma (Comando dei Carabinieri)	13.758	13.758	-	13.758	13.758	-	13.758	100,0	100,0
Vigilanza del Comando Carabinieri Tutela dell'Ambiente	6.833	5.411	1.422	6.832	3.952	923	4.875	71,4	71,3
Tutela e gestione delle risorse idriche e del territorio e prevenzione del rischio idrogeologico (18.12)	1.837.410	775.016	57.611	832.626	81.071	740.220	821.291	98,6	44,7
Spese di personale per il programma	4.651	3.086	1.092	4.178	3.062	-	3.062	73,3	65,8
Interventi per l'uso efficiente delle risorse idriche, per la tutela quali-quantitativa delle acque e per il servizio idrico integrato	138.703	36.217	25.426	61.643	28.720	26.231	54.951	89,1	39,6
Protezione e difesa del suolo, tutela dell'assetto idrogeologico	1.644.511	689.177	30.176	719.353	3.736	712.846	716.582	99,6	43,6
Finanziamenti per le Autorita' di bacino	49.546	46.536	917	47.453	45.553	1.143	46.696	98,4	94,2
Tutela, conservazione e valorizzazione della fauna e della flora, salvaguardia della biodiversita' e dell'ecosistema marino (18.13)	459.552	323.368	31.719	355.087	320.637	11.443	332.079	93,5	72,3
Spese di personale per il programma	6.308	5.838	-781	5.057	4.009	-	4.009	79,3	63,5
Tutela del mare e interventi operativi di prevenzione e contrasto agli inquinamenti da idrocarburi e sostanze assimilate	61.725	59.574	211	59.785	56.908	2	56.910	95,2	92,2
Tutela e valorizzazione della biodiversita' e controllo del commercio di specie a rischio di estinzione - (CITES) e controllo OGM	17.416	11.182	5.016	16.198	9.536	522	10.057	62,1	57,7
Tutela, valorizzazione e gestione delle aree naturali protette e dei patrimoni naturalistici	239.526	118.616	20.855	139.471	116.907	10.919	127.826	91,7	53,4

TABELLA N. 6 — RISULTATI DI SPESA DELLA GESTIONE DI CASSA PER MISSIONE/PROGRAMMA/AZIONE

(MIGLIAIA DI EURO)

MISSIONE/PROGRAMMA/AZIONE	MASSA SPENDIBILE (A)	PREVISIONI INIZIALI DI CASSA (B)	VARIAZIONI (C)	PREVISIONI DEFINITIVE DI CASSA (D)	PAGAMENTI			RAPPORTI	
					COMPETENZA (E)	RESIDUI (F)	TOTALI (G)	(G/D)	(G/A)
Finanziamento della ricerca nel settore ambientale	134.577	128.158	6.419	134.577	133.277	-	133.277	99,0	99,0
Sostegno allo sviluppo sostenibile (18.14)	929.784	37.000	7.407	44.407	12.295	188	12.483	28,1	1,3
Sostegno allo sviluppo di politiche ambientali	929.784	37.000	7.407	44.407	12.295	188	12.483	28,1	1,3
Promozione dell'economia circolare, politiche per la gestione dei rifiuti e sostenibilita' dei prodotti e dei consumi (18.15)	171.553	44.214	16.060	60.275	29.629	15.960	45.589	75,6	26,6
Spese di personale per il programma	3.769	3.249	-19	3.229	2.161	-	2.161	66,9	57,3
Interventi per la promozione dell'economia circolare e politiche di gestione dei rifiuti	161.907	37.704	13.620	51.324	25.568	15.832	41.401	80,7	25,6
Promozione dei prodotti e consumi sostenibili e valutazione delle sostanze chimiche pericolose	5.876	3.261	2.460	5.722	1.899	128	2.027	35,4	34,5
Approntamento e impiego Carabinieri per la tutela forestale, ambientale e agroalimentare (18.17)	564.009	501.196	59.117	560.313	519.186	14.801	533.986	95,3	94,7
Spese di personale per il programma	495.370	457.621	37.498	495.119	482.319	796	483.114	97,6	97,5
Gestione e assistenza del personale dei Carabinieri per la tutela forestale, ambientale e agroalimentare	9.422	7.136	2.265	9.401	6.212	1.116	7.328	77,9	77,8
Prevenzione e repressione dei reati agro-ambientali e sicurezza alimentare	4.047	2.891	1.148	4.039	2.035	684	2.719	67,3	67,2
Controllo del territorio per il contrasto ai reati in danno all'ambiente, alla fauna e alla flora	17.231	9.482	7.378	16.860	10.056	3.472	13.527	80,2	78,5
Protezione del territorio e contrasto all'aggressione degli ecosistemi agro-forestali	10.466	7.345	2.256	9.601	5.434	1.792	7.227	75,3	69,1
Salvaguardia della biodiversità anche in attuazione di convenzioni internazionali, tutela e gestione delle aree naturali protette, educazione e monitoraggio ambientale	27.473	16.722	8.572	25.294	13.130	6.941	20.071	79,4	73,1
Tutela e valorizzazione dei territori rurali, montani e forestali (18.18)	56.436	53.253	744	53.997	49.257	548	49.806	92,2	88,3

TABELLA N. 6 — RISULTATI DI SPESA DELLA GESTIONE DI CASSA PER MISSIONE/PROGRAMMA/AZIONE

(MIGLIAIA DI EURO)

MISSIONE/PROGRAMMA/AZIONE	MASSA SPENDIBILE (A)	PREVISIONI INIZIALI DI CASSA (B)	VARIAZIONI (C)	PREVISIONI DEFINITIVE DI CASSA (D)	PAGAMENTI COMPETENZA (E)	PAGAMENTI RESIDUI (F)	PAGAMENTI TOTALI (G)	RAPPORTI (G/D)	RAPPORTI (G/A)
Spese di personale per il programma	4.622	3.878	744	4.622	3.209	-	3.209	69,4	69,4
Politiche forestali, tutela e valorizzazione dei prodotti forestali, agroenergie e sviluppo fonti rinnovabili e certificazione CITES	50.729	48.289	-	48.289	45.015	548	45.563	94,4	89,8
Politiche di tutela e valorizzazione dei territori rurali, montani e forestali	1.086	1.086	-	1.086	1.033	-	1.033	95,2	95,2
Prevenzione e risanamento del danno ambientale e bonifiche (18.19)	280.285	113.694	41.799	155.493	90.252	20.476	110.729	71,2	39,5
Spese di personale per il programma	3.464	3.100	-104	2.996	2.289	-	2.289	76,4	66,1
Accertamento e risarcimento in materia di danno ambientale	275	245	31	275	138	31	168	61,1	61,1
Interventi di risanamento ambientale e bonifiche	276.545	110.349	41.873	152.222	87.825	20.446	108.271	71,1	39,2
Attività internazionale e comunitaria per la transizione ecologica (18.20)	1.220.743	955.157	249.936	1.205.093	1.173.632	23.400	1.197.032	99,3	98,1
Spese di personale per il programma	1.801	3.001	-2.030	971	799	-	799	82,3	44,3
Attuazione accordi e impegni internazionali e comunitari	1.134.815	923.895	208.959	1.132.854	1.131.446	207	1.131.653	99,9	99,7
Cooperazione internazionale	62.954	23.946	34.651	58.597	41.265	17.074	58.339	99,6	92,7
Interventi a livello nazionale di promozione dello sviluppo sostenibile	21.173	4.314	8.356	12.670	121	6.119	6.240	49,3	29,5
Valutazioni e autorizzazioni ambientali e prevenzione inquinamento acustico ed elettromagnetico (18.21)	80.626	46.372	-13.923	32.449	16.325	5.023	21.348	65,8	26,5
Spese di personale per il programma	4.113	5.142	-2.452	2.690	2.487	-	2.487	92,4	60,5
Verifiche di compatibilita' ambientale e rilascio delle autorizzazioni	32.082	20.873	1.805	22.678	11.162	4.889	16.050	70,8	50,0
Prevenzione e riduzione dell'inquinamento acustico ed elettromagnetico	44.432	20.357	-13.276	7.081	2.676	134	2.811	39,7	6,3
Coordinamento delle attività connesse al PNRR in materia del territorio e dell'ambiente (18.22)	24.190	21.629	-1.501	20.129	9.970	2.200	12.170	60,5	50,3
Spese di personale per il programma	7.258	7.019	-1.508	5.511	4.576	-	4.576	83,0	63,0

TABELLA N. 6 — RISULTATI DI SPESA DELLA GESTIONE DI CASSA PER MISSIONE/PROGRAMMA/AZIONE

(MIGLIAIA DI EURO)

MISSIONE/PROGRAMMA/AZIONE	MASSA SPENDIBILE (A)	PREVISIONI INIZIALI DI CASSA (B)	VARIAZIONI (C)	PREVISIONI DEFINITIVE DI CASSA (D)	PAGAMENTI COMPETENZA (E)	PAGAMENTI RESIDUI (F)	PAGAMENTI TOTALI (G)	RAPPORTI (G/D)	RAPPORTI (G/A)
Coordinamento, gestione, monitoraggio, rendicontazione e controllo dell'attuazione dei progetti connessi al PNRR	16.932	14.610	7	14.617	5.394	2.200	7.594	51,9	44,8
Politiche per il miglioramento della qualita' dell'aria (18.23)	585.605	272.960	56.701	329.661	29.881	137.974	167.854	50,9	28,7
Spese di personale per il programma	662	571	85	656	8	-	8	1,2	1,2
Interventi per il miglioramento della qualita' dell'aria	584.943	272.388	56.616	329.005	29.873	137.974	167.846	51,0	28,7
Casa e assetto urbanistico (19)	**1.488.188**	**862.857**	**13.280**	**876.137**	**746.007**	**41.716**	**787.723**	**89,9**	**52,9**
Politiche abitative e riqualificazione periferie (19.1)	371.734	352.000	-35.250	316.750	316.750	-	316.750	100,0	85,2
Politiche abitative	336.984	282.000	-	282.000	282.000	-	282.000	100,0	83,7
Riqualificazione periferie e aree urbane degradate	34.750	70.000	-35.250	34.750	34.750	-	34.750	100,0	100,0
Politiche abitative, urbane e territoriali (19.2)	1.116.454	510.857	48.530	559.387	429.257	41.716	470.973	84,2	42,2
Spese di personale per il programma	8.279	6.149	2.130	8.279	7.393	-	7.393	89,3	89,3
Edilizia residenziale sociale	1.040.673	497.076	36.330	533.406	407.804	40.065	447.869	84,0	43,0
Interventi e misure per la riduzione del disagio abitativo	67.502	7.632	10.070	17.702	14.060	1.650	15.710	88,7	23,3
Tutela della salute (20)	**4.592.431**	**1.930.063**	**980.756**	**2.910.819**	**1.601.859**	**915.578**	**2.517.437**	**86,5**	**54,8**
Prevenzione e promozione della salute umana ed assistenza sanitaria al personale navigante ed aeronavigante e sicurezza delle cure (20.1)	969.700	682.184	157.248	839.432	706.674	22.390	729.064	86,9	75,2
Spese di personale per il programma	57.514	43.315	14.198	57.514	48.711	-	48.711	84,7	84,7
Sorveglianza, prevenzione e controllo delle malattie a tutela della salute	348.170	49.218	285.750	334.968	286.837	11.972	298.809	89,2	85,8
Organizzazione e coordinamento delle reti a tutela della salute (in materia di trasfusioni, trapianti, cecità ed altro)	30.985	22.565	63	22.628	14.869	7.144	22.013	97,3	71,0
Assistenza sanitaria al personale navigante	20.627	20.962	-726	20.236	16.921	88	17.009	84,1	82,5

TABELLA N. 6 — RISULTATI DI SPESA DELLA GESTIONE DI CASSA PER MISSIONE/PROGRAMMA/AZIONE

(MIGLIAIA DI EURO)

MISSIONE/PROGRAMMA/AZIONE	MASSA SPENDIBILE (A)	PREVISIONI INIZIALI DI CASSA (B)	VARIAZIONI (C)	PREVISIONI DEFINITIVE DI CASSA (D)	PAGAMENTI			RAPPORTI	
					COMPETENZA (E)	RESIDUI (F)	TOTALI (G)	(G/D)	(G/A)
Indennizzi e risarcimenti a soggetti danneggiati da trasfusioni, emoderivati e vaccinazioni obbligatorie. Accertamenti medico-legali	512.404	546.123	-142.037	404.086	339.335	3.187	342.522	84,8	66,8
Regolamentazione e vigilanza in materia di prodotti farmaceutici ed altri prodotti sanitari ad uso umano (20.4)	20.769	14.346	5.586	19.933	13.825	1.890	15.715	78,8	75,7
Spese di personale per il programma	10.943	9.119	1.824	10.943	9.275	-	9.275	84,8	84,8
Sorveglianza e vigilanza del mercato di dispositivi medici, prodotti farmaceutici e altri prodotti sanitari ad uso umano	9.826	5.227	3.762	8.990	4.551	1.890	6.440	71,6	65,5
Vigilanza, prevenzione e repressione nel settore sanitario (20.5)	14.997	12.638	2.177	14.816	12.807	317	13.124	88,6	87,5
Spese di personale del programma (Comando dei Carabinieri)	6.343	6.343	-	6.343	6.343	-	6.343	100,0	100,0
Vigilanza nel settore sanitario svolta dai Nuclei Antisofisticazioni e Sanita' dell'Arma dei Carabinieri	8.654	6.295	2.177	8.473	6.464	317	6.781	80,0	78,4
Vigilanza sugli enti, supporto alle attivita' degli organi collegiali, comunicazione e digitalizzazione per la tutela della salute umana e della sanita' pubblica veterinaria (20.13)	387.641	317.548	31.839	349.387	309.793	15.921	325.715	93,2	84,0
Spese di personale per il programma	15.814	12.275	3.539	15.814	13.329	-	13.329	84,3	84,3
Attivita' di vigilanza e trasferimenti per il funzionamento e per le attivita' degli enti vigilati e supporto all'attivita' degli organi collegiali per la tutela della salute	341.848	298.965	25.616	324.581	291.080	14.156	305.236	94,0	89,3
Promozione di interventi di informazione, comunicazione ed educazione per la tutela della salute (in materia di trapianti, alcool, droghe, AIDS, sterilita' ed altro)	6.260	3.041	2.229	5.271	3.427	1.215	4.641	88,1	74,1
Sviluppo, funzionamento e gestione dei sistemi informativi volti alla tutela della salute e analisi e divulgazione delle informazioni per la valutazione dello stato sanitario del Paese	23.719	3.267	455	3.721	1.958	550	2.509	67,4	10,6
Programmazione del SSN per l'erogazione dei LEA, assistenza in materia sanitaria umana e regolamentazione delle professioni sanitarie (20.14)	2.289.023	425.631	549.577	975.207	33.242	719.029	752.270	77,1	32,9

TABELLA N. 6 — RISULTATI DI SPESA DELLA GESTIONE DI CASSA PER MISSIONE/PROGRAMMA/AZIONE

(MIGLIAIA DI EURO)

MISSIONE/PROGRAMMA/AZIONE	MASSA SPENDIBILE (A)	PREVISIONI INIZIALI DI CASSA (B)	VARIAZIONI (C)	PREVISIONI DEFINITIVE DI CASSA (D)	PAGAMENTI			RAPPORTI	
					COMPETENZA (E)	RESIDUI (F)	TOTALI (G)	(G/D)	(G/A)
Spese di personale per il programma	18.635	13.885	4.751	18.635	16.517	-	16.517	88,6	88,6
Programmazione, coordinamento e monitoraggio del SSN e verifica e monitoraggio dei LEA	2.260.856	405.286	544.756	950.041	15.248	716.017	731.266	77,0	32,3
Attivita' di regolamentazione, vigilanza e riconoscimento nell'ambito della disciplina delle professioni sanitarie	9.531	6.461	70	6.531	1.476	3.012	4.487	68,7	47,1
Tutela della salute, innovazione e politiche internazionali (20.15)	910.302	477.716	234.329	712.045	525.518	156.031	681.548	95,7	74,9
Spese di personale per il programma	72.340	58.911	13.426	72.337	59.962	-	59.962	82,9	82,9
Sorveglianza prevenzione e controllo delle malattie a tutela della salute, anche nelle attivita' sportive	349.804	179.883	12.014	191.897	81.485	99.709	181.194	94,4	51,8
Promozione delle relazioni internazionali bilaterali e dei rapporti con gli organismi europei ed internazionali e assistenza sanitaria in ambito europeo ed internazionale	458.945	218.190	205.945	424.134	372.556	50.250	422.807	99,7	92,1
Sorveglianza epidemiologica, prevenzione, controllo ed eradicazione delle malattie animali e controllo sanitario delle produzioni e della commercializzazione degli alimenti, alimentazione animale e sorveglianza del farmaco veterinario	13.865	10.439	2.893	13.332	10.119	1.178	11.297	84,7	81,5
Misure atte a migliorare la qualita' nutrizionale degli alimenti e a fronteggiare le allergie e le intolleranze alimentari	15.346	10.293	51	10.344	1.394	4.894	6.288	60,8	41,0
Tutela e valorizzazione dei beni e attivita' culturali e paesaggistici (21)	**5.318.358**	**3.391.035**	**755.901**	**4.146.936**	**2.120.681**	**849.414**	**2.970.094**	**71,6**	**55,8**
Sostegno, valorizzazione e tutela del settore dello spettacolo dal vivo (21.2)	523.517	474.827	35.635	510.462	485.477	10.585	496.062	97,2	94,8
Spese di personale per il programma	4.721	3.890	831	4.721	3.642	225	3.866	81,9	81,9
Sostegno allo spettacolo dal vivo di carattere lirico - sinfonico	224.280	232.018	-7.738	224.280	224.280	-	224.280	100,0	100,0
Sostegno allo spettacolo dal vivo di carattere musicale	121.055	119.008	-124	118.883	111.434	2.282	113.716	95,7	93,9

TABELLA N. 6 — RISULTATI DI SPESA DELLA GESTIONE DI CASSA PER MISSIONE/PROGRAMMA/AZIONE

(MIGLIAIA DI EURO)

MISSIONE/PROGRAMMA/AZIONE	MASSA SPENDIBILE (A)	PREVISIONI INIZIALI DI CASSA (B)	VARIAZIONI (C)	PREVISIONI DEFINITIVE DI CASSA (D)	PAGAMENTI COMPETENZA (E)	PAGAMENTI RESIDUI (F)	PAGAMENTI TOTALI (G)	RAPPORTI (G/D)	RAPPORTI (G/A)
Sostegno allo spettacolo dal vivo di carattere teatrale di prosa	121.768	86.737	34.576	121.313	115.995	541	116.536	96,1	95,7
Sostegno allo spettacolo dal vivo di danza	20.854	13.600	7.252	20.852	20.396	2	20.398	97,8	97,8
Sostegno alle attività circensi	13.141	8.847	435	9.282	4.217	3.768	7.985	86,0	60,8
Promozione dello spettacolo dal vivo	17.698	10.726	404	11.130	5.512	3.768	9.280	83,4	52,4
Vigilanza, prevenzione e repressione in materia di patrimonio culturale (21.5)	9.656	9.054	601	9.655	9.652	1	9.654	100,0	100,0
Spese di personale per il programma	6.508	6.508	-	6.508	6.508	-	6.508	100,0	100,0
Vigilanza, prevenzione e repressione in materia di patrimonio culturale svolte dall'Arma dei Carabinieri	3.147	2.545	601	3.147	3.144	1	3.146	100,0	99,9
Tutela dei beni archeologici (21.6)	79.616	68.024	7.592	75.617	56.656	2.201	58.857	77,8	73,9
Spese di personale per il programma	57.244	52.905	3.987	56.892	41.795	243	42.038	73,9	73,4
Tutela e salvaguardia dei beni archeologici	19.005	12.625	2.881	15.506	12.375	1.929	14.304	92,2	75,3
Promozione e valorizzazione del patrimonio archeologico	3.367	2.494	724	3.219	2.486	29	2.515	78,1	74,7
Tutela e valorizzazione dei beni archivistici (21.9)	284.271	162.940	106.025	268.966	128.498	65.948	194.446	72,3	68,4
Spese di personale per il programma	116.663	95.028	21.527	116.555	81.110	7.187	88.297	75,8	75,7
Tutela, conservazione e gestione del patrimonio archivistico	154.929	59.636	81.221	140.858	39.355	57.707	97.062	68,9	62,6
Acquisizione, fruizione, divulgazione, promozione e valorizzazione del patrimonio archivistico	9.420	6.439	2.082	8.521	6.338	785	7.123	83,6	75,6
Coordinamento dei sistemi informativi archivistici e Sistema Archivistico Nazionale	3.259	1.837	1.195	3.032	1.695	269	1.964	64,8	60,3
Tutela e valorizzazione dei beni librari, promozione e sostegno del libro e dell'editoria (21.10)	127.210	98.769	21.830	120.598	85.091	8.933	94.023	78,0	73,9
Spese di personale per il programma	68.543	55.193	14.305	69.498	47.036	4.436	51.473	74,1	75,1
Acquisizione, catalogazione e digitalizzazione del patrimonio librario	9.177	5.379	13	5.392	2.573	1.559	4.132	76,6	45,0

TABELLA N. 6 — RISULTATI DI SPESA DELLA GESTIONE DI CASSA PER MISSIONE/PROGRAMMA/AZIONE

(MIGLIAIA DI EURO)

MISSIONE/PROGRAMMA/AZIONE	MASSA SPENDIBILE (A)	PREVISIONI INIZIALI DI CASSA (B)	VARIAZIONI (C)	PREVISIONI DEFINITIVE DI CASSA (D)	PAGAMENTI COMPETENZA (E)	PAGAMENTI RESIDUI (F)	PAGAMENTI TOTALI (G)	RAPPORTI (G/D)	RAPPORTI (G/A)
Conservazione, fruizione e valorizzazione del patrimonio librario	33.476	26.916	2.788	29.704	23.785	2.747	26.532	89,3	79,3
Promozione del libro, sostegno ai prodotti editoriali a elevato contenuto culturale e attuazione della legge sul diritto d'autore	16.014	11.280	4.724	16.004	11.697	190	11.886	74,3	74,2
Tutela delle belle arti e tutela e valorizzazione del paesaggio (21.12)	281.406	147.479	75.851	223.330	113.045	75.493	188.539	84,4	67,0
Spese di personale per il programma	106.259	79.102	30.110	109.212	78.990	9.367	88.357	80,9	83,2
Supporto allo svolgimento delle funzioni di indirizzo	26.647	10.803	8.141	18.944	14.965	873	15.838	83,6	59,4
Tutela delle belle arti e dei beni di interesse culturale	139.208	56.128	30.135	86.263	17.986	59.855	77.841	90,2	55,9
Tutela, promozione e valorizzazione del paesaggio	8.964	1.118	7.465	8.583	776	5.398	6.174	71,9	68,9
Ammortamento mutui per la tutela delle belle arti e tutela e valorizzazione del paesaggio	329	329	-	329	329	-	329	100,0	100,0
Valorizzazione del patrimonio culturale e coordinamento del sistema museale (21.13)	663.329	440.888	195.303	636.191	446.366	62.458	508.824	80,0	76,7
Spese di personale per il programma	448.623	365.877	82.544	448.421	324.865	28.499	353.364	78,8	78,8
Incremento, promozione, valorizzazione e conservazione del patrimonio culturale	82.892	49.964	10.954	60.918	34.271	13.486	47.757	78,4	57,6
Coordinamento e funzionamento del sistema museale	131.815	25.047	101.805	126.852	87.230	20.473	107.703	84,9	81,7
Coordinamento ed indirizzo per la salvaguardia del patrimonio culturale (21.14)	1.181.422	595.528	321.767	917.296	150.432	359.925	510.356	55,6	43,2
Spese di personale per il programma	7.697	6.247	1.448	7.694	6.767	323	7.090	92,1	92,1
Coordinamento delle attivita' internazionali connesse alle convenzioni UNESCO e piani d'azione europei	21.034	6.113	9.916	16.029	912	2.637	3.550	22,1	16,9
Indirizzo per la tutela, la salvaguardia e la promozione dello sviluppo del patrimonio culturale	1.152.690	583.169	310.403	893.572	142.752	356.965	499.717	55,9	43,4
Tutela del patrimonio culturale (21.15)	1.684.767	774.389	154.644	929.033	277.342	212.203	489.545	52,7	29,1

TABELLA N. 6 — RISULTATI DI SPESA DELLA GESTIONE DI CASSA PER MISSIONE/PROGRAMMA/AZIONE

(MIGLIAIA DI EURO)

MISSIONE/PROGRAMMA/AZIONE	MASSA SPENDIBILE (A)	PREVISIONI INIZIALI DI CASSA (B)	VARIAZIONI (C)	PREVISIONI DEFINITIVE DI CASSA (D)	PAGAMENTI COMPETENZA (E)	PAGAMENTI RESIDUI (F)	PAGAMENTI TOTALI (G)	RAPPORTI (G/D)	RAPPORTI (G/A)
Spese di personale per il programma	5.451	3.193	2.246	5.439	4.712	150	4.863	89,4	89,2
Salvaguardia e valorizzazione delle belle arti, dell'architettura, dell'arte contemporanea e del paesaggio	655.536	143.409	110.400	253.809	23.576	64.070	87.645	34,5	13,4
Salvaguardia e valorizzazione del patrimonio archeologico	148.865	33.481	36.879	70.359	7.768	30.362	38.129	54,2	25,6
Salvaguardia e valorizzazione del patrimonio archivistico	29.886	17.832	-3.596	14.236	1.213	3.334	4.547	31,9	15,2
Salvaguardia e valorizzazione del patrimonio librario	19.639	6.784	6.574	13.358	2.784	2.974	5.757	43,1	29,3
Salvaguardia, valorizzazione ed interventi per i beni e le attività culturali	532.112	272.252	50.780	323.031	83.017	73.026	156.043	48,3	29,3
Interventi di salvaguardia e valorizzazione del patrimonio culturale in situazioni di emergenza	20.468	19.777	348	20.125	19.012	268	19.280	95,8	94,2
Interventi finanziari a favore del proprietario, possessore o detentore del bene culturale	16.348	6.569	-2.000	4.569	-	3.306	3.306	72,3	20,2
Ammortamento mutui per la tutela del patrimonio culturale	11.633	11.633	-	11.633	11.633	-	11.633	100,0	100,0
Promozione della fruizione del patrimonio culturale	244.830	259.459	-46.985	212.474	123.628	34.715	158.343	74,5	64,7
Tutela e promozione dell'arte e dell'architettura contemporanea e delle periferie urbane (21.16)	49.847	34.481	9.120	43.601	28.581	7.629	36.210	83,0	72,6
Spese di personale per il programma	3.662	3.036	626	3.662	3.359	125	3.484	95,1	95,1
Promozione dell'architettura e dell'arte contemporanea, del design e della moda	43.633	29.901	8.484	38.386	24.779	6.544	31.322	81,6	71,8
Interventi per la rigenerazione urbana	2.551	1.544	9	1.553	443	960	1.403	90,3	55,0
Sostegno, valorizzazione e tutela del settore cinema e audiovisivo (21.18)	339.601	550.931	-213.382	337.549	302.546	32.859	335.405	99,4	98,8
Spese di personale per il programma	5.243	4.187	1.056	5.243	4.033	285	4.317	82,3	82,3
Promozione del cinema italiano	4.181	3.587	-363	3.224	2.741	34	2.775	86,1	66,4

TABELLA N. 6 — RISULTATI DI SPESA DELLA GESTIONE DI CASSA PER MISSIONE/PROGRAMMA/AZIONE

(MIGLIAIA DI EURO)

MISSIONE/PROGRAMMA/AZIONE	MASSA SPENDIBILE (A)	PREVISIONI INIZIALI DI CASSA (B)	VARIAZIONI (C)	PREVISIONI DEFINITIVE DI CASSA (D)	PAGAMENTI COMPETENZA (E)	PAGAMENTI RESIDUI (F)	PAGAMENTI TOTALI (G)	RAPPORTI (G/D)	RAPPORTI (G/A)
Sostegno al settore cinematografico e audiovisivo	330.177	543.157	-214.075	329.083	295.772	32.541	328.313	99,8	99,4
Realizzazione attivita' di tutela in ambito territoriale (21.19)	37.920	22.718	14.424	37.141	32.721	1.917	34.638	93,3	91,3
Spese di personale per il programma	32.727	21.290	11.434	32.724	29.935	1.531	31.466	96,2	96,1
Attuazione interventi di tutela del patrimonio culturale nel territorio di pertinenza	5.193	1.428	2.989	4.417	2.785	386	3.171	71,8	61,1
Coordinamento e attuazione interventi per la sicurezza del patrimonio culturale e per le emergenze (21.20)	55.794	11.008	26.490	37.498	4.274	9.262	13.535	36,1	24,3
Spese per il personale di programma	2.159	1.749	395	2.144	1.304	92	1.395	65,1	64,6
Attivita' di indirizzo per messa in sicurezza in fase emergenziale e di ricostruzione	53.635	9.258	26.095	35.354	2.970	9.170	12.140	34,3	22,6
Istruzione scolastica (22)	**60.705.342**	**52.765.015**	**4.493.237**	**57.258.252**	**53.771.725**	**1.574.173**	**55.345.898**	**96,7**	**91,2**
Programmazione e coordinamento dell'istruzione (22.1)	1.713.414	1.671.589	-245.908	1.425.680	253.601	893.052	1.146.652	80,4	66,9
Spese di personale per il programma	4.675	5.914	-1.238	4.675	4.518	-	4.518	96,6	96,6
Supporto alla programmazione e al coordinamento dell'istruzione scolastica	1.708.739	1.665.675	-244.670	1.421.005	249.083	893.052	1.142.135	80,4	66,8
Sviluppo del sistema istruzione scolastica, diritto allo studio ed edilizia scolastica (22.8)	5.232.307	2.145.143	276.864	2.422.007	470.251	482.396	952.646	39,3	18,2
Spese di personale per il programma	14.719	17.814	-3.197	14.616	14.304	18	14.322	98,0	97,3
Promozione e sostegno a iniziative di educazione, inclusa la tutela delle minoranze linguistiche	19.957	16.974	2.731	19.705	16.526	1.535	18.061	91,7	90,5
Lotta alla dispersione scolastica, orientamento e prevenzione del disagio giovanile	12.978	10.129	1.263	11.392	10.525	16	10.541	92,5	81,2
Valorizzazione e promozione delle eccellenze	2.332	1.866	434	2.299	2.204	7	2.212	96,2	94,8
Sostegno alle famiglie per il diritto allo studio	215.790	191.296	3.997	195.293	133.194	39.255	172.448	88,3	79,9

TABELLA N. 6 — RISULTATI DI SPESA DELLA GESTIONE DI CASSA PER MISSIONE/PROGRAMMA/AZIONE

(MIGLIAIA DI EURO)

MISSIONE/PROGRAMMA/AZIONE	MASSA SPENDIBILE (A)	PREVISIONI INIZIALI DI CASSA (B)	VARIAZIONI (C)	PREVISIONI DEFINITIVE DI CASSA (D)	PAGAMENTI COMPETENZA (E)	PAGAMENTI RESIDUI (F)	PAGAMENTI TOTALI (G)	RAPPORTI (G/D)	RAPPORTI (G/A)
Cooperazione in materia culturale	3.374	3.282	-	3.282	2.758	-	2.758	84,0	81,7
Interventi per la sicurezza nelle scuole statali e per l'edilizia scolastica	4.801.995	1.824.227	268.767	2.092.993	281.882	417.082	698.964	33,4	14,6
Supporto all'innovazione e valutazione dell'istruzione scolastica	161.163	79.556	2.870	82.427	8.858	24.483	33.341	40,4	20,7
Istituzioni scolastiche non statali (22.9)	821.782	724.008	97.576	821.585	701.565	83.529	785.094	95,6	95,5
Trasferimenti e contributi per le scuole non statali	821.782	724.008	97.576	821.585	701.565	83.529	785.094	95,6	95,5
Istruzione terziaria non universitaria e formazione professionale (22.15)	63.326	51.508	11.674	63.181	48.215	111	48.326	76,5	76,3
Spese di personale per il programma	611	736	-125	611	382	-	382	62,5	62,5
Contributi agli Istituti Tecnici Superiori e ai percorsi Istruzione e Formazione Tecnica Superiore	62.716	50.771	11.799	62.571	47.833	111	47.944	76,6	76,4
Realizzazione degli indirizzi e delle politiche in ambito territoriale in materia di istruzione (22.16)	232.622	217.059	14.439	231.497	209.956	1.438	211.394	91,3	90,9
Spese di personale per il programma	134.199	159.032	-24.982	134.050	132.995	349	133.345	99,5	99,4
Organizzazione dei servizi sul territorio, coordinamento e vigilanza sulle attività degli istituti scolastici statali	98.423	58.027	39.421	97.448	76.961	1.088	78.049	80,1	79,3
Istruzione del primo ciclo (22.17)	33.379.840	32.356.235	1.012.884	33.369.119	33.354.721	887	33.355.608	100,0	99,9
Spese di personale per il programma (docenti)	21.555.835	20.577.724	978.112	21.555.835	21.547.575	-	21.547.575	100,0	100,0
Spese di personale per il programma (dirigenti scolastici e personale ATA)	4.355.104	4.209.779	145.325	4.355.104	4.354.507	-	4.354.507	100,0	100,0
Interventi di integrazione scolastica degli studenti con bisogni educativi speciali incluse le spese del personale (docenti di sostegno)	5.596.919	6.498.205	-901.285	5.596.919	5.596.919	-	5.596.919	100,0	100,0
Funzionamento degli istituti scolastici statali del primo ciclo	281.664	352.976	-69.229	283.747	278.302	887	279.190	98,4	99,1
Continuita' del servizio scolastico	1.003.303	717.551	273.128	990.679	990.677	-	990.677	100,0	98,7
Miglioramento dell'offerta formativa	587.015	-	586.834	586.834	586.741	-	586.741	100,0	100,0
Istruzione del secondo ciclo (22.18)	18.451.387	15.122.773	3.324.455	18.447.229	18.438.883	3.828	18.442.711	100,0	100,0

TABELLA N. 6 — RISULTATI DI SPESA DELLA GESTIONE DI CASSA PER MISSIONE/PROGRAMMA/AZIONE

(MIGLIAIA DI EURO)

MISSIONE/PROGRAMMA/AZIONE	MASSA SPENDIBILE (A)	PREVISIONI INIZIALI DI CASSA (B)	VARIAZIONI (C)	PREVISIONI DEFINITIVE DI CASSA (D)	PAGAMENTI			RAPPORTI	
					COMPETENZA (E)	RESIDUI (F)	TOTALI (G)	(G/D)	(G/A)
Spese di personale per il programma (docenti)	11.711.138	9.552.451	2.158.686	11.711.138	11.708.479	-	11.708.479	100,0	100,0
Spese di personale per il programma (dirigenti scolastici e personale ATA)	3.148.470	2.945.989	202.481	3.148.470	3.148.184	-	3.148.184	100,0	100,0
Interventi di integrazione scolastica degli studenti con bisogni educativi speciali incluse le spese del personale (docenti di sostegno)	2.040.907	1.927.512	113.395	2.040.907	2.040.907	-	2.040.907	100,0	100,0
Funzionamento degli istituti scolastici statali del secondo ciclo	185.695	194.695	-12.724	181.971	176.789	3.828	180.617	99,3	97,3
Continuita' del servizio scolastico	470.820	335.336	135.385	470.721	470.721	-	470.721	100,0	100,0
Miglioramento dell'offerta formativa	894.358	166.790	727.232	894.023	893.803	-	893.803	100,0	99,9
Reclutamento e aggiornamento dei dirigenti scolastici e del personale scolastico per l'istruzione (22.19)	810.662	476.701	1.253	477.954	294.534	108.932	403.466	84,4	49,8
Reclutamento e aggiornamento dei dirigenti scolastici e del personale scolastico per l'istruzione del primo ciclo	531.288	305.828	2.042	307.870	191.165	73.709	264.875	86,0	49,9
Reclutamento e aggiornamento dei dirigenti scolastici e del personale scolastico per l'istruzione del secondo ciclo	256.904	144.212	4.974	149.186	95.953	34.376	130.329	87,4	50,7
Formazione iniziale, tirocinio e inserimento	22.063	22.088	-1.594	20.493	7.323	846	8.169	39,9	37,0
Spese di personale per il programma	407	4.574	-4.169	405	93	-	93	23,0	22,9
Istruzione universitaria e formazione post-universitaria (23)	**13.733.961**	**11.514.477**	**623.046**	**12.137.523**	**10.016.986**	**1.799.912**	**11.816.898**	**97,4**	**86,0**
Diritto allo studio e sviluppo della formazione superiore (23.1)	1.105.007	922.613	75.918	998.531	829.458	112.441	941.899	94,3	85,2
Spese di personale per il programma	4.539	4.304	233	4.537	3.965	-	3.965	87,4	87,4
Sostegno agli studenti tramite borse di studio e prestiti d'onore	735.635	621.921	108.399	730.320	628.579	100.574	729.153	99,8	99,1
Promozione di attivita' culturali, sportive e ricreative presso universita' e collegi universitari	198.253	129.846	-32.721	97.126	30.562	11.863	42.425	43,7	21,4
Realizzazione o ristrutturazione di alloggi per studenti universitari	166.579	166.543	6	166.549	166.351	4	166.355	99,9	99,9

TABELLA N. 6 — RISULTATI DI SPESA DELLA GESTIONE DI CASSA PER MISSIONE/PROGRAMMA/AZIONE

(MIGLIAIA DI EURO)

MISSIONE/PROGRAMMA/AZIONE	MASSA SPENDIBILE (A)	PREVISIONI INIZIALI DI CASSA (B)	VARIAZIONI (C)	PREVISIONI DEFINITIVE DI CASSA (D)	PAGAMENTI			RAPPORTI	
					COMPETENZA (E)	RESIDUI (F)	TOTALI (G)	(G/D)	(G/A)
Istituzioni dell'Alta Formazione Artistica, Musicale e Coreutica (23.2)	800.913	700.541	65.408	765.949	618.379	41.610	659.989	86,2	82,4
Spese di personale per il programma	449	445	2	448	246	-	246	54,9	54,6
Spese di personale per il programma (docenti)	493.640	469.387	24.253	493.640	452.316	-	452.316	91,6	91,6
Spese di personale per il programma (personale amministrativo)	135.812	112.321	23.488	135.810	85.118	-	85.118	62,7	62,7
Supporto alla programmazione degli istituti di alta formazione artistica, musicale e coreutica	69.931	63.287	-7.919	55.368	34.949	19.611	54.560	98,5	78,0
Interventi di edilizia e acquisizione di attrezzature per gli istituti di alta cultura	63.953	21.126	22.454	43.579	10.814	21.999	32.813	75,3	51,3
Continuita' del servizio di istruzione e di formazione post-universitaria	3.500	4.000	-500	3.500	1.448	-	1.448	41,4	41,4
Miglioramento dell'offerta universitaria e formativa	33.627	29.975	3.630	33.605	33.489	-	33.489	99,7	99,6
Sistema universitario e formazione post-universitaria (23.3)	11.427.501	9.632.548	461.934	10.094.483	8.344.076	1.634.731	9.978.807	98,9	87,3
Spese di personale per il programma	4.483	4.043	435	4.478	3.599	-	3.599	80,4	80,3
Finanziamento delle universita' statali	10.639.837	9.198.760	432.925	9.631.685	8.152.611	1.403.474	9.556.085	99,2	89,8
Contributi a favore delle universita' non statali	96.568	95.571	997	96.568	86.329	623	86.951	90,0	90,0
Interventi di edilizia universitaria	613.816	318.972	23.622	342.593	86.191	230.379	316.570	92,4	51,6
Supporto alla programmazione e valutazione del sistema universitario	24.008	8.225	3.956	12.180	8.367	255	8.622	70,8	35,9
Ammortamento mutui per edilizia universitaria	48.788	6.979	-	6.979	6.979	-	6.979	100,0	14,3
Coordinamento e supporto amministrativo per le politiche della formazione superiore e della ricerca (23.4)	12.979	12.178	668	12.846	3.217	319	3.536	27,5	27,2
Spese di personale per il programma	11.793	11.221	444	11.665	2.735	148	2.882	24,7	24,4
Supporto alla programmazione e coordinamento delle politiche della formazione superiore e della ricerca	1.187	957	224	1.181	482	171	654	55,3	55,1

TABELLA N. 6 — RISULTATI DI SPESA DELLA GESTIONE DI CASSA PER MISSIONE/PROGRAMMA/AZIONE

(MIGLIAIA DI EURO)

MISSIONE/PROGRAMMA/AZIONE	MASSA SPENDIBILE (A)	PREVISIONI INIZIALI DI CASSA (B)	VARIAZIONI (C)	PREVISIONI DEFINITIVE DI CASSA (D)	PAGAMENTI COMPETENZA (E)	PAGAMENTI RESIDUI (F)	PAGAMENTI TOTALI (G)	RAPPORTI (G/D)	RAPPORTI (G/A)
Formazione superiore e ricerca in ambito internazionale (23.5)	387.561	246.596	19.118	265.714	221.856	10.812	232.668	87,6	60,0
Spese di personale per il programma	3.116	3.106	10	3.116	1.156	-	1.156	37,1	37,1
Coordinamento e sostegno della ricerca in ambito internazionale	116.118	21.788	14.483	36.271	10.862	10.796	21.658	59,7	18,7
Partecipazione dell'Italia agli organismi internazionali correlati alla ricerca che discendono da obblighi governativi	247.504	206.167	3.837	210.004	196.143	-	196.143	93,4	79,2
Cooperazione e promozione di iniziative di collaborazione internazionale nel settore della formazione superiore	20.823	15.535	788	16.323	13.696	15	13.711	84,0	65,8
Diritti sociali, politiche sociali e famiglia (24)	**67.307.479**	**63.174.291**	**941.935**	**64.116.226**	**60.445.568**	**1.859.556**	**62.305.124**	**97,2**	**92,6**
Terzo settore (associazionismo, volontariato, Onlus e formazioni sociali) e responsabilita' sociale delle imprese e delle organizzazioni (24.2)	552.509	103.225	435.083	538.308	392.984	77.625	470.609	87,4	85,2
Spese di personale per il programma	3.378	3.147	232	3.378	2.699	-	2.699	79,9	79,9
Sviluppo, promozione, monitoraggio e controllo delle organizzazioni di terzo settore	549.131	100.079	434.851	534.930	390.285	77.625	467.910	87,5	85,2
Famiglia, pari opportunita' e situazioni di disagio (24.5)	887.283	864.129	23.154	887.283	880.767	6.516	887.283	100,0	100,0
Politiche per la famiglia e le disabilita'	734.376	713.395	20.981	734.376	727.860	6.516	734.376	100,0	100,0
Promozione e garanzia delle pari opportunita'	140.565	138.565	2.000	140.565	140.565	-	140.565	100,0	100,0
Lotta alle dipendenze	9.436	9.263	173	9.436	9.436	-	9.436	100,0	100,0
Tutela delle minoranze linguistiche	2.906	2.906	-	2.906	2.906	-	2.906	100,0	100,0
Garanzia dei diritti dei cittadini (24.6)	151.203	147.251	3.680	150.930	88.961	177	89.137	59,1	59,0
Spese di personale per il programma	16.444	12.764	3.680	16.444	11.629	-	11.629	70,7	70,7
Riparazioni pecuniarie per errori giudiziari, ingiusta detenzione, responsabilita' civile dei giudici e violazione dei diritti umani	120.919	120.800	-	120.800	74.226	119	74.345	61,5	61,5

TABELLA N. 6 — RISULTATI DI SPESA DELLA GESTIONE DI CASSA PER MISSIONE/PROGRAMMA/AZIONE

(MIGLIAIA DI EURO)

MISSIONE/PROGRAMMA/AZIONE	MASSA SPENDIBILE (A)	PREVISIONI INIZIALI DI CASSA (B)	VARIAZIONI (C)	PREVISIONI DEFINITIVE DI CASSA (D)	PAGAMENTI COMPETENZA (E)	PAGAMENTI RESIDUI (F)	PAGAMENTI TOTALI (G)	RAPPORTI (G/D)	RAPPORTI (G/A)
Accertamento e riconoscimento cause di servizio, spese di giudizio per invalidita' civile e di patrocinio legale	13.840	13.686	-	13.686	3.105	58	3.163	23,1	22,9
Sostegno in favore di pensionati di guerra ed assimilati, perseguitati politici e razziali (24.11)	592.130	545.397	185	545.583	251.975	1.411	253.387	46,4	42,8
Sostegno ai pensionati di guerra ed assimilati	469.237	467.297	185	467.482	204.958	911	205.870	44,0	43,9
Trattamenti economici a perseguitati politici, razziali e deportati	122.893	78.101	-	78.101	47.017	500	47.517	60,8	38,7
Trasferimenti assistenziali a enti previdenziali, finanziamento nazionale spesa sociale, programmazione, monitoraggio e valutazione politiche sociali e di inclusione attiva (24.12)	64.914.335	61.309.270	474.833	61.784.103	58.620.862	1.773.827	60.394.689	97,8	93,0
Spese di personale per il programma	5.807	5.650	156	5.807	4.315	3	4.318	74,4	74,4
Concorso dello Stato alle politiche sociali erogate a livello territoriale	971.538	404.322	287.221	691.544	1.710	272.070	273.781	39,6	28,2
Invalidi civili, non autosufficienti, persone con disabilità	23.535.802	21.872.640	359.628	22.232.268	20.645.205	636.301	21.281.507	95,7	90,4
Politiche per l'infanzia e la famiglia	24.528.740	23.881.240	-33.023	23.848.217	23.658.414	188.187	23.846.601	100,0	97,2
Assegni e pensioni sociali	9.058.410	8.933.936	16	8.933.952	8.809.465	124.464	8.933.929	100,0	98,6
Lotta contro la poverta'	6.805.386	6.202.828	-139.166	6.063.661	5.493.098	552.801	6.045.900	99,7	88,8
Contributo dello Stato al funzionamento della GIAS per le politiche assistenziali	8.654	8.654	-	8.654	8.654	-	8.654	100,0	100,0
Sostegno al reddito tramite la carta acquisti (24.13)	159.718	159.718	-	159.718	159.718	-	159.718	100,0	100,0
Sostegno al reddito tramite carta acquisti	159.718	159.718	-	159.718	159.718	-	159.718	100,0	100,0
Tutela della privacy (24.14)	50.301	45.301	5.000	50.301	50.301	-	50.301	100,0	100,0
Tutela della privacy	50.301	45.301	5.000	50.301	50.301	-	50.301	100,0	100,0
Politiche previdenziali (25)	**138.302.729**	**135.110.960**	**-196.871**	**134.914.088**	**126.521.770**	**2.980**	**126.524.750**	**93,8**	**91,5**
Previdenza obbligatoria e complementare, sicurezza sociale - trasferimenti agli enti ed organismi interessati (25.2)	11.405.679	11.405.679	-	11.405.679	11.358.098	-	11.358.098	99,6	99,6

TABELLA N. 6 — RISULTATI DI SPESA DELLA GESTIONE DI CASSA PER MISSIONE/PROGRAMMA/AZIONE

(MIGLIAIA DI EURO)

MISSIONE/PROGRAMMA/AZIONE	MASSA SPENDIBILE (A)	PREVISIONI INIZIALI DI CASSA (B)	VARIAZIONI (C)	PREVISIONI DEFINITIVE DI CASSA (D)	PAGAMENTI COMPETENZA (E)	PAGAMENTI RESIDUI (F)	PAGAMENTI TOTALI (G)	RAPPORTI (G/D)	RAPPORTI (G/A)
Trattamenti previdenziali per particolari categorie di lavoratori	605.679	605.679	-	605.679	558.098	-	558.098	92,1	92,1
Contribuzione aggiuntiva a carico del datore di lavoro per i dipendenti delle amministrazioni statali	10.800.000	10.800.000	-	10.800.000	10.800.000	-	10.800.000	100,0	100,0
Previdenza obbligatoria e complementare, assicurazioni sociali (25.3)	126.897.049	123.705.280	-196.871	123.508.409	115.163.672	2.980	115.166.652	93,2	90,8
Spese di personale per il programma	4.443	4.226	217	4.443	3.458	5	3.463	77,9	77,9
Prepensionamenti	8.653.380	8.613.180	-214.000	8.399.180	6.682.981	-	6.682.981	79,6	77,2
Pensioni d'annata (Sostegno ai trattamenti pensionistici anteriori al 1988)	430.471	430.471	-	430.471	215.235	-	215.235	50,0	50,0
Potenziamento e promozione del ruolo sistemico della previdenza complementare	1.200.455	1.199.927	-	1.199.927	1.068.607	-	1.068.607	89,1	89,0
Agevolazioni contributive, sottocontribuzioni ed esoneri per incentivare l'occupazione	32.973.196	30.323.184	320.450	30.643.634	29.658.206	199	29.658.405	96,8	89,9
Agevolazioni contributive, sottocontribuzioni ed esoneri per il sostegno allo sviluppo di particolari settori o territori svantaggiati	9.374.771	10.132.771	-1.417.900	8.714.871	8.639.977	-	8.639.977	99,1	92,2
Tutela previdenziale obbligatoria della maternita' e della famiglia	628.329	628.329	-	628.329	565.453	-	565.453	90,0	90,0
Finanziamento e vigilanza degli istituti di patronato	583.432	426.576	110.042	536.618	507.263	2.750	510.013	95,0	87,4
Contributo dello Stato al funzionamento della GIAS per le politiche previdenziali	496.524	486.894	9.630	496.524	439.105	-	439.105	88,4	88,4
Attivita' di gestione dei trasferimenti dello Stato per le politiche previdenziali	908	365	506	871	319	26	344	39,5	37,9
Sostegno alle gestioni previdenziali	72.551.141	71.459.358	994.184	72.453.541	67.383.068	-	67.383.068	93,0	92,9
Politiche per il lavoro (26)	**29.617.474**	**17.732.423**	**150.836**	**17.883.259**	**9.823.139**	**1.068.187**	**10.891.325**	**60,9**	**36,8**
Politiche passive del lavoro e incentivi all'occupazione (26.6)	23.902.101	13.370.555	-508.773	12.861.782	7.063.020	823.230	7.886.249	61,3	33,0
Spese di personale per il programma	4.608	4.283	325	4.608	3.566	-	3.566	77,4	77,4

TABELLA N. 6 — RISULTATI DI SPESA DELLA GESTIONE DI CASSA PER MISSIONE/PROGRAMMA/AZIONE

(MIGLIAIA DI EURO)

MISSIONE/PROGRAMMA/AZIONE	MASSA SPENDIBILE (A)	PREVISIONI INIZIALI DI CASSA (B)	VARIAZIONI (C)	PREVISIONI DEFINITIVE DI CASSA (D)	PAGAMENTI COMPETENZA (E)	PAGAMENTI RESIDUI (F)	PAGAMENTI TOTALI (G)	RAPPORTI (G/D)	RAPPORTI (G/A)
Trattamenti di integrazione salariale in costanza di rapporto di lavoro e indennità collegate alla cessazione del rapporto di lavoro	12.619.105	11.145.330	-260.554	10.884.776	6.726.378	45.113	6.771.491	62,2	53,7
Sostegno e promozione dell'occupazione e del reddito	11.278.387	2.220.942	-248.544	1.972.398	333.077	778.116	1.111.193	56,3	9,9
Politiche di regolamentazione in materia di rapporti di lavoro (26.8)	175.907	116.961	57.762	174.722	32.219	56.756	88.975	50,9	50,6
Spese di personale per il programma	5.517	4.745	772	5.517	4.376	3	4.378	79,4	79,4
Disciplina dei rapporti di lavoro, rappresentativita' sindacale e scioperi	106.446	54.916	51.528	106.444	6.276	50.109	56.386	53,0	53,0
Accertamenti medico-legali sulle assenze dei dipendenti pubblici	63.944	57.300	5.461	62.761	21.567	6.644	28.211	44,9	44,1
Politiche attive del lavoro, rete dei servizi per il lavoro e la formazione (26.10)	3.177.966	2.311.138	322.563	2.633.700	757.879	156.639	914.518	34,7	28,8
Spese di personale per il programma	10.445	28.780	-19.062	9.718	5.809	6	5.815	59,8	55,7
Promozione e realizzazione di interventi a favore dell'inserimento lavorativo e della formazione professionale dei lavoratori	3.130.492	2.256.006	330.946	2.586.953	715.041	156.633	871.674	33,7	27,8
Supporto tecnico per la formazione, il lavoro e le politiche sociali	37.030	26.351	10.679	37.030	37.030	-	37.030	100,0	100,0
Sistemi informativi per il monitoraggio e lo sviluppo delle politiche sociali e del lavoro (26.12)	74.488	42.131	31.991	74.122	33.584	15.258	48.843	65,9	65,6
Spese di personale per il programma	7.679	6.176	1.504	7.679	5.915	-	5.915	77,0	77,0
Sviluppo, funzionamento e gestione dei sistemi informativi	61.184	31.072	29.746	60.818	23.027	14.852	37.879	62,3	61,9
Promozione di interventi di informazione, comunicazione ed educazione	5.625	4.884	741	5.625	4.641	406	5.048	89,7	89,7
Contrasto al lavoro nero e irregolare, prevenzione in materia di salute e sicurezza nei luoghi di lavoro e della legislazione sociale in materia di lavoro (26.13)	2.287.012	1.891.638	247.294	2.138.932	1.936.436	16.304	1.952.740	91,3	85,4
Spese di personale per il programma	2.642	2.411	231	2.642	2.106	-	2.106	79,7	79,7
Contrasto all'illegalita' del lavoro, prevenzione e sicurezza sui luoghi di lavoro mediante l'attivita' ispettiva svolta dall'Ispettorato nazionale del lavoro	2.066	2.066	-	2.066	1.370	-	1.370	66,3	66,3

TABELLA N. 6 — RISULTATI DI SPESA DELLA GESTIONE DI CASSA PER MISSIONE/PROGRAMMA/AZIONE

(MIGLIAIA DI EURO)

MISSIONE/PROGRAMMA/AZIONE	MASSA SPENDIBILE (A)	PREVISIONI INIZIALI DI CASSA (B)	VARIAZIONI (C)	PREVISIONI DEFINITIVE DI CASSA (D)	PAGAMENTI COMPETENZA (E)	PAGAMENTI RESIDUI (F)	PAGAMENTI TOTALI (G)	RAPPORTI (G/D)	RAPPORTI (G/A)
Prevenzione in materia di salute e sicurezza sui luoghi di lavoro e sostegno alle famiglie delle vittime di infortuni sul lavoro	522.559	450.654	48.190	498.845	455.759	5.879	461.638	92,5	88,3
Indennizzi e incentivi in materia di infortuni e malattie professionali	1.759.745	1.436.507	198.873	1.635.379	1.477.201	10.425	1.487.626	91,0	84,5
Immigrazione, accoglienza e garanzia dei diritti (27)	**4.313.202**	**3.489.804**	**621.420**	**4.111.224**	**2.849.766**	**398.728**	**3.248.494**	**79,0**	**75,3**
Flussi migratori, interventi per lo sviluppo della coesione sociale, garanzia dei diritti, rapporti con le confessioni religiose (27.2)	3.305.537	2.399.990	709.398	3.109.389	1.850.703	398.026	2.248.729	72,3	68,0
Spese di personale per il programma	29.726	28.002	1.724	29.726	21.782	-	21.782	73,3	73,3
Interventi a favore degli stranieri anche richiedenti asilo e profughi	3.185.318	2.299.742	689.683	2.989.425	1.751.716	394.412	2.146.127	71,8	67,4
Interventi di protezione sociale	8.744	2.883	5.761	8.644	3.694	1.845	5.539	64,1	63,3
Rapporti con le confessioni religiose ed amministrazione del patrimonio del FEC	10.148	8.302	1.719	10.021	5.624	1.741	7.365	73,5	72,6
Speciali elargizioni in favore delle vittime del terrorismo e della criminalità organizzata e delle loro famiglie	71.600	61.061	10.511	71.572	67.887	28	67.916	94,9	94,9
Flussi migratori per motivi di lavoro e politiche di integrazione sociale delle persone immigrate (27.6)	19.575	12.846	899	13.745	11.023	702	11.726	85,3	59,9
Spese di personale per il programma	2.850	2.784	67	2.850	2.213	-	2.213	77,7	77,7
Politiche sui flussi migratori e di integrazione sociale	16.725	10.062	832	10.894	8.810	702	9.512	87,3	56,9
Rapporti con le confessioni religiose (27.7)	988.090	1.076.968	-88.877	988.090	988.039	-	988.039	100,0	100,0
Accordi tra Stato e confessioni religiose	988.090	1.076.968	-88.877	988.090	988.039	-	988.039	100,0	100,0
Sviluppo e riequilibrio territoriale (28)	**62.200.986**	**8.582.304**	**1.509.916**	**10.092.220**	**4.167.459**	**5.924.761**	**10.092.220**	**100,0**	**16,2**
Sostegno alle politiche nazionali e comunitarie rivolte a promuovere la crescita ed il superamento degli squilibri socio-economici territoriali (28.4)	62.200.986	8.582.304	1.509.916	10.092.220	4.167.459	5.924.761	10.092.220	100,0	16,2
Politiche di coesione	62.200.986	8.582.304	1.509.916	10.092.220	4.167.459	5.924.761	10.092.220	100,0	16,2
Politiche economico-finanziarie e di bilancio e tutela della finanza pubblica (29)	**135.785.927**	**119.916.035**	**7.810.382**	**127.726.417**	**122.983.985**	**760.660**	**123.744.644**	**96,9**	**91,1**

TABELLA N. 6 — RISULTATI DI SPESA DELLA GESTIONE DI CASSA PER MISSIONE/PROGRAMMA/AZIONE

(MIGLIAIA DI EURO)

MISSIONE/PROGRAMMA/AZIONE	MASSA SPENDIBILE (A)	PREVISIONI INIZIALI DI CASSA (B)	VARIAZIONI (C)	PREVISIONI DEFINITIVE DI CASSA (D)	PAGAMENTI			RAPPORTI	
					COMPETENZA (E)	RESIDUI (F)	TOTALI (G)	(G/D)	(G/A)
Regolazione e coordinamento del sistema della fiscalita' (29.1)	1.237.810	1.077.564	68.163	1.145.727	1.000.983	33.182	1.034.164	90,3	83,5
Spese di personale per il programma	43.372	36.244	7.129	43.372	33.397	-	33.397	77,0	77,0
Indirizzo, regolamentazione e coordinamento del sistema della fiscalità	146.628	135.982	9.773	145.755	133.651	995	134.646	92,4	91,8
Gestione di tributi speciali	190.803	174.314	16.453	190.768	190.744	16	190.760	100,0	100,0
Realizzazione del sistema integrato delle banche dati in materia tributaria e fiscale	169.724	49.099	29.967	79.066	2.793	32.169	34.962	44,2	20,6
Oneri finanziari connessi al sistema dei rimborsi di imposte	518.351	517.685	150	517.835	476.158	2	476.160	92,0	91,9
Agevolazioni fiscali connesse ad erogazioni liberali	94.140	94.140	-	94.140	94.140	-	94.140	100,0	100,0
Agevolazioni fiscali connesse a procedimenti di negoziazione assistita e gratuito patrocinio	45.000	45.000	-	45.000	45.000	-	45.000	100,0	100,0
Contributi ai partiti politici e alle associazioni culturali	29.791	25.100	4.691	29.791	25.100	-	25.100	84,3	84,3
Prevenzione e repressione delle violazioni di natura economico-finanziaria (29.3)	3.656.395	3.180.971	273.188	3.454.159	3.245.848	82.943	3.328.791	96,4	91,0
Spese di personale per il programma	2.593.077	2.451.601	141.282	2.592.883	2.539.748	-	2.539.748	98,0	97,9
Gestione e assistenza del personale del Corpo della Guardia di Finanza	69.328	37.839	31.476	69.315	68.869	54	68.922	99,4	99,4
Contrasto all'evasione e all'elusione fiscale, tutela della spesa pubblica e salvaguardia del mercato dei capitali e dei beni e servizi in ambito nazionale e dell'U.E.	375.788	297.235	59.208	356.443	327.897	12.417	340.314	95,5	90,6
Reclutamento e didattica a supporto del contrasto e della repressione degli illeciti a danno degli interessi economico - finanziari nazionali e in ambito U.E.	15.305	9.270	5.825	15.096	14.807	6	14.813	98,1	96,8
Trattamenti pensionistici	64.027	35.659	28.000	63.659	63.445	-	63.445	99,7	99,1
Investimenti finalizzati al miglioramento ed ammodernamento delle strutture, dei mezzi e delle dotazioni	538.870	349.367	7.397	356.764	231.082	70.466	301.548	84,5	56,0
Regolamentazione e vigilanza sul settore finanziario (29.4)	667.239	29.934	261.607	291.542	233.042	8.832	241.875	83,0	36,3

TABELLA N. 6 — RISULTATI DI SPESA DELLA GESTIONE DI CASSA PER MISSIONE/PROGRAMMA/AZIONE

(MIGLIAIA DI EURO)

MISSIONE/PROGRAMMA/AZIONE	MASSA SPENDIBILE (A)	PREVISIONI INIZIALI DI CASSA (B)	VARIAZIONI (C)	PREVISIONI DEFINITIVE DI CASSA (D)	PAGAMENTI COMPETENZA (E)	PAGAMENTI RESIDUI (F)	PAGAMENTI TOTALI (G)	RAPPORTI (G/D)	RAPPORTI (G/A)
Spese di personale per il programma	12.856	10.285	2.571	12.856	8.948	-	8.948	69,6	69,6
Prevenzione dei reati finanziari, antifrode, antifalsificazione, antiriciclaggio e lotta all'usura	252.933	7.307	245.603	252.910	218.184	6.541	224.725	88,9	88,8
Regolamentazione e vigilanza sui mercati finanziari, settore creditizio e sistema dei pagamenti (comprese Fondazioni e settore della previdenza complementare)	30.973	12.342	11.711	24.053	4.207	2.274	6.481	26,9	20,9
Sostegno sistema creditizio	369.455	-	1.704	1.704	1.704	-	1.704	100,0	0,5
Misure premiali per favorire l'utilizzo di strumenti di pagamento elettronici	1.022	-	20	20	-	17	17	86,2	1,7
Regolazioni contabili, restituzioni e rimborsi d'imposte (29.5)	104.350.473	100.216.186	4.130.131	104.346.317	103.734.382	331	103.734.713	99,4	99,4
Rimborsi di imposte dirette	35.335.774	35.333.850	-	35.333.850	35.323.257	19	35.323.276	100,0	100,0
Rimborsi di imposte indirette	44.340.355	40.901.400	3.438.214	44.339.614	44.339.158	15	44.339.173	100,0	100,0
Restituzione di imposte e rimborsi	502.720	477.656	23.573	501.229	455.861	297	456.158	91,0	90,7
Vincite sui giochi e lotterie	15.783.670	15.240.170	543.500	15.783.670	15.553.557	-	15.553.557	98,5	98,5
Agevolazioni fiscali a favore delle famiglie per fornitura energia elettrica e gas	57.300	57.300	-	57.300	57.300	-	57.300	100,0	100,0
Aggi su giochi e lotterie	3.161.000	3.036.156	124.844	3.161.000	3.101.868	-	3.101.868	98,1	98,1
Contenzioso in materia di giochi e lotterie e restituzione delle cauzioni	270.000	270.000	-	270.000	157.835	-	157.835	58,5	58,5
Recuperi tributari effettuati nei confronti delle Regioni a statuto speciale e delle Province autonome	4.156.653	4.156.653	-	4.156.653	4.156.653	-	4.156.653	100,0	100,0
Vincite su scommesse ippiche	673.000	673.000	-	673.000	531.273	-	531.273	78,9	78,9
Aggi su scommesse ippiche	70.000	70.000	-	70.000	57.619	-	57.619	82,3	82,3
Analisi e programmazione economico-finanziaria e gestione del debito (29.6)	107.582	77.334	29.152	106.486	75.599	6.214	81.813	76,8	76,0
Spese di personale per il programma	47.326	36.316	11.010	47.326	42.129	-	42.129	89,0	89,0

TABELLA N. 6 — RISULTATI DI SPESA DELLA GESTIONE DI CASSA PER MISSIONE/PROGRAMMA/AZIONE

(MIGLIAIA DI EURO)

MISSIONE/PROGRAMMA/AZIONE	MASSA SPENDIBILE (A)	PREVISIONI INIZIALI DI CASSA (B)	VARIAZIONI (C)	PREVISIONI DEFINITIVE DI CASSA (D)	PAGAMENTI			RAPPORTI	
					COMPETENZA (E)	RESIDUI (F)	TOTALI (G)	(G/D)	(G/A)
Analisi, ricerche, programmazione economico-finanziaria e gestione del debito pubblico	60.256	41.018	18.142	59.160	33.470	6.214	39.684	67,1	65,9
Analisi, monitoraggio e controllo della finanza pubblica e politiche di bilancio (29.7)	832.828	766.425	-70.851	695.574	371.659	98.471	470.131	67,6	56,4
Spese di personale per il programma	218.345	197.437	20.908	218.345	187.241	-	187.241	85,8	85,8
Analisi, monitoraggio e gestione della finanza pubblica, del pubblico impiego e dei flussi finanziari tra Italia e U.E.	10.113	216.343	-127.350	88.992	6.602	43	6.644	7,5	65,7
Controllo, vigilanza e liquidazione delle amministrazioni pubbliche e registro dei revisori legali	12.623	7.210	4.727	11.937	6.448	145	6.594	55,2	52,2
Predisposizione del Bilancio di previsione e del Rendiconto dello Stato	9.923	7.574	222	7.796	4.673	342	5.016	64,3	50,5
Realizzazione tessera sanitaria per il potenziamento del monitoraggio della spesa sanitaria e previdenziale	226.952	99.100	3.850	102.950	4.377	35.487	39.864	38,7	17,6
Sviluppo e funzionamento dei sistemi informativi di contabilità e finanza pubblica	316.596	202.460	24.817	227.277	124.043	62.454	186.496	82,1	58,9
Trattato del Nord Atlantico	38.276	36.300	1.976	38.276	38.275	-	38.275	100,0	100,0
Supporto all'azione di controllo, vigilanza e amministrazione generale della Ragioneria generale dello Stato sul territorio (29.8)	261.014	220.306	39.733	260.039	221.476	711	222.187	85,4	85,1
Spese di personale per il programma	232.476	192.499	39.976	232.475	197.520	-	197.520	85,0	85,0
Controllo e vigilanza amministrativo-contabile sul territorio	21.620	21.010	69	21.079	18.910	395	19.305	91,6	89,3
Gestione delle attivita' di erogazione servizi sul territorio, antiriciclaggio e commissioni mediche di verifica	6.918	6.797	-312	6.485	5.046	316	5.361	82,7	77,5
Servizi finanziari e monetazione (29.9)	211.916	207.337	3.227	210.564	121.590	3.748	125.338	59,5	59,1
Servizi finanziari	40.876	40.876	-	40.876	1.962	-	1.962	4,8	4,8
Monetazione metallica, trasporto e distribuzione monete	111.281	106.701	3.227	109.928	59.868	3.748	63.616	57,9	57,2

TABELLA N. 6 — RISULTATI DI SPESA DELLA GESTIONE DI CASSA PER MISSIONE/PROGRAMMA/AZIONE

(MIGLIAIA DI EURO)

MISSIONE/PROGRAMMA/AZIONE	MASSA SPENDIBILE (A)	PREVISIONI INIZIALI DI CASSA (B)	VARIAZIONI (C)	PREVISIONI DEFINITIVE DI CASSA (D)	PAGAMENTI COMPETENZA (E)	PAGAMENTI RESIDUI (F)	PAGAMENTI TOTALI (G)	RAPPORTI (G/D)	RAPPORTI (G/A)
Servizi di tesoreria	59.759	59.759	-	59.759	59.759	-	59.759	100,0	100,0
Accertamento e riscossione delle entrate e gestione dei beni immobiliari dello Stato (29.10)	8.642.010	7.736.819	267.494	8.004.313	7.489.432	131.446	7.620.878	95,2	88,2
Assistenza fiscale tramite Centri Autorizzati di Assistenza Fiscale e altri intermediari	218.051	216.898	523	217.421	216.317	151	216.469	99,6	99,3
Servizio radiotelevisivo pubblico	1.429.263	1.446.554	-17.291	1.429.263	1.401.975	-	1.401.975	98,1	98,1
Accertamento e relativo contenzioso in materia di entrate tributarie, catasto e mercato immobiliare, svolte dall'Agenzia delle Entrate	3.517.211	3.297.754	219.457	3.517.211	3.517.211	-	3.517.211	100,0	100,0
Gestione, razionalizzazione e valorizzazione del patrimonio immobiliare dello Stato svolte dall'Agenzia del Demanio	199.940	198.277	1.662	199.940	198.020	-	198.020	99,0	99,0
Interventi per la razionalizzazione dei fabbisogni allocativi e manutentivi delle pubbliche amministrazioni svolti dall'Agenzia del Demanio	1.077.358	350.884	89.407	440.291	118.861	131.214	250.075	56,8	23,2
Controllo, accertamento e riscossione delle imposte sulla circolazione delle merci, garanzia della sicurezza sui giochi e controllo sulla produzione e vendita dei tabacchi, svolte dall'Agenzia delle Dogane e dei Monopoli	981.364	925.628	55.736	981.364	980.416	80	980.496	99,9	99,9
Servizio di riscossione tributi	1.218.823	1.300.823	-82.000	1.218.823	1.056.632	-	1.056.632	86,7	86,7
Giurisdizione e controllo dei conti pubblici (29.11)	336.041	329.518	6.523	336.041	336.019	-	336.019	100,0	100,0
Giurisdizione e controllo nella materia di contabilita' pubblica	336.041	329.518	6.523	336.041	336.019	-	336.019	100,0	100,0
Oneri finanziari relativi alla gestione della tesoreria (29.12)	4.545.000	5.300.000	-755.000	4.545.000	4.170.257	-	4.170.257	91,8	91,8
Interessi sui conti di tesoreria	4.545.000	5.300.000	-755.000	4.545.000	4.170.257	-	4.170.257	91,8	91,8
Gestione degli interventi finanziari dello stato, partecipazioni azionarie e valorizzazione dell'attivo e del patrimonio pubblico (29.13)	10.937.617	773.641	3.557.014	4.330.655	1.983.697	394.781	2.378.479	54,9	21,7

TABELLA N. 6 — RISULTATI DI SPESA DELLA GESTIONE DI CASSA PER MISSIONE/PROGRAMMA/AZIONE

(MIGLIAIA DI EURO)

MISSIONE/PROGRAMMA/AZIONE	MASSA SPENDIBILE (A)	PREVISIONI INIZIALI DI CASSA (B)	VARIAZIONI (C)	PREVISIONI DEFINITIVE DI CASSA (D)	PAGAMENTI			RAPPORTI	
					COMPETENZA (E)	RESIDUI (F)	TOTALI (G)	(G/D)	(G/A)
Spese di personale per il programma	10.611	16.775	-6.164	10.611	3.872	-	3.872	36,5	36,5
Partecipazioni azionarie e valorizzazione dell'attivo e del patrimonio pubblico	4.411.555	737.415	2.913.946	3.651.361	1.552.744	357.466	1.910.210	52,3	43,3
Gestione degli interventi finanziari dello Stato	6.515.451	19.451	649.232	668.683	427.081	37.316	464.397	69,4	7,1
Giovani e sport (30)	**1.403.877**	**936.829**	**467.048**	**1.403.877**	**1.342.426**	**6.527**	**1.348.953**	**96,1**	**96,1**
Attivita' ricreative e sport (30.1)	913.838	717.078	196.760	913.838	902.576	6.337	908.913	99,5	99,5
Investimenti e promozione per la pratica dello sport	243.099	209.039	34.060	243.099	239.561	3.337	242.899	99,9	99,9
Organizzazione e gestione del sistema sportivo italiano	670.739	508.039	162.700	670.739	663.015	3.000	666.015	99,3	99,3
Incentivazione e sostegno alla gioventu' (30.2)	490.040	219.751	270.289	490.040	439.850	190	440.040	89,8	89,8
Interventi a favore dei giovani	76.988	76.699	289	76.988	76.798	190	76.988	100,0	100,0
Servizio Civile Nazionale	413.052	143.052	270.000	413.052	363.052	-	363.052	87,9	87,9
Turismo (31)	**777.475**	**347.442**	**150.065**	**497.507**	**62.202**	**111.039**	**173.241**	**34,8**	**22,3**
Coordinamento ed indirizzo delle politiche del turismo (31.2)	15.547	9.553	1.126	10.680	4.037	733	4.770	44,7	30,7
Spese per il personale di programma	5.949	5.644	274	5.917	2.304	2	2.306	39,0	38,8
Coordinamento per la programmazione, la promozione e lo sviluppo del turismo	9.523	3.828	859	4.687	1.688	732	2.419	51,6	25,4
Coordinamento delle relazioni internazionali ed europee in materia turistica	75	81	-6	75	45	-	45	60,0	60,0
Vigilanza, regolamentazione delle professioni turistiche (31.5)	85.552	27.526	14.530	42.056	13.817	9.945	23.762	56,5	27,8
Spese di personale per il programma	3.195	3.064	79	3.143	971	-	972	30,9	30,4
Misure di assistenza e tutela dei turisti	74.157	16.862	13.851	30.713	12.546	9.945	22.491	73,2	30,3
Politiche a favore delle professioni turistiche	8.200	7.600	600	8.200	300	-	300	3,7	3,7
Promozione e valorizzazione strategica dell'offerta turistica nazionale e innovazione (31.6)	669.677	304.931	134.491	439.422	43.662	99.509	143.171	32,6	21,4

TABELLA N. 6 — RISULTATI DI SPESA DELLA GESTIONE DI CASSA PER MISSIONE/PROGRAMMA/AZIONE

(MIGLIAIA DI EURO)

MISSIONE/PROGRAMMA/AZIONE	MASSA SPENDIBILE (A)	PREVISIONI INIZIALI DI CASSA (B)	VARIAZIONI (C)	PREVISIONI DEFINITIVE DI CASSA (D)	PAGAMENTI COMPETENZA (E)	PAGAMENTI RESIDUI (F)	PAGAMENTI TOTALI (G)	RAPPORTI (G/D)	RAPPORTI (G/A)
Spese di personale per il programma	3.542	3.393	103	3.496	923	-	923	26,4	26,1
Promozione delle politiche turistiche nazionali	113.350	65.779	22.331	88.111	27.131	2.720	29.851	33,9	26,3
Politiche di investimento e innovazione per il turismo	117.790	85.500	6.508	92.008	5.769	15.380	21.150	23,0	18,0
Misure a favore del settore turistico	434.996	150.259	105.549	255.808	9.838	81.408	91.247	35,7	21,0
Informatizzazione, digitalizzazione e analisi statistica del settore turistico (31.7)	6.700	5.431	-82	5.349	686	852	1.538	28,8	23,0
Spese di personale per il programma	2.837	3.200	-363	2.837	114	-	114	4,0	4,0
Sviluppo e gestione dei sistemi informativi, di telecomunicazione e delle infrastrutture tecnologiche	3.574	1.852	402	2.254	561	852	1.412	62,6	39,5
Comunicazione istituzionale	53	116	-63	53	11	-	11	20,7	20,7
Analisi statistica	236	263	-58	205	-	-	-	-	-
Servizi istituzionali e generali delle amministrazioni pubbliche (32)	**6.332.126**	**4.639.247**	**876.223**	**5.515.470**	**3.634.097**	**958.477**	**4.592.575**	**83,3**	**72,5**
Indirizzo politico (32.2)	369.733	608.317	-260.784	347.533	233.686	7.976	241.661	69,5	65,4
Ministro e Sottosegretari di Stato	5.488	5.291	196	5.488	2.568	-	2.568	46,8	46,8
Indirizzo politico-amministrativo	336.877	404.240	-89.513	314.726	223.537	7.784	231.322	73,5	68,7
Valutazione e controllo strategico (OIV)	13.811	12.726	913	13.639	7.580	192	7.771	57,0	56,3
Fondi da ripartire alimentati dal riaccertamento dei residui passivi perenti	13.557	186.060	-172.381	13.680	-	-	-	-	-
Servizi e affari generali per le amministrazioni di competenza (32.3)	3.857.845	2.360.981	817.184	3.178.165	1.612.641	885.702	2.498.344	78,6	64,8
Spese di personale per il programma	522.782	515.771	-1.292	514.479	401.522	769	402.291	78,2	77,0
Gestione del personale	885.250	555.558	115.709	671.267	297.594	177.387	474.982	70,8	53,7
Gestione comune dei beni e servizi	817.582	699.623	-44.544	655.079	392.423	123.495	515.918	78,8	63,1
Cooperazione Internazionale	473.842	362.332	73.144	435.476	398.620	18.277	416.897	95,7	88,0

TABELLA N. 6 — RISULTATI DI SPESA DELLA GESTIONE DI CASSA PER MISSIONE/PROGRAMMA/AZIONE

(MIGLIAIA DI EURO)

MISSIONE/PROGRAMMA/AZIONE	MASSA SPENDIBILE (A)	PREVISIONI INIZIALI DI CASSA (B)	VARIAZIONI (C)	PREVISIONI DEFINITIVE DI CASSA (D)	PAGAMENTI			RAPPORTI	
					COMPETENZA (E)	RESIDUI (F)	TOTALI (G)	(G/D)	(G/A)
Attività di supporto istituzionale	1.158.389	227.697	674.167	901.863	122.482	565.774	688.256	76,3	59,4
Servizi generali delle strutture pubbliche preposte ad attivita' formative e ad altre attivita' trasversali per le pubbliche amministrazioni (32.4)	1.175.416	852.024	281.163	1.133.187	1.008.525	46.810	1.055.336	93,1	89,8
Spese di personale per il programma	3.444	2.409	1.035	3.444	2.259	-	2.259	65,6	65,6
Approvvigionamento di carte valori, pubblicazioni ufficiali, Gazzetta ufficiale e altri prodotti carto-tecnici forniti dall'Istituto Poligrafico e Zecca dello Stato e relative attività di vigilanza e controllo	600.536	314.469	247.032	561.501	441.682	45.925	487.607	86,8	81,2
Sistema statistico nazionale (SISTAN)	222.442	213.284	6.159	219.442	219.442	-	219.442	100,0	98,7
Rappresentanza negoziale delle pubbliche amministrazioni	3.491	3.491	-	3.491	3.491	-	3.491	100,0	100,0
Formazione, ricerca e studi per le pubbliche amministrazioni	93.919	88.379	5.540	93.919	93.842	-	93.842	99,9	99,9
Commissione per la valutazione, la trasparenza e l'integrità delle amministrazioni pubbliche	11.198	11.198	-	11.198	11.198	-	11.198	100,0	100,0
Supporto alla gestione amministrativa dei servizi generali per le amministrazioni pubbliche	7.253	5.059	2.000	7.059	3.494	885	4.380	62,0	60,4
Attuazione dell'agenda digitale italiana e interventi per la digitalizzazione	233.132	213.735	19.397	233.132	233.116	-	233.116	100,0	100,0
Rappresentanza, difesa in giudizio e consulenza legale in favore delle Amministrazioni dello Stato e degli enti autorizzati (32.5)	251.911	218.331	10.327	228.658	185.627	7.377	193.003	84,4	76,6
Spese di personale per il programma	194.504	188.485	3.981	192.466	160.954	122	161.077	83,7	82,8
Rappresentanza e difesa in giudizio e consulenza legale e pareri	45.155	27.529	530	28.059	18.536	5.700	24.236	86,4	53,7
Gestione e assistenza del personale dell'Avvocatura dello Stato	12.252	2.317	5.816	8.133	6.136	1.555	7.691	94,6	62,8
Interventi non direttamente connessi con l'operativita' dello Strumento Militare (32.6)	570.591	508.474	24.184	532.659	542.944	5.232	548.175	102,9	96,1

TABELLA N. 6 — RISULTATI DI SPESA DELLA GESTIONE DI CASSA PER MISSIONE/PROGRAMMA/AZIONE

(MIGLIAIA DI EURO)

MISSIONE/PROGRAMMA/AZIONE	MASSA SPENDIBILE (A)	PREVISIONI INIZIALI DI CASSA (B)	VARIAZIONI (C)	PREVISIONI DEFINITIVE DI CASSA (D)	PAGAMENTI			RAPPORTI	
					COMPETENZA (E)	RESIDUI (F)	TOTALI (G)	(G/D)	(G/A)
Interventi per contributi esterni e indennizzi per servitu' militari	84.374	60.412	18.549	78.962	69.709	5.157	74.865	94,8	88,7
Speciali elargizioni, assegni, indennita'	89.322	73.062	15.635	88.697	109.182	75	109.257	123,2	122,3
Trattamenti provvisori di pensione	396.895	375.000	-10.000	365.000	364.053	-	364.053	99,7	91,7
Servizi per le pubbliche amministrazioni nell'area degli acquisti e del trattamento economico del personale (32.7)	106.629	91.121	4.149	95.270	50.675	5.381	56.055	58,8	52,6
Spese di personale per il programma	8.967	6.859	2.108	8.967	5.567	-	5.567	62,1	62,1
Razionalizzazione degli acquisti della Pubblica amministrazione (e-procurement)	62.703	58.300	-1.176	57.123	29.032	2.284	31.316	54,8	49,9
Gestione centralizzata delle retribuzioni delle amministrazioni pubbliche (NoiPA)	15.960	6.962	3.218	10.180	2.284	3.097	5.381	52,9	33,7
Restituzione di somme indebitamente versate e pagamento interessi su depositi definitivi	19.000	19.000	-	19.000	13.792	-	13.792	72,6	72,6
Fondi da ripartire (33)	**18.913.133**	**33.086.295**	**-20.473.720**	**12.612.575**	**5.905.646**	**564.280**	**6.469.925**	**51,3**	**34,2**
Fondi da assegnare (33.1)	17.963.572	18.633.434	-6.983.990	11.649.445	5.905.646	564.280	6.469.925	55,5	36,0
Interventi strutturali di politica economica e per la riduzione della pressione fiscale	88.862	4.508.822	-4.419.961	88.862	-	-	-	-	-
Fondi da assegnare per esigenze di gestione	6.181.449	7.178.843	-997.394	6.181.449	5.905.646	-	5.905.646	95,5	95,5
Fondi da assegnare per il personale delle Amministrazioni pubbliche	1.494.665	976.502	-187.238	789.264	-	-	-	-	-
Fondi da assegnare per canoni di locazione di immobili pubblici	-	29.544	-29.544	-	-	-	-	-	-
Fondi da assegnare per spese derivanti dalle elezioni	13.979	300.000	-286.021	13.979	-	-	-	-	-
Fondi da assegnare per interventi di settore	1.306.096	623.054	-129.861	493.193	-	450.000	450.000	91,2	34,5
Fondo da assegnare per l'attuazione dei contratti del personale	8.873.174	4.424.167	-346.816	4.077.351	-	114.280	114.280	2,8	1,3
Fondi da assegnare per le esigenze indifferibili in campo sociale e per la sicurezza di particolari territori	5.346	67.501	-62.155	5.346	-	-	-	-	-

TABELLA N. 6 — RISULTATI DI SPESA DELLA GESTIONE DI CASSA PER MISSIONE/PROGRAMMA/AZIONE

(MIGLIAIA DI EURO)

MISSIONE/PROGRAMMA/AZIONE	MASSA SPENDIBILE (A)	PREVISIONI INIZIALI DI CASSA (B)	VARIAZIONI (C)	PREVISIONI DEFINITIVE DI CASSA (D)	PAGAMENTI COMPETENZA (E)	PAGAMENTI RESIDUI (F)	PAGAMENTI TOTALI (G)	RAPPORTI (G/D)	RAPPORTI (G/A)
Fondo da assegnare relativo alla quota parte dell'importo del 5 per mille del gettito IRPEF	-	525.000	-525.000	-	-	-	-	-	-
Fondi di riserva e speciali (33.2)	949.561	14.452.861	-13.489.731	963.130	-	-	-	-	-
Fondi di riserva	684.961	13.646.000	-12.947.469	698.531	-	-	-	-	-
Fondi speciali per la copertura di nuove leggi di spesa	264.599	806.861	-542.262	264.599	-	-	-	-	-
Debito pubblico (34)	**416.507.552**	**418.396.469**	**-1.891.694**	**416.504.775**	**366.289.354**	**2.273.224**	**368.562.578**	**88,5**	**88,5**
Oneri per il servizio del debito statale (34.1)	93.809.009	91.203.999	2.604.792	93.808.791	85.979.973	-	85.979.973	91,7	91,7
Oneri finanziari su titoli del debito statale	83.371.245	81.975.680	1.395.543	83.371.223	77.168.571	-	77.168.571	92,6	92,6
Oneri finanziari su buoni postali fruttiferi	8.856.495	7.497.246	1.359.249	8.856.495	7.497.246	-	7.497.246	84,7	84,7
Oneri finanziari su giacenze conti correnti postali	550.195	650.000	-100.000	550.000	426.427	-	426.427	77,5	77,5
Oneri per la gestione del debito	1.031.073	1.081.073	-50.000	1.031.073	887.729	-	887.729	86,1	86,1
Rimborsi del debito statale (34.2)	322.698.544	327.192.470	-4.496.486	322.695.984	280.309.380	2.273.224	282.582.605	87,6	87,6
Rimborso titoli del debito statale	320.895.248	326.589.370	-5.694.486	320.894.884	279.209.978	2.273.224	281.483.202	87,7	87,7
Rimborso buoni postali	1.200.100	100	1.200.000	1.200.100	1.099.401	-	1.099.401	91,6	91,6
Rimborso alla Banca d'Italia del controvalore delle monete metalliche in lire	3.196	3.000	-	3.000	1	-	1	0,0	0,0
Passivita' a carico dello Stato	600.000	600.000	-2.000	598.000	-	-	-	-	-
TOTALE COMPLESSIVO	1.443.923.318	1.231.545.492	34.329.450	1.265.874.941	1.114.345.901	46.123.942	1.160.469.843	91,7	80,4

TABELLA N. 7 — ECONOMIE ED ECCEDENZE DI CASSA

(MIGLIAIA DI EURO)

AMMINISTRAZIONE	ECONOMIE (A)	ECCEDENZE (B)	DIFFERENZE (C = A-B)
MINISTERO DELL'ECONOMIA E DELLE FINANZE	68.429.131	-	68.429.131
MINISTERO DELLE IMPRESE E DEL MADE IN ITALY	1.238.119	-	1.238.119
MINISTERO DEL LAVORO E DELLE POLITICHE SOCIALI	16.802.519	-	16.802.519
MINISTERO DELLA GIUSTIZIA	1.337.808	-	1.337.808
MINISTERO DEGLI AFFARI ESTERI E DELLA COOPERAZIONE INTERNAZIONALE	364.202	-	364.202
MINISTERO DELL'ISTRUZIONE E DEL MERITO	1.945.413	-	1.945.413
MINISTERO DELL'INTERNO	4.437.849	-	4.437.849
MINISTERO DELL'AMBIENTE E DELLA SICUREZZA ENERGETICA	623.307	-	623.307
MINISTERO DELLE INFRASTRUTTURE E DEI TRASPORTI	4.436.623	-	4.436.623
MINISTERO DELL'UNIVERSITA' E DELLA RICERCA	786.588	-	786.588
MINISTERO DELLA DIFESA	2.067.178	15.517	2.051.662
MINISTERO DELL'AGRICOLTURA, DELLA SOVRANITA' ALIMENTARE E DELLE FORESTE	930.930	-	930.930
MINISTERO DELLA CULTURA	1.240.752	-	1.240.752
MINISTERO DELLA SALUTE	446.595	-	446.595
MINISTERO DEL TURISMO	333.602	-	333.602
TOTALE COMPLESSIVO	105.420.615	15.517	105.405.098

TABELLA N. 7.1 — ECONOMIE ED ECCEDENZE DI CASSA

(MIGLIAIA DI EURO)

AMMINISTRAZIONE/MISSIONE/PROGRAMMA	ECONOMIE (A)	ECCEDENZE (B)	DIFFERENZE (C=A-B)
MINISTERO DELL'ECONOMIA E DELLE FINANZE	**68.429.131**	**-**	**68.429.131**
Organi costituzionali, a rilevanza costituzionale e Presidenza del Consiglio dei ministri (1)	6.541	-	6.541
Organi costituzionali (1.1)	56	-	56
Presidenza del Consiglio dei Ministri (1.3)	6.485	-	6.485
Relazioni finanziarie con le autonomie territoriali (3)	6.185.452	-	6.185.452
Erogazioni a Enti territoriali per interventi di settore (3.1)	128.495	-	128.495
Compartecipazione e regolazioni contabili ed altri trasferimenti alle autonomie speciali (3.5)	298.348	-	298.348
Concorso dello Stato al finanziamento della spesa sanitaria (3.6)	5.288.489	-	5.288.489
Rapporti finanziari con Enti territoriali (3.7)	470.119	-	470.119
L'Italia in Europa e nel mondo (4)	788.843	-	788.843
Partecipazione italiana alle politiche di bilancio in ambito UE (4.10)	762.496	-	762.496
Politica economica e finanziaria in ambito internazionale (4.11)	26.347	-	26.347
Difesa e sicurezza del territorio (5)	6.932	-	6.932
Missioni internazionali (5.8)	6.932	-	6.932
Giustizia (6)	52.356	-	52.356
Giustizia amministrativa (6.7)	13	-	13
Autogoverno della magistratura (6.8)	-	-	-
Coordinamento del sistema della giustizia tributaria (6.12)	52.343	-	52.343
Ordine pubblico e sicurezza (7)	135.154	-	135.154
Sicurezza democratica (7.4)	42.828	-	42.828
Concorso della Guardia di Finanza alla sicurezza interna e esterna del Paese (7.5)	92.327	-	92.327
Soccorso civile (8)	291.836	-	291.836
Interventi per pubbliche calamita' (8.4)	286.125	-	286.125
Protezione civile (8.5)	5.711	-	5.711
Competitivita' e sviluppo delle imprese (11)	1.400.630	-	1.400.630
Incentivi alle imprese per interventi di sostegno (11.8)	691.929	-	691.929
Interventi di sostegno tramite il sistema della fiscalita' (11.9)	708.702	-	708.702
Diritto alla mobilita' e sviluppo dei sistemi di trasporto (13)	183.940	-	183.940
Sostegno allo sviluppo del trasporto (13.8)	183.940	-	183.940
Infrastrutture pubbliche e logistica (14)	603.783	-	603.783
Opere pubbliche e infrastrutture (14.8)	603.783	-	603.783
Comunicazioni (15)	1.634	-	1.634
Servizi postali (15.3)	-	-	-
Sostegno al pluralismo dell'informazione (15.4)	1.634	-	1.634
Ricerca e innovazione (17)	2.000	-	2.000

TABELLA N. 7.1 — ECONOMIE ED ECCEDENZE DI CASSA

(MIGLIAIA DI EURO)

AMMINISTRAZIONE/MISSIONE/PROGRAMMA	ECONOMIE (A)	ECCEDENZE (B)	DIFFERENZE (C=A-B)
Ricerca di base e applicata (17.15)	2.000	-	2.000
Sviluppo sostenibile e tutela del territorio e dell'ambiente (18)	31.924	-	31.924
Sostegno allo sviluppo sostenibile (18.14)	31.924	-	31.924
Casa e assetto urbanistico (19)	-	-	-
Politiche abitative e riqualificazione periferie (19.1)	-	-	-
Diritti sociali, politiche sociali e famiglia (24)	353.989	-	353.989
Famiglia, pari opportunita' e situazioni di disagio (24.5)	-	-	-
Garanzia dei diritti dei cittadini (24.6)	61.793	-	61.793
Sostegno in favore di pensionati di guerra ed assimilati, perseguitati politici e razziali (24.11)	292.196	-	292.196
Sostegno al reddito tramite la carta acquisti (24.13)	-	-	-
Tutela della privacy (24.14)	-	-	-
Politiche previdenziali (25)	47.581	-	47.581
Previdenza obbligatoria e complementare, sicurezza sociale - trasferimenti agli enti ed organismi interessati (25.2)	47.581	-	47.581
Immigrazione, accoglienza e garanzia dei diritti (27)	51	-	51
Rapporti con le confessioni religiose (27.7)	51	-	51
Sviluppo e riequilibrio territoriale (28)	-	-	-
Sostegno alle politiche nazionali e comunitarie rivolte a promuovere la crescita ed il superamento degli squilibri socio-economici territoriali (28.4)	-	-	-
Politiche economico-finanziarie e di bilancio e tutela della finanza pubblica (29)	3.981.772	-	3.981.772
Regolazione e coordinamento del sistema della fiscalita' (29.1)	111.563	-	111.563
Prevenzione e repressione delle violazioni di natura economico-finanziaria (29.3)	125.368	-	125.368
Regolamentazione e vigilanza sul settore finanziario (29.4)	49.667	-	49.667
Regolazioni contabili, restituzioni e rimborsi d'imposte (29.5)	611.603	-	611.603
Analisi e programmazione economico-finanziaria e gestione del debito (29.6)	24.673	-	24.673
Analisi, monitoraggio e controllo della finanza pubblica e politiche di bilancio (29.7)	225.443	-	225.443
Supporto all'azione di controllo, vigilanza e amministrazione generale della Ragioneria generale dello Stato sul territorio (29.8)	37.853	-	37.853
Servizi finanziari e monetazione (29.9)	85.226	-	85.226
Accertamento e riscossione delle entrate e gestione dei beni immobiliari dello Stato (29.10)	383.435	-	383.435
Giurisdizione e controllo dei conti pubblici (29.11)	22	-	22
Oneri finanziari relativi alla gestione della tesoreria (29.12)	374.743	-	374.743
Gestione degli interventi finanziari dello stato, partecipazioni azionarie e valorizzazione dell'attivo e del patrimonio pubblico (29.13)	1.952.176	-	1.952.176
Giovani e sport (30)	54.924	-	54.924
Attivita' ricreative e sport (30.1)	4.924	-	4.924
Incentivazione e sostegno alla gioventu' (30.2)	50.000	-	50.000

TABELLA N. 7.1 — ECONOMIE ED ECCEDENZE DI CASSA

(MIGLIAIA DI EURO)

AMMINISTRAZIONE/MISSIONE/PROGRAMMA	ECONOMIE (A)	ECCEDENZE (B)	DIFFERENZE (C=A-B)
Servizi istituzionali e generali delle amministrazioni pubbliche (32)	214.940	-	214.940
Indirizzo politico (32.2)	8.805	-	8.805
Servizi e affari generali per le amministrazioni di competenza (32.3)	53.416	-	53.416
Servizi generali delle strutture pubbliche preposte ad attivita' formative e ad altre attivita' trasversali per le pubbliche amministrazioni (32.4)	77.851	-	77.851
Rappresentanza, difesa in giudizio e consulenza legale in favore delle Amministrazioni dello Stato e degli enti autorizzati (32.5)	35.654	-	35.654
Servizi per le pubbliche amministrazioni nell'area degli acquisti e del trattamento economico del personale (32.7)	39.214	-	39.214
Fondi da ripartire (33)	6.142.650	-	6.142.650
Fondi da assegnare (33.1)	5.179.519	-	5.179.519
Fondi di riserva e speciali (33.2)	963.130	-	963.130
Debito pubblico (34)	47.942.198	-	47.942.198
Oneri per il servizio del debito statale (34.1)	7.828.818	-	7.828.818
Rimborsi del debito statale (34.2)	40.113.379	-	40.113.379
MINISTERO DELLE IMPRESE E DEL MADE IN ITALY	**1.238.119**	**-**	**1.238.119**
Competitivita' e sviluppo delle imprese (11)	933.626	-	933.626
Vigilanza sul sistema cooperativo e camerale (11.6)	9.431	-	9.431
Incentivazione del sistema produttivo (11.7)	374.084	-	374.084
Lotta alla contraffazione e tutela della proprieta' industriale (11.10)	17.801	-	17.801
Politiche industriali, per la competitivita', il Made in Italy e gestione delle crisi d'impresa (11.13)	314.685	-	314.685
Interventi in materia di difesa nazionale (11.14)	214.802	-	214.802
Politiche industriali e programmi avanzati sulle nuove tecnologie (11.15)	2.823	-	2.823
Regolazione dei mercati (12)	23.473	-	23.473
Politiche sulla concorrenza, tutela dei consumatori e la normativa tecnica (12.4)	23.473	-	23.473
Comunicazioni (15)	222.441	-	222.441
Pianificazione, regolamentazione tecnica e valorizzazione dello spettro radio (15.5)	4.041	-	4.041
Servizi di Comunicazione Elettronica, di Radiodiffusione e Postali (15.8)	207.675	-	207.675
Attivita' territoriali in materia di comunicazioni e di vigilanza sui mercati e sui prodotti (15.9)	10.725	-	10.725
Ricerca e innovazione (17)	3.591	-	3.591
Ricerca, innovazione, tecnologie e servizi per lo sviluppo delle comunicazioni e della societa' dell'informazione (17.18)	3.591	-	3.591
Servizi istituzionali e generali delle amministrazioni pubbliche (32)	54.988	-	54.988
Indirizzo politico (32.2)	9.930	-	9.930
Servizi e affari generali per le amministrazioni di competenza (32.3)	45.058	-	45.058
MINISTERO DEL LAVORO E DELLE POLITICHE SOCIALI	**16.802.519**	**-**	**16.802.519**

TABELLA N. 7.1 — ECONOMIE ED ECCEDENZE DI CASSA

(MIGLIAIA DI EURO)

AMMINISTRAZIONE/MISSIONE/PROGRAMMA	ECONOMIE (A)	ECCEDENZE (B)	DIFFERENZE (C=A-B)
Diritti sociali, politiche sociali e famiglia (24)	1.457.113	-	1.457.113
Terzo settore (associazionismo, volontariato, Onlus e formazioni sociali) e responsabilita' sociale delle imprese e delle organizzazioni (24.2)	67.699	-	67.699
Trasferimenti assistenziali a enti previdenziali, finanziamento nazionale spesa sociale, programmazione, monitoraggio e valutazione politiche sociali e di inclusione attiva (24.12)	1.389.414	-	1.389.414
Politiche previdenziali (25)	8.341.757	-	8.341.757
Previdenza obbligatoria e complementare, assicurazioni sociali (25.3)	8.341.757	-	8.341.757
Politiche per il lavoro (26)	6.991.934	-	6.991.934
Politiche passive del lavoro e incentivi all'occupazione (26.6)	4.975.533	-	4.975.533
Politiche di regolamentazione in materia di rapporti di lavoro (26.8)	85.747	-	85.747
Politiche attive del lavoro, rete dei servizi per il lavoro e la formazione (26.10)	1.719.182	-	1.719.182
Sistemi informativi per il monitoraggio e lo sviluppo delle politiche sociali e del lavoro (26.12)	25.279	-	25.279
Contrasto al lavoro nero e irregolare, prevenzione in materia di salute e sicurezza nei luoghi di lavoro e della legislazione sociale in materia di lavoro (26.13)	186.192	-	186.192
Immigrazione, accoglienza e garanzia dei diritti (27)	2.019	-	2.019
Flussi migratori per motivi di lavoro e politiche di integrazione sociale delle persone immigrate (27.6)	2.019	-	2.019
Servizi istituzionali e generali delle amministrazioni pubbliche (32)	9.696	-	9.696
Indirizzo politico (32.2)	2.961	-	2.961
Servizi e affari generali per le amministrazioni di competenza (32.3)	6.735	-	6.735
MINISTERO DELLA GIUSTIZIA	**1.337.808**	**-**	**1.337.808**
Giustizia (6)	1.224.146	-	1.224.146
Amministrazione penitenziaria (6.1)	175.048	-	175.048
Giustizia civile e penale (6.2)	670.716	-	670.716
Giustizia minorile e di comunita' (6.3)	81.002	-	81.002
Servizi di gestione amministrativa per l'attivita' giudiziaria (6.6)	238.559	-	238.559
Transizione digitale, analisi statistica e politiche di coesione (6.11)	58.822	-	58.822
Servizi istituzionali e generali delle amministrazioni pubbliche (32)	113.662	-	113.662
Indirizzo politico (32.2)	12.794	-	12.794
Servizi e affari generali per le amministrazioni di competenza (32.3)	100.868	-	100.868
MINISTERO DEGLI AFFARI ESTERI E DELLA COOPERAZIONE INTERNAZIONALE	**364.202**	**-**	**364.202**
L'Italia in Europa e nel mondo (4)	320.920	-	320.920
Protocollo internazionale (4.1)	2.081	-	2.081
Cooperazione allo sviluppo (4.2)	71.512	-	71.512
Cooperazione economica e relazioni internazionali (4.4)	8.407	-	8.407
Promozione della pace e sicurezza internazionale (4.6)	60.970	-	60.970

TABELLA N. 7.1 — ECONOMIE ED ECCEDENZE DI CASSA

(MIGLIAIA DI EURO)

AMMINISTRAZIONE/MISSIONE/PROGRAMMA	ECONOMIE (A)	ECCEDENZE (B)	DIFFERENZE (C=A-B)
Integrazione europea (4.7)	6.933	-	6.933
Italiani nel mondo e politiche migratorie (4.8)	1.339	-	1.339
Presenza dello Stato all'estero tramite le strutture diplomatico-consolari (4.12)	33.672	-	33.672
Rappresentanza all'estero e servizi ai cittadini e alle imprese (4.13)	102.977	-	102.977
Coordinamento dell'Amministrazione in ambito internazionale (4.14)	6.930	-	6.930
Sicurezza delle strutture in Italia e all'estero e controlli ispettivi. (4.17)	1.951	-	1.951
Diplomazia pubblica e culturale (4.18)	24.148	-	24.148
Commercio internazionale ed internazionalizzazione del sistema produttivo (16)	11.082	-	11.082
Sostegno all'internazionalizzazione delle imprese e promozione del made in Italy (16.5)	11.082	-	11.082
Servizi istituzionali e generali delle amministrazioni pubbliche (32)	32.200	-	32.200
Indirizzo politico (32.2)	4.006	-	4.006
Servizi e affari generali per le amministrazioni di competenza (32.3)	28.194	-	28.194
MINISTERO DELL'ISTRUZIONE E DEL MERITO	**1.945.413**	**-**	**1.945.413**
Istruzione scolastica (22)	1.912.354	-	1.912.354
Programmazione e coordinamento dell'istruzione (22.1)	279.028	-	279.028
Sviluppo del sistema istruzione scolastica, diritto allo studio ed edilizia scolastica (22.8)	1.469.360	-	1.469.360
Istituzioni scolastiche non statali (22.9)	36.490	-	36.490
Istruzione terziaria non universitaria e formazione professionale (22.15)	14.856	-	14.856
Realizzazione degli indirizzi e delle politiche in ambito territoriale in materia di istruzione (22.16)	20.104	-	20.104
Istruzione del primo ciclo (22.17)	13.510	-	13.510
Istruzione del secondo ciclo (22.18)	4.518	-	4.518
Reclutamento e aggiornamento dei dirigenti scolastici e del personale scolastico per l'istruzione (22.19)	74.488	-	74.488
Servizi istituzionali e generali delle amministrazioni pubbliche (32)	33.059	-	33.059
Indirizzo politico (32.2)	2.985	-	2.985
Servizi e affari generali per le amministrazioni di competenza (32.3)	30.074	-	30.074
MINISTERO DELL'INTERNO	**4.437.849**	**-**	**4.437.849**
Amministrazione generale e supporto alla rappresentanza generale di Governo e dello Stato sul territorio (2)	151.219	-	151.219
Attuazione delle funzioni del Ministero dell'Interno sul territorio tramite le strutture centrali e le Prefetture - Uffici Territoriali del Governo (2.2)	151.219	-	151.219
Relazioni finanziarie con le autonomie territoriali (3)	2.248.832	-	2.248.832
Gestione dell'albo dei segretari comunali e provinciali (3.8)	9.375	-	9.375
Interventi e cooperazione istituzionale nei confronti delle autonomie locali (3.9)	81.439	-	81.439
Elaborazione, quantificazione e assegnazione delle risorse finanziarie da attribuire agli enti locali (3.10)	2.158.018	-	2.158.018

TABELLA N. 7.1 — ECONOMIE ED ECCEDENZE DI CASSA

(MIGLIAIA DI EURO)

AMMINISTRAZIONE/MISSIONE/PROGRAMMA	ECONOMIE (A)	ECCEDENZE (B)	DIFFERENZE (C=A-B)
Ordine pubblico e sicurezza (7)	701.033	-	701.033
Contrasto al crimine, tutela dell'ordine e della sicurezza pubblica (7.8)	506.736	-	506.736
Servizio permanente dell'Arma dei Carabinieri per la tutela dell'ordine e la sicurezza pubblica (7.9)	25.363	-	25.363
Pianificazione e coordinamento Forze di polizia (7.10)	168.935	-	168.935
Soccorso civile (8)	418.917	-	418.917
Gestione del sistema nazionale di difesa civile (8.2)	5.156	-	5.156
Prevenzione dal rischio e soccorso pubblico (8.3)	413.761	-	413.761
Immigrazione, accoglienza e garanzia dei diritti (27)	860.660	-	860.660
Flussi migratori, interventi per lo sviluppo della coesione sociale, garanzia dei diritti, rapporti con le confessioni religiose (27.2)	860.660	-	860.660
Servizi istituzionali e generali delle amministrazioni pubbliche (32)	57.187	-	57.187
Indirizzo politico (32.2)	12.447	-	12.447
Servizi e affari generali per le amministrazioni di competenza (32.3)	44.740	-	44.740
MINISTERO DELL'AMBIENTE E DELLA SICUREZZA ENERGETICA	**623.307**	**-**	**623.307**
Energia e diversificazione delle fonti energetiche (10)	313.030	-	313.030
Promozione dell'efficienza energetica, delle energie rinnovabili e regolamentazione del mercato energetico (10.7)	223.571	-	223.571
Innovazione, reti energetiche, sicurezza in ambito energetico e di georisorse (10.8)	89.458	-	89.458
Sviluppo sostenibile e tutela del territorio e dell'ambiente (18)	284.680	-	284.680
Vigilanza, prevenzione e repressione in ambito ambientale (18.8)	1.957	-	1.957
Tutela e gestione delle risorse idriche e del territorio e prevenzione del rischio idrogeologico (18.12)	11.336	-	11.336
Tutela, conservazione e valorizzazione della fauna e della flora, salvaguardia della biodiversita' e dell'ecosistema marino (18.13)	23.008	-	23.008
Promozione dell'economia circolare, politiche per la gestione dei rifiuti e sostenibilita' dei prodotti e dei consumi (18.15)	14.686	-	14.686
Prevenzione e risanamento del danno ambientale e bonifiche (18.19)	44.765	-	44.765
Attività internazionale e comunitaria per la transizione ecologica (18.20)	8.061	-	8.061
Valutazioni e autorizzazioni ambientali e prevenzione inquinamento acustico ed elettromagnetico (18.21)	11.102	-	11.102
Coordinamento delle attività connesse al PNRR in materia del territorio e dell'ambiente (18.22)	7.959	-	7.959
Politiche per il miglioramento della qualita' dell'aria (18.23)	161.807	-	161.807
Servizi istituzionali e generali delle amministrazioni pubbliche (32)	25.598	-	25.598
Indirizzo politico (32.2)	1.712	-	1.712
Servizi e affari generali per le amministrazioni di competenza (32.3)	23.886	-	23.886
MINISTERO DELLE INFRASTRUTTURE E DEI TRASPORTI	**4.436.623**	**-**	**4.436.623**
Ordine pubblico e sicurezza (7)	57.315	-	57.315
Sicurezza e controllo nei mari, nei porti e sulle coste (7.7)	57.315	-	57.315

TABELLA N. 7.1 — ECONOMIE ED ECCEDENZE DI CASSA

(MIGLIAIA DI EURO)

AMMINISTRAZIONE/MISSIONE/PROGRAMMA	ECONOMIE (A)	ECCEDENZE (B)	DIFFERENZE (C=A-B)
Diritto alla mobilita' e sviluppo dei sistemi di trasporto (13)	2.223.844	-	2.223.844
Sviluppo e sicurezza della mobilita' stradale (13.1)	96.280	-	96.280
Autotrasporto ed intermodalita' (13.2)	143.819	-	143.819
Sviluppo e sicurezza del trasporto aereo (13.4)	47.366	-	47.366
Sistemi ferroviari, sviluppo e sicurezza del trasporto ferroviario (13.5)	26.383	-	26.383
Sviluppo e sicurezza della mobilita' locale (13.6)	1.716.948	-	1.716.948
Sviluppo e sicurezza della navigazione e del trasporto marittimo e per vie d'acqua interne (13.9)	193.049	-	193.049
Infrastrutture pubbliche e logistica (14)	1.844.353	-	1.844.353
Sistemi idrici e idraulici (14.5)	225.561	-	225.561
Sicurezza, vigilanza e regolamentazione in materia di opere pubbliche e delle costruzioni (14.9)	5.328	-	5.328
Edilizia statale ed interventi speciali e per pubbliche calamita' (14.10)	979.738	-	979.738
Pianificazione strategica di settore e sistemi stradali e autostradali (14.11)	633.727	-	633.727
Casa e assetto urbanistico (19)	88.414	-	88.414
Politiche abitative, urbane e territoriali (19.2)	88.414	-	88.414
Servizi istituzionali e generali delle amministrazioni pubbliche (32)	222.697	-	222.697
Indirizzo politico (32.2)	11.059	-	11.059
Servizi e affari generali per le amministrazioni di competenza (32.3)	211.638	-	211.638
MINISTERO DELL'UNIVERSITA' E DELLA RICERCA	**786.588**	**-**	**786.588**
Ricerca e innovazione (17)	455.244	-	455.244
Ricerca scientifica e tecnologica di base e applicata (17.22)	455.244	-	455.244
Istruzione universitaria e formazione post-universitaria (23)	320.625	-	320.625
Diritto allo studio e sviluppo della formazione superiore (23.1)	56.632	-	56.632
Istituzioni dell'Alta Formazione Artistica, Musicale e Coreutica (23.2)	105.960	-	105.960
Sistema universitario e formazione post-universitaria (23.3)	115.676	-	115.676
Coordinamento e supporto amministrativo per le politiche della formazione superiore e della ricerca (23.4)	9.310	-	9.310
Formazione superiore e ricerca in ambito internazionale (23.5)	33.046	-	33.046
Servizi istituzionali e generali delle amministrazioni pubbliche (32)	10.719	-	10.719
Indirizzo politico (32.2)	2.841	-	2.841
Servizi e affari generali per le amministrazioni di competenza (32.3)	7.878	-	7.878
MINISTERO DELLA DIFESA	**2.067.178**	**15.517**	**2.051.662**
Difesa e sicurezza del territorio (5)	1.994.528	-	1.994.528
Approntamento e impiego Carabinieri per la difesa e la sicurezza (5.1)	175.052	-	175.052
Approntamento e impiego delle forze terrestri (5.2)	219.825	-	219.825
Approntamento e impiego delle forze marittime (5.3)	170.778	-	170.778

TABELLA N. 7.1 — ECONOMIE ED ECCEDENZE DI CASSA

(MIGLIAIA DI EURO)

AMMINISTRAZIONE/MISSIONE/PROGRAMMA	ECONOMIE (A)	ECCEDENZE (B)	DIFFERENZE (C=A-B)
Approntamento e impiego delle forze aeree (5.4)	161.255	-	161.255
Pianificazione generale delle Forze Armate e approvvigionamenti militari (5.6)	1.181.935	-	1.181.935
Approntamento e impiego dei Comandi e degli Enti interforze dell'Area tecnico/operativa (5.9)	85.683	-	85.683
Sviluppo sostenibile e tutela del territorio e dell'ambiente (18)	26.327	-	26.327
Approntamento e impiego Carabinieri per la tutela forestale, ambientale e agroalimentare (18.17)	26.327	-	26.327
Servizi istituzionali e generali delle amministrazioni pubbliche (32)	46.324	15.517	30.807
Indirizzo politico (32.2)	6.627	-	6.627
Servizi e affari generali per le amministrazioni di competenza (32.3)	39.697	-	39.697
Interventi non direttamente connessi con l'operativita' dello Strumento Militare (32.6)	-	15.517	-15.517
MINISTERO DELL'AGRICOLTURA, DELLA SOVRANITA' ALIMENTARE E DELLE FORESTE	**930.930**	**-**	**930.930**
Agricoltura, politiche agroalimentari e pesca (9)	912.108	-	912.108
Politiche europee ed internazionali e dello sviluppo rurale (9.2)	148.570	-	148.570
Vigilanza, prevenzione e repressione frodi nel settore agricolo, agroalimentare, agroindustriale e forestale (9.5)	25.086	-	25.086
Politiche competitive, della qualita' agroalimentare, della pesca, dell'ippica e mezzi tecnici di produzione (9.6)	738.452	-	738.452
Sviluppo sostenibile e tutela del territorio e dell'ambiente (18)	4.191	-	4.191
Tutela e valorizzazione dei territori rurali, montani e forestali (18.18)	4.191	-	4.191
Servizi istituzionali e generali delle amministrazioni pubbliche (32)	14.631	-	14.631
Indirizzo politico (32.2)	4.836	-	4.836
Servizi e affari generali per le amministrazioni di competenza (32.3)	9.796	-	9.796
MINISTERO DELLA CULTURA	**1.240.752**	**-**	**1.240.752**
Ricerca e innovazione (17)	8.631	-	8.631
Ricerca educazione e formazione in materia di beni e attivita' culturali (17.4)	8.631	-	8.631
Tutela e valorizzazione dei beni e attivita' culturali e paesaggistici (21)	1.176.842	-	1.176.842
Sostegno, valorizzazione e tutela del settore dello spettacolo dal vivo (21.2)	14.400	-	14.400
Vigilanza, prevenzione e repressione in materia di patrimonio culturale (21.5)	1	-	1
Tutela dei beni archeologici (21.6)	16.760	-	16.760
Tutela e valorizzazione dei beni archivistici (21.9)	74.520	-	74.520
Tutela e valorizzazione dei beni librari, promozione e sostegno del libro e dell'editoria (21.10)	26.575	-	26.575
Tutela delle belle arti e tutela e valorizzazione del paesaggio (21.12)	34.791	-	34.791
Valorizzazione del patrimonio culturale e coordinamento del sistema museale (21.13)	127.366	-	127.366
Coordinamento ed indirizzo per la salvaguardia del patrimonio culturale (21.14)	406.939	-	406.939
Tutela del patrimonio culturale (21.15)	439.488	-	439.488
Tutela e promozione dell'arte e dell'architettura contemporanea e delle periferie urbane (21.16)	7.391	-	7.391

TABELLA N. 7.1 — ECONOMIE ED ECCEDENZE DI CASSA

(MIGLIAIA DI EURO)

AMMINISTRAZIONE/MISSIONE/PROGRAMMA	ECONOMIE (A)	ECCEDENZE (B)	DIFFERENZE (C=A-B)
Sostegno, valorizzazione e tutela del settore cinema e audiovisivo (21.18)	2.144	-	2.144
Realizzazione attivita' di tutela in ambito territoriale (21.19)	2.504	-	2.504
Coordinamento e attuazione interventi per la sicurezza del patrimonio culturale e per le emergenze (21.20)	23.962	-	23.962
Servizi istituzionali e generali delle amministrazioni pubbliche (32)	55.279	-	55.279
Indirizzo politico (32.2)	4.319	-	4.319
Servizi e affari generali per le amministrazioni di competenza (32.3)	50.961	-	50.961
MINISTERO DELLA SALUTE	**446.595**	**-**	**446.595**
Ricerca e innovazione (17)	15.118	-	15.118
Ricerca per il settore della sanita' pubblica (17.20)	13.426	-	13.426
Ricerca per il settore zooprofilattico (17.21)	1.692	-	1.692
Tutela della salute (20)	393.381	-	393.381
Prevenzione e promozione della salute umana ed assistenza sanitaria al personale navigante ed aeronavigante e sicurezza delle cure (20.1)	110.367	-	110.367
Regolamentazione e vigilanza in materia di prodotti farmaceutici ed altri prodotti sanitari ad uso umano (20.4)	4.217	-	4.217
Vigilanza, prevenzione e repressione nel settore sanitario (20.5)	1.691	-	1.691
Vigilanza sugli enti, supporto alle attivita' degli organi collegiali, comunicazione e digitalizzazione per la tutela della salute umana e della sanita' pubblica veterinaria (20.13)	23.672	-	23.672
Programmazione del SSN per l'erogazione dei LEA, assistenza in materia sanitaria umana e regolamentazione delle professioni sanitarie (20.14)	222.937	-	222.937
Tutela della salute, innovazione e politiche internazionali (20.15)	30.496	-	30.496
Servizi istituzionali e generali delle amministrazioni pubbliche (32)	38.096	-	38.096
Indirizzo politico (32.2)	16.724	-	16.724
Servizi e affari generali per le amministrazioni di competenza (32.3)	21.373	-	21.373
MINISTERO DEL TURISMO	**333.602**	**-**	**333.602**
Turismo (31)	324.266	-	324.266
Coordinamento ed indirizzo delle politiche del turismo (31.2)	5.910	-	5.910
Vigilanza, regolamentazione delle professioni turistiche (31.5)	18.294	-	18.294
Promozione e valorizzazione strategica dell'offerta turistica nazionale e innovazione (31.6)	296.251	-	296.251
Informatizzazione, digitalizzazione e analisi statistica del settore turistico (31.7)	3.811	-	3.811
Servizi istituzionali e generali delle amministrazioni pubbliche (32)	9.336	-	9.336
Indirizzo politico (32.2)	3.828	-	3.828
Servizi e affari generali per le amministrazioni di competenza (32.3)	5.508	-	5.508
TOTALE COMPLESSIVO	105.420.615	15.517	105.405.098

TABELLA N. 7.2 — ECONOMIE ED ECCEDENZE DI CASSA

(MIGLIAIA DI EURO)

MISSIONE/AMMINISTRAZIONE/PROGRAMMA	ECONOMIE (A)	ECCEDENZE (B)	DIFFERENZE (C=A-B)
Organi costituzionali, a rilevanza costituzionale e Presidenza del Consiglio dei ministri (1)	**6.541**	**-**	**6.541**
MINISTERO DELL'ECONOMIA E DELLE FINANZE	6.541	-	6.541
Organi costituzionali (1.1)	56	-	56
Presidenza del Consiglio dei Ministri (1.3)	6.485	-	6.485
Amministrazione generale e supporto alla rappresentanza generale di Governo e dello Stato sul territorio (2)	**151.219**	**-**	**151.219**
MINISTERO DELL'INTERNO	151.219	-	151.219
Attuazione delle funzioni del Ministero dell'Interno sul territorio tramite le strutture centrali e le Prefetture - Uffici Territoriali del Governo (2.2)	151.219	-	151.219
Relazioni finanziarie con le autonomie territoriali (3)	**8.434.284**	**-**	**8.434.284**
MINISTERO DELL'ECONOMIA E DELLE FINANZE	6.185.452	-	6.185.452
Erogazioni a Enti territoriali per interventi di settore (3.1)	128.495	-	128.495
Compartecipazione e regolazioni contabili ed altri trasferimenti alle autonomie speciali (3.5)	298.348	-	298.348
Concorso dello Stato al finanziamento della spesa sanitaria (3.6)	5.288.489	-	5.288.489
Rapporti finanziari con Enti territoriali (3.7)	470.119	-	470.119
MINISTERO DELL'INTERNO	2.248.832	-	2.248.832
Gestione dell'albo dei segretari comunali e provinciali (3.8)	9.375	-	9.375
Interventi e cooperazione istituzionale nei confronti delle autonomie locali (3.9)	81.439	-	81.439
Elaborazione, quantificazione e assegnazione delle risorse finanziarie da attribuire agli enti locali (3.10)	2.158.018	-	2.158.018
L'Italia in Europa e nel mondo (4)	**1.109.763**	**-**	**1.109.763**
MINISTERO DELL'ECONOMIA E DELLE FINANZE	788.843	-	788.843
Partecipazione italiana alle politiche di bilancio in ambito UE (4.10)	762.496	-	762.496
Politica economica e finanziaria in ambito internazionale (4.11)	26.347	-	26.347
MINISTERO DEGLI AFFARI ESTERI E DELLA COOPERAZIONE INTERNAZIONALE	320.920	-	320.920
Protocollo internazionale (4.1)	2.081	-	2.081
Cooperazione allo sviluppo (4.2)	71.512	-	71.512
Cooperazione economica e relazioni internazionali (4.4)	8.407	-	8.407
Promozione della pace e sicurezza internazionale (4.6)	60.970	-	60.970
Integrazione europea (4.7)	6.933	-	6.933
Italiani nel mondo e politiche migratorie (4.8)	1.339	-	1.339
Presenza dello Stato all'estero tramite le strutture diplomatico-consolari (4.12)	33.672	-	33.672
Rappresentanza all'estero e servizi ai cittadini e alle imprese (4.13)	102.977	-	102.977
Coordinamento dell'Amministrazione in ambito internazionale (4.14)	6.930	-	6.930
Sicurezza delle strutture in Italia e all'estero e controlli ispettivi. (4.17)	1.951	-	1.951
Diplomazia pubblica e culturale (4.18)	24.148	-	24.148
Difesa e sicurezza del territorio (5)	**2.001.460**	**-**	**2.001.460**

TABELLA N. 7.2	ECONOMIE ED ECCEDENZE DI CASSA

(MIGLIAIA DI EURO)

MISSIONE/AMMINISTRAZIONE/PROGRAMMA	ECONOMIE (A)	ECCEDENZE (B)	DIFFERENZE (C=A-B)
MINISTERO DELL'ECONOMIA E DELLE FINANZE	6.932	-	6.932
Missioni internazionali (5.8)	6.932	-	6.932
MINISTERO DELLA DIFESA	1.994.528	-	1.994.528
Approntamento e impiego Carabinieri per la difesa e la sicurezza (5.1)	175.052	-	175.052
Approntamento e impiego delle forze terrestri (5.2)	219.825	-	219.825
Approntamento e impiego delle forze marittime (5.3)	170.778	-	170.778
Approntamento e impiego delle forze aeree (5.4)	161.255	-	161.255
Pianificazione generale delle Forze Armate e approvvigionamenti militari (5.6)	1.181.935	-	1.181.935
Approntamento e impiego dei Comandi e degli Enti interforze dell'Area tecnico/operativa (5.9)	85.683	-	85.683
Giustizia (6)	**1.276.502**	**-**	**1.276.502**
MINISTERO DELL'ECONOMIA E DELLE FINANZE	52.356	-	52.356
Giustizia amministrativa (6.7)	13	-	13
Autogoverno della magistratura (6.8)	-	-	-
Coordinamento del sistema della giustizia tributaria (6.12)	52.343	-	52.343
MINISTERO DELLA GIUSTIZIA	1.224.146	-	1.224.146
Amministrazione penitenziaria (6.1)	175.048	-	175.048
Giustizia civile e penale (6.2)	670.716	-	670.716
Giustizia minorile e di comunita' (6.3)	81.002	-	81.002
Servizi di gestione amministrativa per l'attivita' giudiziaria (6.6)	238.559	-	238.559
Transizione digitale, analisi statistica e politiche di coesione (6.11)	58.822	-	58.822
Ordine pubblico e sicurezza (7)	**893.502**	**-**	**893.502**
MINISTERO DELL'ECONOMIA E DELLE FINANZE	135.154	-	135.154
Sicurezza democratica (7.4)	42.828	-	42.828
Concorso della Guardia di Finanza alla sicurezza interna e esterna del Paese (7.5)	92.327	-	92.327
MINISTERO DELL'INTERNO	701.033	-	701.033
Contrasto al crimine, tutela dell'ordine e della sicurezza pubblica (7.8)	506.736	-	506.736
Servizio permanente dell'Arma dei Carabinieri per la tutela dell'ordine e la sicurezza pubblica (7.9)	25.363	-	25.363
Pianificazione e coordinamento Forze di polizia (7.10)	168.935	-	168.935
MINISTERO DELLE INFRASTRUTTURE E DEI TRASPORTI	57.315	-	57.315
Sicurezza e controllo nei mari, nei porti e sulle coste (7.7)	57.315	-	57.315
Soccorso civile (8)	**710.753**	**-**	**710.753**
MINISTERO DELL'ECONOMIA E DELLE FINANZE	291.836	-	291.836
Interventi per pubbliche calamita' (8.4)	286.125	-	286.125
Protezione civile (8.5)	5.711	-	5.711
MINISTERO DELL'INTERNO	418.917	-	418.917

TABELLA N. 7.2 — ECONOMIE ED ECCEDENZE DI CASSA

(MIGLIAIA DI EURO)

MISSIONE/AMMINISTRAZIONE/PROGRAMMA	ECONOMIE (A)	ECCEDENZE (B)	DIFFERENZE (C=A-B)
Gestione del sistema nazionale di difesa civile (8.2)	5.156	-	5.156
Prevenzione dal rischio e soccorso pubblico (8.3)	413.761	-	413.761
Agricoltura, politiche agroalimentari e pesca (9)	**912.108**	**-**	**912.108**
MINISTERO DELL'AGRICOLTURA, DELLA SOVRANITA' ALIMENTARE E DELLE FORESTE	912.108	-	912.108
Politiche europee ed internazionali e dello sviluppo rurale (9.2)	148.570	-	148.570
Vigilanza, prevenzione e repressione frodi nel settore agricolo, agroalimentare, agroindustriale e forestale (9.5)	25.086	-	25.086
Politiche competitive, della qualita' agroalimentare, della pesca, dell'ippica e mezzi tecnici di produzione (9.6)	738.452	-	738.452
Energia e diversificazione delle fonti energetiche (10)	**313.030**	**-**	**313.030**
MINISTERO DELL'AMBIENTE E DELLA SICUREZZA ENERGETICA	313.030	-	313.030
Promozione dell'efficienza energetica, delle energie rinnovabili e regolamentazione del mercato energetico (10.7)	223.571	-	223.571
Innovazione, reti energetiche, sicurezza in ambito energetico e di georisorse (10.8)	89.458	-	89.458
Competitivita' e sviluppo delle imprese (11)	**2.334.256**	**-**	**2.334.256**
MINISTERO DELL'ECONOMIA E DELLE FINANZE	1.400.630	-	1.400.630
Incentivi alle imprese per interventi di sostegno (11.8)	691.929	-	691.929
Interventi di sostegno tramite il sistema della fiscalita' (11.9)	708.702	-	708.702
MINISTERO DELLE IMPRESE E DEL MADE IN ITALY	933.626	-	933.626
Vigilanza sul sistema cooperativo e camerale (11.6)	9.431	-	9.431
Incentivazione del sistema produttivo (11.7)	374.084	-	374.084
Lotta alla contraffazione e tutela della proprieta' industriale (11.10)	17.801	-	17.801
Politiche industriali, per la competitivita', il Made in Italy e gestione delle crisi d'impresa (11.13)	314.685	-	314.685
Interventi in materia di difesa nazionale (11.14)	214.802	-	214.802
Politiche industriali e programmi avanzati sulle nuove tecnologie (11.15)	2.823	-	2.823
Regolazione dei mercati (12)	**23.473**	**-**	**23.473**
MINISTERO DELLE IMPRESE E DEL MADE IN ITALY	23.473	-	23.473
Politiche sulla concorrenza, tutela dei consumatori e la normativa tecnica (12.4)	23.473	-	23.473
Diritto alla mobilita' e sviluppo dei sistemi di trasporto (13)	**2.407.784**	**-**	**2.407.784**
MINISTERO DELL'ECONOMIA E DELLE FINANZE	183.940	-	183.940
Sostegno allo sviluppo del trasporto (13.8)	183.940	-	183.940
MINISTERO DELLE INFRASTRUTTURE E DEI TRASPORTI	2.223.844	-	2.223.844
Sviluppo e sicurezza della mobilita' stradale (13.1)	96.280	-	96.280
Autotrasporto ed intermodalita' (13.2)	143.819	-	143.819
Sviluppo e sicurezza del trasporto aereo (13.4)	47.366	-	47.366
Sistemi ferroviari, sviluppo e sicurezza del trasporto ferroviario (13.5)	26.383	-	26.383

TABELLA N. 7.2 — ECONOMIE ED ECCEDENZE DI CASSA

(MIGLIAIA DI EURO)

MISSIONE/AMMINISTRAZIONE/PROGRAMMA	ECONOMIE (A)	ECCEDENZE (B)	DIFFERENZE (C=A-B)
Sviluppo e sicurezza della mobilita' locale (13.6)	1.716.948	-	1.716.948
Sviluppo e sicurezza della navigazione e del trasporto marittimo e per vie d'acqua interne (13.9)	193.049	-	193.049
Infrastrutture pubbliche e logistica (14)	**2.448.136**	**-**	**2.448.136**
MINISTERO DELL'ECONOMIA E DELLE FINANZE	603.783	-	603.783
Opere pubbliche e infrastrutture (14.8)	603.783	-	603.783
MINISTERO DELLE INFRASTRUTTURE E DEI TRASPORTI	1.844.353	-	1.844.353
Sistemi idrici e idraulici (14.5)	225.561	-	225.561
Sicurezza, vigilanza e regolamentazione in materia di opere pubbliche e delle costruzioni (14.9)	5.328	-	5.328
Edilizia statale ed interventi speciali e per pubbliche calamita' (14.10)	979.738	-	979.738
Pianificazione strategica di settore e sistemi stradali e autostradali (14.11)	633.727	-	633.727
Comunicazioni (15)	**224.075**	**-**	**224.075**
MINISTERO DELL'ECONOMIA E DELLE FINANZE	1.634	-	1.634
Servizi postali (15.3)	-	-	-
Sostegno al pluralismo dell'informazione (15.4)	1.634	-	1.634
MINISTERO DELLE IMPRESE E DEL MADE IN ITALY	222.441	-	222.441
Pianificazione, regolamentazione tecnica e valorizzazione dello spettro radio (15.5)	4.041	-	4.041
Servizi di Comunicazione Elettronica, di Radiodiffusione e Postali (15.8)	207.675	-	207.675
Attivita' territoriali in materia di comunicazioni e di vigilanza sui mercati e sui prodotti (15.9)	10.725	-	10.725
Commercio internazionale ed internazionalizzazione del sistema produttivo (16)	**11.082**	**-**	**11.082**
MINISTERO DEGLI AFFARI ESTERI E DELLA COOPERAZIONE INTERNAZIONALE	11.082	-	11.082
Sostegno all'internazionalizzazione delle imprese e promozione del made in Italy (16.5)	11.082	-	11.082
Ricerca e innovazione (17)	**484.584**	**-**	**484.584**
MINISTERO DELL'ECONOMIA E DELLE FINANZE	2.000	-	2.000
Ricerca di base e applicata (17.15)	2.000	-	2.000
MINISTERO DELLE IMPRESE E DEL MADE IN ITALY	3.591	-	3.591
Ricerca, innovazione, tecnologie e servizi per lo sviluppo delle comunicazioni e della societa' dell'informazione (17.18)	3.591	-	3.591
MINISTERO DELL'UNIVERSITA' E DELLA RICERCA	455.244	-	455.244
Ricerca scientifica e tecnologica di base e applicata (17.22)	455.244	-	455.244
MINISTERO DELLA CULTURA	8.631	-	8.631
Ricerca educazione e formazione in materia di beni e attivita' culturali (17.4)	8.631	-	8.631
MINISTERO DELLA SALUTE	15.118	-	15.118
Ricerca per il settore della sanita' pubblica (17.20)	13.426	-	13.426
Ricerca per il settore zooprofilattico (17.21)	1.692	-	1.692
Sviluppo sostenibile e tutela del territorio e dell'ambiente (18)	**347.121**	**-**	**347.121**
MINISTERO DELL'ECONOMIA E DELLE FINANZE	31.924	-	31.924

TABELLA N. 7.2	ECONOMIE ED ECCEDENZE DI CASSA

(MIGLIAIA DI EURO)

MISSIONE/AMMINISTRAZIONE/PROGRAMMA	ECONOMIE (A)	ECCEDENZE (B)	DIFFERENZE (C=A-B)
Sostegno allo sviluppo sostenibile (18.14)	31.924	-	31.924
MINISTERO DELL'AMBIENTE E DELLA SICUREZZA ENERGETICA	284.680	-	284.680
Vigilanza, prevenzione e repressione in ambito ambientale (18.8)	1.957	-	1.957
Tutela e gestione delle risorse idriche e del territorio e prevenzione del rischio idrogeologico (18.12)	11.336	-	11.336
Tutela, conservazione e valorizzazione della fauna e della flora, salvaguardia della biodiversita' e dell'ecosistema marino (18.13)	23.008	-	23.008
Promozione dell'economia circolare, politiche per la gestione dei rifiuti e sostenibilita' dei prodotti e dei consumi (18.15)	14.686	-	14.686
Prevenzione e risanamento del danno ambientale e bonifiche (18.19)	44.765	-	44.765
Attività internazionale e comunitaria per la transizione ecologica (18.20)	8.061	-	8.061
Valutazioni e autorizzazioni ambientali e prevenzione inquinamento acustico ed elettromagnetico (18.21)	11.102	-	11.102
Coordinamento delle attività connesse al PNRR in materia del territorio e dell'ambiente (18.22)	7.959	-	7.959
Politiche per il miglioramento della qualita' dell'aria (18.23)	161.807	-	161.807
MINISTERO DELLA DIFESA	26.327	-	26.327
Approntamento e impiego Carabinieri per la tutela forestale, ambientale e agroalimentare (18.17)	26.327	-	26.327
MINISTERO DELL'AGRICOLTURA, DELLA SOVRANITA' ALIMENTARE E DELLE FORESTE	4.191	-	4.191
Tutela e valorizzazione dei territori rurali, montani e forestali (18.18)	4.191	-	4.191
Casa e assetto urbanistico (19)	**88.414**	**-**	**88.414**
MINISTERO DELL'ECONOMIA E DELLE FINANZE	-	-	-
Politiche abitative e riqualificazione periferie (19.1)	-	-	-
MINISTERO DELLE INFRASTRUTTURE E DEI TRASPORTI	88.414	-	88.414
Politiche abitative, urbane e territoriali (19.2)	88.414	-	88.414
Tutela della salute (20)	**393.381**	**-**	**393.381**
MINISTERO DELLA SALUTE	393.381	-	393.381
Prevenzione e promozione della salute umana ed assistenza sanitaria al personale navigante ed aeronavigante e sicurezza delle cure (20.1)	110.367	-	110.367
Regolamentazione e vigilanza in materia di prodotti farmaceutici ed altri prodotti sanitari ad uso umano (20.4)	4.217	-	4.217
Vigilanza, prevenzione e repressione nel settore sanitario (20.5)	1.691	-	1.691
Vigilanza sugli enti, supporto alle attivita' degli organi collegiali, comunicazione e digitalizzazione per la tutela della salute umana e della sanita' pubblica veterinaria (20.13)	23.672	-	23.672
Programmazione del SSN per l'erogazione dei LEA, assistenza in materia sanitaria umana e regolamentazione delle professioni sanitarie (20.14)	222.937	-	222.937
Tutela della salute, innovazione e politiche internazionali (20.15)	30.496	-	30.496
Tutela e valorizzazione dei beni e attivita' culturali e paesaggistici (21)	**1.176.842**	**-**	**1.176.842**
MINISTERO DELLA CULTURA	1.176.842	-	1.176.842
Sostegno, valorizzazione e tutela del settore dello spettacolo dal vivo (21.2)	14.400	-	14.400
Vigilanza, prevenzione e repressione in materia di patrimonio culturale (21.5)	1	-	1

TABELLA N. 7.2 — ECONOMIE ED ECCEDENZE DI CASSA

(MIGLIAIA DI EURO)

MISSIONE/AMMINISTRAZIONE/PROGRAMMA	ECONOMIE (A)	ECCEDENZE (B)	DIFFERENZE (C=A-B)
Tutela dei beni archeologici (21.6)	16.760	-	16.760
Tutela e valorizzazione dei beni archivistici (21.9)	74.520	-	74.520
Tutela e valorizzazione dei beni librari, promozione e sostegno del libro e dell'editoria (21.10)	26.575	-	26.575
Tutela delle belle arti e tutela e valorizzazione del paesaggio (21.12)	34.791	-	34.791
Valorizzazione del patrimonio culturale e coordinamento del sistema museale (21.13)	127.366	-	127.366
Coordinamento ed indirizzo per la salvaguardia del patrimonio culturale (21.14)	406.939	-	406.939
Tutela del patrimonio culturale (21.15)	439.488	-	439.488
Tutela e promozione dell'arte e dell'architettura contemporanea e delle periferie urbane (21.16)	7.391	-	7.391
Sostegno, valorizzazione e tutela del settore cinema e audiovisivo (21.18)	2.144	-	2.144
Realizzazione attivita' di tutela in ambito territoriale (21.19)	2.504	-	2.504
Coordinamento e attuazione interventi per la sicurezza del patrimonio culturale e per le emergenze (21.20)	23.962	-	23.962
Istruzione scolastica (22)	**1.912.354**	**-**	**1.912.354**
MINISTERO DELL'ISTRUZIONE E DEL MERITO	1.912.354	-	1.912.354
Programmazione e coordinamento dell'istruzione (22.1)	279.028	-	279.028
Sviluppo del sistema istruzione scolastica, diritto allo studio ed edilizia scolastica (22.8)	1.469.360	-	1.469.360
Istituzioni scolastiche non statali (22.9)	36.490	-	36.490
Istruzione terziaria non universitaria e formazione professionale (22.15)	14.856	-	14.856
Realizzazione degli indirizzi e delle politiche in ambito territoriale in materia di istruzione (22.16)	20.104	-	20.104
Istruzione del primo ciclo (22.17)	13.510	-	13.510
Istruzione del secondo ciclo (22.18)	4.518	-	4.518
Reclutamento e aggiornamento dei dirigenti scolastici e del personale scolastico per l'istruzione (22.19)	74.488	-	74.488
Istruzione universitaria e formazione post-universitaria (23)	**320.625**	**-**	**320.625**
MINISTERO DELL'UNIVERSITA' E DELLA RICERCA	320.625	-	320.625
Diritto allo studio e sviluppo della formazione superiore (23.1)	56.632	-	56.632
Istituzioni dell'Alta Formazione Artistica, Musicale e Coreutica (23.2)	105.960	-	105.960
Sistema universitario e formazione post-universitaria (23.3)	115.676	-	115.676
Coordinamento e supporto amministrativo per le politiche della formazione superiore e della ricerca (23.4)	9.310	-	9.310
Formazione superiore e ricerca in ambito internazionale (23.5)	33.046	-	33.046
Diritti sociali, politiche sociali e famiglia (24)	**1.811.102**	**-**	**1.811.102**
MINISTERO DELL'ECONOMIA E DELLE FINANZE	353.989	-	353.989
Famiglia, pari opportunita' e situazioni di disagio (24.5)	-	-	-
Garanzia dei diritti dei cittadini (24.6)	61.793	-	61.793
Sostegno in favore di pensionati di guerra ed assimilati, perseguitati politici e razziali (24.11)	292.196	-	292.196

TABELLA N. 7.2	ECONOMIE ED ECCEDENZE DI CASSA

(MIGLIAIA DI EURO)

MISSIONE/AMMINISTRAZIONE/PROGRAMMA	ECONOMIE (A)	ECCEDENZE (B)	DIFFERENZE (C=A-B)
Sostegno al reddito tramite la carta acquisti (24.13)	-	-	-
Tutela della privacy (24.14)	-	-	-
MINISTERO DEL LAVORO E DELLE POLITICHE SOCIALI	1.457.113	-	1.457.113
Terzo settore (associazionismo, volontariato, Onlus e formazioni sociali) e responsabilita' sociale delle imprese e delle organizzazioni (24.2)	67.699	-	67.699
Trasferimenti assistenziali a enti previdenziali, finanziamento nazionale spesa sociale, programmazione, monitoraggio e valutazione politiche sociali e di inclusione attiva (24.12)	1.389.414	-	1.389.414
Politiche previdenziali (25)	**8.389.339**	**-**	**8.389.339**
MINISTERO DELL'ECONOMIA E DELLE FINANZE	47.581	-	47.581
Previdenza obbligatoria e complementare, sicurezza sociale - trasferimenti agli enti ed organismi interessati (25.2)	47.581	-	47.581
MINISTERO DEL LAVORO E DELLE POLITICHE SOCIALI	8.341.757	-	8.341.757
Previdenza obbligatoria e complementare, assicurazioni sociali (25.3)	8.341.757	-	8.341.757
Politiche per il lavoro (26)	**6.991.934**	**-**	**6.991.934**
MINISTERO DEL LAVORO E DELLE POLITICHE SOCIALI	6.991.934	-	6.991.934
Politiche passive del lavoro e incentivi all'occupazione (26.6)	4.975.533	-	4.975.533
Politiche di regolamentazione in materia di rapporti di lavoro (26.8)	85.747	-	85.747
Politiche attive del lavoro, rete dei servizi per il lavoro e la formazione (26.10)	1.719.182	-	1.719.182
Sistemi informativi per il monitoraggio e lo sviluppo delle politiche sociali e del lavoro (26.12)	25.279	-	25.279
Contrasto al lavoro nero e irregolare, prevenzione in materia di salute e sicurezza nei luoghi di lavoro e della legislazione sociale in materia di lavoro (26.13)	186.192	-	186.192
Immigrazione, accoglienza e garanzia dei diritti (27)	**862.729**	**-**	**862.729**
MINISTERO DELL'ECONOMIA E DELLE FINANZE	51	-	51
Rapporti con le confessioni religiose (27.7)	51	-	51
MINISTERO DEL LAVORO E DELLE POLITICHE SOCIALI	2.019	-	2.019
Flussi migratori per motivi di lavoro e politiche di integrazione sociale delle persone immigrate (27.6)	2.019	-	2.019
MINISTERO DELL'INTERNO	860.660	-	860.660
Flussi migratori, interventi per lo sviluppo della coesione sociale, garanzia dei diritti, rapporti con le confessioni religiose (27.2)	860.660	-	860.660
Sviluppo e riequilibrio territoriale (28)	**-**	**-**	**-**
MINISTERO DELL'ECONOMIA E DELLE FINANZE	-	-	-
Sostegno alle politiche nazionali e comunitarie rivolte a promuovere la crescita ed il superamento degli squilibri socio-economici territoriali (28.4)	-	-	-
Politiche economico-finanziarie e di bilancio e tutela della finanza pubblica (29)	**3.981.772**	**-**	**3.981.772**
MINISTERO DELL'ECONOMIA E DELLE FINANZE	3.981.772	-	3.981.772
Regolazione e coordinamento del sistema della fiscalita' (29.1)	111.563	-	111.563
Prevenzione e repressione delle violazioni di natura economico-finanziaria (29.3)	125.368	-	125.368
Regolamentazione e vigilanza sul settore finanziario (29.4)	49.667	-	49.667

TABELLA N. 7.2 — ECONOMIE ED ECCEDENZE DI CASSA

(MIGLIAIA DI EURO)

MISSIONE/AMMINISTRAZIONE/PROGRAMMA	ECONOMIE (A)	ECCEDENZE (B)	DIFFERENZE (C=A-B)
Regolazioni contabili, restituzioni e rimborsi d'imposte (29.5)	611.603	-	611.603
Analisi e programmazione economico-finanziaria e gestione del debito (29.6)	24.673	-	24.673
Analisi, monitoraggio e controllo della finanza pubblica e politiche di bilancio (29.7)	225.443	-	225.443
Supporto all'azione di controllo, vigilanza e amministrazione generale della Ragioneria generale dello Stato sul territorio (29.8)	37.853	-	37.853
Servizi finanziari e monetazione (29.9)	85.226	-	85.226
Accertamento e riscossione delle entrate e gestione dei beni immobiliari dello Stato (29.10)	383.435	-	383.435
Giurisdizione e controllo dei conti pubblici (29.11)	22	-	22
Oneri finanziari relativi alla gestione della tesoreria (29.12)	374.743	-	374.743
Gestione degli interventi finanziari dello stato, partecipazioni azionarie e valorizzazione dell'attivo e del patrimonio pubblico (29.13)	1.952.176	-	1.952.176
Giovani e sport (30)	**54.924**	**-**	**54.924**
MINISTERO DELL'ECONOMIA E DELLE FINANZE	54.924	-	54.924
Attivita' ricreative e sport (30.1)	4.924	-	4.924
Incentivazione e sostegno alla gioventu' (30.2)	50.000	-	50.000
Turismo (31)	**324.266**	**-**	**324.266**
MINISTERO DEL TURISMO	324.266	-	324.266
Coordinamento ed indirizzo delle politiche del turismo (31.2)	5.910	-	5.910
Vigilanza, regolamentazione delle professioni turistiche (31.5)	18.294	-	18.294
Promozione e valorizzazione strategica dell'offerta turistica nazionale e innovazione (31.6)	296.251	-	296.251
Informatizzazione, digitalizzazione e analisi statistica del settore turistico (31.7)	3.811	-	3.811
Servizi istituzionali e generali delle amministrazioni pubbliche (32)	**938.412**	**15.517**	**922.895**
MINISTERO DELL'ECONOMIA E DELLE FINANZE	214.940	-	214.940
Indirizzo politico (32.2)	8.805	-	8.805
Servizi e affari generali per le amministrazioni di competenza (32.3)	53.416	-	53.416
Servizi generali delle strutture pubbliche preposte ad attivita' formative e ad altre attivita' trasversali per le pubbliche amministrazioni (32.4)	77.851	-	77.851
Rappresentanza, difesa in giudizio e consulenza legale in favore delle Amministrazioni dello Stato e degli enti autorizzati (32.5)	35.654	-	35.654
Servizi per le pubbliche amministrazioni nell'area degli acquisti e del trattamento economico del personale (32.7)	39.214	-	39.214
MINISTERO DELLE IMPRESE E DEL MADE IN ITALY	54.988	-	54.988
Indirizzo politico (32.2)	9.930	-	9.930
Servizi e affari generali per le amministrazioni di competenza (32.3)	45.058	-	45.058
MINISTERO DEL LAVORO E DELLE POLITICHE SOCIALI	9.696	-	9.696
Indirizzo politico (32.2)	2.961	-	2.961
Servizi e affari generali per le amministrazioni di competenza (32.3)	6.735	-	6.735
MINISTERO DELLA GIUSTIZIA	113.662	-	113.662

TABELLA N. 7.2	ECONOMIE ED ECCEDENZE DI CASSA

(MIGLIAIA DI EURO)

MISSIONE/AMMINISTRAZIONE/PROGRAMMA	ECONOMIE (A)	ECCEDENZE (B)	DIFFERENZE (C=A-B)
Indirizzo politico (32.2)	12.794	-	12.794
Servizi e affari generali per le amministrazioni di competenza (32.3)	100.868	-	100.868
MINISTERO DEGLI AFFARI ESTERI E DELLA COOPERAZIONE INTERNAZIONALE	32.200	-	32.200
Indirizzo politico (32.2)	4.006	-	4.006
Servizi e affari generali per le amministrazioni di competenza (32.3)	28.194	-	28.194
MINISTERO DELL'ISTRUZIONE E DEL MERITO	33.059	-	33.059
Indirizzo politico (32.2)	2.985	-	2.985
Servizi e affari generali per le amministrazioni di competenza (32.3)	30.074	-	30.074
MINISTERO DELL'INTERNO	57.187	-	57.187
Indirizzo politico (32.2)	12.447	-	12.447
Servizi e affari generali per le amministrazioni di competenza (32.3)	44.740	-	44.740
MINISTERO DELL'AMBIENTE E DELLA SICUREZZA ENERGETICA	25.598	-	25.598
Indirizzo politico (32.2)	1.712	-	1.712
Servizi e affari generali per le amministrazioni di competenza (32.3)	23.886	-	23.886
MINISTERO DELLE INFRASTRUTTURE E DEI TRASPORTI	222.697	-	222.697
Indirizzo politico (32.2)	11.059	-	11.059
Servizi e affari generali per le amministrazioni di competenza (32.3)	211.638	-	211.638
MINISTERO DELL'UNIVERSITA' E DELLA RICERCA	10.719	-	10.719
Indirizzo politico (32.2)	2.841	-	2.841
Servizi e affari generali per le amministrazioni di competenza (32.3)	7.878	-	7.878
MINISTERO DELLA DIFESA	46.324	15.517	30.807
Indirizzo politico (32.2)	6.627	-	6.627
Servizi e affari generali per le amministrazioni di competenza (32.3)	39.697	-	39.697
Interventi non direttamente connessi con l'operativita' dello Strumento Militare (32.6)	-	15.517	-15.517
MINISTERO DELL'AGRICOLTURA, DELLA SOVRANITA' ALIMENTARE E DELLE FORESTE	14.631	-	14.631
Indirizzo politico (32.2)	4.836	-	4.836
Servizi e affari generali per le amministrazioni di competenza (32.3)	9.796	-	9.796
MINISTERO DELLA CULTURA	55.279	-	55.279
Indirizzo politico (32.2)	4.319	-	4.319
Servizi e affari generali per le amministrazioni di competenza (32.3)	50.961	-	50.961
MINISTERO DELLA SALUTE	38.096	-	38.096
Indirizzo politico (32.2)	16.724	-	16.724
Servizi e affari generali per le amministrazioni di competenza (32.3)	21.373	-	21.373
MINISTERO DEL TURISMO	9.336	-	9.336
Indirizzo politico (32.2)	3.828	-	3.828

TABELLA N. 7.2	ECONOMIE ED ECCEDENZE DI CASSA

(MIGLIAIA DI EURO)

MISSIONE/AMMINISTRAZIONE/PROGRAMMA	ECONOMIE (A)	ECCEDENZE (B)	DIFFERENZE (C=A-B)
Servizi e affari generali per le amministrazioni di competenza (32.3)	5.508	-	5.508
Fondi da ripartire (33)	**6.142.650**	**-**	**6.142.650**
MINISTERO DELL'ECONOMIA E DELLE FINANZE	6.142.650	-	6.142.650
Fondi da assegnare (33.1)	5.179.519	-	5.179.519
Fondi di riserva e speciali (33.2)	963.130	-	963.130
Debito pubblico (34)	**47.942.198**	**-**	**47.942.198**
MINISTERO DELL'ECONOMIA E DELLE FINANZE	47.942.198	-	47.942.198
Oneri per il servizio del debito statale (34.1)	7.828.818	-	7.828.818
Rimborsi del debito statale (34.2)	40.113.379	-	40.113.379
TOTALE COMPLESSIVO	105.420.615	15.517	105.405.098

TABELLA N. 8 — ANALISI DELLE ENTRATE: SOMME ESIGIBILI, PREVISIONI E INCASSI

MIGLIAIA DI EURO

ENTRATE	MASSA ACQUISIBILE (A)	PREVISIONI INIZIALI DI CASSA (B)	VARIAZIONI (C)	PREVISIONI DEFINITIVE DI CASSA (D)	INCASSI			RAPPORTI	
					COMPETENZA (E)	RESIDUI (F)	TOTALI (G)	(G/A)	(G/D)
TITOLO I - ENTRATE TRIBUTARIE	748.585.161	587.859.336	13.284.927	601.144.264	582.650.600	37.026.215	619.676.815	82,8	103,1
Imposte sul patrimonio e sul reddito	401.016.120	321.072.880	15.761.336	336.834.216	332.213.278	21.002.541	353.215.819	88,1	104,9
Altri proventi da tasse e imposte sul patrimonio e sul reddito	295.478.238	254.723.507	15.861.512	270.585.019	267.546.649	17.199.726	284.746.375	96,4	105,2
Altri proventi da tasse e imposte sul patrimonio e sul reddito riscossi a mezzo ruoli	46.842.154	40.800.456	-502.226	40.298.230	38.546.383	153.848	38.700.232	82,6	96,0
Imposta sul reddito delle persone fisiche riscossa da attività di accertamento e controllo	17.775.553	6.282.273	1.510.008	7.792.281	9.217.156	736.530	9.953.685	56,0	127,7
Imposta sul reddito delle persone fisiche riscossa a mezzo ruoli	20.665.701	1.294.651	739.600	2.034.251	263.370	1.919.085	2.182.455	10,6	107,3
Altre imposte sostitutive delle imposte sui redditi	18.018.056	17.918.428	-1.858.259	16.060.169	16.473.623	889.507	17.363.131	96,4	108,1
Altre imposte sostitutive delle imposte sui redditi riscosse a mezzo ruoli	2.236.417	53.565	10.700	64.265	166.097	103.845	269.942	12,1	420,0
Tasse ed imposte sugli affari	286.160.375	214.726.833	-2.004.509	212.722.324	201.211.770	14.477.083	215.688.852	75,4	101,4
Imposta sul valore aggiunto relativa agli scambi interni riscossa in via ordinaria	193.974.058	179.404.064	-1.421.970	177.982.094	170.434.965	8.167.092	178.602.057	92,1	100,3
Imposta sul valore aggiunto relativa alle importazioni riscossa in via ordinaria	23.296.773	19.899.442	-2.463.200	17.436.242	15.931.817	2.814.362	18.746.178	80,5	107,5
Imposta sul valore aggiunto riscossa da attività di accertamento e controllo	9.920.273	7.978.647	1.059.109	9.037.756	9.109.957	219.205	9.329.162	94,0	103,2
Imposta sul valore aggiunto relativa agli scambi interni riscossa a mezzo ruoli	48.347.461	2.057.764	960.400	3.018.164	337.520	2.824.464	3.161.984	6,5	104,8
Altri proventi da tasse e imposte sugli affari	7.132.253	5.355.114	-142.548	5.212.566	5.302.245	323.666	5.625.911	78,9	107,9
Altri proventi da tasse e imposte sugli affari riscossi a mezzo ruoli	3.489.557	31.802	3.700	35.502	95.266	128.294	223.560	6,4	629,7
Imposte sulla produzione e sui consumi	41.422.483	33.778.703	-274.900	33.503.803	31.766.554	993.953	32.760.508	79,1	97,8
Accisa sui prodotti energetici	29.263.092	28.150.067	-63.900	28.086.167	27.572.610	560.173	28.132.783	96,1	100,2
Accisa sui prodotti energetici riscossa a mezzo ruoli	5.912.976	19.956	-	19.956	2.469	13.361	15.830	0,3	79,3
Accisa sull'energia elettrica	3.063.107	2.705.000	6.000	2.711.000	2.150.586	351.275	2.501.861	81,7	92,3

TABELLA N. 8 — ANALISI DELLE ENTRATE: SOMME ESIGIBILI, PREVISIONI E INCASSI

MIGLIAIA DI EURO

ENTRATE	MASSA ACQUISIBILE (A)	PREVISIONI INIZIALI DI CASSA (B)	VARIAZIONI (C)	PREVISIONI DEFINITIVE DI CASSA (D)	INCASSI COMPETENZA (E)	INCASSI RESIDUI (F)	INCASSI TOTALI (G)	RAPPORTI (G/A)	RAPPORTI (G/D)
Accisa sull'energia elettrica riscossa a mezzo ruoli	164.923	2.790	-	2.790	957	8.367	9.324	5,7	334,2
Accisa sul gas naturale	2.748.429	2.897.140	-217.000	2.680.140	2.039.760	55.240	2.095.000	76,2	78,2
Accisa sul gas naturale riscossa a mezzo ruoli	269.956	3.750	-	3.750	172	5.538	5.710	2,1	152,3
Entrate tributarie da gestione monopoli	12.906.477	11.246.671	58.000	11.304.671	10.902.932	539.024	11.441.956	88,7	101,2
Accise sul consumo dei tabacchi e dei prodotti succedanei dei prodotti da fumo	12.465.317	11.203.164	57.000	11.260.164	10.863.226	538.828	11.402.054	91,5	101,3
Accise sul consumo dei tabacchi e dei prodotti succedanei dei prodotti da fumo riscosse a mezzo ruoli	388.562	453	-	453	4	110	114	0,0	25,1
Altri proventi da tasse e imposte derivanti dalla gestione dei monopoli	52.184	43.054	1.000	44.054	39.702	86	39.788	76,2	90,3
Altri proventi da tasse e imposte derivanti dalla gestione dei monopoli riscossi a mezzo ruoli	414	-	-	-	-	-	-	-	
Tasse e imposte su attivita' di gioco	7.079.707	7.034.250	-255.000	6.779.250	6.556.066	13.613	6.569.680	92,8	96,9
Prelievo erariale su apparecchi e congegni da gioco	5.723.000	5.813.000	-90.000	5.723.000	5.421.223	-	5.421.223	94,7	94,7
Prelievo erariale su apparecchi e congegni da gioco riscosso a mezzo ruoli	66.970	2.092	-	2.092	700	420	1.120	1,7	53,5
Altri proventi da tasse e imposte sul gioco	1.289.738	1.219.158	-165.000	1.054.158	1.134.144	13.193	1.147.337	89,0	108,8
TITOLO II - ENTRATE EXTRA-TRIBUTARIE	226.882.024	64.767.472	26.625.900	91.393.372	92.824.161	6.827.466	99.651.627	43,9	109,0
Risorse proprie dell'Unione Europea	4.374.035	3.503.387	-300.000	3.203.387	2.739.647	208.445	2.948.093	67,4	92,0
Entrate da erogazione di servizi e vendita di beni non patrimoniali	2.751.186	1.576.790	650.444	2.227.234	2.543.900	19.359	2.563.258	93,2	115,1
Entrate derivanti dalla gestione dei beni dello Stato	5.673.216	1.296.152	3.643.732	4.939.884	4.860.998	7.296	4.868.294	85,8	98,6
Entrate di tipo finanziario	22.980.090	9.977.336	129.248	10.106.584	11.592.401	290.641	11.883.042	51,7	117,6
Entrate derivanti dal controllo e dalla repressione di irregolarita' e illeciti	91.701.631	5.644.286	12.295	5.656.581	2.740.699	1.353.769	4.094.468	4,5	72,4
Entrate da contributi versati allo Stato	19.423.075	9.287.562	4.918.593	14.206.155	16.899.623	1.719.014	18.618.638	95,9	131,1
Entrate da recuperi e rimborsi di spese	29.203.195	8.650.124	1.009.983	9.660.106	12.514.127	667.298	13.181.425	45,1	136,5

TABELLA N. 8 — ANALISI DELLE ENTRATE: SOMME ESIGIBILI, PREVISIONI E INCASSI

MIGLIAIA DI EURO

ENTRATE	MASSA ACQUISIBILE (A)	PREVISIONI INIZIALI DI CASSA (B)	VARIAZIONI (C)	PREVISIONI DEFINITIVE DI CASSA (D)	INCASSI			RAPPORTI	
					COMPETENZA (E)	RESIDUI (F)	TOTALI (G)	(G/A)	(G/D)
Partite che si compensano nella spesa	637.083	599.833	4.522	604.356	568.251	10	568.262	89,2	94,0
Altre entrate extratributarie	50.138.513	24.232.003	16.557.083	40.789.086	38.364.513	2.561.633	40.926.146	81,6	100,3
TITOLO III - ALIENAZIONE ED AMMORTAMENTO DI BENI PATRIMONIALI E RISCOSSIONE DI CREDITI	3.707.243	233.477	2.751.625	2.985.102	5.722.760	7.989	5.730.749	154,6	192,0
Entrate da alienazione di beni patrimoniali dello Stato	2.050.175	15.000	2.030.085	2.045.085	3.144.244	69	3.144.313	153,4	153,7
Entrate da rimborso di anticipazioni e altri crediti finanziari dello Stato	1.657.067	218.477	721.540	940.017	2.578.516	7.920	2.586.437	156,1	275,1
ENTRATE FINALI	979.174.428	652.860.286	42.662.452	695.522.738	681.197.521	43.861.670	725.059.191	74,0	104,2
TITOLO IV - ACCENSIONE DI PRESTITI	531.178.365	578.685.206	3.659.249	582.344.455	405.039.403	-	405.039.403	76,3	69,6
IN COMPLESSO	1.510.352.793	1.231.545.492	46.321.701	1.277.867.193	1.086.236.924	43.861.670	1.130.098.594	74,8	88,4

TABELLA N. 9 — ANALISI ECONOMICA DELLE SPESE: SOMME SPENDIBILI, AUTORIZZAZIONI E PAGAMENTI

(MIGLIAIA DI EURO)

AGGREGATI ECONOMICI	MASSA SPENDIBILE (A)	PREVISIONI INIZIALI DI CASSA	VARIAZIONI	AUTORIZZ. DEFINITIVE DI CASSA (B)	PAGAMENTI			RAPPORTI	
					COMPETENZA	RESIDUI	TOTALI (C)	(C/A)	(C/B)
TITOLO I - SPESE CORRENTI	813.536.754	767.848.954	1.661.152	769.510.106	711.517.921	12.163.069	723.680.990	89,0	94,0
REDDITI DA LAVORO DIPENDENTE	116.806.365	104.906.722	5.931.629	110.838.351	101.992.445	1.116.289	103.108.734	88,3	93,0
CONSUMI INTERMEDI	19.058.534	15.247.395	2.920.417	18.167.812	15.367.307	830.763	16.198.070	85,0	89,2
IMPOSTE PAGATE SULLA PRODUZIONE	5.815.521	5.538.382	275.526	5.813.908	5.725.486	6.693	5.732.179	98,6	98,6
TRASFERIMENTI CORRENTI AD AMMINISTRAZIONI PUBBLICHE	419.911.714	376.166.999	7.799.470	383.966.470	352.223.854	8.936.846	361.160.701	86,0	94,1
TRASFERIMENTI CORRENTI A FAMIGLIE E ISTITUZIONI SOCIALI PRIVATE	12.800.243	10.249.889	2.080.098	12.329.986	9.976.756	629.632	10.606.388	82,9	86,0
TRASFERIMENTI CORRENTI A IMPRESE	11.237.010	9.968.645	683.191	10.651.836	9.700.328	412.136	10.112.463	90,0	94,9
TRASFERIMENTI CORRENTI A ESTERO	1.716.788	1.518.783	158.900	1.677.684	1.555.311	19.643	1.574.954	91,7	93,9
RISORSE PROPRIE UE	19.010.025	20.160.000	-1.149.975	19.010.025	18.369.708	-	18.369.708	96,6	96,6
INTERESSI PASSIVI E ALTRI ONERI FINANZIARI	95.806.749	96.916.765	-1.176.143	95.740.622	87.627.848	121	87.627.968	91,5	91,5
RIMBORSI E POSTE CORRETTIVE DELLE ENTRATE	103.232.974	99.232.653	3.994.011	103.226.664	102.615.372	31.030	102.646.402	99,4	99,4
ALTRE USCITE CORRENTI	5.075.791	5.005.565	56.338	5.061.903	4.956.736	16.407	4.973.143	98,0	98,2
FONDI DA RIPARTIRE DI PARTE CORRENTE	3.065.039	22.937.155	-19.912.310	3.024.844	1.406.771	163.508	1.570.279	51,2	51,9

TABELLA N. 9	ANALISI ECONOMICA DELLE SPESE: SOMME SPENDIBILI, AUTORIZZAZIONI E PAGAMENTI

(MIGLIAIA DI EURO)

AGGREGATI ECONOMICI	MASSA SPENDIBILE (A)	PREVISIONI INIZIALI DI CASSA	VARIAZIONI	AUTORIZZ. DEFINITIVE DI CASSA (B)	PAGAMENTI			RAPPORTI	
					COMPETENZA	RESIDUI	TOTALI (C)	(C/A)	(C/B)
TITOLO II - SPESE IN CONTO CAPITALE	306.149.877	135.028.978	37.163.597	172.192.575	121.161.461	31.686.475	152.847.936	49,9	88,8
INVESTIMENTI FISSI LORDI E ACQUISTI DI TERRENI	22.203.999	12.601.457	3.434.430	16.035.886	8.561.066	3.194.974	11.756.040	52,9	73,3
CONTRIBUTI AGLI INVESTIMENTI AD AMMINISTRAZIONI PUBBLICHE	132.846.735	39.054.745	8.449.957	47.504.702	24.837.314	14.875.383	39.712.697	29,9	83,6
CONTRIBUTI AGLI INVESTIMENTI AD IMPRESE	94.509.532	60.790.134	23.171.753	83.961.887	75.724.746	4.286.169	80.010.916	84,7	95,3
CONTRIBUTI AGLI INVESTIMENTI A FAMIGLIE E ISTITUZIONI SOCIALI PRIVATE	604.318	406.237	8.161	414.398	321.195	23.718	344.914	57,1	83,2
CONTRIBUTI AGLI INVESTIMENTI A ESTERO	1.187.470	867.112	-398.881	468.231	436.140	18.681	454.821	38,3	97,1
ALTRI TRASFERIMENTI IN CONTO CAPITALE	6.407.025	4.682.330	517.183	5.199.513	4.106.209	961.823	5.068.032	79,1	97,5
FONDI DA RIPARTIRE IN CONTO CAPITALE	2.285.093	4.802.654	-3.444.449	1.358.205	-	450.000	450.000	19,7	33,1
ACQUISIZIONI DI ATTIVITA' FINANZIARIE	46.105.706	11.824.309	5.425.445	17.249.754	7.174.790	7.875.727	15.050.517	32,6	87,3
TOTALE	1.119.686.631	902.877.931	38.824.749	941.702.681	832.679.382	43.849.544	876.528.926	78,3	93,1
TITOLO III - RIMBORSO PASSIVITA' FINANZIARIE	324.236.687	328.667.560	-4.495.300	324.172.261	281.666.519	2.274.398	283.940.917	87,6	87,6
TOTALE COMPLESSIVO	1.443.923.318	1.231.545.492	34.329.450	1.265.874.941	1.114.345.901	46.123.942	1.160.469.843	80,4	91,7

TABELLA N. 10	BILANCIO DI CASSA - INCASSI E PAGAMENTI - SERIE STORICA (VALORI ASSOLUTI)

(MIGLIAIA DI EURO)

	2016	2017	2018	2019	2020	2021	2022	2023	2024
OPERAZIONI FINALI									
E N T R A T E	522.174	528.928	545.711	544.134	518.823	590.607	657.741	679.163	725.059
TRIBUTARIE	456.817	465.579	482.280	479.633	454.197	500.888	550.416	586.605	619.677
EXTRA-TRIBUTARIE	61.593	60.922	61.312	62.393	60.878	82.580	102.340	89.100	99.652
ALIENAZIONE ED AMMORTAMENTO BENI PATRIMONIALI RISCOSSIONE CREDITI	3.764	2.426	2.119	2.109	3.749	7.139	4.986	3.458	5.731
S P E S E	563.640	591.124	591.642	610.629	744.535	810.970	820.287	852.236	876.529
CORRENTI	527.535	538.866	553.041	571.799	646.529	691.905	671.300	689.959	723.681
CONTO CAPITALE	36.105	52.257	38.601	38.831	98.006	119.065	148.987	162.277	152.848
OPERAZIONI DI INDEBITAMENTO									
ACCENSIONE DI PRESTITI	264.618	281.610	249.066	260.409	374.284	364.806	306.258	371.008	405.039
RIMBORSO DI PRESTITI	198.972	241.947	205.067	219.648	236.050	237.236	261.129	276.511	283.941
ENTRATE COMPLESSIVE	786.793	810.537	794.776	804.543	893.107	955.412	963.999	1.050.171	1.130.099
SPESE COMPLESSIVE	762.612	833.070	796.710	830.277	980.585	1.048.206	1.081.416	1.128.747	1.160.470
RISULTATI DIFFERENZIALI									
RISPARMIO PUBBLICO	-9.125	-12.365	-9.450	-29.773	-131.455	-108.438	-18.544	-14.254	-4.353
SALDO NETTO DA FINANZIARE	-41.465	-62.196	-45.932	-66.495	-225.712	-220.364	-162.545	-173.073	-151.470
INDEBITAMENTO NETTO	-39.686	-45.434	-43.677	-64.115	-188.859	-219.094	-145.176	-165.404	-139.564
RICORSO AL MERCATO	-240.438	-304.143	-250.999	-286.143	-461.762	-457.599	-423.675	-449.584	-435.411
DISAVANZO COMPLESSIVO	24.181	-22.533	-1.933	-25.734	-87.478	-92.794	-117.417	-78.576	-30.371

TABELLA N. 10.1	BILANCIO DI CASSA - INCASSI E PAGAMENTI - SERIE STORICA (COMPOSIZIONE PERCENTUALE)

	2016	2017	2018	2019	2020	2021	2022	2023	2024
OPERAZIONI FINALI									
E N T R A T E	100,0	100,0	100,0	100,0	100,0	100,0	100,0	100,0	100,0
TRIBUTARIE	87,5	88,0	88,4	88,1	87,5	84,8	83,7	86,4	85,5
EXTRA-TRIBUTARIE	11,8	11,5	11,2	11,5	11,7	14,0	15,6	13,1	13,7
ALIENAZIONE ED AMMORTAMENTO BENI PATRIMONIALI RISCOSSIONE CREDITI	0,7	0,5	0,4	0,4	0,7	1,2	0,8	0,5	0,8
S P E S E	100,0	100,0	100,0	100,0	100,0	100,0	100,0	100,0	100,0
CORRENTI	93,6	91,2	93,5	93,6	86,8	85,3	81,8	81,0	82,6
CONTO CAPITALE	6,4	8,8	6,5	6,4	13,2	14,7	18,2	19,0	17,4

TABELLA N. 10.2	BILANCIO DI CASSA - INCASSI E PAGAMENTI - SERIE STORICA (VARIAZIONE PERCENTUALE)

	2016	2017	2018	2019	2020	2021	2022	2023	2024
OPERAZIONI FINALI									
E N T R A T E	2,0	1,3	3,2	-0,3	-4,7	13,8	11,4	3,3	6,8
TRIBUTARIE	1,6	1,9	3,6	-0,5	-5,3	10,3	9,9	6,6	5,6
EXTRA-TRIBUTARIE	15,3	-1,1	0,6	1,8	-2,4	35,6	23,9	-12,9	11,8
ALIENAZIONE ED AMMORTAMENTO BENI PATRIMONIALI RISCOSSIONE CREDITI	-57,0	-35,5	-12,7	-0,5	77,8	90,5	-30,2	-30,6	65,7
S P E S E	-6,1	4,9	0,1	3,2	21,9	8,9	1,1	3,9	2,9
CORRENTI	-5,0	2,1	2,6	3,4	13,1	7,0	-3,0	2,8	4,9
CONTO CAPITALE	-20,1	44,7	-26,1	0,6	152,4	21,5	25,1	8,9	-5,8

TABELLA N. 11 — ANALISI DELLE ENTRATE: PREVISIONI E ACCERTAMENTI

(MIGLIAIA DI EURO)

ENTRATE	PREVISIONI	VARIAZIONI	PREVISIONI DEFINITIVE		ACCERTAMENTI		DIFFERENZE	%
			VALORI ASSOLUTI (A)	COMP.NE PERCEN.	VALORI ASSOLUTI (B)	COMP.NE PERCEN.	(A - B)	(B/A)
TITOLO I - ENTRATE TRIBUTARIE	608.931.875	11.296.327	620.228.203	49,3	653.887.633	55,0	-33.659.430	105,4
Imposte sul patrimonio e sul reddito	329.143.541	14.803.636	343.947.177	27,3	366.584.363	30,8	-22.637.187	106,6
Altri proventi da tasse e imposte sul patrimonio e sul reddito	254.751.419	15.857.512	270.608.931	21,5	284.852.007	24,0	-14.243.076	105,3
Altri proventi da tasse e imposte sul patrimonio e sul reddito riscossi a mezzo ruoli	41.011.682	-509.126	40.502.556	3,2	39.912.229	3,4	590.328	98,5
Imposta sul reddito delle persone fisiche riscossa da attività di accertamento e controllo	9.200.970	1.320.508	10.521.478	0,8	12.710.057	1,1	-2.188.579	120,8
Imposta sul reddito delle persone fisiche riscossa a mezzo ruoli	6.136.914	-	6.136.914	0,5	10.735.284	0,9	-4.598.371	174,9
Altre imposte sostitutive delle imposte sui redditi	17.924.782	-1.865.259	16.059.524	1,3	17.371.918	1,5	-1.312.394	108,2
Altre imposte sostitutive delle imposte sui redditi riscosse a mezzo ruoli	117.773	-	117.773	0,0	1.002.869	0,1	-885.095	851,5
Tasse ed imposte sugli affari	227.762.234	-3.035.409	224.726.826	17,8	236.263.737	19,9	-11.536.911	105,1
Imposta sul valore aggiunto relativa agli scambi interni riscossa in via ordinaria	179.402.680	-1.421.970	177.980.710	14,1	179.155.848	15,1	-1.175.138	100,7
Imposta sul valore aggiunto relativa alle importazioni riscossa in via ordinaria	20.062.811	-2.530.000	17.532.811	1,4	18.710.202	1,6	-1.177.391	106,7
Imposta sul valore aggiunto riscossa da attività di accertamento e controllo	7.978.647	1.059.109	9.037.756	0,7	9.303.010	0,8	-265.254	102,9
Imposta sul valore aggiunto relativa agli scambi interni riscossa a mezzo ruoli	14.873.585	-	14.873.585	1,2	22.508.300	1,9	-7.634.715	151,3
Altri proventi da tasse e imposte sugli affari	5.353.571	-142.548	5.211.023	0,4	5.675.615	0,5	-464.592	108,9
Altri proventi da tasse e imposte sugli affari riscossi a mezzo ruoli	90.940	-	90.940	0,0	910.761	0,1	-819.821	1001,5
Imposte sulla produzione e sui consumi	33.751.900	-274.900	33.477.000	2,7	32.888.530	2,8	588.470	98,2
Accisa sui prodotti energetici	28.149.900	-63.900	28.086.000	2,2	28.169.545	2,4	-83.545	100,3
Accisa sui prodotti energetici riscossa a mezzo ruoli	-	-	-	-	144.548	0,0	-144.548	
Accisa sull'energia elettrica	2.705.000	6.000	2.711.000	0,2	2.461.579	0,2	249.421	90,8
Accisa sull'energia elettrica riscossa a mezzo ruoli	-	-	-	-	15.890	0,0	-15.890	
Accisa sul gas naturale	2.897.000	-217.000	2.680.000	0,2	2.081.268	0,2	598.732	77,7
Accisa sul gas naturale riscossa a mezzo ruoli	-	-	-	-	15.699	0,0	-15.699	

TABELLA N. 11 — ANALISI DELLE ENTRATE: PREVISIONI E ACCERTAMENTI

(MIGLIAIA DI EURO)

ENTRATE	PREVISIONI	VARIAZIONI	PREVISIONI DEFINITIVE		ACCERTAMENTI		DIFFERENZE	%
			VALORI ASSOLUTI (A)	COMP.NE PERCEN.	VALORI ASSOLUTI (B)	COMP.NE PERCEN.	(A - B)	(B/A)
Entrate tributarie da gestione monopoli	11.245.200	58.000	11.303.200	0,9	11.477.176	1,0	-173.976	101,5
Accise sul consumo dei tabacchi e dei prodotti succedanei dei prodotti da fumo	11.202.200	57.000	11.259.200	0,9	11.435.774	1,0	-176.574	101,6
Accise sul consumo dei tabacchi e dei prodotti succedanei dei prodotti da fumo riscosse a mezzo ruoli	-	-	-	-	1.495	0,0	-1.495	
Altri proventi da tasse e imposte derivanti dalla gestione dei monopoli	43.000	1.000	44.000	0,0	39.906	0,0	4.094	90,7
Altri proventi da tasse e imposte derivanti dalla gestione dei monopoli riscossi a mezzo ruoli	-	-	-	-	-	-	-	
Tasse e imposte su attivita' di gioco	7.029.000	-255.000	6.774.000	0,5	6.673.826	0,6	100.174	98,5
Prelievo erariale su apparecchi e congegni da gioco	5.813.000	-90.000	5.723.000	0,5	5.422.534	0,5	300.466	94,7
Prelievo erariale su apparecchi e congegni da gioco riscosso a mezzo ruoli	-	-	-	-	734	0,0	-734	
Altri proventi da tasse e imposte sul gioco	1.216.000	-165.000	1.051.000	0,1	1.250.558	0,1	-199.558	119,0
TITOLO II - ENTRATE EXTRA-TRIBUTARIE	78.385.779	26.253.830	104.639.609	8,3	124.228.252	10,4	-19.588.643	118,7
Risorse proprie dell'Unione Europea	3.500.000	-300.000	3.200.000	0,3	2.994.519	0,3	205.481	93,6
Entrate da erogazione di servizi e vendita di beni non patrimoniali	1.572.379	650.444	2.222.823	0,2	2.600.373	0,2	-377.550	117,0
Entrate derivanti dalla gestione dei beni dello Stato	1.309.498	3.643.724	4.953.222	0,4	4.906.308	0,4	46.914	99,1
Entrate di tipo finanziario	11.356.863	80.648	11.437.512	0,9	14.693.341	1,2	-3.255.829	128,5
Entrate derivanti dal controllo e dalla repressione di irregolarita' e illeciti	17.075.670	-302.265	16.773.405	1,3	25.883.404	2,2	-9.109.999	154,3
Entrate da contributi versati allo Stato	9.290.656	4.918.593	14.209.249	1,1	17.577.965	1,5	-3.368.717	123,7
Entrate da recuperi e rimborsi di spese	9.394.901	1.010.280	10.405.181	0,8	14.062.708	1,2	-3.657.527	135,2
Partite che si compensano nella spesa	599.833	4.522	604.356	0,0	590.517	0,0	13.839	97,7
Altre entrate extratributarie	24.285.980	16.547.883	40.833.862	3,2	40.919.117	3,4	-85.255	100,2
TITOLO III - ALIENAZIONE ED AMMORTAMENTO DI BENI PATRIMONIALI E RISCOSSIONE DI CREDITI	249.322	2.751.625	3.000.947	0,2	5.731.881	0,5	-2.730.934	191,0
Entrate da alienazione di beni patrimoniali dello Stato	15.000	2.030.085	2.045.085	0,2	3.144.257	0,3	-1.099.171	153,7
Entrate da rimborso di anticipazioni e altri crediti finanziari dello Stato	234.322	721.540	955.862	0,1	2.587.624	0,2	-1.631.762	270,7

TABELLA N. 11	ANALISI DELLE ENTRATE: PREVISIONI E ACCERTAMENTI

(MIGLIAIA DI EURO)

ENTRATE	PREVISIONI	VARIAZIONI	PREVISIONI DEFINITIVE		ACCERTAMENTI		DIFFERENZE	%
			VALORI ASSOLUTI (A)	COMP.NE PERCEN.	VALORI ASSOLUTI (B)	COMP.NE PERCEN.	(A - B)	(B/A)
ENTRATE FINALI	687.566.977	40.301.782	727.868.758	57,8	783.847.766	65,9	-55.979.007	107,7
TITOLO IV - ACCENSIONE DI PRESTITI	527.519.116	3.659.249	531.178.365	42,2	405.039.403	34,1	126.138.962	76,3
IN COMPLESSO	1.215.086.092	43.961.031	1.259.047.123	100,0	1.188.887.169	100,0	70.159.954	94,4

TABELLA N. 12	ANALISI ECONOMICA DELLE SPESE: PREVISIONI ED IMPEGNI

(MIGLIAIA DI EURO)

AGGREGATI ECONOMICI	PREVISIONI INIZIALI		VARIAZIONI	%	PREVISIONI DEFINITIVE		IMPEGNI	
	VALORI ASSOLUTI (A)	COMPOS. %	(B)	(B/A)	VALORI ASSOLUTI	COMPOS. %	VALORI ASSOLUTI	COMPOS. %
TITOLO I - SPESE CORRENTI	756.526.459	62,3	7.172.751	0,9	763.699.211	61,3	733.533.593	62,3
REDDITI DA LAVORO DIPENDENTE	104.545.581	8,6	5.400.878	5,2	109.946.459	8,8	107.419.514	9,1
CONSUMI INTERMEDI	15.078.734	1,2	2.399.237	15,9	17.477.972	1,4	16.516.018	1,4
IMPOSTE PAGATE SULLA PRODUZIONE	5.538.382	0,5	269.412	4,9	5.807.794	0,5	5.730.320	0,5
TRASFERIMENTI CORRENTI AD AMMINISTRAZIONI PUBBLICHE	374.728.776	30,8	6.608.197	1,8	381.336.973	30,6	365.693.274	31,1
TRASFERIMENTI CORRENTI A FAMIGLIE E ISTITUZIONI SOCIALI PRIVATE	9.919.071	0,8	1.624.819	16,4	11.543.890	0,9	10.967.398	0,9
TRASFERIMENTI CORRENTI A IMPRESE	9.944.994	0,8	356.545	3,6	10.301.539	0,8	10.038.956	0,9
TRASFERIMENTI CORRENTI A ESTERO	1.518.783	0,1	173.661	11,4	1.692.445	0,1	1.589.781	0,1
RISORSE PROPRIE UE	20.160.000	1,7	-1.149.975	5,7	19.010.025	1,5	18.369.708	1,6
INTERESSI PASSIVI E ALTRI ONERI FINANZIARI	96.916.765	8,0	-1.110.870	1,1	95.805.895	7,7	87.632.936	7,4
RIMBORSI E POSTE CORRETTIVE DELLE ENTRATE	99.232.653	8,2	3.965.170	4,0	103.197.823	8,3	102.628.561	8,7
ALTRE USCITE CORRENTI	5.005.565	0,4	49.204	1,0	5.054.769	0,4	4.988.257	0,4
FONDI DA RIPARTIRE DI PARTE CORRENTE	13.937.155	1,1	-11.413.527	81,9	2.523.627	0,2	1.958.870	0,2

TABELLA N. 12	ANALISI ECONOMICA DELLE SPESE: PREVISIONI ED IMPEGNI

(MIGLIAIA DI EURO)

AGGREGATI ECONOMICI	PREVISIONI INIZIALI		VARIAZIONI	%	PREVISIONI DEFINITIVE		IMPEGNI	
	VALORI ASSOLUTI (A)	COMPOS. %	(B)	(B/A)	VALORI ASSOLUTI	COMPOS. %	VALORI ASSOLUTI	COMPOS. %
TITOLO II - SPESE IN CONTO CAPITALE	129.892.073	10,7	29.663.528	22,8	159.555.600	12,8	157.856.838	13,4
INVESTIMENTI FISSI LORDI E ACQUISTI DI TERRENI	12.019.364	1,0	2.468.861	20,5	14.488.226	1,2	13.702.597	1,2
CONTRIBUTI AGLI INVESTIMENTI AD AMMINISTRAZIONI PUBBLICHE	42.484.376	3,5	3.386.522	8,0	45.870.897	3,7	45.848.594	3,9
CONTRIBUTI AGLI INVESTIMENTI AD IMPRESE	60.299.084	5,0	21.413.364	35,5	81.712.448	6,6	81.667.036	6,9
CONTRIBUTI AGLI INVESTIMENTI A FAMIGLIE E ISTITUZIONI SOCIALI PRIVATE	406.237	0,0	-14.113	3,5	392.124	0,0	389.424	0,0
CONTRIBUTI AGLI INVESTIMENTI A ESTERO	867.112	0,1	33.506	3,9	900.618	0,1	893.395	0,1
ALTRI TRASFERIMENTI IN CONTO CAPITALE	4.552.330	0,4	443.458	9,7	4.995.787	0,4	4.992.304	0,4
FONDI DA RIPARTIRE IN CONTO CAPITALE	4.146.052	0,3	-3.268.998	78,8	877.054	0,1	69.575	0,0
ACQUISIZIONI DI ATTIVITA' FINANZIARIE	5.117.518	0,4	5.200.927	101,6	10.318.445	0,8	10.293.913	0,9
TOTALE	886.418.532	73,0	36.836.279	4,2	923.254.811	74,1	891.390.430	75,7
TITOLO III - RIMBORSO PASSIVITA' FINANZIARIE	328.667.560	27,0	-6.767.710	2,1	321.899.850	25,9	285.565.821	24,3
TOTALE COMPLESSIVO	1.215.086.092	100,0	30.068.569	2,5	1.245.154.661	100,0	1.176.956.251	100,0

TABELLA N. 13 — RIEPILOGO DEI RESIDUI ATTIVI AL 31 DICEMBRE 2024

(MIGLIAIA DI EURO)

TITOLO/CATEGORIA/PROVENTO	RESIDUI PROVENIENTI DA ESERCIZI PRECEDENTI					RESIDUI DI NUOVA FORMAZIONE	TOTALE RESIDUI
	CONSISTENZA 1 GENNAIO (A)	VARIAZIONI (B)	ACCERTATI 31 DICEMBRE (C = A+B)	VERSATI (D)	NON VERSATI (E)	(F)	31 DICEMBRE (G = E+F)
TITOLO I - ENTRATE TRIBUTARIE	128.356.959	-31.568.334	96.788.625	37.026.215	59.762.410	71.237.032	130.999.442
Imposte sul patrimonio e sul reddito	57.068.943	-11.182.367	45.886.576	21.002.541	24.884.035	34.371.085	59.255.121
Altri proventi da tasse e imposte sul patrimonio e sul reddito	24.869.307	-41.348	24.827.959	17.199.726	7.628.233	17.305.358	24.933.591
Altri proventi da tasse e imposte sul patrimonio e sul reddito riscossi a mezzo ruoli	6.339.598	-242.034	6.097.563	153.848	5.943.715	1.365.845	7.309.561
Imposta sul reddito delle persone fisiche riscossa da attività di accertamento e controllo	7.254.075	-3.282.342	3.971.734	736.530	3.235.204	3.492.902	6.728.105
Imposta sul reddito delle persone fisiche riscossa a mezzo ruoli	14.528.787	-7.574.765	6.954.022	1.919.085	5.034.937	10.471.914	15.506.851
Altre imposte sostitutive delle imposte sui redditi	1.958.532	-7.849	1.950.683	889.507	1.061.176	898.294	1.959.470
Altre imposte sostitutive delle imposte sui redditi riscosse a mezzo ruoli	2.118.644	-34.028	2.084.616	103.845	1.980.771	836.772	2.817.543
Tasse ed imposte sugli affari	61.433.550	-20.355.504	41.078.045	14.477.083	26.600.962	35.051.967	61.652.930
Imposta sul valore aggiunto relativa agli scambi interni riscossa in via ordinaria	15.993.348	343	15.993.691	8.167.092	7.826.599	8.720.883	16.547.482
Imposta sul valore aggiunto relativa alle importazioni riscossa in via ordinaria	5.763.962	-200.784	5.563.179	2.814.362	2.748.817	2.778.385	5.527.202
Imposta sul valore aggiunto riscossa da attività di accertamento e controllo	882.517	-	882.517	219.205	663.312	193.053	856.366
Imposta sul valore aggiunto relativa agli scambi interni riscossa a mezzo ruoli	33.473.875	-19.426.135	14.047.741	2.824.464	11.223.276	22.170.780	33.394.057
Altri proventi da tasse e imposte sugli affari	1.921.230	-15.198	1.906.032	323.666	1.582.366	373.371	1.955.736
Altri proventi da tasse e imposte sugli affari riscossi a mezzo ruoli	3.398.617	-713.731	2.684.886	128.294	2.556.593	815.495	3.372.088
Imposte sulla produzione e sui consumi	7.945.483	-20.097	7.925.386	993.953	6.931.432	1.121.975	8.053.408
Accisa sui prodotti energetici	1.177.092	-31	1.177.061	560.173	616.888	596.935	1.213.823
Accisa sui prodotti energetici riscossa a mezzo ruoli	5.912.976	-16.167	5.896.808	13.361	5.883.448	142.079	6.025.527
Accisa sull'energia elettrica	352.107	0	352.107	351.275	833	310.993	311.825
Accisa sull'energia elettrica riscossa a mezzo ruoli	164.923	-2.393	162.530	8.367	154.163	14.933	169.096
Accisa sul gas naturale	68.429	-49	68.380	55.240	13.140	41.508	54.649
Accisa sul gas naturale riscossa a mezzo ruoli	269.956	-1.457	268.499	5.538	262.960	15.528	278.488

TABELLA N. 13 — RIEPILOGO DEI RESIDUI ATTIVI AL 31 DICEMBRE 2024

(MIGLIAIA DI EURO)

TITOLO/CATEGORIA/PROVENTO	RESIDUI PROVENIENTI DA ESERCIZI PRECEDENTI					RESIDUI DI NUOVA FORMAZIONE	TOTALE RESIDUI 31 DICEMBRE
	CONSISTENZA 1 GENNAIO (A)	VARIAZIONI (B)	ACCERTATI 31 DICEMBRE (C = A+B)	VERSATI (D)	NON VERSATI (E)	(F)	(G = E+F)
Entrate tributarie da gestione monopoli	1.603.277	-4.728	1.598.548	539.024	1.059.524	574.244	1.633.768
Accise sul consumo dei tabacchi e dei prodotti succedanei dei prodotti da fumo	1.206.117	-9	1.206.109	538.828	667.280	572.549	1.239.829
Accise sul consumo dei tabacchi e dei prodotti succedanei dei prodotti da fumo riscosse a mezzo ruoli	388.562	-4.548	384.014	110	383.904	1.492	385.395
Altri proventi da tasse e imposte derivanti dalla gestione dei monopoli	8.184	-171	8.013	86	7.927	204	8.131
Altri proventi da tasse e imposte derivanti dalla gestione dei monopoli riscossi a mezzo ruoli	414	-0	413	-	413	-	413
Tasse e imposte su attivita' di gioco	305.707	-5.638	300.069	13.613	286.456	117.760	404.216
Prelievo erariale su apparecchi e congegni da gioco	-	-	-	-	-	1.311	1.311
Prelievo erariale su apparecchi e congegni da gioco riscosso a mezzo ruoli	66.970	-46	66.923	420	66.503	35	66.537
Altri proventi da tasse e imposte sul gioco	238.738	-5.592	233.146	13.193	219.953	116.414	336.367

TABELLA N. 13 — RIEPILOGO DEI RESIDUI ATTIVI AL 31 DICEMBRE 2024

(MIGLIAIA DI EURO)

TITOLO/CATEGORIA/PROVENTO	RESIDUI PROVENIENTI DA ESERCIZI PRECEDENTI					RESIDUI DI NUOVA FORMAZIONE	TOTALE RESIDUI 31 DICEMBRE
	CONSISTENZA 1 GENNAIO (A)	VARIAZIONI (B)	ACCERTATI 31 DICEMBRE (C = A+B)	VERSATI (D)	NON VERSATI (E)	(F)	(G = E+F)
TITOLO II - ENTRATE EXTRA-TRIBUTARIE	122.242.415	-24.478.595	97.763.820	6.827.466	90.936.353	31.404.092	122.340.445
Risorse proprie dell'Unione Europea	1.174.035	-10.081	1.163.955	208.445	955.509	254.872	1.210.381
Entrate da erogazione di servizi e vendita di beni non patrimoniali	528.363	-3.349	525.014	19.359	505.655	56.473	562.128
Entrate derivanti dalla gestione dei beni dello Stato	719.994	-2.430	717.564	7.296	710.268	45.310	755.577
Entrate di tipo finanziario	11.542.578	-2.472.690	9.069.889	290.641	8.779.248	3.100.940	11.880.188
Entrate derivanti dal controllo e dalla repressione di irregolarita' e illeciti	74.928.226	-21.489.992	53.438.234	1.353.769	52.084.465	23.142.705	75.227.170
Entrate da contributi versati allo Stato	5.213.826	-20.827	5.193.000	1.719.014	3.473.985	678.342	4.152.327
Entrate da recuperi e rimborsi di spese	18.798.014	-439.175	18.358.839	667.298	17.691.541	1.548.581	19.240.123
Partite che si compensano nella spesa	32.727	-22.041	10.686	10	10.676	22.265	32.941
Altre entrate extratributarie	9.304.650	-18.011	9.286.640	2.561.633	6.725.007	2.554.604	9.279.611
TITOLO III - ALIENAZIONE ED AMMORTAMENTO DI BENI PATRIMONIALI E RISCOSSIONE DI CREDITI	706.296	-309	705.987	7.989	697.999	9.120	707.119
Entrate da alienazione di beni patrimoniali dello Stato	5.090	-2	5.088	69	5.020	13	5.033
Entrate da rimborso di anticipazioni e altri crediti finanziari dello Stato	701.206	-307	700.899	7.920	692.979	9.107	702.086
ENTRATE FINALI	251.305.670	-56.047.238	195.258.432	43.861.670	151.396.762	102.650.244	254.047.006
TITOLO IV - ACCENSIONE DI PRESTITI	-	-	-	-	-	-	-
IN COMPLESSO	251.305.670	-56.047.238	195.258.432	43.861.670	151.396.762	102.650.244	254.047.006

TABELLA N. 14 — CONSISTENZA DEI RESIDUI ATTIVI PER ESERCIZI DI PROVENIENZA

(MIGLIAIA DI EURO)

ANNI	CONSISTENZA AL 1 GENNAIO (A)	VARIAZIONI INTERVENUTE NELL'ANNO (B)	ACCERTATI AL 31 DICEMBRE C = (A+B)	RESIDUI INCASSATI (D)	RESIDUI AL 31 DICEMBRE		TOTALE G = (E+F)	SMAL.TO RESIDUI (%) H = (D/C)	RS. NUOVA FORMAZIONE / PREV.DEF. (%)
					VECCHIA FORMAZIONE E = (C-D)	NUOVA FORMAZIONE (F)			
2013	244.119	-53.322	190.797	25.148	165.649	95.475	261.124	13,2	12,0
2014	261.124	-117.878	143.246	30.684	112.562	96.565	209.126	21,4	11,4
2015	209.126	-58.446	150.681	37.773	112.907	95.352	208.260	25,1	11,0
2016	208.260	-55.162	153.097	31.493	121.604	90.634	212.238	20,6	10,9
2017	212.238	-62.209	150.029	34.216	115.813	88.263	204.076	22,8	9,9
2018	204.076	-46.037	158.039	42.199	115.840	88.100	203.940	26,7	10,3
2019	203.940	-49.228	154.711	29.616	125.095	91.066	216.161	19,1	10,4
2020	216.161	-55.364	160.797	32.705	128.092	83.090	211.182	20,3	7,8
2021	211.182	-43.198	167.984	31.759	136.225	76.736	212.962	18,9	6,6
2022	212.962	-31.656	181.306	32.703	148.603	86.735	235.338	18,0	7,2
2023	235.338	-46.483	188.855	42.829	146.026	105.280	251.306	22,7	8,7
2024	251.306	-56.047	195.258	43.862	151.397	102.650	254.047	22,5	8,2

TABELLA N. 15 — VARIAZIONI AI RESIDUI PASSIVI PROVENIENTI DA ESERCIZI PRECEDENTI

(MIGLIAIA DI EURO)

MINISTERI	ECONOMIE REALIZZATE NELLA GESTIONE DEI RESIDUI (A)	ECONOMIE DI STANZIAMENTI DA ISCRIVERE NELLA COMPETENZA DEGLI ESERCIZI SUCCESSIVI AI SENSI DELL'ART. 30 C. 2 LEGGE 196/2009 (B)	PER PERENZIONE AMMINISTRATIVA (C)	TOTALE DELLE DIMINUZIONI (D=A+B+C)	VARIAZIONI IN AUMENTO PER ECCEDENZE DI SPESA (E)	VARIAZIONI NETTE (F=D-E)
MINISTERO DELL'ECONOMIA E DELLE FINANZE	2.496.967	92.410	8.388.465	10.977.843	-	10.977.843
MINISTERO DELLE IMPRESE E DEL MADE IN ITALY	271.391	10.000	208.910	490.301	-	490.301
MINISTERO DEL LAVORO E DELLE POLITICHE SOCIALI	3.999.389	-	822.829	4.822.218	-	4.822.218
MINISTERO DELLA GIUSTIZIA	166.480	-	44.554	211.034	-	211.034
MINISTERO DEGLI AFFARI ESTERI E DELLA COOPERAZIONE INTERNAZIONALE	26.197	17.500	1.242	44.940	-	44.940
MINISTERO DELL'ISTRUZIONE E DEL MERITO	112.497	-	404.551	517.048	-	517.048
MINISTERO DELL'INTERNO	472.221	64.287	305.096	841.603	-	841.603
MINISTERO DELL'AMBIENTE E DELLA SICUREZZA ENERGETICA	361.502	105.256	109.488	576.246	-	576.246
MINISTERO DELLE INFRASTRUTTURE E DEI TRASPORTI	390.011	1.091.708	2.572.224	4.053.943	-	4.053.943
MINISTERO DELL'UNIVERSITA' E DELLA RICERCA	73.044	-	34.802	107.846	-	107.846
MINISTERO DELLA DIFESA	177.526	3.944	59.022	240.493	-	240.493
MINISTERO DELL'AGRICOLTURA, DELLA SOVRANITA' ALIMENTARE E DELLE FORESTE	40.307	-	16.089	56.396	-	56.396
MINISTERO DELLA CULTURA	87.209	26.703	59.805	173.717	-	173.717
MINISTERO DELLA SALUTE	20.657	-	102.871	123.528	-	123.528
MINISTERO DEL TURISMO	32.418	-	64.460	96.878	-	96.878
IN COMPLESSO	8.727.816	1.411.809	13.194.409	23.334.033	-	23.334.033

TABELLA N. 15.1 — VARIAZIONI AI RESIDUI PASSIVI PROVENIENTI DA ESERCIZI PRECEDENTI

(MIGLIAIA DI EURO)

MINISTERI/MISSIONE/PROGRAMMA	ECONOMIE REALIZZATE NELLA GESTIONE DEI RESIDUI (A)	ECONOMIE DI STANZIAMENTI DA ISCRIVERE NELLA COMPETENZA DEGLI ESERCIZI SUCCESSIVI AI SENSI DELL'ART. 30 C. 2 LEGGE 196/2009 (B)	PER PERENZIONE AMMINISTRATIVA (C)	TOTALE DELLE DIMINUZIONI (D=A+B+C)	VARIAZIONI IN AUMENTO PER ECCEDENZE DI SPESA (E)	VARIAZIONI NETTE (F=D-E)
MINISTERO DELL'ECONOMIA E DELLE FINANZE	**2.496.967**	**92.410**	**8.388.465**	**10.977.843**	**-**	**10.977.843**
Organi costituzionali, a rilevanza costituzionale e Presidenza del Consiglio dei ministri (1)	-	-	-	-	-	-
Organi costituzionali (1.1)	-	-	-	-	-	-
Presidenza del Consiglio dei Ministri (1.3)	-	-	-	-	-	-
Relazioni finanziarie con le autonomie territoriali (3)	162.764	62.410	2.278.516	2.503.690	-	2.503.690
Erogazioni a Enti territoriali per interventi di settore (3.1)	-	-	125	125	-	125
Compartecipazione e regolazioni contabili ed altri trasferimenti alle autonomie speciali (3.5)	25.724	62.410	80.000	168.134	-	168.134
Concorso dello Stato al finanziamento della spesa sanitaria (3.6)	121.464	-	2.197.058	2.318.522	-	2.318.522
Rapporti finanziari con Enti territoriali (3.7)	15.576	-	1.333	16.909	-	16.909
L'Italia in Europa e nel mondo (4)	9.859	-	-	9.859	-	9.859
Partecipazione italiana alle politiche di bilancio in ambito UE (4.10)	1.250	-	-	1.250	-	1.250
Politica economica e finanziaria in ambito internazionale (4.11)	8.609	-	-	8.609	-	8.609
Difesa e sicurezza del territorio (5)	-	-	-	-	-	-
Missioni internazionali (5.8)	-	-	-	-	-	-
Giustizia (6)	486	-	2	488	-	488

TABELLA N. 15.1 — VARIAZIONI AI RESIDUI PASSIVI PROVENIENTI DA ESERCIZI PRECEDENTI

(MIGLIAIA DI EURO)

MINISTERI/MISSIONE/PROGRAMMA	ECONOMIE REALIZZATE NELLA GESTIONE DEI RESIDUI (A)	ECONOMIE DI STANZIAMENTI DA ISCRIVERE NELLA COMPETENZA DEGLI ESERCIZI SUCCESSIVI AI SENSI DELL'ART. 30 C. 2 LEGGE 196/2009 (B)	PER PERENZIONE AMMINISTRATIVA (C)	TOTALE DELLE DIMINUZIONI (D=A+B+C)	VARIAZIONI IN AUMENTO PER ECCEDENZE DI SPESA (E)	VARIAZIONI NETTE (F=D-E)
Giustizia amministrativa (6.7)	-	-	-	-	-	-
Autogoverno della magistratura (6.8)	-	-	-	-	-	-
Coordinamento del sistema della giustizia tributaria (6.12)	486	-	2	488	-	488
Ordine pubblico e sicurezza (7)	8.705	-	10.874	19.578	-	19.578
Sicurezza democratica (7.4)	-	-	-	-	-	-
Concorso della Guardia di Finanza alla sicurezza interna e esterna del Paese (7.5)	8.705	-	10.874	19.578	-	19.578
Soccorso civile (8)	-	30.000	88.419	118.419	-	118.419
Interventi per pubbliche calamita' (8.4)	-	30.000	88.419	118.419	-	118.419
Protezione civile (8.5)	-	-	-	-	-	-
Competitivita' e sviluppo delle imprese (11)	114.924	-	-	114.924	-	114.924
Incentivi alle imprese per interventi di sostegno (11.8)	114.635	-	-	114.635	-	114.635
Interventi di sostegno tramite il sistema della fiscalita' (11.9)	288	-	-	288	-	288
Diritto alla mobilita' e sviluppo dei sistemi di trasporto (13)	3.233	-	-	3.233	-	3.233
Sostegno allo sviluppo del trasporto (13.8)	3.233	-	-	3.233	-	3.233
Infrastrutture pubbliche e logistica (14)	-	-	-	-	-	-
Opere pubbliche e infrastrutture (14.8)	-	-	-	-	-	-
Comunicazioni (15)	-	-	-	-	-	-

TABELLA N. 15.1 — VARIAZIONI AI RESIDUI PASSIVI PROVENIENTI DA ESERCIZI PRECEDENTI

(MIGLIAIA DI EURO)

MINISTERI/MISSIONE/PROGRAMMA	ECONOMIE REALIZZATE NELLA GESTIONE DEI RESIDUI (A)	ECONOMIE DI STANZIAMENTI DA ISCRIVERE NELLA COMPETENZA DEGLI ESERCIZI SUCCESSIVI AI SENSI DELL'ART. 30 C. 2 LEGGE 196/2009 (B)	PER PERENZIONE AMMINISTRATIVA (C)	TOTALE DELLE DIMINUZIONI (D=A+B+C)	VARIAZIONI IN AUMENTO PER ECCEDENZE DI SPESA (E)	VARIAZIONI NETTE (F=D-E)
Servizi postali (15.3)	-	-	-	-	-	-
Sostegno al pluralismo dell'informazione (15.4)	-	-	-	-	-	-
Ricerca e innovazione (17)	-	-	-	-	-	-
Ricerca di base e applicata (17.15)	-	-	-	-	-	-
Sviluppo sostenibile e tutela del territorio e dell'ambiente (18)	855.000	-	603	855.603	-	855.603
Sostegno allo sviluppo sostenibile (18.14)	855.000	-	603	855.603	-	855.603
Casa e assetto urbanistico (19)	40.000	-	-	40.000	-	40.000
Politiche abitative e riqualificazione periferie (19.1)	40.000	-	-	40.000	-	40.000
Diritti sociali, politiche sociali e famiglia (24)	661	-	117	778	-	778
Famiglia, pari opportunita' e situazioni di disagio (24.5)	-	-	-	-	-	-
Garanzia dei diritti dei cittadini (24.6)	1	-	-	1	-	1
Sostegno in favore di pensionati di guerra ed assimilati, perseguitati politici e razziali (24.11)	660	-	117	776	-	776
Sostegno al reddito tramite la carta acquisti (24.13)	-	-	-	-	-	-
Tutela della privacy (24.14)	-	-	-	-	-	-
Politiche previdenziali (25)	-	-	-	-	-	-
Previdenza obbligatoria e complementare, sicurezza sociale - trasferimenti agli enti ed organismi interessati (25.2)	-	-	-	-	-	-

TABELLA N. 15.1 — VARIAZIONI AI RESIDUI PASSIVI PROVENIENTI DA ESERCIZI PRECEDENTI

(MIGLIAIA DI EURO)

MINISTERI/MISSIONE/PROGRAMMA	ECONOMIE REALIZZATE NELLA GESTIONE DEI RESIDUI (A)	ECONOMIE DI STANZIAMENTI DA ISCRIVERE NELLA COMPETENZA DEGLI ESERCIZI SUCCESSIVI AI SENSI DELL'ART. 30 C. 2 LEGGE 196/2009 (B)	PER PERENZIONE AMMINISTRATIVA (C)	TOTALE DELLE DIMINUZIONI (D=A+B+C)	VARIAZIONI IN AUMENTO PER ECCEDENZE DI SPESA (E)	VARIAZIONI NETTE (F=D-E)
Immigrazione, accoglienza e garanzia dei diritti (27)	-	-	-	-	-	-
Rapporti con le confessioni religiose (27.7)	-	-	-	-	-	-
Sviluppo e riequilibrio territoriale (28)	-	-	-	-	-	-
Sostegno alle politiche nazionali e comunitarie rivolte a promuovere la crescita ed il superamento degli squilibri socio-economici territoriali (28.4)	-	-	-	-	-	-
Politiche economico-finanziarie e di bilancio e tutela della finanza pubblica (29)	416.152	-	6.008.924	6.425.076	-	6.425.076
Regolazione e coordinamento del sistema della fiscalita' (29.1)	54.792	-	1.576	56.368	-	56.368
Prevenzione e repressione delle violazioni di natura economico-finanziaria (29.3)	20.297	-	31.791	52.088	-	52.088
Regolamentazione e vigilanza sul settore finanziario (29.4)	48.933	-	24	48.957	-	48.957
Regolazioni contabili, restituzioni e rimborsi d'imposte (29.5)	2.063	-	-	2.063	-	2.063
Analisi e programmazione economico-finanziaria e gestione del debito (29.6)	299	-	-	299	-	299
Analisi, monitoraggio e controllo della finanza pubblica e politiche di bilancio (29.7)	18.761	-	5.710	24.470	-	24.470
Supporto all'azione di controllo, vigilanza e amministrazione generale della Ragioneria generale dello Stato sul territorio (29.8)	176	-	98	273	-	273

TABELLA N. 15.1 — VARIAZIONI AI RESIDUI PASSIVI PROVENIENTI DA ESERCIZI PRECEDENTI

(MIGLIAIA DI EURO)

MINISTERI/MISSIONE/PROGRAMMA	ECONOMIE REALIZZATE NELLA GESTIONE DEI RESIDUI (A)	ECONOMIE DI STANZIAMENTI DA ISCRIVERE NELLA COMPETENZA DEGLI ESERCIZI SUCCESSIVI AI SENSI DELL'ART. 30 C. 2 LEGGE 196/2009 (B)	PER PERENZIONE AMMINISTRATIVA (C)	TOTALE DELLE DIMINUZIONI (D=A+B+C)	VARIAZIONI IN AUMENTO PER ECCEDENZE DI SPESA (E)	VARIAZIONI NETTE (F=D-E)
Servizi finanziari e monetazione (29.9)	704	-	-	704	-	704
Accertamento e riscossione delle entrate e gestione dei beni immobiliari dello Stato (29.10)	245.574	-	144.772	390.346	-	390.346
Giurisdizione e controllo dei conti pubblici (29.11)	-	-	-	-	-	-
Oneri finanziari relativi alla gestione della tesoreria (29.12)	-	-	-	-	-	-
Gestione degli interventi finanziari dello stato, partecipazioni azionarie e valorizzazione dell'attivo e del patrimonio pubblico (29.13)	24.553	-	5.824.954	5.849.507	-	5.849.507
Giovani e sport (30)	-	-	-	-	-	-
Attivita' ricreative e sport (30.1)	-	-	-	-	-	-
Incentivazione e sostegno alla gioventu' (30.2)	-	-	-	-	-	-
Servizi istituzionali e generali delle amministrazioni pubbliche (32)	52.700	-	1.011	53.712	-	53.712
Indirizzo politico (32.2)	434	-	26	460	-	460
Servizi e affari generali per le amministrazioni di competenza (32.3)	1.278	-	270	1.548	-	1.548
Servizi generali delle strutture pubbliche preposte ad attivita' formative e ad altre attivita' trasversali per le pubbliche amministrazioni (32.4)	39.061	-	44	39.105	-	39.105
Rappresentanza, difesa in giudizio e consulenza legale in favore delle Amministrazioni dello Stato e degli enti autorizzati (32.5)	10.931	-	177	11.108	-	11.108

TABELLA N. 15.1 — VARIAZIONI AI RESIDUI PASSIVI PROVENIENTI DA ESERCIZI PRECEDENTI

(MIGLIAIA DI EURO)

MINISTERI/MISSIONE/PROGRAMMA	ECONOMIE REALIZZATE NELLA GESTIONE DEI RESIDUI (A)	ECONOMIE DI STANZIAMENTI DA ISCRIVERE NELLA COMPETENZA DEGLI ESERCIZI SUCCESSIVI AI SENSI DELL'ART. 30 C. 2 LEGGE 196/2009 (B)	PER PERENZIONE AMMINISTRATIVA (C)	TOTALE DELLE DIMINUZIONI (D=A+B+C)	VARIAZIONI IN AUMENTO PER ECCEDENZE DI SPESA (E)	VARIAZIONI NETTE (F=D-E)
Servizi per le pubbliche amministrazioni nell'area degli acquisti e del trattamento economico del personale (32.7)	997	-	494	1.491	-	1.491
Fondi da ripartire (33)	832.277	-	-	832.277	-	832.277
Fondi da assegnare (33.1)	832.277	-	-	832.277	-	832.277
Fondi di riserva e speciali (33.2)	-	-	-	-	-	-
Debito pubblico (34)	206	-	-	206	-	206
Oneri per il servizio del debito statale (34.1)	206	-	-	206	-	206
Rimborsi del debito statale (34.2)	-	-	-	-	-	-
MINISTERO DELLE IMPRESE E DEL MADE IN ITALY	**271.391**	**10.000**	**208.910**	**490.301**	**-**	**490.301**
Competitivita' e sviluppo delle imprese (11)	160.320	10.000	199.031	369.351	-	369.351
Vigilanza sul sistema cooperativo e camerale (11.6)	150	-	995	1.145	-	1.145
Incentivazione del sistema produttivo (11.7)	1.795	-	135.462	137.257	-	137.257
Lotta alla contraffazione e tutela della proprieta' industriale (11.10)	12.421	-	-	12.421	-	12.421
Politiche industriali, per la competitivita', il Made in Italy e gestione delle crisi d'impresa (11.13)	135.941	-	26.688	162.629	-	162.629
Interventi in materia di difesa nazionale (11.14)	13	10.000	35.887	45.900	-	45.900
Politiche industriali e programmi avanzati sulle nuove tecnologie (11.15)	10.000	-	-	10.000	-	10.000
Regolazione dei mercati (12)	3.303	-	2.946	6.249	-	6.249

TABELLA N. 15.1 — VARIAZIONI AI RESIDUI PASSIVI PROVENIENTI DA ESERCIZI PRECEDENTI

(MIGLIAIA DI EURO)

MINISTERI/MISSIONE/PROGRAMMA	ECONOMIE REALIZZATE NELLA GESTIONE DEI RESIDUI (A)	ECONOMIE DI STANZIAMENTI DA ISCRIVERE NELLA COMPETENZA DEGLI ESERCIZI SUCCESSIVI AI SENSI DELL'ART. 30 C. 2 LEGGE 196/2009 (B)	PER PERENZIONE AMMINISTRATIVA (C)	TOTALE DELLE DIMINUZIONI (D=A+B+C)	VARIAZIONI IN AUMENTO PER ECCEDENZE DI SPESA (E)	VARIAZIONI NETTE (F=D-E)
Politiche sulla concorrenza, tutela dei consumatori e la normativa tecnica (12.4)	3.303	-	2.946	6.249	-	6.249
Comunicazioni (15)	103.584	-	6.158	109.741	-	109.741
Pianificazione, regolamentazione tecnica e valorizzazione dello spettro radio (15.5)	333	-	3	336	-	336
Servizi di Comunicazione Elettronica, di Radiodiffusione e Postali (15.8)	102.424	-	6.155	108.579	-	108.579
Attivita' territoriali in materia di comunicazioni e di vigilanza sui mercati e sui prodotti (15.9)	826	-	-	827	-	827
Ricerca e innovazione (17)	2.465	-	187	2.652	-	2.652
Ricerca, innovazione, tecnologie e servizi per lo sviluppo delle comunicazioni e della societa' dell'informazione (17.18)	2.465	-	187	2.652	-	2.652
Servizi istituzionali e generali delle amministrazioni pubbliche (32)	1.719	-	588	2.308	-	2.308
Indirizzo politico (32.2)	178	-	16	194	-	194
Servizi e affari generali per le amministrazioni di competenza (32.3)	1.542	-	572	2.114	-	2.114
MINISTERO DEL LAVORO E DELLE POLITICHE SOCIALI	**3.999.389**	**-**	**822.829**	**4.822.218**	**-**	**4.822.218**
Diritti sociali, politiche sociali e famiglia (24)	74.492	-	179.930	254.422	-	254.422
Terzo settore (associazionismo, volontariato, Onlus e formazioni sociali) e responsabilita' sociale delle imprese e delle organizzazioni (24.2)	1.054	-	4.034	5.088	-	5.088

TABELLA N. 15.1 — VARIAZIONI AI RESIDUI PASSIVI PROVENIENTI DA ESERCIZI PRECEDENTI

(MIGLIAIA DI EURO)

MINISTERI/MISSIONE/PROGRAMMA	ECONOMIE REALIZZATE NELLA GESTIONE DEI RESIDUI (A)	ECONOMIE DI STANZIAMENTI DA ISCRIVERE NELLA COMPETENZA DEGLI ESERCIZI SUCCESSIVI AI SENSI DELL'ART. 30 C. 2 LEGGE 196/2009 (B)	PER PERENZIONE AMMINISTRATIVA (C)	TOTALE DELLE DIMINUZIONI (D=A+B+C)	VARIAZIONI IN AUMENTO PER ECCEDENZE DI SPESA (E)	VARIAZIONI NETTE (F=D-E)
Trasferimenti assistenziali a enti previdenziali, finanziamento nazionale spesa sociale, programmazione, monitoraggio e valutazione politiche sociali e di inclusione attiva (24.12)	73.438	-	175.896	249.334	-	249.334
Politiche previdenziali (25)	2.694.364	-	60.445	2.754.809	-	2.754.809
Previdenza obbligatoria e complementare, assicurazioni sociali (25.3)	2.694.364	-	60.445	2.754.809	-	2.754.809
Politiche per il lavoro (26)	1.230.345	-	581.808	1.812.154	-	1.812.154
Politiche passive del lavoro e incentivi all'occupazione (26.6)	1.084.297	-	126.110	1.210.407	-	1.210.407
Politiche di regolamentazione in materia di rapporti di lavoro (26.8)	2	-	6	8	-	8
Politiche attive del lavoro, rete dei servizi per il lavoro e la formazione (26.10)	110.414	-	437.001	547.415	-	547.415
Sistemi informativi per il monitoraggio e lo sviluppo delle politiche sociali e del lavoro (26.12)	8.419	-	511	8.930	-	8.930
Contrasto al lavoro nero e irregolare, prevenzione in materia di salute e sicurezza nei luoghi di lavoro e della legislazione sociale in materia di lavoro (26.13)	27.213	-	18.181	45.394	-	45.394
Immigrazione, accoglienza e garanzia dei diritti (27)	137	-	558	694	-	694
Flussi migratori per motivi di lavoro e politiche di integrazione sociale delle persone immigrate (27.6)	137	-	558	694	-	694
Servizi istituzionali e generali delle amministrazioni pubbliche (32)	52	-	87	139	-	139

TABELLA N. 15.1 — VARIAZIONI AI RESIDUI PASSIVI PROVENIENTI DA ESERCIZI PRECEDENTI

(MIGLIAIA DI EURO)

MINISTERI/MISSIONE/PROGRAMMA	ECONOMIE REALIZZATE NELLA GESTIONE DEI RESIDUI (A)	ECONOMIE DI STANZIAMENTI DA ISCRIVERE NELLA COMPETENZA DEGLI ESERCIZI SUCCESSIVI AI SENSI DELL'ART. 30 C. 2 LEGGE 196/2009 (B)	PER PERENZIONE AMMINISTRATIVA (C)	TOTALE DELLE DIMINUZIONI (D=A+B+C)	VARIAZIONI IN AUMENTO PER ECCEDENZE DI SPESA (E)	VARIAZIONI NETTE (F=D-E)
Indirizzo politico (32.2)	35	-	10	46	-	46
Servizi e affari generali per le amministrazioni di competenza (32.3)	16	-	77	93	-	93
MINISTERO DELLA GIUSTIZIA	**166.480**	**-**	**44.554**	**211.034**	**-**	**211.034**
Giustizia (6)	165.396	-	44.414	209.810	-	209.810
Amministrazione penitenziaria (6.1)	104.618	-	527	105.145	-	105.145
Giustizia civile e penale (6.2)	34.686	-	37.215	71.901	-	71.901
Giustizia minorile e di comunita' (6.3)	2.873	-	369	3.243	-	3.243
Servizi di gestione amministrativa per l'attivita' giudiziaria (6.6)	20.539	-	426	20.965	-	20.965
Transizione digitale, analisi statistica e politiche di coesione (6.11)	2.680	-	5.877	8.557	-	8.557
Servizi istituzionali e generali delle amministrazioni pubbliche (32)	1.083	-	140	1.223	-	1.223
Indirizzo politico (32.2)	596	-	67	662	-	662
Servizi e affari generali per le amministrazioni di competenza (32.3)	488	-	73	561	-	561
MINISTERO DEGLI AFFARI ESTERI E DELLA COOPERAZIONE INTERNAZIONALE	**26.197**	**17.500**	**1.242**	**44.940**	**-**	**44.940**
L'Italia in Europa e nel mondo (4)	6.500	-	23	6.523	-	6.523
Protocollo internazionale (4.1)	125	-	3	128	-	128
Cooperazione allo sviluppo (4.2)	36	-	-	36	-	36
Cooperazione economica e relazioni internazionali (4.4)	570	-	-	570	-	570

TABELLA N. 15.1 — VARIAZIONI AI RESIDUI PASSIVI PROVENIENTI DA ESERCIZI PRECEDENTI

(MIGLIAIA DI EURO)

MINISTERI/MISSIONE/PROGRAMMA	ECONOMIE REALIZZATE NELLA GESTIONE DEI RESIDUI (A)	ECONOMIE DI STANZIAMENTI DA ISCRIVERE NELLA COMPETENZA DEGLI ESERCIZI SUCCESSIVI AI SENSI DELL'ART. 30 C. 2 LEGGE 196/2009 (B)	PER PERENZIONE AMMINISTRATIVA (C)	TOTALE DELLE DIMINUZIONI (D=A+B+C)	VARIAZIONI IN AUMENTO PER ECCEDENZE DI SPESA (E)	VARIAZIONI NETTE (F=D-E)
Promozione della pace e sicurezza internazionale (4.6)	1.255	-	20	1.275	-	1.275
Integrazione europea (4.7)	33	-	-	33	-	33
Italiani nel mondo e politiche migratorie (4.8)	20	-	-	20	-	20
Presenza dello Stato all'estero tramite le strutture diplomatico-consolari (4.12)	300	-	-	300	-	300
Rappresentanza all'estero e servizi ai cittadini e alle imprese (4.13)	1.972	-	-	1.972	-	1.972
Coordinamento dell'Amministrazione in ambito internazionale (4.14)	251	-	-	251	-	251
Sicurezza delle strutture in Italia e all'estero e controlli ispettivi. (4.17)	1.299	-	-	1.299	-	1.299
Diplomazia pubblica e culturale (4.18)	637	-	-	637	-	637
Commercio internazionale ed internazionalizzazione del sistema produttivo (16)	11.441	-	52	11.493	-	11.493
Sostegno all'internazionalizzazione delle imprese e promozione del made in Italy (16.5)	11.441	-	52	11.493	-	11.493
Servizi istituzionali e generali delle amministrazioni pubbliche (32)	8.256	17.500	1.167	26.924	-	26.924
Indirizzo politico (32.2)	1	-	-	1	-	1
Servizi e affari generali per le amministrazioni di competenza (32.3)	8.255	17.500	1.167	26.923	-	26.923
MINISTERO DELL'ISTRUZIONE E DEL MERITO	**112.497**	**-**	**404.551**	**517.048**	**-**	**517.048**
Istruzione scolastica (22)	85.376	-	404.341	489.717	-	489.717

TABELLA N. 15.1 — VARIAZIONI AI RESIDUI PASSIVI PROVENIENTI DA ESERCIZI PRECEDENTI

(MIGLIAIA DI EURO)

MINISTERI/MISSIONE/PROGRAMMA	ECONOMIE REALIZZATE NELLA GESTIONE DEI RESIDUI (A)	ECONOMIE DI STANZIAMENTI DA ISCRIVERE NELLA COMPETENZA DEGLI ESERCIZI SUCCESSIVI AI SENSI DELL'ART. 30 C. 2 LEGGE 196/2009 (B)	PER PERENZIONE AMMINISTRATIVA (C)	TOTALE DELLE DIMINUZIONI (D=A+B+C)	VARIAZIONI IN AUMENTO PER ECCEDENZE DI SPESA (E)	VARIAZIONI NETTE (F=D-E)
Programmazione e coordinamento dell'istruzione (22.1)	49.147	-	779	49.926	-	49.926
Sviluppo del sistema istruzione scolastica, diritto allo studio ed edilizia scolastica (22.8)	34.254	-	391.092	425.347	-	425.347
Istituzioni scolastiche non statali (22.9)	529	-	5.885	6.414	-	6.414
Istruzione terziaria non universitaria e formazione professionale (22.15)	34	-	-	34	-	34
Realizzazione degli indirizzi e delle politiche in ambito territoriale in materia di istruzione (22.16)	536	-	24	559	-	559
Istruzione del primo ciclo (22.17)	202	-	143	345	-	345
Istruzione del secondo ciclo (22.18)	415	-	753	1.168	-	1.168
Reclutamento e aggiornamento dei dirigenti scolastici e del personale scolastico per l'istruzione (22.19)	258	-	5.665	5.923	-	5.923
Servizi istituzionali e generali delle amministrazioni pubbliche (32)	27.121	-	210	27.331	-	27.331
Indirizzo politico (32.2)	35	-	-	35	-	35
Servizi e affari generali per le amministrazioni di competenza (32.3)	27.086	-	210	27.296	-	27.296
MINISTERO DELL'INTERNO	**472.221**	**64.287**	**305.096**	**841.603**	**-**	**841.603**
Amministrazione generale e supporto alla rappresentanza generale di Governo e dello Stato sul territorio (2)	3.745	-	-	3.745	-	3.745
Attuazione delle funzioni del Ministero dell'Interno sul territorio tramite le strutture centrali e le Prefetture - Uffici Territoriali del Governo (2.2)	3.745	-	-	3.745	-	3.745

TABELLA N. 15.1 — VARIAZIONI AI RESIDUI PASSIVI PROVENIENTI DA ESERCIZI PRECEDENTI

(MIGLIAIA DI EURO)

MINISTERI/MISSIONE/PROGRAMMA	ECONOMIE REALIZZATE NELLA GESTIONE DEI RESIDUI (A)	ECONOMIE DI STANZIAMENTI DA ISCRIVERE NELLA COMPETENZA DEGLI ESERCIZI SUCCESSIVI AI SENSI DELL'ART. 30 C. 2 LEGGE 196/2009 (B)	PER PERENZIONE AMMINISTRATIVA (C)	TOTALE DELLE DIMINUZIONI (D=A+B+C)	VARIAZIONI IN AUMENTO PER ECCEDENZE DI SPESA (E)	VARIAZIONI NETTE (F=D-E)
Relazioni finanziarie con le autonomie territoriali (3)	187.334	-	211.447	398.781	-	398.781
Gestione dell'albo dei segretari comunali e provinciali (3.8)	632	-	78	710	-	710
Interventi e cooperazione istituzionale nei confronti delle autonomie locali (3.9)	54.228	-	1.295	55.523	-	55.523
Elaborazione, quantificazione e assegnazione delle risorse finanziarie da attribuire agli enti locali (3.10)	132.474	-	210.074	342.548	-	342.548
Ordine pubblico e sicurezza (7)	39.347	3.491	18.616	61.454	-	61.454
Contrasto al crimine, tutela dell'ordine e della sicurezza pubblica (7.8)	25.923	2.561	13.900	42.384	-	42.384
Servizio permanente dell'Arma dei Carabinieri per la tutela dell'ordine e la sicurezza pubblica (7.9)	1.787	-	1.483	3.270	-	3.270
Pianificazione e coordinamento Forze di polizia (7.10)	11.638	930	3.233	15.800	-	15.800
Soccorso civile (8)	5.720	60.796	3.900	70.416	-	70.416
Gestione del sistema nazionale di difesa civile (8.2)	86	749	20	856	-	856
Prevenzione dal rischio e soccorso pubblico (8.3)	5.634	60.047	3.880	69.560	-	69.560
Immigrazione, accoglienza e garanzia dei diritti (27)	235.509	-	71.090	306.598	-	306.598
Flussi migratori, interventi per lo sviluppo della coesione sociale, garanzia dei diritti, rapporti con le confessioni religiose (27.2)	235.509	-	71.090	306.598	-	306.598
Servizi istituzionali e generali delle amministrazioni pubbliche (32)	565	-	43	608	-	608

TABELLA N. 15.1 — VARIAZIONI AI RESIDUI PASSIVI PROVENIENTI DA ESERCIZI PRECEDENTI

(MIGLIAIA DI EURO)

MINISTERI/MISSIONE/PROGRAMMA	ECONOMIE REALIZZATE NELLA GESTIONE DEI RESIDUI (A)	ECONOMIE DI STANZIAMENTI DA ISCRIVERE NELLA COMPETENZA DEGLI ESERCIZI SUCCESSIVI AI SENSI DELL'ART. 30 C. 2 LEGGE 196/2009 (B)	PER PERENZIONE AMMINISTRATIVA (C)	TOTALE DELLE DIMINUZIONI (D=A+B+C)	VARIAZIONI IN AUMENTO PER ECCEDENZE DI SPESA (E)	VARIAZIONI NETTE (F=D-E)
Indirizzo politico (32.2)	47	-	-	47	-	47
Servizi e affari generali per le amministrazioni di competenza (32.3)	518	-	43	561	-	561
MINISTERO DELL'AMBIENTE E DELLA SICUREZZA ENERGETICA	**361.502**	**105.256**	**109.488**	**576.246**	**-**	**576.246**
Energia e diversificazione delle fonti energetiche (10)	291.142	105.256	51.212	447.610	-	447.610
Promozione dell'efficienza energetica, delle energie rinnovabili e regolamentazione del mercato energetico (10.7)	290.899	8.138	49.933	348.970	-	348.970
Innovazione, reti energetiche, sicurezza in ambito energetico e di georisorse (10.8)	243	97.118	1.279	98.640	-	98.640
Sviluppo sostenibile e tutela del territorio e dell'ambiente (18)	69.682	-	58.026	127.708	-	127.708
Vigilanza, prevenzione e repressione in ambito ambientale (18.8)	1	-	-	1	-	1
Tutela e gestione delle risorse idriche e del territorio e prevenzione del rischio idrogeologico (18.12)	21.999	-	23.365	45.364	-	45.364
Tutela, conservazione e valorizzazione della fauna e della flora, salvaguardia della biodiversita' e dell'ecosistema marino (18.13)	1.944	-	14.613	16.557	-	16.557
Promozione dell'economia circolare, politiche per la gestione dei rifiuti e sostenibilita' dei prodotti e dei consumi (18.15)	34.011	-	12.854	46.865	-	46.865
Prevenzione e risanamento del danno ambientale e bonifiche (18.19)	4.015	-	1.027	5.042	-	5.042

TABELLA N. 15.1 — VARIAZIONI AI RESIDUI PASSIVI PROVENIENTI DA ESERCIZI PRECEDENTI

(MIGLIAIA DI EURO)

MINISTERI/MISSIONE/PROGRAMMA	ECONOMIE REALIZZATE NELLA GESTIONE DEI RESIDUI (A)	ECONOMIE DI STANZIAMENTI DA ISCRIVERE NELLA COMPETENZA DEGLI ESERCIZI SUCCESSIVI AI SENSI DELL'ART. 30 C. 2 LEGGE 196/2009 (B)	PER PERENZIONE AMMINISTRATIVA (C)	TOTALE DELLE DIMINUZIONI (D=A+B+C)	VARIAZIONI IN AUMENTO PER ECCEDENZE DI SPESA (E)	VARIAZIONI NETTE (F=D-E)
Attività internazionale e comunitaria per la transizione ecologica (18.20)	2.686	-	31	2.717	-	2.717
Valutazioni e autorizzazioni ambientali e prevenzione inquinamento acustico ed elettromagnetico (18.21)	4.899	-	567	5.467	-	5.467
Coordinamento delle attività connesse al PNRR in materia del territorio e dell'ambiente (18.22)	116	-	6	122	-	122
Politiche per il miglioramento della qualita' dell'aria (18.23)	11	-	5.563	5.573	-	5.573
Servizi istituzionali e generali delle amministrazioni pubbliche (32)	678	-	250	928	-	928
Indirizzo politico (32.2)	7	-	4	11	-	11
Servizi e affari generali per le amministrazioni di competenza (32.3)	671	-	246	916	-	916
MINISTERO DELLE INFRASTRUTTURE E DEI TRASPORTI	**390.011**	**1.091.708**	**2.572.224**	**4.053.943**	**-**	**4.053.943**
Ordine pubblico e sicurezza (7)	409	-	2.164	2.573	-	2.573
Sicurezza e controllo nei mari, nei porti e sulle coste (7.7)	409	-	2.164	2.573	-	2.573
Diritto alla mobilita' e sviluppo dei sistemi di trasporto (13)	276.698	221.125	806.494	1.304.317	-	1.304.317
Sviluppo e sicurezza della mobilita' stradale (13.1)	11.593	-	23.864	35.457	-	35.457
Autotrasporto ed intermodalita' (13.2)	69.336	21.854	73.511	164.701	-	164.701
Sviluppo e sicurezza del trasporto aereo (13.4)	3.234	-	-	3.234	-	3.234
Sistemi ferroviari, sviluppo e sicurezza del trasporto ferroviario (13.5)	59.141	-	48.645	107.787	-	107.787

TABELLA N. 15.1 — VARIAZIONI AI RESIDUI PASSIVI PROVENIENTI DA ESERCIZI PRECEDENTI

(MIGLIAIA DI EURO)

MINISTERI/MISSIONE/PROGRAMMA	ECONOMIE REALIZZATE NELLA GESTIONE DEI RESIDUI (A)	ECONOMIE DI STANZIAMENTI DA ISCRIVERE NELLA COMPETENZA DEGLI ESERCIZI SUCCESSIVI AI SENSI DELL'ART. 30 C. 2 LEGGE 196/2009 (B)	PER PERENZIONE AMMINISTRATIVA (C)	TOTALE DELLE DIMINUZIONI (D=A+B+C)	VARIAZIONI IN AUMENTO PER ECCEDENZE DI SPESA (E)	VARIAZIONI NETTE (F=D-E)
Sviluppo e sicurezza della mobilita' locale (13.6)	65.465	80.049	553.409	698.924	-	698.924
Sviluppo e sicurezza della navigazione e del trasporto marittimo e per vie d'acqua interne (13.9)	67.929	119.221	107.065	294.215	-	294.215
Infrastrutture pubbliche e logistica (14)	92.014	863.820	1.718.305	2.674.138	-	2.674.138
Sistemi idrici e idraulici (14.5)	1.437	-	55.683	57.120	-	57.120
Sicurezza, vigilanza e regolamentazione in materia di opere pubbliche e delle costruzioni (14.9)	191	-	98	289	-	289
Edilizia statale ed interventi speciali e per pubbliche calamita' (14.10)	83.589	100.385	72.971	256.945	-	256.945
Pianificazione strategica di settore e sistemi stradali e autostradali (14.11)	6.797	763.434	1.589.553	2.359.785	-	2.359.785
Casa e assetto urbanistico (19)	19.821	146	42.087	62.054	-	62.054
Politiche abitative, urbane e territoriali (19.2)	19.821	146	42.087	62.054	-	62.054
Servizi istituzionali e generali delle amministrazioni pubbliche (32)	1.069	6.617	3.175	10.861	-	10.861
Indirizzo politico (32.2)	12	-	1.143	1.155	-	1.155
Servizi e affari generali per le amministrazioni di competenza (32.3)	1.057	6.617	2.032	9.706	-	9.706
MINISTERO DELL'UNIVERSITA' E DELLA RICERCA	**73.044**	**-**	**34.802**	**107.846**	**-**	**107.846**
Ricerca e innovazione (17)	4.512	-	19.773	24.285	-	24.285
Ricerca scientifica e tecnologica di base e applicata (17.22)	4.512	-	19.773	24.285	-	24.285
Istruzione universitaria e formazione post-universitaria (23)	68.265	-	15.026	83.291	-	83.291

TABELLA N. 15.1 — VARIAZIONI AI RESIDUI PASSIVI PROVENIENTI DA ESERCIZI PRECEDENTI

(MIGLIAIA DI EURO)

MINISTERI/MISSIONE/PROGRAMMA	ECONOMIE REALIZZATE NELLA GESTIONE DEI RESIDUI (A)	ECONOMIE DI STANZIAMENTI DA ISCRIVERE NELLA COMPETENZA DEGLI ESERCIZI SUCCESSIVI AI SENSI DELL'ART. 30 C. 2 LEGGE 196/2009 (B)	PER PERENZIONE AMMINISTRATIVA (C)	TOTALE DELLE DIMINUZIONI (D=A+B+C)	VARIAZIONI IN AUMENTO PER ECCEDENZE DI SPESA (E)	VARIAZIONI NETTE (F=D-E)
Diritto allo studio e sviluppo della formazione superiore (23.1)	1.319	-	2	1.321	-	1.321
Istituzioni dell'Alta Formazione Artistica, Musicale e Coreutica (23.2)	65	-	2	68	-	68
Sistema universitario e formazione post-universitaria (23.3)	32	-	11.522	11.553	-	11.553
Coordinamento e supporto amministrativo per le politiche della formazione superiore e della ricerca (23.4)	125	-	-	125	-	125
Formazione superiore e ricerca in ambito internazionale (23.5)	66.724	-	3.500	70.224	-	70.224
Servizi istituzionali e generali delle amministrazioni pubbliche (32)	267	-	3	270	-	270
Indirizzo politico (32.2)	17	-	-	17	-	17
Servizi e affari generali per le amministrazioni di competenza (32.3)	250	-	3	253	-	253
MINISTERO DELLA DIFESA	**177.526**	**3.944**	**59.022**	**240.493**	**-**	**240.493**
Difesa e sicurezza del territorio (5)	175.129	3.944	37.709	216.783	-	216.783
Approntamento e impiego Carabinieri per la difesa e la sicurezza (5.1)	334	-	5.387	5.722	-	5.722
Approntamento e impiego delle forze terrestri (5.2)	11.711	-	1.563	13.274	-	13.274
Approntamento e impiego delle forze marittime (5.3)	2.360	-	3.188	5.548	-	5.548
Approntamento e impiego delle forze aeree (5.4)	6.796	-	393	7.190	-	7.190
Pianificazione generale delle Forze Armate e approvvigionamenti militari (5.6)	141.707	3.944	24.876	170.528	-	170.528

TABELLA N. 15.1 — VARIAZIONI AI RESIDUI PASSIVI PROVENIENTI DA ESERCIZI PRECEDENTI

(MIGLIAIA DI EURO)

MINISTERI/MISSIONE/PROGRAMMA	ECONOMIE REALIZZATE NELLA GESTIONE DEI RESIDUI (A)	ECONOMIE DI STANZIAMENTI DA ISCRIVERE NELLA COMPETENZA DEGLI ESERCIZI SUCCESSIVI AI SENSI DELL'ART. 30 C. 2 LEGGE 196/2009 (B)	PER PERENZIONE AMMINISTRATIVA (C)	TOTALE DELLE DIMINUZIONI (D=A+B+C)	VARIAZIONI IN AUMENTO PER ECCEDENZE DI SPESA (E)	VARIAZIONI NETTE (F=D-E)
Approntamento e impiego dei Comandi e degli Enti interforze dell'Area tecnico/operativa (5.9)	12.221	-	2.302	14.522	-	14.522
Sviluppo sostenibile e tutela del territorio e dell'ambiente (18)	394	-	638	1.032	-	1.032
Approntamento e impiego Carabinieri per la tutela forestale, ambientale e agroalimentare (18.17)	394	-	638	1.032	-	1.032
Servizi istituzionali e generali delle amministrazioni pubbliche (32)	2.003	-	20.674	22.678	-	22.678
Indirizzo politico (32.2)	-	-	-	-	-	-
Servizi e affari generali per le amministrazioni di competenza (32.3)	139	-	415	554	-	554
Interventi non direttamente connessi con l'operativita' dello Strumento Militare (32.6)	1.864	-	20.259	22.123	-	22.123
MINISTERO DELL'AGRICOLTURA, DELLA SOVRANITA' ALIMENTARE E DELLE FORESTE	**40.307**	**-**	**16.089**	**56.396**	**-**	**56.396**
Agricoltura, politiche agroalimentari e pesca (9)	36.824	-	15.512	52.336	-	52.336
Politiche europee ed internazionali e dello sviluppo rurale (9.2)	15.636	-	7.848	23.484	-	23.484
Vigilanza, prevenzione e repressione frodi nel settore agricolo, agroalimentare, agroindustriale e forestale (9.5)	4.731	-	67	4.798	-	4.798
Politiche competitive, della qualita' agroalimentare, della pesca, dell'ippica e mezzi tecnici di produzione (9.6)	16.457	-	7.597	24.054	-	24.054
Sviluppo sostenibile e tutela del territorio e dell'ambiente (18)	540	-	-	540	-	540

TABELLA N. 15.1 — VARIAZIONI AI RESIDUI PASSIVI PROVENIENTI DA ESERCIZI PRECEDENTI

(MIGLIAIA DI EURO)

MINISTERI/MISSIONE/PROGRAMMA	ECONOMIE REALIZZATE NELLA GESTIONE DEI RESIDUI (A)	ECONOMIE DI STANZIAMENTI DA ISCRIVERE NELLA COMPETENZA DEGLI ESERCIZI SUCCESSIVI AI SENSI DELL'ART. 30 C. 2 LEGGE 196/2009 (B)	PER PERENZIONE AMMINISTRATIVA (C)	TOTALE DELLE DIMINUZIONI (D=A+B+C)	VARIAZIONI IN AUMENTO PER ECCEDENZE DI SPESA (E)	VARIAZIONI NETTE (F=D-E)
Tutela e valorizzazione dei territori rurali, montani e forestali (18.18)	540	-	-	540	-	540
Servizi istituzionali e generali delle amministrazioni pubbliche (32)	2.943	-	577	3.520	-	3.520
Indirizzo politico (32.2)	32	-	-	32	-	32
Servizi e affari generali per le amministrazioni di competenza (32.3)	2.910	-	577	3.487	-	3.487
MINISTERO DELLA CULTURA	**87.209**	**26.703**	**59.805**	**173.717**	**-**	**173.717**
Ricerca e innovazione (17)	332	-	2	334	-	334
Ricerca educazione e formazione in materia di beni e attivita' culturali (17.4)	332	-	2	334	-	334
Tutela e valorizzazione dei beni e attivita' culturali e paesaggistici (21)	86.591	26.703	59.784	173.078	-	173.078
Sostegno, valorizzazione e tutela del settore dello spettacolo dal vivo (21.2)	2.069	-	5	2.074	-	2.074
Vigilanza, prevenzione e repressione in materia di patrimonio culturale (21.5)	-	-	-	-	-	-
Tutela dei beni archeologici (21.6)	1.451	-	193	1.644	-	1.644
Tutela e valorizzazione dei beni archivistici (21.9)	9.719	-	252	9.971	-	9.971
Tutela e valorizzazione dei beni librari, promozione e sostegno del libro e dell'editoria (21.10)	2.817	-	-	2.817	-	2.817
Tutela delle belle arti e tutela e valorizzazione del paesaggio (21.12)	24.748	-	102	24.850	-	24.850
Valorizzazione del patrimonio culturale e coordinamento del sistema museale (21.13)	12.440	-	701	13.141	-	13.141

TABELLA N. 15.1 — VARIAZIONI AI RESIDUI PASSIVI PROVENIENTI DA ESERCIZI PRECEDENTI

(MIGLIAIA DI EURO)

MINISTERI/MISSIONE/PROGRAMMA	ECONOMIE REALIZZATE NELLA GESTIONE DEI RESIDUI (A)	ECONOMIE DI STANZIAMENTI DA ISCRIVERE NELLA COMPETENZA DEGLI ESERCIZI SUCCESSIVI AI SENSI DELL'ART. 30 C. 2 LEGGE 196/2009 (B)	PER PERENZIONE AMMINISTRATIVA (C)	TOTALE DELLE DIMINUZIONI (D=A+B+C)	VARIAZIONI IN AUMENTO PER ECCEDENZE DI SPESA (E)	VARIAZIONI NETTE (F=D-E)
Coordinamento ed indirizzo per la salvaguardia del patrimonio culturale (21.14)	3.645	-	29.837	33.482	-	33.482
Tutela del patrimonio culturale (21.15)	20.028	26.703	28.458	75.189	-	75.189
Tutela e promozione dell'arte e dell'architettura contemporanea e delle periferie urbane (21.16)	710	-	96	806	-	806
Sostegno, valorizzazione e tutela del settore cinema e audiovisivo (21.18)	1.797	-	135	1.932	-	1.932
Realizzazione attivita' di tutela in ambito territoriale (21.19)	268	-	4	272	-	272
Coordinamento e attuazione interventi per la sicurezza del patrimonio culturale e per le emergenze (21.20)	6.900	-	-	6.900	-	6.900
Servizi istituzionali e generali delle amministrazioni pubbliche (32)	286	-	19	305	-	305
Indirizzo politico (32.2)	10	-	-	10	-	10
Servizi e affari generali per le amministrazioni di competenza (32.3)	276	-	19	295	-	295
MINISTERO DELLA SALUTE	**20.657**	**-**	**102.871**	**123.528**	**-**	**123.528**
Ricerca e innovazione (17)	2.882	-	8.149	11.031	-	11.031
Ricerca per il settore della sanita' pubblica (17.20)	2.881	-	6.130	9.012	-	9.012
Ricerca per il settore zooprofilattico (17.21)	-	-	2.018	2.019	-	2.019
Tutela della salute (20)	16.852	-	94.161	111.012	-	111.012
Prevenzione e promozione della salute umana ed assistenza sanitaria al personale navigante ed aeronavigante e	8.101	-	300	8.401	-	8.401

TABELLA N. 15.1 — VARIAZIONI AI RESIDUI PASSIVI PROVENIENTI DA ESERCIZI PRECEDENTI

(MIGLIAIA DI EURO)

MINISTERI/MISSIONE/PROGRAMMA	ECONOMIE REALIZZATE NELLA GESTIONE DEI RESIDUI (A)	ECONOMIE DI STANZIAMENTI DA ISCRIVERE NELLA COMPETENZA DEGLI ESERCIZI SUCCESSIVI AI SENSI DELL'ART. 30 C. 2 LEGGE 196/2009 (B)	PER PERENZIONE AMMINISTRATIVA (C)	TOTALE DELLE DIMINUZIONI (D=A+B+C)	VARIAZIONI IN AUMENTO PER ECCEDENZE DI SPESA (E)	VARIAZIONI NETTE (F=D-E)
sicurezza delle cure (20.1)						
Regolamentazione e vigilanza in materia di prodotti farmaceutici ed altri prodotti sanitari ad uso umano (20.4)	240	-	206	446	-	446
Vigilanza, prevenzione e repressione nel settore sanitario (20.5)	87	-	6	93	-	93
Vigilanza sugli enti, supporto alle attivita' degli organi collegiali, comunicazione e digitalizzazione per la tutela della salute umana e della sanita' pubblica veterinaria (20.13)	928	-	110	1.038	-	1.038
Programmazione del SSN per l'erogazione dei LEA, assistenza in materia sanitaria umana e regolamentazione delle professioni sanitarie (20.14)	1.540	-	87.515	89.055	-	89.055
Tutela della salute, innovazione e politiche internazionali (20.15)	5.956	-	6.024	11.979	-	11.979
Servizi istituzionali e generali delle amministrazioni pubbliche (32)	923	-	562	1.485	-	1.485
Indirizzo politico (32.2)	5	-	1	6	-	6
Servizi e affari generali per le amministrazioni di competenza (32.3)	918	-	561	1.479	-	1.479
MINISTERO DEL TURISMO	**32.418**	**-**	**64.460**	**96.878**	**-**	**96.878**
Turismo (31)	30.972	-	64.440	95.412	-	95.412
Coordinamento ed indirizzo delle politiche del turismo (31.2)	894	-	4	898	-	898
Vigilanza, regolamentazione delle professioni turistiche (31.5)	8.927	-	350	9.277	-	9.277
Promozione e valorizzazione strategica dell'offerta turistica nazionale e innovazione (31.6)	20.999	-	64.056	85.054	-	85.054

TABELLA N. 15.1 — VARIAZIONI AI RESIDUI PASSIVI PROVENIENTI DA ESERCIZI PRECEDENTI

(MIGLIAIA DI EURO)

MINISTERI/MISSIONE/PROGRAMMA	ECONOMIE REALIZZATE NELLA GESTIONE DEI RESIDUI (A)	ECONOMIE DI STANZIAMENTI DA ISCRIVERE NELLA COMPETENZA DEGLI ESERCIZI SUCCESSIVI AI SENSI DELL'ART. 30 C. 2 LEGGE 196/2009 (B)	PER PERENZIONE AMMINISTRATIVA (C)	TOTALE DELLE DIMINUZIONI (D=A+B+C)	VARIAZIONI IN AUMENTO PER ECCEDENZE DI SPESA (E)	VARIAZIONI NETTE (F=D-E)
Informatizzazione, digitalizzazione e analisi statistica del settore turistico (31.7)	152	-	30	183	-	183
Servizi istituzionali e generali delle amministrazioni pubbliche (32)	1.446	-	20	1.467	-	1.467
Indirizzo politico (32.2)	182	-	-	183	-	183
Servizi e affari generali per le amministrazioni di competenza (32.3)	1.264	-	20	1.284	-	1.284
In complesso	8.727.816	1.411.809	13.194.409	23.334.033	-	23.334.033

TABELLA N. 15.2 — VARIAZIONI AI RESIDUI PASSIVI PROVENIENTI DA ESERCIZI PRECEDENTI

(MIGLIAIA DI EURO)

MISSIONE/MINISTERI/PROGRAMMA	ECONOMIE REALIZZATE NELLA GESTIONE DEI RESIDUI (A)	ECONOMIE DI STANZIAMENTI DA ISCRIVERE NELLA COMPETENZA DEGLI ESERCIZI SUCCESSIVI AI SENSI DELL'ART. 30 C. 2 LEGGE 196/2009 (B)	PER PERENZIONE AMMINISTRATIVA (C)	TOTALE DELLE DIMINUZIONI (D=A+B+C)	VARIAZIONI IN AUMENTO PER ECCEDENZA DI SPESA (E)	VARIAZIONI NETTE (F=D-E)
Organi costituzionali, a rilevanza costituzionale e Presidenza del Consiglio dei ministri (1)	**-**	**-**	**-**	**-**	**-**	**-**
MINISTERO DELL'ECONOMIA E DELLE FINANZE	-	-	-	-	-	-
Organi costituzionali (1.1)	-	-	-	-	-	-
Presidenza del Consiglio dei Ministri (1.3)	-	-	-	-	-	-
Amministrazione generale e supporto alla rappresentanza generale di Governo e dello Stato sul territorio (2)	**3.745**	**-**	**-**	**3.745**	**-**	**3.745**
MINISTERO DELL'INTERNO	3.745	-	-	3.745	-	3.745
Attuazione delle funzioni del Ministero dell'Interno sul territorio tramite le strutture centrali e le Prefetture - Uffici Territoriali del Governo (2.2)	3.745	-	-	3.745	-	3.745
Relazioni finanziarie con le autonomie territoriali (3)	**350.098**	**62.410**	**2.489.963**	**2.902.471**	**-**	**2.902.471**
MINISTERO DELL'ECONOMIA E DELLE FINANZE	162.764	62.410	2.278.516	2.503.690	-	2.503.690
Erogazioni a Enti territoriali per interventi di settore (3.1)	-	-	125	125	-	125
Compartecipazione e regolazioni contabili ed altri trasferimenti alle autonomie speciali (3.5)	25.724	62.410	80.000	168.134	-	168.134
Concorso dello Stato al finanziamento della spesa sanitaria (3.6)	121.464	-	2.197.058	2.318.522	-	2.318.522
Rapporti finanziari con Enti territoriali (3.7)	15.576	-	1.333	16.909	-	16.909
MINISTERO DELL'INTERNO	187.334	-	211.447	398.781	-	398.781

TABELLA N. 15.2 — VARIAZIONI AI RESIDUI PASSIVI PROVENIENTI DA ESERCIZI PRECEDENTI

(MIGLIAIA DI EURO)

MISSIONE/MINISTERI/PROGRAMMA	ECONOMIE REALIZZATE NELLA GESTIONE DEI RESIDUI (A)	ECONOMIE DI STANZIAMENTI DA ISCRIVERE NELLA COMPETENZA DEGLI ESERCIZI SUCCESSIVI AI SENSI DELL'ART. 30 C. 2 LEGGE 196/2009 (B)	PER PERENZIONE AMMINISTRATIVA (C)	TOTALE DELLE DIMINUZIONI (D=A+B+C)	VARIAZIONI IN AUMENTO PER ECCEDENZA DI SPESA (E)	VARIAZIONI NETTE (F=D-E)
Gestione dell'albo dei segretari comunali e provinciali (3.8)	632	-	78	710	-	710
Interventi e cooperazione istituzionale nei confronti delle autonomie locali (3.9)	54.228	-	1.295	55.523	-	55.523
Elaborazione, quantificazione e assegnazione delle risorse finanziarie da attribuire agli enti locali (3.10)	132.474	-	210.074	342.548	-	342.548
L'Italia in Europa e nel mondo (4)	**16.358**	**-**	**23**	**16.382**	**-**	**16.382**
MINISTERO DELL'ECONOMIA E DELLE FINANZE	9.859	-	-	9.859	-	9.859
Partecipazione italiana alle politiche di bilancio in ambito UE (4.10)	1.250	-	-	1.250	-	1.250
Politica economica e finanziaria in ambito internazionale (4.11)	8.609	-	-	8.609	-	8.609
MINISTERO DEGLI AFFARI ESTERI E DELLA COOPERAZIONE INTERNAZIONALE	6.500	-	23	6.523	-	6.523
Protocollo internazionale (4.1)	125	-	3	128	-	128
Cooperazione allo sviluppo (4.2)	36	-	-	36	-	36
Cooperazione economica e relazioni internazionali (4.4)	570	-	-	570	-	570
Promozione della pace e sicurezza internazionale (4.6)	1.255	-	20	1.275	-	1.275
Integrazione europea (4.7)	33	-	-	33	-	33
Italiani nel mondo e politiche migratorie (4.8)	20	-	-	20	-	20
Presenza dello Stato all'estero tramite le strutture diplomatico-consolari (4.12)	300	-	-	300	-	300

TABELLA N. 15.2 — VARIAZIONI AI RESIDUI PASSIVI PROVENIENTI DA ESERCIZI PRECEDENTI

(MIGLIAIA DI EURO)

MISSIONE/MINISTERI/PROGRAMMA	ECONOMIE REALIZZATE NELLA GESTIONE DEI RESIDUI (A)	ECONOMIE DI STANZIAMENTI DA ISCRIVERE NELLA COMPETENZA DEGLI ESERCIZI SUCCESSIVI AI SENSI DELL'ART. 30 C. 2 LEGGE 196/2009 (B)	PER PERENZIONE AMMINISTRATIVA (C)	TOTALE DELLE DIMINUZIONI (D=A+B+C)	VARIAZIONI IN AUMENTO PER ECCEDENZA DI SPESA (E)	VARIAZIONI NETTE (F=D-E)
Rappresentanza all'estero e servizi ai cittadini e alle imprese (4.13)	1.972	-	-	1.972	-	1.972
Coordinamento dell'Amministrazione in ambito internazionale (4.14)	251	-	-	251	-	251
Sicurezza delle strutture in Italia e all'estero e controlli ispettivi. (4.17)	1.299	-	-	1.299	-	1.299
Diplomazia pubblica e culturale (4.18)	637	-	-	637	-	637
Difesa e sicurezza del territorio (5)	**175.129**	**3.944**	**37.709**	**216.783**	**-**	**216.783**
MINISTERO DELL'ECONOMIA E DELLE FINANZE	-	-	-	-	-	-
Missioni internazionali (5.8)	-	-	-	-	-	-
MINISTERO DELLA DIFESA	175.129	3.944	37.709	216.783	-	216.783
Approntamento e impiego Carabinieri per la difesa e la sicurezza (5.1)	334	-	5.387	5.722	-	5.722
Approntamento e impiego delle forze terrestri (5.2)	11.711	-	1.563	13.274	-	13.274
Approntamento e impiego delle forze marittime (5.3)	2.360	-	3.188	5.548	-	5.548
Approntamento e impiego delle forze aeree (5.4)	6.796	-	393	7.190	-	7.190
Pianificazione generale delle Forze Armate e approvvigionamenti militari (5.6)	141.707	3.944	24.876	170.528	-	170.528
Approntamento e impiego dei Comandi e degli Enti interforze dell'Area tecnico/operativa (5.9)	12.221	-	2.302	14.522	-	14.522
Giustizia (6)	**165.883**	**-**	**44.416**	**210.299**	**-**	**210.299**
MINISTERO DELL'ECONOMIA E DELLE FINANZE	486	-	2	488	-	488

TABELLA N. 15.2 — VARIAZIONI AI RESIDUI PASSIVI PROVENIENTI DA ESERCIZI PRECEDENTI

(MIGLIAIA DI EURO)

MISSIONE/MINISTERI/PROGRAMMA	ECONOMIE REALIZZATE NELLA GESTIONE DEI RESIDUI (A)	ECONOMIE DI STANZIAMENTI DA ISCRIVERE NELLA COMPETENZA DEGLI ESERCIZI SUCCESSIVI AI SENSI DELL'ART. 30 C. 2 LEGGE 196/2009 (B)	PER PERENZIONE AMMINISTRATIVA (C)	TOTALE DELLE DIMINUZIONI (D=A+B+C)	VARIAZIONI IN AUMENTO PER ECCEDENZA DI SPESA (E)	VARIAZIONI NETTE (F=D-E)
Giustizia amministrativa (6.7)	-	-	-	-	-	-
Autogoverno della magistratura (6.8)	-	-	-	-	-	-
Coordinamento del sistema della giustizia tributaria (6.12)	486	-	2	488	-	488
MINISTERO DELLA GIUSTIZIA	165.396	-	44.414	209.810	-	209.810
Amministrazione penitenziaria (6.1)	104.618	-	527	105.145	-	105.145
Giustizia civile e penale (6.2)	34.686	-	37.215	71.901	-	71.901
Giustizia minorile e di comunita' (6.3)	2.873	-	369	3.243	-	3.243
Servizi di gestione amministrativa per l'attivita' giudiziaria (6.6)	20.539	-	426	20.965	-	20.965
Transizione digitale, analisi statistica e politiche di coesione (6.11)	2.680	-	5.877	8.557	-	8.557
Ordine pubblico e sicurezza (7)	**48.461**	**3.491**	**31.653**	**83.605**	**-**	**83.605**
MINISTERO DELL'ECONOMIA E DELLE FINANZE	8.705	-	10.874	19.578	-	19.578
Sicurezza democratica (7.4)	-	-	-	-	-	-
Concorso della Guardia di Finanza alla sicurezza interna e esterna del Paese (7.5)	8.705	-	10.874	19.578	-	19.578
MINISTERO DELL'INTERNO	39.347	3.491	18.616	61.454	-	61.454
Contrasto al crimine, tutela dell'ordine e della sicurezza pubblica (7.8)	25.923	2.561	13.900	42.384	-	42.384
Servizio permanente dell'Arma dei Carabinieri per la tutela dell'ordine e la sicurezza pubblica (7.9)	1.787	-	1.483	3.270	-	3.270

TABELLA N. 15.2 — VARIAZIONI AI RESIDUI PASSIVI PROVENIENTI DA ESERCIZI PRECEDENTI

(MIGLIAIA DI EURO)

MISSIONE/MINISTERI/PROGRAMMA	ECONOMIE REALIZZATE NELLA GESTIONE DEI RESIDUI (A)	ECONOMIE DI STANZIAMENTI DA ISCRIVERE NELLA COMPETENZA DEGLI ESERCIZI SUCCESSIVI AI SENSI DELL'ART. 30 C. 2 LEGGE 196/2009 (B)	PER PERENZIONE AMMINISTRATIVA (C)	TOTALE DELLE DIMINUZIONI (D=A+B+C)	VARIAZIONI IN AUMENTO PER ECCEDENZA DI SPESA (E)	VARIAZIONI NETTE (F=D-E)
Pianificazione e coordinamento Forze di polizia (7.10)	11.638	930	3.233	15.800	-	15.800
MINISTERO DELLE INFRASTRUTTURE E DEI TRASPORTI	409	-	2.164	2.573	-	2.573
Sicurezza e controllo nei mari, nei porti e sulle coste (7.7)	409	-	2.164	2.573	-	2.573
Soccorso civile (8)	**5.720**	**90.796**	**92.319**	**188.836**	**-**	**188.836**
MINISTERO DELL'ECONOMIA E DELLE FINANZE	-	30.000	88.419	118.419	-	118.419
Interventi per pubbliche calamita' (8.4)	-	30.000	88.419	118.419	-	118.419
Protezione civile (8.5)	-	-	-	-	-	-
MINISTERO DELL'INTERNO	5.720	60.796	3.900	70.416	-	70.416
Gestione del sistema nazionale di difesa civile (8.2)	86	749	20	856	-	856
Prevenzione dal rischio e soccorso pubblico (8.3)	5.634	60.047	3.880	69.560	-	69.560
Agricoltura, politiche agroalimentari e pesca (9)	**36.824**	**-**	**15.512**	**52.336**	**-**	**52.336**
MINISTERO DELL'AGRICOLTURA, DELLA SOVRANITA' ALIMENTARE E DELLE FORESTE	36.824	-	15.512	52.336	-	52.336
Politiche europee ed internazionali e dello sviluppo rurale (9.2)	15.636	-	7.848	23.484	-	23.484
Vigilanza, prevenzione e repressione frodi nel settore agricolo, agroalimentare, agroindustriale e forestale (9.5)	4.731	-	67	4.798	-	4.798
Politiche competitive, della qualita' agroalimentare, della pesca, dell'ippica e mezzi tecnici di produzione (9.6)	16.457	-	7.597	24.054	-	24.054

TABELLA N. 15.2 — VARIAZIONI AI RESIDUI PASSIVI PROVENIENTI DA ESERCIZI PRECEDENTI

(MIGLIAIA DI EURO)

MISSIONE/MINISTERI/PROGRAMMA	ECONOMIE REALIZZATE NELLA GESTIONE DEI RESIDUI (A)	ECONOMIE DI STANZIAMENTI DA ISCRIVERE NELLA COMPETENZA DEGLI ESERCIZI SUCCESSIVI AI SENSI DELL'ART. 30 C. 2 LEGGE 196/2009 (B)	PER PERENZIONE AMMINISTRATIVA (C)	TOTALE DELLE DIMINUZIONI (D=A+B+C)	VARIAZIONI IN AUMENTO PER ECCEDENZA DI SPESA (E)	VARIAZIONI NETTE (F=D-E)
Energia e diversificazione delle fonti energetiche (10)	**291.142**	**105.256**	**51.212**	**447.610**	**-**	**447.610**
MINISTERO DELL'AMBIENTE E DELLA SICUREZZA ENERGETICA	291.142	105.256	51.212	447.610	-	447.610
Promozione dell'efficienza energetica, delle energie rinnovabili e regolamentazione del mercato energetico (10.7)	290.899	8.138	49.933	348.970	-	348.970
Innovazione, reti energetiche, sicurezza in ambito energetico e di georisorse (10.8)	243	97.118	1.279	98.640	-	98.640
Competitivita' e sviluppo delle imprese (11)	**275.244**	**10.000**	**199.031**	**484.275**	**-**	**484.275**
MINISTERO DELL'ECONOMIA E DELLE FINANZE	114.924	-	-	114.924	-	114.924
Incentivi alle imprese per interventi di sostegno (11.8)	114.635	-	-	114.635	-	114.635
Interventi di sostegno tramite il sistema della fiscalita' (11.9)	288	-	-	288	-	288
MINISTERO DELLE IMPRESE E DEL MADE IN ITALY	160.320	10.000	199.031	369.351	-	369.351
Vigilanza sul sistema cooperativo e camerale (11.6)	150	-	995	1.145	-	1.145
Incentivazione del sistema produttivo (11.7)	1.795	-	135.462	137.257	-	137.257
Lotta alla contraffazione e tutela della proprieta' industriale (11.10)	12.421	-	-	12.421	-	12.421
Politiche industriali, per la competitivita', il Made in Italy e gestione delle crisi d'impresa (11.13)	135.941	-	26.688	162.629	-	162.629

TABELLA N. 15.2 — VARIAZIONI AI RESIDUI PASSIVI PROVENIENTI DA ESERCIZI PRECEDENTI

(MIGLIAIA DI EURO)

MISSIONE/MINISTERI/PROGRAMMA	ECONOMIE REALIZZATE NELLA GESTIONE DEI RESIDUI (A)	ECONOMIE DI STANZIAMENTI DA ISCRIVERE NELLA COMPETENZA DEGLI ESERCIZI SUCCESSIVI AI SENSI DELL'ART. 30 C. 2 LEGGE 196/2009 (B)	PER PERENZIONE AMMINISTRATIVA (C)	TOTALE DELLE DIMINUZIONI (D=A+B+C)	VARIAZIONI IN AUMENTO PER ECCEDENZA DI SPESA (E)	VARIAZIONI NETTE (F=D-E)
Interventi in materia di difesa nazionale (11.14)	13	10.000	35.887	45.900	-	45.900
Politiche industriali e programmi avanzati sulle nuove tecnologie (11.15)	10.000	-	-	10.000	-	10.000
Regolazione dei mercati (12)	**3.303**	**-**	**2.946**	**6.249**	**-**	**6.249**
MINISTERO DELLE IMPRESE E DEL MADE IN ITALY	3.303	-	2.946	6.249	-	6.249
Politiche sulla concorrenza, tutela dei consumatori e la normativa tecnica (12.4)	3.303	-	2.946	6.249	-	6.249
Diritto alla mobilita' e sviluppo dei sistemi di trasporto (13)	**279.931**	**221.125**	**806.494**	**1.307.550**	**-**	**1.307.550**
MINISTERO DELL'ECONOMIA E DELLE FINANZE	3.233	-	-	3.233	-	3.233
Sostegno allo sviluppo del trasporto (13.8)	3.233	-	-	3.233	-	3.233
MINISTERO DELLE INFRASTRUTTURE E DEI TRASPORTI	276.698	221.125	806.494	1.304.317	-	1.304.317
Sviluppo e sicurezza della mobilita' stradale (13.1)	11.593	-	23.864	35.457	-	35.457
Autotrasporto ed intermodalita' (13.2)	69.336	21.854	73.511	164.701	-	164.701
Sviluppo e sicurezza del trasporto aereo (13.4)	3.234	-	-	3.234	-	3.234
Sistemi ferroviari, sviluppo e sicurezza del trasporto ferroviario (13.5)	59.141	-	48.645	107.787	-	107.787
Sviluppo e sicurezza della mobilita' locale (13.6)	65.465	80.049	553.409	698.924	-	698.924
Sviluppo e sicurezza della navigazione e del trasporto marittimo e per vie d'acqua interne (13.9)	67.929	119.221	107.065	294.215	-	294.215
Infrastrutture pubbliche e logistica (14)	**92.014**	**863.820**	**1.718.305**	**2.674.138**	**-**	**2.674.138**

TABELLA N. 15.2 — VARIAZIONI AI RESIDUI PASSIVI PROVENIENTI DA ESERCIZI PRECEDENTI

(MIGLIAIA DI EURO)

MISSIONE/MINISTERI/PROGRAMMA	ECONOMIE REALIZZATE NELLA GESTIONE DEI RESIDUI (A)	ECONOMIE DI STANZIAMENTI DA ISCRIVERE NELLA COMPETENZA DEGLI ESERCIZI SUCCESSIVI AI SENSI DELL'ART. 30 C. 2 LEGGE 196/2009 (B)	PER PERENZIONE AMMINISTRATIVA (C)	TOTALE DELLE DIMINUZIONI (D=A+B+C)	VARIAZIONI IN AUMENTO PER ECCEDENZA DI SPESA (E)	VARIAZIONI NETTE (F=D-E)
MINISTERO DELL'ECONOMIA E DELLE FINANZE	-	-	-	-	-	-
Opere pubbliche e infrastrutture (14.8)	-	-	-	-	-	-
MINISTERO DELLE INFRASTRUTTURE E DEI TRASPORTI	92.014	863.820	1.718.305	2.674.138	-	2.674.138
Sistemi idrici e idraulici (14.5)	1.437	-	55.683	57.120	-	57.120
Sicurezza, vigilanza e regolamentazione in materia di opere pubbliche e delle costruzioni (14.9)	191	-	98	289	-	289
Edilizia statale ed interventi speciali e per pubbliche calamita' (14.10)	83.589	100.385	72.971	256.945	-	256.945
Pianificazione strategica di settore e sistemi stradali e autostradali (14.11)	6.797	763.434	1.589.553	2.359.785	-	2.359.785
Comunicazioni (15)	**103.584**	**-**	**6.158**	**109.741**	**-**	**109.741**
MINISTERO DELL'ECONOMIA E DELLE FINANZE	-	-	-	-	-	-
Servizi postali (15.3)	-	-	-	-	-	-
Sostegno al pluralismo dell'informazione (15.4)	-	-	-	-	-	-
MINISTERO DELLE IMPRESE E DEL MADE IN ITALY	103.584	-	6.158	109.741	-	109.741
Pianificazione, regolamentazione tecnica e valorizzazione dello spettro radio (15.5)	333	-	3	336	-	336
Servizi di Comunicazione Elettronica, di Radiodiffusione e Postali (15.8)	102.424	-	6.155	108.579	-	108.579
Attivita' territoriali in materia di comunicazioni e di vigilanza sui mercati e sui prodotti (15.9)	826	-	1	827	-	827
Commercio internazionale ed internazionalizzazione del sistema	**11.441**	**-**	**52**	**11.493**	**-**	**11.493**

TABELLA N. 15.2 — VARIAZIONI AI RESIDUI PASSIVI PROVENIENTI DA ESERCIZI PRECEDENTI

(MIGLIAIA DI EURO)

MISSIONE/MINISTERI/PROGRAMMA	ECONOMIE REALIZZATE NELLA GESTIONE DEI RESIDUI (A)	ECONOMIE DI STANZIAMENTI DA ISCRIVERE NELLA COMPETENZA DEGLI ESERCIZI SUCCESSIVI AI SENSI DELL'ART. 30 C. 2 LEGGE 196/2009 (B)	PER PERENZIONE AMMINISTRATIVA (C)	TOTALE DELLE DIMINUZIONI (D=A+B+C)	VARIAZIONI IN AUMENTO PER ECCEDENZA DI SPESA (E)	VARIAZIONI NETTE (F=D-E)
produttivo (16)						
MINISTERO DEGLI AFFARI ESTERI E DELLA COOPERAZIONE INTERNAZIONALE	11.441	-	52	11.493	-	11.493
Sostegno all'internazionalizzazione delle imprese e promozione del made in Italy (16.5)	11.441	-	52	11.493	-	11.493
Ricerca e innovazione (17)	**10.192**	**-**	**28.111**	**38.302**	**-**	**38.302**
MINISTERO DELL'ECONOMIA E DELLE FINANZE	-	-	-	-	-	-
Ricerca di base e applicata (17.15)	-	-	-	-	-	-
MINISTERO DELLE IMPRESE E DEL MADE IN ITALY	2.465	-	187	2.652	-	2.652
Ricerca, innovazione, tecnologie e servizi per lo sviluppo delle comunicazioni e della societa' dell'informazione (17.18)	2.465	-	187	2.652	-	2.652
MINISTERO DELL'UNIVERSITA' E DELLA RICERCA	4.512	-	19.773	24.285	-	24.285
Ricerca scientifica e tecnologica di base e applicata (17.22)	4.512	-	19.773	24.285	-	24.285
MINISTERO DELLA CULTURA	332	-	2	334	-	334
Ricerca educazione e formazione in materia di beni e attivita' culturali (17.4)	332	-	2	334	-	334
MINISTERO DELLA SALUTE	2.882	-	8.149	11.031	-	11.031
Ricerca per il settore della sanita' pubblica (17.20)	2.881	-	6.130	9.012	-	9.012
Ricerca per il settore zooprofilattico (17.21)	-	-	2.018	2.019	-	2.019
Sviluppo sostenibile e tutela del territorio e dell'ambiente (18)	**925.615**	**-**	**59.267**	**984.882**	**-**	**984.882**

TABELLA N. 15.2 — VARIAZIONI AI RESIDUI PASSIVI PROVENIENTI DA ESERCIZI PRECEDENTI

(MIGLIAIA DI EURO)

MISSIONE/MINISTERI/PROGRAMMA	ECONOMIE REALIZZATE NELLA GESTIONE DEI RESIDUI (A)	ECONOMIE DI STANZIAMENTI DA ISCRIVERE NELLA COMPETENZA DEGLI ESERCIZI SUCCESSIVI AI SENSI DELL'ART. 30 C. 2 LEGGE 196/2009 (B)	PER PERENZIONE AMMINISTRATIVA (C)	TOTALE DELLE DIMINUZIONI (D=A+B+C)	VARIAZIONI IN AUMENTO PER ECCEDENZA DI SPESA (E)	VARIAZIONI NETTE (F=D-E)
MINISTERO DELL'ECONOMIA E DELLE FINANZE	855.000	-	603	855.603	-	855.603
Sostegno allo sviluppo sostenibile (18.14)	855.000	-	603	855.603	-	855.603
MINISTERO DELL'AMBIENTE E DELLA SICUREZZA ENERGETICA	69.682	-	58.026	127.708	-	127.708
Vigilanza, prevenzione e repressione in ambito ambientale (18.8)	1	-	-	1	-	1
Tutela e gestione delle risorse idriche e del territorio e prevenzione del rischio idrogeologico (18.12)	21.999	-	23.365	45.364	-	45.364
Tutela, conservazione e valorizzazione della fauna e della flora, salvaguardia della biodiversita' e dell'ecosistema marino (18.13)	1.944	-	14.613	16.557	-	16.557
Promozione dell'economia circolare, politiche per la gestione dei rifiuti e sostenibilita' dei prodotti e dei consumi (18.15)	34.011	-	12.854	46.865	-	46.865
Prevenzione e risanamento del danno ambientale e bonifiche (18.19)	4.015	-	1.027	5.042	-	5.042
Attività internazionale e comunitaria per la transizione ecologica (18.20)	2.686	-	31	2.717	-	2.717
Valutazioni e autorizzazioni ambientali e prevenzione inquinamento acustico ed elettromagnetico (18.21)	4.899	-	567	5.467	-	5.467
Coordinamento delle attività connesse al PNRR in materia del territorio e dell'ambiente (18.22)	116	-	6	122	-	122
Politiche per il miglioramento della qualita' dell'aria (18.23)	11	-	5.563	5.573	-	5.573
MINISTERO DELLA DIFESA	394	-	638	1.032	-	1.032

TABELLA N. 15.2 — VARIAZIONI AI RESIDUI PASSIVI PROVENIENTI DA ESERCIZI PRECEDENTI

(MIGLIAIA DI EURO)

MISSIONE/MINISTERI/PROGRAMMA	ECONOMIE REALIZZATE NELLA GESTIONE DEI RESIDUI (A)	ECONOMIE DI STANZIAMENTI DA ISCRIVERE NELLA COMPETENZA DEGLI ESERCIZI SUCCESSIVI AI SENSI DELL'ART. 30 C. 2 LEGGE 196/2009 (B)	PER PERENZIONE AMMINISTRATIVA (C)	TOTALE DELLE DIMINUZIONI (D=A+B+C)	VARIAZIONI IN AUMENTO PER ECCEDENZA DI SPESA (E)	VARIAZIONI NETTE (F=D-E)
Approntamento e impiego Carabinieri per la tutela forestale, ambientale e agroalimentare (18.17)	394	-	638	1.032	-	1.032
MINISTERO DELL'AGRICOLTURA, DELLA SOVRANITA' ALIMENTARE E DELLE FORESTE	540	-	-	540	-	540
Tutela e valorizzazione dei territori rurali, montani e forestali (18.18)	540	-	-	540	-	540
Casa e assetto urbanistico (19)	**59.821**	**146**	**42.087**	**102.054**	**-**	**102.054**
MINISTERO DELL'ECONOMIA E DELLE FINANZE	40.000	-	-	40.000	-	40.000
Politiche abitative e riqualificazione periferie (19.1)	40.000	-	-	40.000	-	40.000
MINISTERO DELLE INFRASTRUTTURE E DEI TRASPORTI	19.821	146	42.087	62.054	-	62.054
Politiche abitative, urbane e territoriali (19.2)	19.821	146	42.087	62.054	-	62.054
Tutela della salute (20)	**16.852**	**-**	**94.161**	**111.012**	**-**	**111.012**
MINISTERO DELLA SALUTE	16.852	-	94.161	111.012	-	111.012
Prevenzione e promozione della salute umana ed assistenza sanitaria al personale navigante ed aeronavigante e sicurezza delle cure (20.1)	8.101	-	300	8.401	-	8.401
Regolamentazione e vigilanza in materia di prodotti farmaceutici ed altri prodotti sanitari ad uso umano (20.4)	240	-	206	446	-	446
Vigilanza, prevenzione e repressione nel settore sanitario (20.5)	87	-	6	93	-	93
Vigilanza sugli enti, supporto alle attivita' degli organi collegiali, comunicazione e digitalizzazione per la tutela della salute umana e della sanita' pubblica veterinaria (20.13)	928	-	110	1.038	-	1.038

TABELLA N. 15.2 — VARIAZIONI AI RESIDUI PASSIVI PROVENIENTI DA ESERCIZI PRECEDENTI

(MIGLIAIA DI EURO)

MISSIONE/MINISTERI/PROGRAMMA	ECONOMIE REALIZZATE NELLA GESTIONE DEI RESIDUI (A)	ECONOMIE DI STANZIAMENTI DA ISCRIVERE NELLA COMPETENZA DEGLI ESERCIZI SUCCESSIVI AI SENSI DELL'ART. 30 C. 2 LEGGE 196/2009 (B)	PER PERENZIONE AMMINISTRATIVA (C)	TOTALE DELLE DIMINUZIONI (D=A+B+C)	VARIAZIONI IN AUMENTO PER ECCEDENZA DI SPESA (E)	VARIAZIONI NETTE (F=D-E)
Programmazione del SSN per l'erogazione dei LEA, assistenza in materia sanitaria umana e regolamentazione delle professioni sanitarie (20.14)	1.540	-	87.515	89.055	-	89.055
Tutela della salute, innovazione e politiche internazionali (20.15)	5.956	-	6.024	11.979	-	11.979
Tutela e valorizzazione dei beni e attivita' culturali e paesaggistici (21)	**86.591**	**26.703**	**59.784**	**173.078**	**-**	**173.078**
MINISTERO DELLA CULTURA	86.591	26.703	59.784	173.078	-	173.078
Sostegno, valorizzazione e tutela del settore dello spettacolo dal vivo (21.2)	2.069	-	5	2.074	-	2.074
Vigilanza, prevenzione e repressione in materia di patrimonio culturale (21.5)	-	-	-	-	-	-
Tutela dei beni archeologici (21.6)	1.451	-	193	1.644	-	1.644
Tutela e valorizzazione dei beni archivistici (21.9)	9.719	-	252	9.971	-	9.971
Tutela e valorizzazione dei beni librari, promozione e sostegno del libro e dell'editoria (21.10)	2.817	-	-	2.817	-	2.817
Tutela delle belle arti e tutela e valorizzazione del paesaggio (21.12)	24.748	-	102	24.850	-	24.850
Valorizzazione del patrimonio culturale e coordinamento del sistema museale (21.13)	12.440	-	701	13.141	-	13.141
Coordinamento ed indirizzo per la salvaguardia del patrimonio culturale (21.14)	3.645	-	29.837	33.482	-	33.482
Tutela del patrimonio culturale (21.15)	20.028	26.703	28.458	75.189	-	75.189
Tutela e promozione dell'arte e dell'architettura contemporanea e delle periferie urbane (21.16)	710	-	96	806	-	806

TABELLA N. 15.2 — VARIAZIONI AI RESIDUI PASSIVI PROVENIENTI DA ESERCIZI PRECEDENTI

(MIGLIAIA DI EURO)

MISSIONE/MINISTERI/PROGRAMMA	ECONOMIE REALIZZATE NELLA GESTIONE DEI RESIDUI (A)	ECONOMIE DI STANZIAMENTI DA ISCRIVERE NELLA COMPETENZA DEGLI ESERCIZI SUCCESSIVI AI SENSI DELL'ART. 30 C. 2 LEGGE 196/2009 (B)	PER PERENZIONE AMMINISTRATIVA (C)	TOTALE DELLE DIMINUZIONI (D=A+B+C)	VARIAZIONI IN AUMENTO PER ECCEDENZA DI SPESA (E)	VARIAZIONI NETTE (F=D-E)
Sostegno, valorizzazione e tutela del settore cinema e audiovisivo (21.18)	1.797	-	135	1.932	-	1.932
Realizzazione attivita' di tutela in ambito territoriale (21.19)	268	-	4	272	-	272
Coordinamento e attuazione interventi per la sicurezza del patrimonio culturale e per le emergenze (21.20)	6.900	-	-	6.900	-	6.900
Istruzione scolastica (22)	**85.376**	**-**	**404.341**	**489.717**	**-**	**489.717**
MINISTERO DELL'ISTRUZIONE E DEL MERITO	85.376	-	404.341	489.717	-	489.717
Programmazione e coordinamento dell'istruzione (22.1)	49.147	-	779	49.926	-	49.926
Sviluppo del sistema istruzione scolastica, diritto allo studio ed edilizia scolastica (22.8)	34.254	-	391.092	425.347	-	425.347
Istituzioni scolastiche non statali (22.9)	529	-	5.885	6.414	-	6.414
Istruzione terziaria non universitaria e formazione professionale (22.15)	34	-	-	34	-	34
Realizzazione degli indirizzi e delle politiche in ambito territoriale in materia di istruzione (22.16)	536	-	24	559	-	559
Istruzione del primo ciclo (22.17)	202	-	143	345	-	345
Istruzione del secondo ciclo (22.18)	415	-	753	1.168	-	1.168
Reclutamento e aggiornamento dei dirigenti scolastici e del personale scolastico per l'istruzione (22.19)	258	-	5.665	5.923	-	5.923
Istruzione universitaria e formazione post-universitaria (23)	**68.265**	**-**	**15.026**	**83.291**	**-**	**83.291**
MINISTERO DELL'UNIVERSITA' E DELLA RICERCA	68.265	-	15.026	83.291	-	83.291

TABELLA N. 15.2 — VARIAZIONI AI RESIDUI PASSIVI PROVENIENTI DA ESERCIZI PRECEDENTI

(MIGLIAIA DI EURO)

MISSIONE/MINISTERI/PROGRAMMA	ECONOMIE REALIZZATE NELLA GESTIONE DEI RESIDUI (A)	ECONOMIE DI STANZIAMENTI DA ISCRIVERE NELLA COMPETENZA DEGLI ESERCIZI SUCCESSIVI AI SENSI DELL'ART. 30 C. 2 LEGGE 196/2009 (B)	PER PERENZIONE AMMINISTRATIVA (C)	TOTALE DELLE DIMINUZIONI (D=A+B+C)	VARIAZIONI IN AUMENTO PER ECCEDENZA DI SPESA (E)	VARIAZIONI NETTE (F=D-E)
Diritto allo studio e sviluppo della formazione superiore (23.1)	1.319	-	2	1.321	-	1.321
Istituzioni dell'Alta Formazione Artistica, Musicale e Coreutica (23.2)	65	-	2	68	-	68
Sistema universitario e formazione post-universitaria (23.3)	32	-	11.522	11.553	-	11.553
Coordinamento e supporto amministrativo per le politiche della formazione superiore e della ricerca (23.4)	125	-	-	125	-	125
Formazione superiore e ricerca in ambito internazionale (23.5)	66.724	-	3.500	70.224	-	70.224
Diritti sociali, politiche sociali e famiglia (24)	**75.153**	**-**	**180.047**	**255.200**	**-**	**255.200**
MINISTERO DELL'ECONOMIA E DELLE FINANZE	661	-	117	778	-	778
Famiglia, pari opportunita' e situazioni di disagio (24.5)	-	-	-	-	-	-
Garanzia dei diritti dei cittadini (24.6)	1	-	-	1	-	1
Sostegno in favore di pensionati di guerra ed assimilati, perseguitati politici e razziali (24.11)	660	-	117	776	-	776
Sostegno al reddito tramite la carta acquisti (24.13)	-	-	-	-	-	-
Tutela della privacy (24.14)	-	-	-	-	-	-
MINISTERO DEL LAVORO E DELLE POLITICHE SOCIALI	74.492	-	179.930	254.422	-	254.422
Terzo settore (associazionismo, volontariato, Onlus e formazioni sociali) e responsabilita' sociale delle imprese e delle organizzazioni (24.2)	1.054	-	4.034	5.088	-	5.088

TABELLA N. 15.2 — VARIAZIONI AI RESIDUI PASSIVI PROVENIENTI DA ESERCIZI PRECEDENTI

(MIGLIAIA DI EURO)

MISSIONE/MINISTERI/PROGRAMMA	ECONOMIE REALIZZATE NELLA GESTIONE DEI RESIDUI (A)	ECONOMIE DI STANZIAMENTI DA ISCRIVERE NELLA COMPETENZA DEGLI ESERCIZI SUCCESSIVI AI SENSI DELL'ART. 30 C. 2 LEGGE 196/2009 (B)	PER PERENZIONE AMMINISTRATIVA (C)	TOTALE DELLE DIMINUZIONI (D=A+B+C)	VARIAZIONI IN AUMENTO PER ECCEDENZA DI SPESA (E)	VARIAZIONI NETTE (F=D-E)
Trasferimenti assistenziali a enti previdenziali, finanziamento nazionale spesa sociale, programmazione, monitoraggio e valutazione politiche sociali e di inclusione attiva (24.12)	73.438	-	175.896	249.334	-	249.334
Politiche previdenziali (25)	**2.694.364**	**-**	**60.445**	**2.754.809**	**-**	**2.754.809**
MINISTERO DELL'ECONOMIA E DELLE FINANZE	-	-	-	-	-	-
Previdenza obbligatoria e complementare, sicurezza sociale - trasferimenti agli enti ed organismi interessati (25.2)	-	-	-	-	-	-
MINISTERO DEL LAVORO E DELLE POLITICHE SOCIALI	2.694.364	-	60.445	2.754.809	-	2.754.809
Previdenza obbligatoria e complementare, assicurazioni sociali (25.3)	2.694.364	-	60.445	2.754.809	-	2.754.809
Politiche per il lavoro (26)	**1.230.345**	**-**	**581.808**	**1.812.154**	**-**	**1.812.154**
MINISTERO DEL LAVORO E DELLE POLITICHE SOCIALI	1.230.345	-	581.808	1.812.154	-	1.812.154
Politiche passive del lavoro e incentivi all'occupazione (26.6)	1.084.297	-	126.110	1.210.407	-	1.210.407
Politiche di regolamentazione in materia di rapporti di lavoro (26.8)	2	-	6	8	-	8
Politiche attive del lavoro, rete dei servizi per il lavoro e la formazione (26.10)	110.414	-	437.001	547.415	-	547.415
Sistemi informativi per il monitoraggio e lo sviluppo delle politiche sociali e del lavoro (26.12)	8.419	-	511	8.930	-	8.930
Contrasto al lavoro nero e irregolare, prevenzione in materia di salute e sicurezza nei luoghi di lavoro e della legislazione sociale in materia di lavoro (26.13)	27.213	-	18.181	45.394	-	45.394

TABELLA N. 15.2 — VARIAZIONI AI RESIDUI PASSIVI PROVENIENTI DA ESERCIZI PRECEDENTI

(MIGLIAIA DI EURO)

MISSIONE/MINISTERI/PROGRAMMA	ECONOMIE REALIZZATE NELLA GESTIONE DEI RESIDUI (A)	ECONOMIE DI STANZIAMENTI DA ISCRIVERE NELLA COMPETENZA DEGLI ESERCIZI SUCCESSIVI AI SENSI DELL'ART. 30 C. 2 LEGGE 196/2009 (B)	PER PERENZIONE AMMINISTRATIVA (C)	TOTALE DELLE DIMINUZIONI (D=A+B+C)	VARIAZIONI IN AUMENTO PER ECCEDENZA DI SPESA (E)	VARIAZIONI NETTE (F=D-E)
Immigrazione, accoglienza e garanzia dei diritti (27)	**235.646**	**-**	**71.647**	**307.293**	**-**	**307.293**
MINISTERO DELL'ECONOMIA E DELLE FINANZE	-	-	-	-	-	-
Rapporti con le confessioni religiose (27.7)	-	-	-	-	-	-
MINISTERO DEL LAVORO E DELLE POLITICHE SOCIALI	137	-	558	694	-	694
Flussi migratori per motivi di lavoro e politiche di integrazione sociale delle persone immigrate (27.6)	137	-	558	694	-	694
MINISTERO DELL'INTERNO	235.509	-	71.090	306.598	-	306.598
Flussi migratori, interventi per lo sviluppo della coesione sociale, garanzia dei diritti, rapporti con le confessioni religiose (27.2)	235.509	-	71.090	306.598	-	306.598
Sviluppo e riequilibrio territoriale (28)	**-**	**-**	**-**	**-**	**-**	**-**
MINISTERO DELL'ECONOMIA E DELLE FINANZE	-	-	-	-	-	-
Sostegno alle politiche nazionali e comunitarie rivolte a promuovere la crescita ed il superamento degli squilibri socio-economici territoriali (28.4)	-	-	-	-	-	-
Politiche economico-finanziarie e di bilancio e tutela della finanza pubblica (29)	**416.152**	**-**	**6.008.924**	**6.425.076**	**-**	**6.425.076**
MINISTERO DELL'ECONOMIA E DELLE FINANZE	416.152	-	6.008.924	6.425.076	-	6.425.076
Regolazione e coordinamento del sistema della fiscalita' (29.1)	54.792	-	1.576	56.368	-	56.368

TABELLA N. 15.2 — VARIAZIONI AI RESIDUI PASSIVI PROVENIENTI DA ESERCIZI PRECEDENTI

(MIGLIAIA DI EURO)

MISSIONE/MINISTERI/PROGRAMMA	ECONOMIE REALIZZATE NELLA GESTIONE DEI RESIDUI (A)	ECONOMIE DI STANZIAMENTI DA ISCRIVERE NELLA COMPETENZA DEGLI ESERCIZI SUCCESSIVI AI SENSI DELL'ART. 30 C. 2 LEGGE 196/2009 (B)	PER PERENZIONE AMMINISTRATIVA (C)	TOTALE DELLE DIMINUZIONI (D=A+B+C)	VARIAZIONI IN AUMENTO PER ECCEDENZA DI SPESA (E)	VARIAZIONI NETTE (F=D-E)
Prevenzione e repressione delle violazioni di natura economico-finanziaria (29.3)	20.297	-	31.791	52.088	-	52.088
Regolamentazione e vigilanza sul settore finanziario (29.4)	48.933	-	24	48.957	-	48.957
Regolazioni contabili, restituzioni e rimborsi d'imposte (29.5)	2.063	-	-	2.063	-	2.063
Analisi e programmazione economico-finanziaria e gestione del debito (29.6)	299	-	-	299	-	299
Analisi, monitoraggio e controllo della finanza pubblica e politiche di bilancio (29.7)	18.761	-	5.710	24.470	-	24.470
Supporto all'azione di controllo, vigilanza e amministrazione generale della Ragioneria generale dello Stato sul territorio (29.8)	176	-	98	273	-	273
Servizi finanziari e monetazione (29.9)	704	-	-	704	-	704
Accertamento e riscossione delle entrate e gestione dei beni immobiliari dello Stato (29.10)	245.574	-	144.772	390.346	-	390.346
Giurisdizione e controllo dei conti pubblici (29.11)	-	-	-	-	-	-
Oneri finanziari relativi alla gestione della tesoreria (29.12)	-	-	-	-	-	-
Gestione degli interventi finanziari dello stato, partecipazioni azionarie e valorizzazione dell'attivo e del patrimonio pubblico (29.13)	24.553	-	5.824.954	5.849.507	-	5.849.507
Giovani e sport (30)	**-**	**-**	**-**	**-**	**-**	**-**
MINISTERO DELL'ECONOMIA E DELLE FINANZE	-	-	-	-	-	-

TABELLA N. 15.2 — VARIAZIONI AI RESIDUI PASSIVI PROVENIENTI DA ESERCIZI PRECEDENTI

(MIGLIAIA DI EURO)

MISSIONE/MINISTERI/PROGRAMMA	ECONOMIE REALIZZATE NELLA GESTIONE DEI RESIDUI (A)	ECONOMIE DI STANZIAMENTI DA ISCRIVERE NELLA COMPETENZA DEGLI ESERCIZI SUCCESSIVI AI SENSI DELL'ART. 30 C. 2 LEGGE 196/2009 (B)	PER PERENZIONE AMMINISTRATIVA (C)	TOTALE DELLE DIMINUZIONI (D=A+B+C)	VARIAZIONI IN AUMENTO PER ECCEDENZA DI SPESA (E)	VARIAZIONI NETTE (F=D-E)
Attivita' ricreative e sport (30.1)	-	-	-	-	-	-
Incentivazione e sostegno alla gioventu' (30.2)	-	-	-	-	-	-
Turismo (31)	**30.972**	**-**	**64.440**	**95.412**	**-**	**95.412**
MINISTERO DEL TURISMO	30.972	-	64.440	95.412	-	95.412
Coordinamento ed indirizzo delle politiche del turismo (31.2)	894	-	4	898	-	898
Vigilanza, regolamentazione delle professioni turistiche (31.5)	8.927	-	350	9.277	-	9.277
Promozione e valorizzazione strategica dell'offerta turistica nazionale e innovazione (31.6)	20.999	-	64.056	85.054	-	85.054
Informatizzazione, digitalizzazione e analisi statistica del settore turistico (31.7)	152	-	30	183	-	183
Servizi istituzionali e generali delle amministrazioni pubbliche (32)	**101.112**	**24.117**	**28.527**	**153.756**	**-**	**153.756**
MINISTERO DELL'ECONOMIA E DELLE FINANZE	52.700	-	1.011	53.712	-	53.712
Indirizzo politico (32.2)	434	-	26	460	-	460
Servizi e affari generali per le amministrazioni di competenza (32.3)	1.278	-	270	1.548	-	1.548
Servizi generali delle strutture pubbliche preposte ad attivita' formative e ad altre attivita' trasversali per le pubbliche amministrazioni (32.4)	39.061	-	44	39.105	-	39.105
Rappresentanza, difesa in giudizio e consulenza legale in favore delle Amministrazioni dello Stato e degli enti autorizzati (32.5)	10.931	-	177	11.108	-	11.108

TABELLA N. 15.2 — VARIAZIONI AI RESIDUI PASSIVI PROVENIENTI DA ESERCIZI PRECEDENTI

(MIGLIAIA DI EURO)

MISSIONE/MINISTERI/PROGRAMMA	ECONOMIE REALIZZATE NELLA GESTIONE DEI RESIDUI (A)	ECONOMIE DI STANZIAMENTI DA ISCRIVERE NELLA COMPETENZA DEGLI ESERCIZI SUCCESSIVI AI SENSI DELL'ART. 30 C. 2 LEGGE 196/2009 (B)	PER PERENZIONE AMMINISTRATIVA (C)	TOTALE DELLE DIMINUZIONI (D=A+B+C)	VARIAZIONI IN AUMENTO PER ECCEDENZA DI SPESA (E)	VARIAZIONI NETTE (F=D-E)
Servizi per le pubbliche amministrazioni nell'area degli acquisti e del trattamento economico del personale (32.7)	997	-	494	1.491	-	1.491
MINISTERO DELLE IMPRESE E DEL MADE IN ITALY	1.719	-	588	2.308	-	2.308
Indirizzo politico (32.2)	178	-	16	194	-	194
Servizi e affari generali per le amministrazioni di competenza (32.3)	1.542	-	572	2.114	-	2.114
MINISTERO DEL LAVORO E DELLE POLITICHE SOCIALI	52	-	87	139	-	139
Indirizzo politico (32.2)	35	-	10	46	-	46
Servizi e affari generali per le amministrazioni di competenza (32.3)	16	-	77	93	-	93
MINISTERO DELLA GIUSTIZIA	1.083	-	140	1.223	-	1.223
Indirizzo politico (32.2)	596	-	67	662	-	662
Servizi e affari generali per le amministrazioni di competenza (32.3)	488	-	73	561	-	561
MINISTERO DEGLI AFFARI ESTERI E DELLA COOPERAZIONE INTERNAZIONALE	8.256	17.500	1.167	26.924	-	26.924
Indirizzo politico (32.2)	1	-	-	1	-	1
Servizi e affari generali per le amministrazioni di competenza (32.3)	8.255	17.500	1.167	26.923	-	26.923
MINISTERO DELL'ISTRUZIONE E DEL MERITO	27.121	-	210	27.331	-	27.331
Indirizzo politico (32.2)	35	-	-	35	-	35
Servizi e affari generali per le amministrazioni di competenza (32.3)	27.086	-	210	27.296	-	27.296

TABELLA N. 15.2 — VARIAZIONI AI RESIDUI PASSIVI PROVENIENTI DA ESERCIZI PRECEDENTI

(MIGLIAIA DI EURO)

MISSIONE/MINISTERI/PROGRAMMA	ECONOMIE REALIZZATE NELLA GESTIONE DEI RESIDUI (A)	ECONOMIE DI STANZIAMENTI DA ISCRIVERE NELLA COMPETENZA DEGLI ESERCIZI SUCCESSIVI AI SENSI DELL'ART. 30 C. 2 LEGGE 196/2009 (B)	PER PERENZIONE AMMINISTRATIVA (C)	TOTALE DELLE DIMINUZIONI (D=A+B+C)	VARIAZIONI IN AUMENTO PER ECCEDENZA DI SPESA (E)	VARIAZIONI NETTE (F=D-E)
MINISTERO DELL'INTERNO	565	-	43	608	-	608
Indirizzo politico (32.2)	47	-	-	47	-	47
Servizi e affari generali per le amministrazioni di competenza (32.3)	518	-	43	561	-	561
MINISTERO DELL'AMBIENTE E DELLA SICUREZZA ENERGETICA	678	-	250	928	-	928
Indirizzo politico (32.2)	7	-	4	11	-	11
Servizi e affari generali per le amministrazioni di competenza (32.3)	671	-	246	916	-	916
MINISTERO DELLE INFRASTRUTTURE E DEI TRASPORTI	1.069	6.617	3.175	10.861	-	10.861
Indirizzo politico (32.2)	12	-	1.143	1.155	-	1.155
Servizi e affari generali per le amministrazioni di competenza (32.3)	1.057	6.617	2.032	9.706	-	9.706
MINISTERO DELL'UNIVERSITA' E DELLA RICERCA	267	-	3	270	-	270
Indirizzo politico (32.2)	17	-	-	17	-	17
Servizi e affari generali per le amministrazioni di competenza (32.3)	250	-	3	253	-	253
MINISTERO DELLA DIFESA	2.003	-	20.674	22.678	-	22.678
Indirizzo politico (32.2)	-	-	-	-	-	-
Servizi e affari generali per le amministrazioni di competenza (32.3)	139	-	415	554	-	554
Interventi non direttamente connessi con l'operativita' dello Strumento Militare (32.6)	1.864	-	20.259	22.123	-	22.123

TABELLA N. 15.2 — VARIAZIONI AI RESIDUI PASSIVI PROVENIENTI DA ESERCIZI PRECEDENTI

(MIGLIAIA DI EURO)

MISSIONE/MINISTERI/PROGRAMMA	ECONOMIE REALIZZATE NELLA GESTIONE DEI RESIDUI (A)	ECONOMIE DI STANZIAMENTI DA ISCRIVERE NELLA COMPETENZA DEGLI ESERCIZI SUCCESSIVI AI SENSI DELL'ART. 30 C. 2 LEGGE 196/2009 (B)	PER PERENZIONE AMMINISTRATIVA (C)	TOTALE DELLE DIMINUZIONI (D=A+B+C)	VARIAZIONI IN AUMENTO PER ECCEDENZA DI SPESA (E)	VARIAZIONI NETTE (F=D-E)
MINISTERO DELL'AGRICOLTURA, DELLA SOVRANITA' ALIMENTARE E DELLE FORESTE	2.943	-	577	3.520	-	3.520
Indirizzo politico (32.2)	32	-	-	32	-	32
Servizi e affari generali per le amministrazioni di competenza (32.3)	2.910	-	577	3.487	-	3.487
MINISTERO DELLA CULTURA	286	-	19	305	-	305
Indirizzo politico (32.2)	10	-	-	10	-	10
Servizi e affari generali per le amministrazioni di competenza (32.3)	276	-	19	295	-	295
MINISTERO DELLA SALUTE	923	-	562	1.485	-	1.485
Indirizzo politico (32.2)	5	-	1	6	-	6
Servizi e affari generali per le amministrazioni di competenza (32.3)	918	-	561	1.479	-	1.479
MINISTERO DEL TURISMO	1.446	-	20	1.467	-	1.467
Indirizzo politico (32.2)	182	-	1	183	-	183
Servizi e affari generali per le amministrazioni di competenza (32.3)	1.264	-	20	1.284	-	1.284
Fondi da ripartire (33)	**832.277**	**-**	**-**	**832.277**	**-**	**832.277**
MINISTERO DELL'ECONOMIA E DELLE FINANZE	832.277	-	-	832.277	-	832.277
Fondi da assegnare (33.1)	832.277	-	-	832.277	-	832.277
Fondi di riserva e speciali (33.2)	-	-	-	-	-	-
Debito pubblico (34)	**206**	**-**	**-**	**206**	**-**	**206**
MINISTERO DELL'ECONOMIA E DELLE FINANZE	206	-	-	206	-	206

TABELLA N. 15.2 — VARIAZIONI AI RESIDUI PASSIVI PROVENIENTI DA ESERCIZI PRECEDENTI

(MIGLIAIA DI EURO)

MISSIONE/MINISTERI/PROGRAMMA	ECONOMIE REALIZZATE NELLA GESTIONE DEI RESIDUI (A)	ECONOMIE DI STANZIAMENTI DA ISCRIVERE NELLA COMPETENZA DEGLI ESERCIZI SUCCESSIVI AI SENSI DELL'ART. 30 C. 2 LEGGE 196/2009 (B)	PER PERENZIONE AMMINISTRATIVA (C)	TOTALE DELLE DIMINUZIONI (D=A+B+C)	VARIAZIONI IN AUMENTO PER ECCEDENZA DI SPESA (E)	VARIAZIONI NETTE (F=D-E)
Oneri per il servizio del debito statale (34.1)	206	-	-	206	-	206
Rimborsi del debito statale (34.2)	-	-	-	-	-	-
In complesso	8.727.816	1.411.809	13.194.409	23.334.033	-	23.334.033

TABELLA N. 16	CONSISTENZA DEI RESIDUI PASSIVI PER VOCI ECONOMICHE

(MIGLIAIA DI EURO)

TITOLO/CATEGORIA ECONOMICA	AL 1 GENNAIO 2024		AL 31 DICEMBRE 2024	
	IN MIGLIAIA DI EURO	IN % DEGLI IMPEGNI 2023	IN MIGLIAIA DI EURO	IN % DEGLI IMPEGNI 2024
TITOLO I - SPESE CORRENTI	49.837.543	7,2	50.105.197	6,8
REDDITI DA LAVORO DIPENDENTE	6.859.906	6,5	10.444.039	9,7
CONSUMI INTERMEDI	1.580.562	10,3	1.614.369	9,8
IMPOSTE PAGATE SULLA PRODUZIONE	7.727	0,1	5.333	0,1
TRASFERIMENTI CORRENTI AD AMMINISTRAZIONI PUBBLICHE	38.574.740	11,0	35.578.368	9,7
TRASFERIMENTI CORRENTI A FAMIGLIE E ISTITUZIONI SOCIALI PRIVATE	1.256.353	11,7	1.265.700	11,5
TRASFERIMENTI CORRENTI A IMPRESE	935.471	6,2	552.289	5,5
TRASFERIMENTI CORRENTI A ESTERO	24.344	1,8	36.634	2,3
RISORSE PROPRIE UE	-	-	-	-
INTERESSI PASSIVI E ALTRI ONERI FINANZIARI	854	0,0	5.434	0,0
RIMBORSI E POSTE CORRETTIVE DELLE ENTRATE	35.151	0,0	15.093	0,0
ALTRE USCITE CORRENTI	21.023	0,4	33.847	0,7
FONDI DA RIPARTIRE DI PARTE CORRENTE	541.411	233,3	554.091	28,3

TABELLA N. 16	CONSISTENZA DEI RESIDUI PASSIVI PER VOCI ECONOMICHE

(MIGLIAIA DI EURO)

TITOLO/CATEGORIA ECONOMICA	AL 1 GENNAIO 2024		AL 31 DICEMBRE 2024	
	IN MIGLIAIA DI EURO	IN % DEGLI IMPEGNI 2023	IN MIGLIAIA DI EURO	IN % DEGLI IMPEGNI 2024
TITOLO II - SPESE IN CONTO CAPITALE	146.594.277	85,8	137.854.094	87,3
INVESTIMENTI FISSI LORDI E ACQUISTI DI TERRENI	7.715.773	69,5	8.333.711	60,8
CONTRIBUTI AGLI INVESTIMENTI AD AMMINISTRAZIONI PUBBLICHE	86.975.838	92,0	89.442.652	195,1
CONTRIBUTI AGLI INVESTIMENTI AD IMPRESE	12.797.084	23,8	12.875.936	15,8
CONTRIBUTI AGLI INVESTIMENTI A FAMIGLIE E ISTITUZIONI SOCIALI PRIVATE	212.193	35,7	196.020	50,3
CONTRIBUTI AGLI INVESTIMENTI A ESTERO	286.852	54,1	671.586	75,2
ALTRI TRASFERIMENTI IN CONTO CAPITALE	1.411.238	26,7	1.281.244	25,7
FONDI DA RIPARTIRE IN CONTO CAPITALE	1.408.038	510,3	711.078	1.022,0
ACQUISIZIONI DI ATTIVITA' FINANZIARIE	35.787.261	757,0	24.341.866	236,5
TOTALE	196.431.820	22,7	187.959.292	21,1
TITOLO III - RIMBORSO PASSIVITA' FINANZIARIE	2.336.837	0,8	3.961.741	1,4
TOTALE COMPLESSIVO	198.768.657	17,4	191.921.032	16,3

TABELLA N. 16.1	CONSISTENZA DEI RESIDUI PASSIVI PER MISSIONE, PROGRAMMA E AZIONE

(MIGLIAIA DI EURO)

MISSIONE/PROGRAMMA/AZIONE	AL 1 GENNAIO 2024		AL 31 DICEMBRE 2024	
	IN MIGLIAIA DI EURO	IN % DEGLI IMPEGNI 2023	IN MIGLIAIA DI EURO	IN % DEGLI IMPEGNI 2024
Organi costituzionali, a rilevanza costituzionale e Presidenza del Consiglio dei ministri (1)	**2.236**	**0,1**	**84**	**0,0**
Organi costituzionali (1.1)	-	-	-	-
Presidenza della Repubblica	-	-	-	-
Parlamento della Repubblica	-	-	-	-
Garanzia e legalita' costituzionale delle leggi	-	-	-	-
Supporto al Parlamento nelle materie di politica economica del lavoro e delle politiche sociali	-	-	-	-
Presidenza del Consiglio dei Ministri (1.3)	2.236	0,1	84	0,0
Indirizzo e coordinamento dell'azione di Governo	36	0,0	43	0,0
Celebrazioni ed eventi a carattere nazionale ed internazionale	2.200	0,5	41	0,0
Contributo allo Stato dell'8 per mille	-	-	-	-
Interventi in materia di salvaguardia dei territori montani e aree di confine	-	-	-	-
Amministrazione generale e supporto alla rappresentanza generale di Governo e dello Stato sul territorio (2)	**26.140**	**3,0**	**33.144**	**0,7**
Attuazione delle funzioni del Ministero dell'Interno sul territorio tramite le strutture centrali e le Prefetture - Uffici Territoriali del Governo (2.2)	26.140	3,0	33.144	4,1
Spese di personale per il programma	188	0,0	176	0,0
Gestione e assistenza del personale degli Uffici Territoriali del Governo	7	14,5	-	-
Contributo all'Agenzia dei beni confiscati	-	-	-	-
Spese per la custodia dei veicoli sequestrati ed esercizio delle funzioni sanzionatorie amministrative nelle materie dematerializzate	2.999	1,7	9.016	5,6
Gestione dei servizi logistici, amministrativi e del personale delle Prefetture per: ordine pubblico, sicurezza, cittadinanza e immigrazione e coordinamento con le autonomie territoriali	22.886	33,7	23.923	30,5
Interventi per il Fondo delle vittime dell'usura e della mafia	60	0,0	30	0,0
Relazioni finanziarie con le autonomie territoriali (3)	**24.837.578**	**17,0**	**26.033.672**	**4,8**

TABELLA N. 16.1 — CONSISTENZA DEI RESIDUI PASSIVI PER MISSIONE, PROGRAMMA E AZIONE

(MIGLIAIA DI EURO)

MISSIONE/PROGRAMMA/AZIONE	AL 1 GENNAIO 2024		AL 31 DICEMBRE 2024	
	IN MIGLIAIA DI EURO	IN % DEGLI IMPEGNI 2023	IN MIGLIAIA DI EURO	IN % DEGLI IMPEGNI 2024
Erogazioni a Enti territoriali per interventi di settore (3.1)	28.520	1,3	6.000	0,3
Mutui a favore delle Regioni per politiche di settore	7.500		6.000	-
Finanziamento dei piani di rientro del debito dei Comuni in gestione commissariale straordinaria	21.020	5,4	-	-
Oneri finanziari su mutui contratti a carico dello Stato di prevalente interesse nazionale	-	-	-	-
Rimborso quota capitale mutui con oneri a carico dello Stato di prevalente interesse nazionale	-	-	-	-
Compartecipazione e regolazioni contabili ed altri trasferimenti alle autonomie speciali (3.5)	553.201	1,6	554.167	1,4
Compartecipazione delle autonomie speciali ai gettiti dei tributi erariali per lo svolgimento delle funzioni assegnate	352.035	3,7	350.028	2,8
Regolazioni contabili relative alla compartecipazione delle autonomie speciali ai gettiti dei tributi erariali riscossi direttamente dalle autonomie speciali	-	-	-	-
Interventi di settore a favore delle Regioni a statuto speciale	201.166	11,6	204.139	10,4
Concorso dello Stato al finanziamento della spesa sanitaria (3.6)	15.106.076	16,8	17.037.130	19,1
Tutela dei livelli essenziali di assistenza	15.106.076	16,8	17.037.130	19,1
Contributi per strutture sanitarie private	-	-	-	-
Rapporti finanziari con Enti territoriali (3.7)	525.895	21,4	710.338	27,5
Concorso dello Stato per mobilità dei dipendenti pubblici	11.867	70,6	14.896	112,6
Compensazione differenze prezzo carburanti in zone di confine	19.999	100,0	19.999	-
Interventi di settore a favore delle Regioni	485.664	39,6	669.501	48,7
Reintegro del minor gettito IRAP destinato alle Regioni sul costo del lavoro	-	-	-	-
Oneri finanziari su mutui contratti a carico dello Stato di prevalente interesse territoriale	-	-	-	-
Rimborso quota capitale mutui con oneri a carico dello Stato di prevalente interesse territoriale	-	-	-	-
Attuazione federalismo amministrativo	3.165	0,8	988	0,3

TABELLA N. 16.1 — CONSISTENZA DEI RESIDUI PASSIVI PER MISSIONE, PROGRAMMA E AZIONE

(MIGLIAIA DI EURO)

MISSIONE/PROGRAMMA/AZIONE	AL 1 GENNAIO 2024		AL 31 DICEMBRE 2024	
	IN MIGLIAIA DI EURO	IN % DEGLI IMPEGNI 2023	IN MIGLIAIA DI EURO	IN % DEGLI IMPEGNI 2024
Rimborso IVA per contratti di servizio di pubblico trasporto	5.199	199,6	4.953	190,1
Gestione dell'albo dei segretari comunali e provinciali (3.8)	3.441	14,4	3.157	11,6
Spese di personale per il programma	968	5,0	1.021	4,8
Gestione e assistenza del personale dell'Albo dei segretari comunali	-	-	-	-
Albo segretari comunali	386	16,6	569	25,0
Formazione specialistica dei dirigenti delle amministrazioni locali	2.087	95,8	1.567	40,8
Interventi e cooperazione istituzionale nei confronti delle autonomie locali (3.9)	105.030	141,9	100.885	41,2
Spese di personale per il programma	-	-	-	-
Servizi anagrafici, stato civile e formazione	4.286	100,6	7.221	100,6
Servizi elettorali	29.441	242,1	45.316	24,8
Supporto alle Amministrazioni sul territorio	82	35,6	58	32,2
Gestione, assistenza e formazione della categoria dei segretari generali delle comunità montane e dei consorzi dei Comuni	10	196,7	10	210,9
Gestione della carta d'identità elettronica	71.211	194,9	48.282	136,3
Elaborazione, quantificazione e assegnazione delle risorse finanziarie da attribuire agli enti locali (3.10)	8.515.415	50,8	7.621.995	44,7
Spese di personale per il programma	-	-	-	-
Ripartizione risorse agli Enti Locali da devoluzione fiscalità	497.291	5,6	715.482	7,8
Attribuzione risorse agli Enti Locali a compensazione di minori entrate da fiscalità	545.162	66,0	247.846	30,1
Attribuzione contributi specifici in favore di determinati Enti Locali	6.932.893	176,7	6.508.052	147,2
Ammortamento mutui per interventi specifici a favore degli Enti Locali	39.654	43,3	38.062	44,7
Contributi a rimborso maggiori spese degli Enti Locali per contenimento tariffe servizi pubblici	2.275	12,2	3.169	17,2

TABELLA N. 16.1 — CONSISTENZA DEI RESIDUI PASSIVI PER MISSIONE, PROGRAMMA E AZIONE

(MIGLIAIA DI EURO)

MISSIONE/PROGRAMMA/AZIONE	AL 1 GENNAIO 2024		AL 31 DICEMBRE 2024	
	IN MIGLIAIA DI EURO	IN % DEGLI IMPEGNI 2023	IN MIGLIAIA DI EURO	IN % DEGLI IMPEGNI 2024
Anticipazioni per risanamento Enti Locali e contributi in conto interessi per operazioni di indebitamento	-	-	-	-
Trasferimenti ai Comuni per il contrasto all'evasione fiscale e contributiva	7	0,2	90	3,0
Supporto all'attività di elaborazione e assegnazione dei trasferimenti erariali	576	86,3	150	31,2
Federalismo amministrativo	12.033		-	-
Concorso dello Stato al finanziamento dei bilanci degli Enti Locali	429.524	15,6	56.491	2,5
Contributi a Province e città metropolitane per interventi relativi alla viabilità e all'edilizia scolastica	56.000	20,0	52.652	18,8
L'Italia in Europa e nel mondo (4)	**252.258**	**0,3**	**189.626**	**0,3**
Protocollo internazionale (4.1)	488	5,9	427	4,4
Spese di personale per il programma	-	-	-	-
Visite ufficiali, eventi internazionali e rapporti con il corpo diplomatico-consolare	488	12,7	427	8,8
Cooperazione allo sviluppo (4.2)	92.262	7,2	62.822	5,5
Spese di personale per il programma	-	-	-	-
Partecipazione italiana alla cooperazione allo sviluppo in ambito europeo e multilaterale	-	-	-	-
Attività di indirizzo, valutazione e controllo della cooperazione allo sviluppo	60	2,9	72	3,7
Attuazione delle politiche di cooperazione mediante l'Agenzia Italiana per la Cooperazione allo Sviluppo	92.201	9,6	62.750	7,0
Cooperazione economica e relazioni internazionali (4.4)	3.563	6,2	3.976	8,5
Spese di personale per il programma	-	-	-	-
Cooperazione politica ed economica con i paesi e le organizzazioni regionali dell'Asia, dell'America Latina e dell'Africa subsahariana	3.493	12,9	3.976	23,9
Cooperazione multilaterale in campo economico, commerciale e finanziario	70	0,4	-	-
Promozione della pace e sicurezza internazionale (4.6)	13.384	2,6	13.513	1,8

TABELLA N. 16.1 — CONSISTENZA DEI RESIDUI PASSIVI PER MISSIONE, PROGRAMMA E AZIONE

(MIGLIAIA DI EURO)

MISSIONE/PROGRAMMA/AZIONE	AL 1 GENNAIO 2024		AL 31 DICEMBRE 2024	
	IN MIGLIAIA DI EURO	IN % DEGLI IMPEGNI 2023	IN MIGLIAIA DI EURO	IN % DEGLI IMPEGNI 2024
Spese di personale per il programma	-	-	-	-
Rapporti politici internazionali e diritti umani	72	0,0	26	0,0
Sicurezza, disarmo e processi di stabilizzazione nelle aree di crisi	13.312	26,1	13.487	38,9
Integrazione europea (4.7)	1.233	3,0	1.481	3,9
Spese di personale per il programma	-	-	-	-
Politiche dell'Unione Europea	87	2,2	62	1,9
Accordi economici e politiche di sviluppo con i Paesi dell'Europa	1.146	4,6	1.419	5,7
Italiani nel mondo e politiche migratorie (4.8)	81	0,1	3	0,0
Spese di personale per il programma	0	0,0	-	0,0
Politiche e servizi per gli italiani nel mondo	64	2,1	1	0,0
Cooperazione migratoria	17	0,0	2	0,0
Partecipazione italiana alle politiche di bilancio in ambito UE (4.10)	1.250	0,0	29.440	0,1
Partecipazione al bilancio UE	-	-	-	-
Attuazione delle politiche comunitarie in ambito nazionale	1.250	0,0	29.440	0,3
Politica economica e finanziaria in ambito internazionale (4.11)	58.777	7,7	110	0,0
Politiche di cooperazione economica in ambito internazionale	-	-	110	0,2
Partecipazione a banche, fondi ed organismi internazionali	58.777	9,8	-	-
Cancellazione debito paesi poveri	-	-	-	-
Presenza dello Stato all'estero tramite le strutture diplomatico-consolari (4.12)	67.608	35,4	54.886	26,3
Spese di personale per il programma	-	-	-	-
Funzionamento delle strutture diplomatico-consolari e attività istituzionali delle sedi all'estero	67.608	35,6	54.886	26,4

TABELLA N. 16.1 — CONSISTENZA DEI RESIDUI PASSIVI PER MISSIONE, PROGRAMMA E AZIONE

(MIGLIAIA DI EURO)

MISSIONE/PROGRAMMA/AZIONE	AL 1 GENNAIO 2024		AL 31 DICEMBRE 2024	
	IN MIGLIAIA DI EURO	IN % DEGLI IMPEGNI 2023	IN MIGLIAIA DI EURO	IN % DEGLI IMPEGNI 2024
Rappresentanza all'estero e servizi ai cittadini e alle imprese (4.13)	8.326	1,3	15.009	2,2
Spese di personale per il programma all'estero	0	0,0	6	0,0
Risorse connesse all'impiego di personale all'estero	6.798	1,4	13.987	2,6
Programmazione, distribuzione ed avvicendamento del personale in Italia e all'estero, servizi ed aggiornamento professionale	1.528	48,4	1.015	32,6
Coordinamento dell'Amministrazione in ambito internazionale (4.14)	595	3,2	1.530	7,4
Spese di personale per il programma	-	-	-	-
Programmazione e coordinamento dell'Amministrazione	50	1,9	981	22,3
Tutela dei connazionali nelle crisi internazionali	540	17,4	534	16,1
Attività di controllo e prevenzione dell'autorità nazionale - UAMA	5	2,4	15	4,7
Sicurezza delle strutture in Italia e all'estero e controlli ispettivi. (4.17)	1.469	21,5	911	11,6
Spese di personale per il programma	-	-	-	-
Sicurezza e controlli delle strutture dell'Amministrazione	1.469	42,0	911	19,1
Diplomazia pubblica e culturale (4.18)	3.221	2,0	5.517	3,4
Spese di personale per il programma	-	-	-	-
Promozione e diffusione della lingua e della cultura italiana all'estero	2.718	3,1	5.123	5,7
Risorse da destinare al personale in servizio presso le istituzioni scolastiche all'estero	85	0,1	208	0,4
Attività di pianificazione delle politiche	402	30,9	182	11,5
Comunicazione istituzionale e rapporti con i media	15	1,0	4	0,3
Difesa e sicurezza del territorio (5)	**2.251.219**	**8,1**	**2.620.365**	**1,3**
Approntamento e impiego Carabinieri per la difesa e la sicurezza (5.1)	119.519	1,5	161.955	2,1
Spese di personale per il programma	221	0,0	13.476	0,2

TABELLA N. 16.1	CONSISTENZA DEI RESIDUI PASSIVI PER MISSIONE, PROGRAMMA E AZIONE

(MIGLIAIA DI EURO)

MISSIONE/PROGRAMMA/AZIONE	AL 1 GENNAIO 2024		AL 31 DICEMBRE 2024	
	IN MIGLIAIA DI EURO	IN % DEGLI IMPEGNI 2023	IN MIGLIAIA DI EURO	IN % DEGLI IMPEGNI 2024
Comando, pianificazione, coordinamento e controllo di vertice. Sostegno logistico e amministrativo	31.355	9,6	26.193	7,5
Approntamento ed impiego delle unità operative per l'espletamento dei compiti militari e di polizia	12.933	9,9	13.951	10,6
Formazione ed addestramento del personale	2.179	11,8	2.502	9,9
Ammodernamento/Rinnovamento dello Strumento Operativo	67.422	26,4	96.376	34,3
Gestione e assistenza del personale dell'Arma	2.502	4,1	4.444	6,4
Approntamento, impiego e ricondizionamento dei Comandi e Reparti dell'Arma dei Carabinieri per le missioni internazionali	2.906	13,0	5.015	26,2
Approntamento e impiego delle forze terrestri (5.2)	95.805	1,4	86.183	1,3
Spese di personale per il programma	2.460	0,0	11.732	0,2
Comando, pianificazione, coordinamento e controllo di vertice delle forze terrestri	331	7,8	309	7,0
Approntamento ed impiego delle unità operative per l'espletamento dei compiti militari delle forze terrestri	2.514	21,1	3.187	24,0
Formazione militare del personale delle forze terrestri	1.454	8,1	1.150	6,4
Sostegno logistico e supporto territoriale delle forze terrestri	43.822	7,4	25.616	5,0
Approntamento, impiego e ricondizionamento dei Comandi e Reparti delle forze terrestri per le missioni internazionali	43.684	13,7	42.758	12,6
Gestione e assistenza per il personale delle forze terrestri	1.541	5,3	1.431	3,2
Approntamento e impiego delle forze marittime (5.3)	69.895	2,5	34.741	1,3
Spese di personale per il programma	23.478	1,1	5.871	0,3
Comando, pianificazione, coordinamento e controllo di vertice delle forze marittime	379	14,1	688	22,8
Approntamento ed impiego delle unità operative per l'espletamento dei compiti militari delle forze marittime	2.216	3,6	9.056	11,8
Formazione militare del personale delle forze marittime	448	3,5	13	0,1
Sostegno logistico e supporto territoriale delle forze marittime	17.714	6,6	9.407	3,5

TABELLA N. 16.1 — CONSISTENZA DEI RESIDUI PASSIVI PER MISSIONE, PROGRAMMA E AZIONE

(MIGLIAIA DI EURO)

MISSIONE/PROGRAMMA/AZIONE	AL 1 GENNAIO 2024		AL 31 DICEMBRE 2024	
	IN MIGLIAIA DI EURO	IN % DEGLI IMPEGNI 2023	IN MIGLIAIA DI EURO	IN % DEGLI IMPEGNI 2024
Approntamento, impiego e ricondizionamento dei Comandi e Reparti delle forze marittime per le missioni internazionali	25.580	11,1	9.472	5,5
Gestione e assistenza del personale delle forze marittime	80	0,6	235	1,2
Approntamento e impiego delle forze aeree (5.4)	64.362	1,9	72.137	2,2
Spese di personale per il programma	2.766	0,1	8.134	0,3
Comando, pianificazione, coordinamento e controllo di vertice delle forze aeree	540	27,6	1.031	49,7
Approntamento ed impiego delle unità operative per l'espletamento dei compiti militari delle forze aeree	5.458	7,8	4.793	6,4
Formazione militare del personale delle forza aeree	7.630	22,6	6.488	17,3
Sostegno logistico e supporto territoriale delle forze aeree	22.097	7,8	26.038	9,4
Trasporto aereo di Stato	4.585	14,6	2.771	8,0
Approntamento, impiego e ricondizionamento dei Comandi e Reparti delle forze aeree per le missioni internazionali	20.803	8,5	20.897	8,5
Gestione e assistenza per il personale delle forze aeree	483	2,4	1.987	6,6
Pianificazione generale delle Forze Armate e approvvigionamenti militari (5.6)	1.835.812	28,9	2.223.358	28,5
Spese di personale per il programma	681	0,2	1.644	0,6
Formazione, aggiornamento, specializzazione e qualificazione del personale dell'Area interforze tecnico-amministrativa e tecnico-industriale	1.148	56,3	294	19,1
Ammodernamento, rinnovamento e sostegno delle capacita' dello Strumento Militare	1.793.519	30,8	2.161.050	29,8
Pianificazione generale, direzione e coordinamento di vertice - area tecnico/amministrativa e tecnico/industriale	8.282	13,9	8.681	12,8
Approvvigionamenti comuni e sostegno logistico e supporto territoriale delle Forze Armate e dell'area tecnico amministrativa e tecnico-industriale	5.168	5,1	5.201	5,0
Ricerca tecnologica nel settore della difesa	24.873	43,4	45.637	54,9
Gestione e assistenza del personale dell'Area interforze tecnico-amministrativa e tecnico-industriale	2.141	6,7	851	5,6
Missioni internazionali (5.8)	-	-	-	-

TABELLA N. 16.1 — CONSISTENZA DEI RESIDUI PASSIVI PER MISSIONE, PROGRAMMA E AZIONE

(MIGLIAIA DI EURO)

MISSIONE/PROGRAMMA/AZIONE	AL 1 GENNAIO 2024		AL 31 DICEMBRE 2024	
	IN MIGLIAIA DI EURO	IN % DEGLI IMPEGNI 2023	IN MIGLIAIA DI EURO	IN % DEGLI IMPEGNI 2024
Missioni internazionali	-	-	-	-
Approntamento e impiego dei Comandi e degli Enti interforze dell'Area tecnico/operativa (5.9)	65.826	6,7	41.991	3,6
Spese di personale per il programma	6.897	1,2	484	0,1
Comando, pianificazione, coordinamento e controllo di vertice interforze - area tecnico-operativa	320	17,6	77	7,0
Acquisizione e mantenimento delle qualifiche e della capacità operativa delle unità	1.225	23,8	600	11,8
Formazione militare del personale dei Comandi e degli Enti interforze dell'Area tecnico-operativa	356	5,8	292	4,3
Sostegno logistico e supporto territoriale dei Comandi e degli Enti interforze dell'Area tecnico-operativa	16.760	9,1	17.161	7,9
Gestione e assistenza del personale dei Comandi e degli Enti interforze dell'Area tecnico-operativa	187	0,8	109	0,1
Servizi generali e supporto alle missioni internazionali	40.081	19,8	23.268	17,8
Giustizia (6)	**578.356**	**5,5**	**647.484**	**0,9**
Amministrazione penitenziaria (6.1)	229.740	6,6	173.161	5,1
Spese di personale per il programma (personale amministrativo e magistrati)	42	0,0	55	0,0
Spese di personale per il programma (polizia penitenziaria)	835	0,0	4.305	0,2
Servizi tecnici e logistici connessi alla custodia delle persone detenute	57.101	16,5	9.199	2,7
Accoglienza, trattamento penitenziario e politiche di reinserimento delle persone sottoposte a misure giudiziarie	10.418	3,4	14.295	4,3
Realizzazione di nuove infrastrutture, potenziamento e ristrutturazione nell'ambito dell'edilizia carceraria	158.828	85,2	144.205	88,4
Supporto per l'erogazione dei servizi penitenziari	2.324	7,9	895	3,2
Gestione e assistenza del personale del programma Amministrazione penitenziaria	192	0,1	207	0,2
Giustizia civile e penale (6.2)	189.226	4,0	190.206	4,0
Spese di personale per il programma (personale civile)	2.769	0,1	1.229	0,1

TABELLA N. 16.1 — CONSISTENZA DEI RESIDUI PASSIVI PER MISSIONE, PROGRAMMA E AZIONE

(MIGLIAIA DI EURO)

MISSIONE/PROGRAMMA/AZIONE	AL 1 GENNAIO 2024		AL 31 DICEMBRE 2024	
	IN MIGLIAIA DI EURO	IN % DEGLI IMPEGNI 2023	IN MIGLIAIA DI EURO	IN % DEGLI IMPEGNI 2024
Spese di personale per il programma (magistrati)	650	0,0	335	0,0
Attività di verbalizzazione atti processuali	1.488	4,3	-	-
Funzionamento della Scuola Superiore della Magistratura	-	-	-	-
Funzionamento uffici giudiziari	184.319	25,8	188.642	20,4
Efficientamento del sistema giudiziario	-	-	-	-
Giustizia minorile e di comunita' (6.3)	13.121	4,3	15.213	4,9
Spese di personale per il programma (personale amministrativo e magistrati)	104	0,1	135	0,1
Spese di personale per il programma (polizia penitenziaria)	2	0,0	127	0,2
Trattamento, interventi e politiche di reinserimento delle persone sottoposte a misure giudiziarie, attuazione provvedimenti autorità giudiziaria	1.482	3,4	910	1,7
Realizzazione di nuove infrastrutture, potenziamento e ristrutturazione per la giustizia minorile e di comunità	8.178	49,3	12.992	48,7
Supporto per l'erogazione dei servizi per la giustizia minorile e di comunità	2.965	14,1	995	5,0
Cooperazione internazionale in materia civile minorile	52	199,3	35	170,4
Gestione del personale per il programma Giustizia minorile e di comunità	338	14,2	20	1,0
Servizi di gestione amministrativa per l'attivita' giudiziaria (6.6)	79.054	6,9	201.475	13,6
Spese di personale per il programma (personale civile)	-	-	-	-
Spese di personale per il programma (magistrati)	-	-	-	-
Magistratura onoraria	19.161	13,3	26.653	11,9
Supporto allo svolgimento dei procedimenti giudiziari attraverso le spese di giustizia	23.518	3,6	103.767	12,6
Supporto allo svolgimento dei procedimenti giudiziari attraverso intercettazioni	9.293	4,2	51.715	18,5
Equa riparazione in caso di violazione del termine ragionevole del processo	24.158	24,1	16.993	14,8

TABELLA N. 16.1 — CONSISTENZA DEI RESIDUI PASSIVI PER MISSIONE, PROGRAMMA E AZIONE

(MIGLIAIA DI EURO)

MISSIONE/PROGRAMMA/AZIONE	AL 1 GENNAIO 2024		AL 31 DICEMBRE 2024	
	IN MIGLIAIA DI EURO	IN % DEGLI IMPEGNI 2023	IN MIGLIAIA DI EURO	IN % DEGLI IMPEGNI 2024
Supporto all'erogazione dei servizi di giustizia	1.778	11,2	1.663	6,4
Cooperazione internazionale in materia civile e penale	556	80,7	531	73,5
Abilitazione alla professione forense e accesso alla professione notarile	589	24,8	153	7,2
Giustizia amministrativa (6.7)	5.357	2,2	-	-
Giustizia amministrativa	5.357	2,2	-	-
Autogoverno della magistratura (6.8)	-	-	-	-
Garanzia dell'autonomia e indipendenza dell'ordine giudiziario	-	-	-	-
Transizione digitale, analisi statistica e politiche di coesione (6.11)	58.706	18,5	52.633	14,2
Spese di personale per il programma (personale amministrativo e magistrati)	3	0,0	-	-
Supporto all'erogazione dei servizi del programma	41	3,8	106	9,0
Sviluppo degli strumenti di innovazione tecnologica in materia informatica e telematica per l'erogazione dei servizi di giustizia	58.662	19,0	52.528	14,6
Coordinamento del sistema della giustizia tributaria (6.12)	3.152		14.795	7,1
Spese di personale per il programma (personale amministrativo)	1		-	0,0
Spese di personale per il programma (magistrati tributari)	-	-	2	0,0
Indirizzo, regolamentazione e coordinamento del sistema della giustizia tributaria	-	-	35	2,1
Sviluppo del sistema informativo della giustizia tributaria e innovazione della strumentazione informatica in dotazione agli uffici del Dipartimento e alle sedi giudiziarie tributarie	1.000		12.492	100,0
Organo di autogoverno della magistratura tributaria e garanzia dei diritti del contribuente	10		49	1,0
Funzionamento delle sedi giudiziarie tributarie	2.141		2.217	3,2
Ordine pubblico e sicurezza (7)	**985.896**	**7,7**	**1.235.221**	**1,3**
Sicurezza democratica (7.4)	52.004	3,9	42.500	2,6
Sistema di informazione per la sicurezza della Repubblica	52.004	3,9	42.500	2,6

TABELLA N. 16.1 — CONSISTENZA DEI RESIDUI PASSIVI PER MISSIONE, PROGRAMMA E AZIONE

(MIGLIAIA DI EURO)

MISSIONE/PROGRAMMA/AZIONE	AL 1 GENNAIO 2024		AL 31 DICEMBRE 2024	
	IN MIGLIAIA DI EURO	IN % DEGLI IMPEGNI 2023	IN MIGLIAIA DI EURO	IN % DEGLI IMPEGNI 2024
Concorso della Guardia di Finanza alla sicurezza interna e esterna del Paese (7.5)	134.631	7,4	117.046	6,2
Spese di personale per il programma	106	0,0	101	0,0
Gestione e assistenza del personale del Corpo della Guardia di Finanza	-	-	-	-
Contrasto alla criminalità, operazioni di polizia aereo marittima, ambientale e di tutela del patrimonio artistico	5.899	12,8	1.830	4,0
Sicurezza pubblica, controllo del territorio e tutela dell'ordine pubblico	10.815	9,0	13.319	11,2
Reclutamento, specializzazione e qualificazione a supporto dell'ordine pubblico, della sicurezza e del controllo del territorio ed a contrasto alla criminalità	211	10,3	69	2,3
Investimenti finalizzati al miglioramento e ammodernamento delle strutture, dei mezzi e delle dotazioni	117.601	64,5	101.727	39,3
Sicurezza e controllo nei mari, nei porti e sulle coste (7.7)	127.324	13,6	139.711	14,9
Spese di personale per il programma (personale militare)	259	0,0	371	0,1
Spese di personale per il programma (personale civile)	1	0,0	1	0,0
Gestione ed assistenza del personale del Corpo delle Capitanerie di porto	88	8,0	47	2,9
Trattamenti provvisori di pensione	280	3,6	242	2,6
Controllo e vigilanza a tutela delle coste, del mare e delle sue risorse	20.136	34,6	29.490	43,7
Salvaguardia della vita umana in mare	4.122	6,7	3.699	6,1
Sicurezza e controllo della navigazione	4.037	19,5	9.673	48,0
Potenziamento relativo alla componente aeronavale e dei sistemi di telecomunicazione del Corpo delle Capitanerie di porto	98.400	109,3	96.188	109,7
Contrasto al crimine, tutela dell'ordine e della sicurezza pubblica (7.8)	453.976	5,8	703.552	8,8
Spese di personale per il programma (personale civile)	232	0,1	226	0,1
Spese di personale per il programma (Polizia di Stato)	3.030	0,0	16.083	0,3
Gestione e assistenza del personale della Polizia di Stato	1.479	9,0	1.414	7,2

TABELLA N. 16.1 — CONSISTENZA DEI RESIDUI PASSIVI PER MISSIONE, PROGRAMMA E AZIONE

(MIGLIAIA DI EURO)

MISSIONE/PROGRAMMA/AZIONE	AL 1 GENNAIO 2024		AL 31 DICEMBRE 2024	
	IN MIGLIAIA DI EURO	IN % DEGLI IMPEGNI 2023	IN MIGLIAIA DI EURO	IN % DEGLI IMPEGNI 2024
Formazione ed addestramento della Polizia di Stato	17.238	21,6	15.172	16,8
Potenziamento e ammodernamento della Polizia di Stato	269.183	71,5	525.494	82,1
Servizi di prevenzione, controllo del territorio e sicurezza stradale	97.232	27,5	74.251	18,0
Contrasto all'immigrazione clandestina e sicurezza delle frontiere e delle principali stazioni ferroviarie	65.081	39,8	69.508	37,0
Servizi speciali di pubblica sicurezza	501	21,5	1.404	28,6
Servizio permanente dell'Arma dei Carabinieri per la tutela dell'ordine e la sicurezza pubblica (7.9)	30.748	9,5	28.070	7,8
Risorse da assegnare per competenze accessorie destinate all'Arma dei Carabinieri	-	-	-	-
Partecipazione dell'Arma dei Carabinieri all'attività di prevenzione e contrasto al crimine	19.756	12,1	17.873	9,4
Partecipazione dell'Arma dei Carabinieri all'attività di ordine pubblico e pubblico soccorso	10.992	6,9	10.197	6,0
Pianificazione e coordinamento Forze di polizia (7.10)	187.213	30,8	204.341	28,5
Risorse da assegnare per competenze accessorie destinate alle Forze di Polizia	3.662	52,9	1.027	32,4
Formazione ed addestramento delle Forze di Polizia	10.337	80,8	6.564	51,4
Potenziamento e ammodernamento delle Forze di Polizia	120.211	77,9	110.672	65,6
Partecipazione delle Forze di Polizia all'attività di contrasto al crimine	9.980	13,4	14.287	17,6
Partecipazione delle Forze di Polizia all'attività di ordine pubblico e pubblico soccorso	12.536	12,1	26.399	14,8
Spese di carattere riservato per: l'attuazione dei programmi di protezione, lotta alla criminalità organizzata, traffico illecito di stupefacenti	9.242	8,8	17.747	20,0
Speciali elargizioni in favore delle vittime del dovere e delle loro famiglie	-	-	7.574	4,1
Ammortamento mutui per potenziamento e ammodernamento delle Forze di Polizia	21.244		20.070	-
Soccorso civile (8)	**5.139.373**	**68,6**	**4.619.287**	**10,9**
Gestione del sistema nazionale di difesa civile (8.2)	6.394	101,9	8.005	123,5

TABELLA N. 16.1	CONSISTENZA DEI RESIDUI PASSIVI PER MISSIONE, PROGRAMMA E AZIONE

(MIGLIAIA DI EURO)

MISSIONE/PROGRAMMA/AZIONE	AL 1 GENNAIO 2024		AL 31 DICEMBRE 2024	
	IN MIGLIAIA DI EURO	IN % DEGLI IMPEGNI 2023	IN MIGLIAIA DI EURO	IN % DEGLI IMPEGNI 2024
Spese di personale per il programma	-	-	-	-
Attività di difesa civile	2.745	97,1	4.564	129,3
Assistenza alle popolazioni in occasione di pubbliche calamità	3.649	171,2	3.440	176,0
Prevenzione dal rischio e soccorso pubblico (8.3)	462.169	14,2	521.818	15,6
Spese di personale per il programma (personale civile)	1	0,0	-	-
Spese di personale per il programma (Corpo Nazionale dei Vigili del Fuoco)	10.124	0,4	6.171	0,3
Gestione delle attivita' sanitarie e assistenza del personale dei Vigili del Fuoco	625	4,6	709	3,9
Gestione del soccorso pubblico	29.742	10,4	57.006	18,7
Servizi di prevenzione incendi e di vigilanza antincendio	477	40,5	414	30,1
Prevenzione e contrasto dei rischi non convenzionali e funzionamento della rete nazionale per il rilevamento della ricaduta radioattiva	9.345	79,4	13.793	94,1
Concorso della flotta aerea del Corpo Nazionale dei Vigili del Fuoco alla lotta attiva agli incendi boschivi	13.742	12,8	14.303	11,3
Formazione ed addestramento dei Vigili del Fuoco	10.893	85,0	3.024	19,8
Ammodernamento e potenziamento dei Vigili del Fuoco	387.220	89,2	426.397	92,4
Speciali elargizioni in favore delle vittime del dovere e delle famiglie dei Vigili del Fuoco	-	-	-	-
Interventi per pubbliche calamita' (8.4)	4.616.058	161,1	4.084.465	195,4
Sostegno alla ricostruzione	4.616.058	170,7	4.084.465	216,4
Prevenzione rischio sismico	-	-	-	-
Protezione civile (8.5)	54.752	4,0	5.000	0,4
Coordinamento del sistema di protezione civile	-	-	-	-
Protezione civile di primo intervento	54.752	4,6	5.000	0,5

TABELLA N. 16.1 — CONSISTENZA DEI RESIDUI PASSIVI PER MISSIONE, PROGRAMMA E AZIONE

(MIGLIAIA DI EURO)

MISSIONE/PROGRAMMA/AZIONE	AL 1 GENNAIO 2024		AL 31 DICEMBRE 2024	
	IN MIGLIAIA DI EURO	IN % DEGLI IMPEGNI 2023	IN MIGLIAIA DI EURO	IN % DEGLI IMPEGNI 2024
Interventi per emergenze diverse da calamita' naturali	-	-	-	-
Ammortamento mutui e prestiti obbligazionari attivati a seguito di calamita' naturali	-	-	-	-
Agricoltura, politiche agroalimentari e pesca (9)	**1.519.436**	**59,0**	**1.577.934**	**9,6**
Politiche europee ed internazionali e dello sviluppo rurale (9.2)	526.745	34,8	523.505	34,1
Spese di personale per il programma	-	-	-	-
Partecipazione ai processi decisionali per gli accordi internazionali e per la politica agricola comune e azioni di sostegno ai mercati	20.428	184,5	1.138	6,6
Politiche del sistema agricolo a livello nazionale ed internazionale per il settore dello sviluppo rurale e supporto per gli investimenti produttivi in agricoltura	1.752	0,4	1.991	0,7
Piano irriguo nazionale	366.791	163,4	430.337	176,1
Tutela settore agricolo a seguito di avversità climatiche, salvaguardia della biodiversità e del patrimonio genetico vegetale, servizio fitosanitario e contrasto epizoozie	104.107	109,7	53.674	38,3
Promozione della ricerca nel settore agricolo agroalimentare e rurale, miglioramento genetico vegetale	29.326	20,6	29.307	19,3
Rilancio settore zootecnico e miglioramento genetico del bestiame	3.842	12,3	6.666	16,4
Distribuzione di derrate alimentari alle persone indigenti e progetti contro gli sprechi alimentari	499	0,1	393	0,1
Vigilanza, prevenzione e repressione frodi nel settore agricolo, agroalimentare, agroindustriale e forestale (9.5)	8.508	14,1	6.362	10,3
Spese di personale per il programma	248	0,5	195	0,4
Prevenzione e repressione delle frodi e tutela della qualità dei prodotti agroalimentari	1.853	32,0	2.709	34,3
Analisi di laboratorio ed attività di ricerca e sperimentazione analitica per il contrasto alle frodi agroalimentari	5.764	77,9	2.647	45,1
Azione anti frode svolta dal Comando dei Carabinieri Politiche Agricole a tutela del comparto agroalimentare per la corretta destinazione dei finanziamenti UE e la sicurezza alimentare	642	35,8	812	38,5
Politiche competitive, della qualita' agroalimentare, della pesca, dell'ippica e mezzi tecnici di produzione (9.6)	984.183	98,6	1.048.066	135,5
Spese di personale per il programma	-	-	114	0,8

TABELLA N. 16.1 — CONSISTENZA DEI RESIDUI PASSIVI PER MISSIONE, PROGRAMMA E AZIONE

(MIGLIAIA DI EURO)

MISSIONE/PROGRAMMA/AZIONE	AL 1 GENNAIO 2024		AL 31 DICEMBRE 2024	
	IN MIGLIAIA DI EURO	IN % DEGLI IMPEGNI 2023	IN MIGLIAIA DI EURO	IN % DEGLI IMPEGNI 2024
Interventi a favore del settore pesca e acquacoltura	2.202	4,9	2.029	5,4
Competitività delle filiere agroalimentari, sviluppo delle imprese e della cooperazione per la valorizzazione del sistema agroalimentare italiano	957.974	128,1	1.023.032	199,3
Sviluppo del sistema informativo agricolo nazionale	15.925	59,4	19.960	37,4
Interventi a favore del settore ippico	8.083	4,9	2.931	1,9
Energia e diversificazione delle fonti energetiche (10)	**926.139**	**5,3**	**866.927**	**14,5**
Promozione dell'efficienza energetica, delle energie rinnovabili e regolamentazione del mercato energetico (10.7)	692.202	4,1	595.416	62,0
Spese di personale per il programma	-	-	-	-
Iniziative per la decarbonizzazione, regolamentazione delle modalità di incentivazione dell'efficienza energetica e delle fonti rinnovabili	488.670	2,9	391.543	44,1
Regolamentazione e sviluppo della concorrenza sui mercati energetici; promozione dello sviluppo economico nelle regioni interessate dalle estrazioni di idrocarburi e sostenibilità di tali attività	-	-	186	18,6
Interventi per la mobilità sostenibile e per l'efficientamento e il risparmio energetico	192.385	441,3	155.089	911,4
Interventi per il contrasto ai cambiamenti climatici	11.147	94,9	48.598	97,0
Innovazione, reti energetiche, sicurezza in ambito energetico e di georisorse (10.8)	233.937	61,6	271.511	68,4
Spese di personale per il programma	39	0,7	-	-
Sviluppo infrastrutture e sicurezza dei sistemi elettrico, gas e petrolio; controllo delle attività su georisorse e materie prime strategiche	79.255	94,7	67.738	79,8
Ricerca sulle tecnologie sostenibili in ambito energetico e ambientale	154.644	53,2	203.773	66,3
Competitivita' e sviluppo delle imprese (11)	**31.142.754**	**59,6**	**26.091.938**	**3,0**
Vigilanza sul sistema cooperativo e camerale (11.6)	16.107	40,1	8.205	14,1
Spese di personale per il programma	9	0,1	-	-
Vigilanza sulle società fiduciarie e di revisione, sul sistema cooperativo e registro delle imprese	14.543	48,6	6.421	69,3
Gestione delle procedure di liquidazione coatta amministrativa di enti cooperativi e società fiduciarie	1.419	44,7	1.483	137,7

TABELLA N. 16.1	CONSISTENZA DEI RESIDUI PASSIVI PER MISSIONE, PROGRAMMA E AZIONE

(MIGLIAIA DI EURO)

MISSIONE/PROGRAMMA/AZIONE	AL 1 GENNAIO 2024		AL 31 DICEMBRE 2024	
	IN MIGLIAIA DI EURO	IN % DEGLI IMPEGNI 2023	IN MIGLIAIA DI EURO	IN % DEGLI IMPEGNI 2024
Promozione e sviluppo della cooperazione	136		301	0,8
Incentivazione del sistema produttivo (11.7)	903.428	8,6	1.052.445	11,6
Spese di personale per il programma	29	0,3	4	0,0
Finanziamenti agevolati, contributi in c/interessi e in c/capitale, per lo sviluppo delle imprese	903.169	18,3	1.041.644	28,3
Garanzie e sostegno al credito alle PMI	230	0,0	10.798	0,2
Incentivi alle imprese per interventi di sostegno (11.8)	27.698.063	919,7	22.076.688	698,2
Agevolazioni sui finanziamenti alle imprese concessi sul FRI	-	-	-	-
Garanzie assunte dallo Stato	683.643	624,2	768.208	137,8
Sostegno finanziario al sistema produttivo interno e sviluppo della cooperazione	27.014.420	934,7	21.308.481	822,7
Interventi di sostegno tramite il sistema della fiscalita' (11.9)	380.156	1,3	644.662	1,0
Settore agricolo	-	-	-	-
Settore cinema, musica, arti, cultura e editoria	379.714	62,7	636.948	133,3
Ricerca e sviluppo	-	-	-	-
Attività manifatturiere	-	-	-	-
Ricostruzione di imprese danneggiate da eventi sismici	-	-	-	-
Sospensione versamenti tributari a favore delle popolazioni colpite da calamità naturali	-	-	-	-
Agevolazioni fiscali a favore di particolari aree territoriali	-	-	-	-
Settore dell'autotrasporto	442	0,0	714	0,0
Settore creditizio e bancario	-	-	-	-
Agevolazioni fiscali a favore di imprese	-	-	7.000	6,1
Riduzione cuneo fiscale	-	-	-	-

TABELLA N. 16.1 — CONSISTENZA DEI RESIDUI PASSIVI PER MISSIONE, PROGRAMMA E AZIONE

(MIGLIAIA DI EURO)

MISSIONE/PROGRAMMA/AZIONE	AL 1 GENNAIO 2024		AL 31 DICEMBRE 2024	
	IN MIGLIAIA DI EURO	IN % DEGLI IMPEGNI 2023	IN MIGLIAIA DI EURO	IN % DEGLI IMPEGNI 2024
Agevolazioni fiscali per la crescita economica	-	-	-	-
Incentivi fiscali per gli interventi di efficienza energetica e rischio sismico	-	-	-	-
Lotta alla contraffazione e tutela della proprieta' industriale (11.10)	41.054	33,5	16.639	19,4
Spese di personale per il programma	0	0,0	-	0,0
Tutela, incentivazione e valorizzazione della proprietà industriale e contrasto dei fenomeni contraffattivi	41.054	57,8	16.639	56,0
Partecipazione agli organismi internazionali per la difesa della proprieta' industriale	-	-	-	-
Politiche industriali, per la competitivita', il Made in Italy e gestione delle crisi d'impresa (11.13)	964.968		1.038.143	18,1
Spese di personale per il programma	39		60	0,7
Promozione delle start up, delle responsabilita' sociale e del movimento cooperativo	2.236		690	56,3
Politica industriale e politiche per la competitivita'	774.444		679.976	12,8
Crisi industriali e grandi filiere produttive	6.021		15.635	76,0
Realizzazione di progetti di ricerca e sviluppo tecnologico dell'industria aeronautica	182.228		341.781	91,0
Interventi in materia di difesa nazionale (11.14)	1.118.977		1.207.952	64,2
Spese di personale per il programma	-	-	-	-
Interventi per l'innovazione del sistema produttivo del settore dell'aerospazio, della sicurezza e della difesa	1.118.977		1.207.951	65,0
Ammortamento mutui per interventi nel settore dell'aerospazio, della sicurezza e della difesa	0		-	0,0
Politiche industriali e programmi avanzati sulle nuove tecnologie (11.15)	20.000		47.204	60,1
Spese di personale per il programma	0		4	0,2
Politiche, progetti di ricerca e studi sulle nuove tecnologie ed i materiali avanzati	20.000		47.200	62,1
Regolazione dei mercati (12)	**30.777**	**35,1**	**24.251**	**24,9**
Politiche sulla concorrenza, tutela dei consumatori e la normativa tecnica (12.4)	30.777	35,1	24.251	74,8

TABELLA N. 16.1 — CONSISTENZA DEI RESIDUI PASSIVI PER MISSIONE, PROGRAMMA E AZIONE

(MIGLIAIA DI EURO)

MISSIONE/PROGRAMMA/AZIONE	AL 1 GENNAIO 2024		AL 31 DICEMBRE 2024	
	IN MIGLIAIA DI EURO	IN % DEGLI IMPEGNI 2023	IN MIGLIAIA DI EURO	IN % DEGLI IMPEGNI 2024
Spese di personale per il programma	16	0,2	4	0,1
Armonizzazione del mercato, concorrenza, tutela dei consumatori e vigilanza sui fondi CONSAP	27.785	46,8	22.415	103,9
Vigilanza e controllo nel settore della sicurezza e conformita' dei prodotti e degli impianti industriali, della metrologia legale, su enti e organismi di normazione, di accreditamento e notificati	2.977	13,9	1.832	37,6
Diritto alla mobilita' e sviluppo dei sistemi di trasporto (13)	**10.115.315**	**55,2**	**10.721.552**	**18,5**
Sviluppo e sicurezza della mobilita' stradale (13.1)	100.262	27,7	83.750	25,6
Spese di personale per il programma	14	0,0	37	0,0
Regolamentazione della circolazione stradale e servizi di motorizzazione	32.432	19,0	31.761	18,8
Interventi per la sicurezza stradale	67.815	100,8	51.951	138,0
Autotrasporto ed intermodalita' (13.2)	521.205	98,6	380.601	130,3
Spese di personale per il programma	0	0,0	-	-
Sistemi e servizi di trasporto intermodale	367.279	241,2	337.566	292,2
Interventi in materia di autotrasporto	153.926	41,5	43.035	25,1
Sviluppo e sicurezza del trasporto aereo (13.4)	57.945	67,1	62.965	62,9
Spese di personale per il programma	-	-	-	-
Sicurezza e vigilanza nel trasporto aereo	57.945	68,9	62.965	64,3
Sistemi ferroviari, sviluppo e sicurezza del trasporto ferroviario (13.5)	275.894	31,8	264.923	20,9
Spese di personale per il programma	0	0,0	-	-
Interventi sulle infrastrutture ferroviarie	275.657	33,0	259.896	21,2
Interventi per la sicurezza e la vigilanza ferroviaria e delle infrastrutture stradali e autostradali	236	0,8	5.027	12,3
Sviluppo e sicurezza della mobilita' locale (13.6)	7.663.383	87,1	8.436.056	103,2
Spese di personale per il programma	-	-	-	-

TABELLA N. 16.1 — CONSISTENZA DEI RESIDUI PASSIVI PER MISSIONE, PROGRAMMA E AZIONE

(MIGLIAIA DI EURO)

MISSIONE/PROGRAMMA/AZIONE	AL 1 GENNAIO 2024		AL 31 DICEMBRE 2024	
	IN MIGLIAIA DI EURO	IN % DEGLI IMPEGNI 2023	IN MIGLIAIA DI EURO	IN % DEGLI IMPEGNI 2024
Concorso dello Stato al trasporto pubblico locale	3.667.340	55,7	3.628.714	58,5
Interventi a favore delle linee metropolitane	3.618.954	171,3	4.454.430	241,0
Interventi a favore di ferrovie in concessione ed in gestione governativa	377.089	373,9	352.912	306,8
Sostegno allo sviluppo del trasporto (13.8)	397.012	6,3	460.165	6,6
Contratto di servizio per il sistema di controllo del traffico aereo	-	-	-	-
Contratto di servizio e di programma per il trasporto ferroviario	397.012	6,3	460.165	6,6
Sviluppo e sicurezza della navigazione e del trasporto marittimo e per vie d'acqua interne (13.9)	1.099.615	81,4	1.033.092	96,2
Spese di personale per il programma	-	-	3	0,0
Sviluppo e sicurezza della navigazione e del trasporto marittimo	94.599	43,1	49.823	33,0
Sviluppo e sicurezza della navigazione e del trasporto per le vie d'acqua interne	119.994	192,9	142.635	175,5
Infrastrutture portuali	882.893	83,7	837.633	101,3
Interventi per l'industria navalmeccanica	2.130	35,5	2.999	47,3
Infrastrutture pubbliche e logistica (14)	**15.258.646**	**179,2**	**14.870.982**	**26,4**
Sistemi idrici e idraulici (14.5)	397.005	215,2	465.484	95,3
Spese di personale per il programma	0	0,0	-	-
Interventi nel settore idrico	79.040	968,0	21.029	388,6
Interventi in materia di dighe	317.965	188,5	444.456	93,6
Opere pubbliche e infrastrutture (14.8)	3.399.043	393,0	4.002.825	434,8
Sostegno alle Regioni per la realizzazione di opere per l'edilizia sanitaria	3.399.043	393,0	4.002.825	434,8
Sicurezza, vigilanza e regolamentazione in materia di opere pubbliche e delle costruzioni (14.9)	5.812	46,8	4.125	58,2
Spese di personale per il programma	-	-	-	-

TABELLA N. 16.1	CONSISTENZA DEI RESIDUI PASSIVI PER MISSIONE, PROGRAMMA E AZIONE

(MIGLIAIA DI EURO)

MISSIONE/PROGRAMMA/AZIONE	AL 1 GENNAIO 2024		AL 31 DICEMBRE 2024	
	IN MIGLIAIA DI EURO	IN % DEGLI IMPEGNI 2023	IN MIGLIAIA DI EURO	IN % DEGLI IMPEGNI 2024
Supporto tecnico-scientifico, amministrativo e di certificazione in materia di opere pubbliche	5.812	118,2	4.125	318,4
Edilizia statale ed interventi speciali e per pubbliche calamita' (14.10)	3.735.724	127,8	3.496.458	179,1
Spese di personale per il programma	-	-	18	0,0
Opere di preminente interesse nazionale	2.166.808	130,3	1.427.256	187,9
Interventi di edilizia pubblica e riqualificazione del territorio	586.684	68,5	669.498	164,2
Salvaguardia di Venezia e della sua laguna	155.407	127,8	127.902	161,6
Accordi internazionali e grandi eventi	204.942	300,9	655.818	143,3
Interventi di ricostruzione a seguito di eventi calamitosi	68.237	404,0	51.278	307,8
Infrastrutture carcerarie	91.701	209,0	105.912	165,5
Realizzazione del sistema MOSE	461.945	548,2	458.777	466,4
Pianificazione strategica di settore e sistemi stradali e autostradali (14.11)	7.721.062	170,5	6.902.090	125,9
Spese di personale per il programma	-	-	-	-
Infrastrutture stradali e autostradali in gestione ANAS e relative intermodalità	3.531.586	240,2	1.758.022	85,5
Infrastrutture autostradali in concessione	510.057	80,4	318.807	43,0
Contributi per la realizzazione di opere viarie	1.133.107	66,2	1.669.636	128,2
Interventi per la realizzazione di itinerari turistici ciclo-pedonali	197.648	317,6	242.095	354,5
Sviluppo del territorio, progetti internazionali e infrastrutture per la mobilita' sostenibile	2.348.665	371,9	2.133.380	415,2
Realizzazione del Ponte sullo Stretto di Messina	-	-	780.150	100,0
Comunicazioni (15)	**402.757**	**36,7**	**372.856**	**11,6**
Servizi postali (15.3)	-	-	-	-
Garanzia del servizio postale	-	-	-	-

TABELLA N. 16.1 — CONSISTENZA DEI RESIDUI PASSIVI PER MISSIONE, PROGRAMMA E AZIONE

(MIGLIAIA DI EURO)

MISSIONE/PROGRAMMA/AZIONE	AL 1 GENNAIO 2024		AL 31 DICEMBRE 2024	
	IN MIGLIAIA DI EURO	IN % DEGLI IMPEGNI 2023	IN MIGLIAIA DI EURO	IN % DEGLI IMPEGNI 2024
Sostegno al pluralismo dell'informazione (15.4)	5.000	1,3	4.634	2,2
Sostegno al pluralismo dell'informazione	5.000	1,3	4.634	2,2
Pianificazione, regolamentazione tecnica e valorizzazione dello spettro radio (15.5)	394	3,5	631	6,0
Spese di personale per il programma	12	0,2	-	0,0
Pianificazione, gestione e regolamentazione, in ambito nazionale ed internazionale, dello spettro radio, controllo tecnico delle comunicazioni elettroniche e radiodiffusione	382	6,8	630	10,7
Servizi di Comunicazione Elettronica, di Radiodiffusione e Postali (15.8)	393.195	101,8	360.781	41,0
Spese di personale per il programma	15	0,2	5	0,1
Sostegno finanziario all'emittenza radio televisiva anche in ambito locale	118.565	79,6	40.906	7,1
Regolamentazione e gestione delle comunicazione elettroniche e cooperazione internazionale in campo postale	274.615	119,8	319.871	107,2
Attivita' territoriali in materia di comunicazioni e di vigilanza sui mercati e sui prodotti (15.9)	4.168	10,2	6.810	16,0
Spese di personale per il programma	181	0,5	88	0,3
Rilascio di titoli abilitativi, vigilanza, controllo ispettivo - anche in conto terzi - in materia di comunicazioni, coordinamento sportelli territoriali per l'utenza	3.987	61,6	6.722	56,3
Commercio internazionale ed internazionalizzazione del sistema produttivo (16)	**66.930**	**12,8**	**48.010**	**1,9**
Sostegno all'internazionalizzazione delle imprese e promozione del made in Italy (16.5)	66.930	12,8	48.010	7,6
Spese di personale per il programma	-	-	-	-
Agenzia per la promozione all'estero e l'internazionalizzazione delle imprese italiane	30.592	12,0	2.105	0,9
Internazionalizzazione del sistema produttivo e cooperazione scientifica e tecnologica in ambito internazionale	1.940	0,7	2.837	0,8
Piano straordinario del Made in Italy	34.398	4.299,8	43.068	277,3
Ricerca e innovazione (17)	**1.447.266**	**27,9**	**1.472.813**	**10,2**
Ricerca educazione e formazione in materia di beni e attivita' culturali (17.4)	4.618	3,2	3.566	2,7
Spese di personale per il programma	1.823	9,2	157	0,8

TABELLA N. 16.1 — CONSISTENZA DEI RESIDUI PASSIVI PER MISSIONE, PROGRAMMA E AZIONE

(MIGLIAIA DI EURO)

MISSIONE/PROGRAMMA/AZIONE	AL 1 GENNAIO 2024		AL 31 DICEMBRE 2024	
	IN MIGLIAIA DI EURO	IN % DEGLI IMPEGNI 2023	IN MIGLIAIA DI EURO	IN % DEGLI IMPEGNI 2024
Ricerca nel settore del restauro e della conservazione dei beni culturali degli istituti centrali	23	0,5	7	0,2
Studi, ricerche e nuove tecnologie per la conoscenza, la catalogazione, la digitalizzazione, la conservazione e il restauro del patrimonio culturale	1.181	9,6	961	8,2
Attività di formazione del personale ed educazione al patrimonio culturale	123	3,0	10	0,3
Sostegno alle attività scientifiche e di ricerca delle istituzioni culturali	1.468	1,4	2.430	2,6
Ricerca di base e applicata (17.15)	147.727	8,5	54.393	2,9
Potenziamento ricerca scientifica e tecnologica	147.727	8,5	54.393	2,9
Ricerca, innovazione, tecnologie e servizi per lo sviluppo delle comunicazioni e della societa' dell'informazione (17.18)	3.220	38,9	27.905	80,7
Spese di personale per il programma	16	0,3	-	0,0
Ricerca, sperimentazioni e servizi per le comunicazioni, nuove tecnologie e sicurezza informatica	3.204	95,8	27.904	95,1
Ricerca per il settore della sanita' pubblica (17.20)	144.773	28,1	125.476	31,9
Spese di personale per il programma	-	-	-	-
Promozione e sviluppo della ricerca sanitaria	137.613	27,4	119.070	31,0
Trasferimenti per il funzionamento degli enti vigilati e contributi ad altri organismi	7.160	84,1	6.406	141,8
Ricerca per il settore zooprofilattico (17.21)	5.920	17,1	5.898	16,8
Spese di personale per il programma	-	-	-	-
Promozione e sviluppo della ricerca per il settore zooprofilattico	5.920	17,6	5.898	17,3
Ricerca scientifica e tecnologica di base e applicata (17.22)	1.141.007	41,7	1.255.576	47,5
Spese di personale per il programma	2	0,0	-	-
Interventi integrati di ricerca e sviluppo	99.897	132,6	76.666	118,8
Contributi alle attivita' di ricerca degli enti pubblici e privati	861.882	36,7	1.071.386	45,8
Interventi di sostegno alla ricerca pubblica	179.226	57,8	107.524	45,7

TABELLA N. 16.1 — CONSISTENZA DEI RESIDUI PASSIVI PER MISSIONE, PROGRAMMA E AZIONE

(MIGLIAIA DI EURO)

MISSIONE/PROGRAMMA/AZIONE	AL 1 GENNAIO 2024		AL 31 DICEMBRE 2024	
	IN MIGLIAIA DI EURO	IN % DEGLI IMPEGNI 2023	IN MIGLIAIA DI EURO	IN % DEGLI IMPEGNI 2024
Sviluppo sostenibile e tutela del territorio e dell'ambiente (18)	**2.740.570**	**76,1**	**1.868.147**	**13,2**
Vigilanza, prevenzione e repressione in ambito ambientale (18.8)	927	3,2	1.942	9,9
Spese di personale per il programma (Comando dei Carabinieri)	-	-	-	-
Vigilanza del Comando Carabinieri Tutela dell'Ambiente	927	17,4	1.942	33,0
Tutela e gestione delle risorse idriche e del territorio e prevenzione del rischio idrogeologico (18.12)	1.047.903	125,2	966.538	123,1
Spese di personale per il programma	-	-	-	-
Interventi per l'uso efficiente delle risorse idriche, per la tutela quali-quantitativa delle acque e per il servizio idrico integrato	102.469	72,4	80.469	230,6
Protezione e difesa del suolo, tutela dell'assetto idrogeologico	943.342	144,8	883.312	126,2
Finanziamenti per le Autorita' di bacino	2.093	5,1	2.757	5,8
Tutela, conservazione e valorizzazione della fauna e della flora, salvaguardia della biodiversita' e dell'ecosistema marino (18.13)	121.846	36,4	103.881	31,4
Spese di personale per il programma	-	-	-	-
Tutela del mare e interventi operativi di prevenzione e contrasto agli inquinamenti da idrocarburi e sostanze assimilate	1.945	3,4	875	1,5
Tutela e valorizzazione della biodiversita' e controllo del commercio di specie a rischio di estinzione - (CITES) e controllo OGM	1.222	11,5	5.967	39,6
Tutela, valorizzazione e gestione delle aree naturali protette e dei patrimoni naturalistici	118.680	85,2	96.239	80,2
Finanziamento della ricerca nel settore ambientale	-	-	800	0,6
Sostegno allo sviluppo sostenibile (18.14)	885.489	151,7	61.699	139,3
Sostegno allo sviluppo di politiche ambientali	885.489	151,7	61.699	139,3
Promozione dell'economia circolare, politiche per la gestione dei rifiuti e sostenibilita' dei prodotti e dei consumi (18.15)	113.170	157,4	76.301	137,3
Spese di personale per il programma	-	-	-	-
Interventi per la promozione dell'economia circolare e politiche di gestione dei rifiuti	110.583	172,5	73.331	143,8

TABELLA N. 16.1 — CONSISTENZA DEI RESIDUI PASSIVI PER MISSIONE, PROGRAMMA E AZIONE

(MIGLIAIA DI EURO)

MISSIONE/PROGRAMMA/AZIONE	AL 1 GENNAIO 2024		AL 31 DICEMBRE 2024	
	IN MIGLIAIA DI EURO	IN % DEGLI IMPEGNI 2023	IN MIGLIAIA DI EURO	IN % DEGLI IMPEGNI 2024
Promozione dei prodotti e consumi sostenibili e valutazione delle sostanze chimiche pericolose	2.587		2.970	123,1
Approntamento e impiego Carabinieri per la tutela forestale, ambientale e agroalimentare (18.17)	18.169	3,3	15.757	3,0
Spese di personale per il programma	1.046	0,2	850	0,2
Gestione e assistenza del personale dei Carabinieri per la tutela forestale, ambientale e agroalimentare	1.268	16,3	1.865	23,2
Prevenzione e repressione dei reati agro-ambientali e sicurezza alimentare	767	25,4	1.047	34,8
Controllo del territorio per il contrasto ai reati in danno all'ambiente, alla fauna e alla flora	4.495	34,7	3.425	27,4
Protezione del territorio e contrasto all'aggressione degli ecosistemi agro-forestali	2.999	33,6	2.029	29,5
Salvaguardia della biodiversità anche in attuazione di convenzioni internazionali, tutela e gestione delle aree naturali protette, educazione e monitoraggio ambientale	7.592	42,4	6.541	34,3
Tutela e valorizzazione dei territori rurali, montani e forestali (18.18)	2.440	6,0	4.458	8,5
Spese di personale per il programma	-	-	-	-
Politiche forestali, tutela e valorizzazione dei prodotti forestali, agroenergie e sviluppo fonti rinnovabili e certificazione CITES	2.440	6,8	4.458	9,3
Politiche di tutela e valorizzazione dei territori rurali, montani e forestali	0	0,0	-	0,0
Prevenzione e risanamento del danno ambientale e bonifiche (18.19)	135.401	258,4	162.794	113,7
Spese di personale per il programma	-	-	-	-
Accertamento e risarcimento in materia di danno ambientale	31	9,6	30	17,7
Interventi di risanamento ambientale e bonifiche	135.371	271,6	162.764	115,7
Attività internazionale e comunitaria per la transizione ecologica (18.20)	36.877	4,1	18.747	1,6
Spese di personale per il programma	-	-	-	-
Attuazione accordi e impegni internazionali e comunitari	1.988	0,2	515	0,0
Cooperazione internazionale	18.031	110,8	4.109	9,2

TABELLA N. 16.1 — CONSISTENZA DEI RESIDUI PASSIVI PER MISSIONE, PROGRAMMA E AZIONE

(MIGLIAIA DI EURO)

MISSIONE/PROGRAMMA/AZIONE	AL 1 GENNAIO 2024		AL 31 DICEMBRE 2024	
	IN MIGLIAIA DI EURO	IN % DEGLI IMPEGNI 2023	IN MIGLIAIA DI EURO	IN % DEGLI IMPEGNI 2024
Interventi a livello nazionale di promozione dello sviluppo sostenibile	16.859		14.124	336,8
Valutazioni e autorizzazioni ambientali e prevenzione inquinamento acustico ed elettromagnetico (18.21)	31.614	16,0	47.679	111,2
Spese di personale per il programma	0	0,0	-	0,0
Verifiche di compatibilita' ambientale e rilascio delle autorizzazioni	10.454	66,4	6.528	38,1
Prevenzione e riduzione dell'inquinamento acustico ed elettromagnetico	21.161	93,2	41.151	176,8
Coordinamento delle attività connesse al PNRR in materia del territorio e dell'ambiente (18.22)	2.322	26,6	427	4,1
Spese di personale per il programma	-	-	-	-
Coordinamento, gestione, monitoraggio, rendicontazione e controllo dell'attuazione dei progetti connessi al PNRR	2.322	45,6	427	7,3
Politiche per il miglioramento della qualita' dell'aria (18.23)	344.411		407.924	172,2
Spese di personale per il programma	-	-	-	-
Interventi per il miglioramento della qualita' dell'aria	344.411		407.924	172,2
Casa e assetto urbanistico (19)	**636.770**	**58,4**	**597.287**	**26,7**
Politiche abitative e riqualificazione periferie (19.1)	54.984	10,4	14.984	4,7
Politiche abitative	54.984	12,2	14.984	5,3
Riqualificazione periferie e aree urbane degradate	-	-	-	-
Politiche abitative, urbane e territoriali (19.2)	581.786	104,0	582.303	109,1
Spese di personale per il programma	0	0,0	-	-
Edilizia residenziale sociale	528.367	103,4	579.834	113,2
Interventi e misure per la riduzione del disagio abitativo	53.419	127,1	2.469	17,6
Tutela della salute (20)	**2.412.016**	**84,5**	**1.719.053**	**19,5**
Prevenzione e promozione della salute umana ed assistenza sanitaria al personale navigante ed aeronavigante e sicurezza delle cure (20.1)	52.005	5,1	53.682	7,3

TABELLA N. 16.1	CONSISTENZA DEI RESIDUI PASSIVI PER MISSIONE, PROGRAMMA E AZIONE

(MIGLIAIA DI EURO)

MISSIONE/PROGRAMMA/AZIONE	AL 1 GENNAIO 2024		AL 31 DICEMBRE 2024	
	IN MIGLIAIA DI EURO	IN % DEGLI IMPEGNI 2023	IN MIGLIAIA DI EURO	IN % DEGLI IMPEGNI 2024
Spese di personale per il programma	-	-	-	-
Sorveglianza, prevenzione e controllo delle malattie a tutela della salute	17.775	1,9	9.843	3,3
Organizzazione e coordinamento delle reti a tutela della salute (in materia di trasfusioni, trapianti, cecità ed altro)	8.390	33,1	8.371	37,8
Assistenza sanitaria al personale navigante	380	2,2	364	2,1
Indennizzi e risarcimenti a soggetti danneggiati da trasfusioni, emoderivati e vaccinazioni obbligatorie. Accertamenti medico-legali	25.460		35.103	9,8
Regolamentazione e vigilanza in materia di prodotti farmaceutici ed altri prodotti sanitari ad uso umano (20.4)	3.073	19,2	2.797	17,6
Spese di personale per il programma	-	-	-	-
Sorveglianza e vigilanza del mercato di dispositivi medici, prodotti farmaceutici e altri prodotti sanitari ad uso umano	3.073	43,5	2.797	42,3
Vigilanza, prevenzione e repressione nel settore sanitario (20.5)	508	3,9	938	6,9
Spese di personale del programma (Comando dei Carabinieri)	-	-	-	-
Vigilanza nel settore sanitario svolta dai Nuclei Antisofisticazioni e Sanita' dell'Arma dei Carabinieri	508	7,9	938	12,8
Vigilanza sugli enti, supporto alle attivita' degli organi collegiali, comunicazione e digitalizzazione per la tutela della salute umana e della sanita' pubblica veterinaria (20.13)	40.107		55.621	16,3
Spese di personale per il programma	0		-	-
Attivita' di vigilanza e trasferimenti per il funzionamento e per le attivita' degli enti vigilati e supporto all'attivita' degli organi collegiali per la tutela della salute	17.407		34.898	10,8
Promozione di interventi di informazione, comunicazione ed educazione per la tutela della salute (in materia di trapianti, alcool, droghe, AIDS, sterilita' ed altro)	2.266		475	12,6
Sviluppo, funzionamento e gestione dei sistemi informativi volti alla tutela della salute e analisi e divulgazione delle informazioni per la valutazione dello stato sanitario del Paese	20.434		20.248	832,5
Programmazione del SSN per l'erogazione dei LEA, assistenza in materia sanitaria umana e regolamentazione delle professioni sanitarie (20.14)	2.064.523		1.438.884	667,1
Spese di personale per il programma	-	-	-	-
Programmazione, coordinamento e monitoraggio del SSN e verifica e monitoraggio dei LEA	2.061.511		1.433.872	744,2

TABELLA N. 16.1 — CONSISTENZA DEI RESIDUI PASSIVI PER MISSIONE, PROGRAMMA E AZIONE

(MIGLIAIA DI EURO)

MISSIONE/PROGRAMMA/AZIONE	AL 1 GENNAIO 2024		AL 31 DICEMBRE 2024	
	IN MIGLIAIA DI EURO	IN % DEGLI IMPEGNI 2023	IN MIGLIAIA DI EURO	IN % DEGLI IMPEGNI 2024
Attivita' di regolamentazione, vigilanza e riconoscimento nell'ambito della disciplina delle professioni sanitarie	3.012		5.013	77,3
Tutela della salute, innovazione e politiche internazionali (20.15)	251.800		167.130	27,4
Spese di personale per il programma	4		-	0,0
Sorveglianza prevenzione e controllo delle malattie a tutela della salute, anche nelle attivita' sportive	194.052		156.602	101,1
Promozione delle relazioni internazionali bilaterali e dei rapporti con gli organismi europei ed internazionali e assistenza sanitaria in ambito europeo ed internazionale	50.905		966	0,3
Sorveglianza epidemiologica, prevenzione, controllo ed eradicazione delle malattie animali e controllo sanitario delle produzioni e della commercializzazione degli alimenti, alimentazione animale e sorveglianza del farmaco veterinario	1.832		1.063	9,6
Misure atte a migliorare la qualita' nutrizionale degli alimenti e a fronteggiare le allergie e le intolleranze alimentari	5.007		8.498	85,9
Tutela e valorizzazione dei beni e attivita' culturali e paesaggistici (21)	**2.205.294**	**77,7**	**1.877.908**	**12,3**
Sostegno, valorizzazione e tutela del settore dello spettacolo dal vivo (21.2)	13.590	2,5	15.762	3,2
Spese di personale per il programma	225	6,6	-	0,0
Sostegno allo spettacolo dal vivo di carattere lirico - sinfonico	-	-	-	0,0
Sostegno allo spettacolo dal vivo di carattere musicale	2.481	2,1	2.144	1,9
Sostegno allo spettacolo dal vivo di carattere teatrale di prosa	902	0,8	2.614	2,2
Sostegno allo spettacolo dal vivo di danza	2	0,0	-	0,0
Sostegno alle attività circensi	3.860	40,0	5.065	54,6
Promozione dello spettacolo dal vivo	6.120	58,5	5.939	55,4
Vigilanza, prevenzione e repressione in materia di patrimonio culturale (21.5)	2	0,0	2	0,0
Spese di personale per il programma	-	-	-	-
Vigilanza, prevenzione e repressione in materia di patrimonio culturale svolte dall'Arma dei Carabinieri	2	0,1	2	0,1

TABELLA N. 16.1 — CONSISTENZA DEI RESIDUI PASSIVI PER MISSIONE, PROGRAMMA E AZIONE

(MIGLIAIA DI EURO)

MISSIONE/PROGRAMMA/AZIONE	AL 1 GENNAIO 2024		AL 31 DICEMBRE 2024	
	IN MIGLIAIA DI EURO	IN % DEGLI IMPEGNI 2023	IN MIGLIAIA DI EURO	IN % DEGLI IMPEGNI 2024
Tutela dei beni archeologici (21.6)	5.219	10,0	2.381	4,1
Spese di personale per il programma	352	0,9	132	0,3
Tutela e salvaguardia dei beni archeologici	4.694	51,6	2.142	16,1
Promozione e valorizzazione del patrimonio archeologico	173	5,7	108	4,3
Tutela e valorizzazione dei beni archivistici (21.9)	101.394	56,9	51.050	33,1
Spese di personale per il programma	7.258	9,1	108	0,1
Tutela, conservazione e gestione del patrimonio archivistico	92.142	102,2	48.278	76,9
Acquisizione, fruizione, divulgazione, promozione e valorizzazione del patrimonio archivistico	1.451	21,5	1.435	19,3
Coordinamento dei sistemi informativi archivistici e Sistema Archivistico Nazionale	543	31,1	1.229	45,3
Tutela e valorizzazione dei beni librari, promozione e sostegno del libro e dell'editoria (21.10)	12.662	9,7	10.348	10,9
Spese di personale per il programma	4.444	9,2	76	0,2
Acquisizione, catalogazione e digitalizzazione del patrimonio librario	3.785	10,5	3.181	59,1
Conservazione, fruizione e valorizzazione del patrimonio librario	4.199	15,6	3.001	11,4
Promozione del libro, sostegno ai prodotti editoriali a elevato contenuto culturale e attuazione della legge sul diritto d'autore	234	1,2	4.090	26,0
Tutela delle belle arti e tutela e valorizzazione del paesaggio (21.12)	110.299	66,0	42.617	29,2
Spese di personale per il programma	9.473	12,0	442	0,6
Supporto allo svolgimento delle funzioni di indirizzo	5.719	28,9	1.711	10,7
Tutela delle belle arti e dei beni di interesse culturale	87.441	145,2	38.026	77,5
Tutela, promozione e valorizzazione del paesaggio	7.666	99,2	2.438	242,9
Ammortamento mutui per la tutela delle belle arti e tutela e valorizzazione del paesaggio	-	-	-	-
Valorizzazione del patrimonio culturale e coordinamento del sistema museale (21.13)	85.065	17,8	37.418	7,9

TABELLA N. 16.1	CONSISTENZA DEI RESIDUI PASSIVI PER MISSIONE, PROGRAMMA E AZIONE

(MIGLIAIA DI EURO)

MISSIONE/PROGRAMMA/AZIONE	AL 1 GENNAIO 2024		AL 31 DICEMBRE 2024	
	IN MIGLIAIA DI EURO	IN % DEGLI IMPEGNI 2023	IN MIGLIAIA DI EURO	IN % DEGLI IMPEGNI 2024
Spese di personale per il programma	28.679	8,6	1.142	0,4
Incremento, promozione, valorizzazione e conservazione del patrimonio culturale	27.663	53,3	25.000	47,3
Coordinamento e funzionamento del sistema museale	28.723	31,2	11.276	11,8
Coordinamento ed indirizzo per la salvaguardia del patrimonio culturale (21.14)	794.706	155,8	622.428	167,5
Spese di personale per il programma	323	5,4	-	0,0
Coordinamento delle attivita' internazionali connesse alle convenzioni UNESCO e piani d'azione europei	11.134	169,2	16.556	170,6
Indirizzo per la tutela, la salvaguardia e la promozione dello sviluppo del patrimonio culturale	783.250	157,5	605.871	170,6
Tutela del patrimonio culturale (21.15)	992.117	218,2	1.047.157	169,0
Spese di personale per il programma	152	3,6	1	0,0
Salvaguardia e valorizzazione delle belle arti, dell'architettura, dell'arte contemporanea e del paesaggio	509.658	349,3	548.105	379,8
Salvaguardia e valorizzazione del patrimonio archeologico	115.020	332,8	108.720	327,8
Salvaguardia e valorizzazione del patrimonio archivistico	26.106	508,4	25.137	679,7
Salvaguardia e valorizzazione del patrimonio librario	12.549	167,2	12.314	173,7
Salvaguardia, valorizzazione ed interventi per i beni e le attività culturali	256.316	118,5	340.320	129,6
Interventi di salvaguardia e valorizzazione del patrimonio culturale in situazioni di emergenza	731	3,5	697	3,6
Interventi finanziari a favore del proprietario, possessore o detentore del bene culturale	12.779	238,3	5.720	160,3
Ammortamento mutui per la tutela del patrimonio culturale	-	-	-	-
Promozione della fruizione del patrimonio culturale	58.808		6.143	4,7
Tutela e promozione dell'arte e dell'architettura contemporanea e delle periferie urbane (21.16)	9.004	28,9	11.403	28,9
Spese di personale per il programma	125	4,8	-	-
Promozione dell'architettura e dell'arte contemporanea, del design e della moda	7.871	29,0	10.418	30,1

TABELLA N. 16.1 — CONSISTENZA DEI RESIDUI PASSIVI PER MISSIONE, PROGRAMMA E AZIONE

(MIGLIAIA DI EURO)

MISSIONE/PROGRAMMA/AZIONE	AL 1 GENNAIO 2024		AL 31 DICEMBRE 2024	
	IN MIGLIAIA DI EURO	IN % DEGLI IMPEGNI 2023	IN MIGLIAIA DI EURO	IN % DEGLI IMPEGNI 2024
Interventi per la rigenerazione urbana	1.008	70,7	985	69,4
Sostegno, valorizzazione e tutela del settore cinema e audiovisivo (21.18)	35.000	15,9	1.175	0,4
Spese di personale per il programma	285	7,0	-	0,0
Promozione del cinema italiano	947	23,9	351	11,4
Sostegno al settore cinematografico e audiovisivo	33.768	15,9	824	0,3
Realizzazione attivita' di tutela in ambito territoriale (21.19)	2.975	11,9	1.674	5,0
Spese di personale per il programma	1.531	7,2	2	0,0
Attuazione interventi di tutela del patrimonio culturale nel territorio di pertinenza	1.444	39,8	1.672	45,5
Coordinamento e attuazione interventi per la sicurezza del patrimonio culturale e per le emergenze (21.20)	43.262	146,6	34.494	295,6
Spese per il personale di programma	104	10,0	3	0,3
Attivita' di indirizzo per messa in sicurezza in fase emergenziale e di ricostruzione	43.157	151,6	34.490	332,9
Istruzione scolastica (22)	**5.040.828**	**8,9**	**4.822.287**	**1,5**
Programmazione e coordinamento dell'istruzione (22.1)	1.078.300	68,6	508.237	81,1
Spese di personale per il programma	-	-	-	0,0
Supporto alla programmazione e al coordinamento dell'istruzione scolastica	1.078.300	68,8	508.237	81,7
Sviluppo del sistema istruzione scolastica, diritto allo studio ed edilizia scolastica (22.8)	3.432.020	206,4	3.852.411	214,2
Spese di personale per il programma	103	0,7	48	0,3
Promozione e sostegno a iniziative di educazione, inclusa la tutela delle minoranze linguistiche	1.938	10,7	1.182	6,8
Lotta alla dispersione scolastica, orientamento e prevenzione del disagio giovanile	1.586	14,7	533	4,9
Valorizzazione e promozione delle eccellenze	32	2,0	36	1,6
Sostegno alle famiglie per il diritto allo studio	40.497	23,4	43.242	24,7

TABELLA N. 16.1	CONSISTENZA DEI RESIDUI PASSIVI PER MISSIONE, PROGRAMMA E AZIONE

(MIGLIAIA DI EURO)

MISSIONE/PROGRAMMA/AZIONE	AL 1 GENNAIO 2024		AL 31 DICEMBRE 2024	
	IN MIGLIAIA DI EURO	IN % DEGLI IMPEGNI 2023	IN MIGLIAIA DI EURO	IN % DEGLI IMPEGNI 2024
Cooperazione in materia culturale	92	5,8	201	6,9
Interventi per la sicurezza nelle scuole statali e per l'edilizia scolastica	3.304.035	238,8	3.683.197	245,9
Supporto all'innovazione e valutazione dell'istruzione scolastica	83.737	140,6	123.971	160,3
Istituzioni scolastiche non statali (22.9)	107.651	15,1	29.866	4,2
Trasferimenti e contributi per le scuole non statali	107.651	15,1	29.866	4,2
Istruzione terziaria non universitaria e formazione professionale (22.15)	145	0,3	14.133	22,7
Spese di personale per il programma	-	-	-	-
Contributi agli Istituti Tecnici Superiori e ai percorsi Istruzione e Formazione Tecnica Superiore	145	0,3	14.133	22,8
Realizzazione degli indirizzi e delle politiche in ambito territoriale in materia di istruzione (22.16)	2.782	1,4	19.645	8,6
Spese di personale per il programma	532	0,4	402	0,3
Organizzazione dei servizi sul territorio, coordinamento e vigilanza sulle attività degli istituti scolastici statali	2.250	3,4	19.243	20,1
Istruzione del primo ciclo (22.17)	15.555	0,0	15.029	0,0
Spese di personale per il programma (docenti)	-	-	-	-
Spese di personale per il programma (dirigenti scolastici e personale ATA)	-	-	-	-
Interventi di integrazione scolastica degli studenti con bisogni educativi speciali incluse le spese del personale (docenti di sostegno)	-	-	-	-
Funzionamento degli istituti scolastici statali del primo ciclo	2.750	0,8	2.331	0,8
Continuita' del servizio scolastico	12.623	1,2	12.494	1,3
Miglioramento dell'offerta formativa	182	0,0	204	0,0
Istruzione del secondo ciclo (22.18)	6.672	0,0	2.999	0,0
Spese di personale per il programma (docenti)	-	-	-	-
Spese di personale per il programma (dirigenti scolastici e personale ATA)	-	-	-	-

TABELLA N. 16.1 — CONSISTENZA DEI RESIDUI PASSIVI PER MISSIONE, PROGRAMMA E AZIONE

(MIGLIAIA DI EURO)

MISSIONE/PROGRAMMA/AZIONE	AL 1 GENNAIO 2024		AL 31 DICEMBRE 2024	
	IN MIGLIAIA DI EURO	IN % DEGLI IMPEGNI 2023	IN MIGLIAIA DI EURO	IN % DEGLI IMPEGNI 2024
Interventi di integrazione scolastica degli studenti con bisogni educativi speciali incluse le spese del personale (docenti di sostegno)	-	-	-	-
Funzionamento degli istituti scolastici statali del secondo ciclo	6.238	2,5	2.599	1,5
Continuita' del servizio scolastico	98	0,0	5	0,0
Miglioramento dell'offerta formativa	336	0,0	394	0,0
Reclutamento e aggiornamento dei dirigenti scolastici e del personale scolastico per l'istruzione (22.19)	397.703	102,8	379.966	97,0
Spese di personale per il programma	2	2,7	40	30,4
Reclutamento e aggiornamento dei dirigenti scolastici e del personale scolastico per l'istruzione del primo ciclo	270.407	104,4	253.067	100,3
Reclutamento e aggiornamento dei dirigenti scolastici e del personale scolastico per l'istruzione del secondo ciclo	125.725	102,7	121.458	95,9
Formazione iniziale, tirocinio e inserimento	1.570	29,5	5.401	42,7
Istruzione universitaria e formazione post-universitaria (23)	**2.323.452**	**20,5**	**1.673.357**	**2,5**
Diritto allo studio e sviluppo della formazione superiore (23.1)	178.515	25,3	118.913	13,5
Spese di personale per il programma	3	0,1	-	0,0
Sostegno agli studenti tramite borse di studio e prestiti d'onore	101.889	21,9	4	0,0
Promozione di attivita' culturali, sportive e ricreative presso universita' e collegi universitari	76.407	58,5	118.697	140,1
Realizzazione o ristrutturazione di alloggi per studenti universitari	217	0,2	213	0,1
Istituzioni dell'Alta Formazione Artistica, Musicale e Coreutica (23.2)	58.748	9,1	46.223	7,1
Spese di personale per il programma	2	0,6	-	-
Spese di personale per il programma (docenti)	-	-	-	-
Spese di personale per il programma (personale amministrativo)	2	0,0	-	-
Supporto alla programmazione degli istituti di alta formazione artistica, musicale e coreutica	22.891	44,5	15.070	32,2

TABELLA N. 16.1 — CONSISTENZA DEI RESIDUI PASSIVI PER MISSIONE, PROGRAMMA E AZIONE

(MIGLIAIA DI EURO)

MISSIONE/PROGRAMMA/AZIONE	AL 1 GENNAIO 2024		AL 31 DICEMBRE 2024	
	IN MIGLIAIA DI EURO	IN % DEGLI IMPEGNI 2023	IN MIGLIAIA DI EURO	IN % DEGLI IMPEGNI 2024
Interventi di edilizia e acquisizione di attrezzature per gli istituti di alta cultura	35.831	173,7	31.138	110,7
Continuita' del servizio di istruzione e di formazione post-universitaria	-	-	-	-
Miglioramento dell'offerta universitaria e formativa	22	0,0	14	0,0
Sistema universitario e formazione post-universitaria (23.3)	1.958.340	20,1	1.429.052	15,1
Spese di personale per il programma	23	0,7	-	-
Finanziamento delle universita' statali	1.535.489	16,6	1.072.208	11,8
Contributi a favore delle universita' non statali	997	1,0	2.706	3,1
Interventi di edilizia universitaria	367.934	129,5	296.993	120,9
Supporto alla programmazione e valutazione del sistema universitario	12.087	23,9	15.336	129,1
Ammortamento mutui per edilizia universitaria	41.809	599,1	41.809	599,1
Coordinamento e supporto amministrativo per le politiche della formazione superiore e della ricerca (23.4)	480	16,2	141	4,3
Spese di personale per il programma	300	14,6	126	4,5
Supporto alla programmazione e coordinamento delle politiche della formazione superiore e della ricerca	180	19,6	15	3,1
Formazione superiore e ricerca in ambito internazionale (23.5)	127.370	45,7	79.027	31,0
Spese di personale per il programma	0	0,0	-	-
Coordinamento e sostegno della ricerca in ambito internazionale	85.349	509,7	44.061	151,5
Partecipazione dell'Italia agli organismi internazionali correlati alla ricerca che discendono da obblighi governativi	37.500	14,7	29.462	14,1
Cooperazione e promozione di iniziative di collaborazione internazionale nel settore della formazione superiore	4.520	70,3	5.504	37,4
Diritti sociali, politiche sociali e famiglia (24)	**3.956.269**	**6,8**	**3.807.788**	**0,9**
Terzo settore (associazionismo, volontariato, Onlus e formazioni sociali) e responsabilita' sociale delle imprese e delle organizzazioni (24.2)	107.674	24,1	70.963	16,2

TABELLA N. 16.1 — CONSISTENZA DEI RESIDUI PASSIVI PER MISSIONE, PROGRAMMA E AZIONE

(MIGLIAIA DI EURO)

MISSIONE/PROGRAMMA/AZIONE	AL 1 GENNAIO 2024		AL 31 DICEMBRE 2024	
	IN MIGLIAIA DI EURO	IN % DEGLI IMPEGNI 2023	IN MIGLIAIA DI EURO	IN % DEGLI IMPEGNI 2024
Spese di personale per il programma	-	-	-	-
Sviluppo, promozione, monitoraggio e controllo delle organizzazioni di terzo settore	107.674	24,2	70.963	16,3
Famiglia, pari opportunita' e situazioni di disagio (24.5)	6.516	1,2	-	-
Politiche per la famiglia e le disabilita'	6.516	1,4	-	-
Promozione e garanzia delle pari opportunita'	-	-	-	-
Lotta alle dipendenze	-	-	-	-
Tutela delle minoranze linguistiche	-	-	-	-
Garanzia dei diritti dei cittadini (24.6)	373	0,3	319	0,4
Spese di personale per il programma	-	-	-	-
Riparazioni pecuniarie per errori giudiziari, ingiusta detenzione, responsabilita' civile dei giudici e violazione dei diritti umani	119	0,1	11	0,0
Accertamento e riconoscimento cause di servizio, spese di giudizio per invalidita' civile e di patrocinio legale	254	5,0	309	9,6
Sostegno in favore di pensionati di guerra ed assimilati, perseguitati politici e razziali (24.11)	46.548	14,5	47.249	18,5
Sostegno ai pensionati di guerra ed assimilati	1.755	0,8	567	0,3
Trattamenti economici a perseguitati politici, razziali e deportati	44.793	49,1	46.682	93,5
Trasferimenti assistenziali a enti previdenziali, finanziamento nazionale spesa sociale, programmazione, monitoraggio e valutazione politiche sociali e di inclusione attiva (24.12)	3.795.160	6,7	3.689.256	6,1
Spese di personale per il programma	3	0,1	-	0,0
Concorso dello Stato alle politiche sociali erogate a livello territoriale	547.390	141,1	649.987	157,6
Invalidi civili, non autosufficienti, persone con disabilità	1.649.551	7,8	1.876.859	8,7
Politiche per l'infanzia e la famiglia	680.533	3,2	493.542	2,1
Assegni e pensioni sociali	124.473	1,9	6	0,0

TABELLA N. 16.1 — CONSISTENZA DEI RESIDUI PASSIVI PER MISSIONE, PROGRAMMA E AZIONE

(MIGLIAIA DI EURO)

MISSIONE/PROGRAMMA/AZIONE	AL 1 GENNAIO 2024		AL 31 DICEMBRE 2024	
	IN MIGLIAIA DI EURO	IN % DEGLI IMPEGNI 2023	IN MIGLIAIA DI EURO	IN % DEGLI IMPEGNI 2024
Lotta contro la poverta'	793.209	116,6	668.862	11,1
Contributo dello Stato al funzionamento della GIAS per le politiche assistenziali	-	-	-	-
Sostegno al reddito tramite la carta acquisti (24.13)	-	-	-	-
Sostegno al reddito tramite carta acquisti	-	-	-	-
Tutela della privacy (24.14)	-	-	-	-
Tutela della privacy	-	-	-	-
Politiche previdenziali (25)	**3.023.503**	**2,7**	**293.705**	**0,0**
Previdenza obbligatoria e complementare, sicurezza sociale - trasferimenti agli enti ed organismi interessati (25.2)	-	-	-	-
Trattamenti previdenziali per particolari categorie di lavoratori	-	-	-	-
Contribuzione aggiuntiva a carico del datore di lavoro per i dipendenti delle amministrazioni statali	-	-	-	-
Previdenza obbligatoria e complementare, assicurazioni sociali (25.3)	3.023.503	3,0	293.705	0,3
Spese di personale per il programma	5	0,1	-	-
Prepensionamenti	54.200	0,6	54.200	0,8
Pensioni d'annata (Sostegno ai trattamenti pensionistici anteriori al 1988)	-	-	-	-
Potenziamento e promozione del ruolo sistemico della previdenza complementare	528	0,0	528	0,0
Agevolazioni contributive, sottocontribuzioni ed esoneri per incentivare l'occupazione	2.188.562	16,3	170.449	0,6
Agevolazioni contributive, sottocontribuzioni ed esoneri per il sostegno allo sviluppo di particolari settori o territori svantaggiati	659.900	9,2	2.100	0,0
Tutela previdenziale obbligatoria della maternita' e della famiglia	-	-	-	-
Finanziamento e vigilanza degli istituti di patronato	51.391	11,1	55.519	10,4
Contributo dello Stato al funzionamento della GIAS per le politiche previdenziali	-	-	-	-
Attivita' di gestione dei trasferimenti dello Stato per le politiche previdenziali	78	16,3	46	14,0

TABELLA N. 16.1	CONSISTENZA DEI RESIDUI PASSIVI PER MISSIONE, PROGRAMMA E AZIONE

(MIGLIAIA DI EURO)

MISSIONE/PROGRAMMA/AZIONE	AL 1 GENNAIO 2024		AL 31 DICEMBRE 2024	
	IN MIGLIAIA DI EURO	IN % DEGLI IMPEGNI 2023	IN MIGLIAIA DI EURO	IN % DEGLI IMPEGNI 2024
Sostegno alle gestioni previdenziali	68.839	0,1	10.862	0,0
Politiche per il lavoro (26)	**11.339.897**	**85,9**	**10.958.056**	**28,1**
Politiche passive del lavoro e incentivi all'occupazione (26.6)	10.147.370	104,6	10.183.484	111,5
Spese di personale per il programma	-	-	-	-
Trattamenti di integrazione salariale in costanza di rapporto di lavoro e indennità collegate alla cessazione del rapporto di lavoro	1.340.996	19,6	240.810	3,5
Sostegno e promozione dell'occupazione e del reddito	8.806.375	306,8	9.942.674	429,1
Politiche di regolamentazione in materia di rapporti di lavoro (26.8)	56.768	56,9	51.884	61,7
Spese di personale per il programma	3	0,1	-	-
Disciplina dei rapporti di lavoro, rappresentativita' sindacale e scioperi	50.121	90,7	50.018	88,9
Accertamenti medico-legali sulle assenze dei dipendenti pubblici	6.644	16,6	1.866	8,0
Politiche attive del lavoro, rete dei servizi per il lavoro e la formazione (26.10)	937.764	110,1	505.886	49,1
Spese di personale per il programma	733	23,6	-	-
Promozione e realizzazione di interventi a favore dell'inserimento lavorativo e della formazione professionale dei lavoratori	937.032	110,4	505.886	51,2
Supporto tecnico per la formazione, il lavoro e le politiche sociali	-	-	-	-
Sistemi informativi per il monitoraggio e lo sviluppo delle politiche sociali e del lavoro (26.12)	29.082	58,1	13.400	31,8
Spese di personale per il programma	-	-	-	-
Sviluppo, funzionamento e gestione dei sistemi informativi	28.435		13.084	41,9
Promozione di interventi di informazione, comunicazione ed educazione	647		316	6,4
Contrasto al lavoro nero e irregolare, prevenzione in materia di salute e sicurezza nei luoghi di lavoro e della legislazione sociale in materia di lavoro (26.13)	168.912		203.403	10,0
Spese di personale per il programma	-	-	-	-

TABELLA N. 16.1 — CONSISTENZA DEI RESIDUI PASSIVI PER MISSIONE, PROGRAMMA E AZIONE

(MIGLIAIA DI EURO)

MISSIONE/PROGRAMMA/AZIONE	AL 1 GENNAIO 2024		AL 31 DICEMBRE 2024	
	IN MIGLIAIA DI EURO	IN % DEGLI IMPEGNI 2023	IN MIGLIAIA DI EURO	IN % DEGLI IMPEGNI 2024
Contrasto all'illegalita' del lavoro, prevenzione e sicurezza sui luoghi di lavoro mediante l'attivita' ispettiva svolta dall'Ispettorato nazionale del lavoro	-	-	-	-
Prevenzione in materia di salute e sicurezza sui luoghi di lavoro e sostegno alle famiglie delle vittime di infortuni sul lavoro	29.597		23.583	5,2
Indennizzi e incentivi in materia di infortuni e malattie professionali	139.316		179.820	11,4
Immigrazione, accoglienza e garanzia dei diritti (27)	**837.751**	**26,2**	**726.030**	**5,5**
Flussi migratori, interventi per lo sviluppo della coesione sociale, garanzia dei diritti, rapporti con le confessioni religiose (27.2)	831.332	39,5	720.189	29,5
Spese di personale per il programma	-	-	-	-
Interventi a favore degli stranieri anche richiedenti asilo e profughi	824.822	41,1	715.725	30,6
Interventi di protezione sociale	4.640	41,5	1.698	41,8
Rapporti con le confessioni religiose ed amministrazione del patrimonio del FEC	1.841	105,4	2.765	33,4
Speciali elargizioni in favore delle vittime del terrorismo e della criminalità organizzata e delle loro famiglie	28	0,0	-	-
Flussi migratori per motivi di lavoro e politiche di integrazione sociale delle persone immigrate (27.6)	6.419	51,1	5.842	49,3
Spese di personale per il programma	-	-	-	-
Politiche sui flussi migratori e di integrazione sociale	6.419	61,0	5.842	60,7
Rapporti con le confessioni religiose (27.7)	-	-	-	-
Accordi tra Stato e confessioni religiose	-	-	-	-
Sviluppo e riequilibrio territoriale (28)	**48.904.291**	**512,8**	**52.108.766**	**391,9**
Sostegno alle politiche nazionali e comunitarie rivolte a promuovere la crescita ed il superamento degli squilibri socio-economici territoriali (28.4)	48.904.291	512,8	52.108.766	391,9
Politiche di coesione	48.904.291	512,8	52.108.766	391,9
Politiche economico-finanziarie e di bilancio e tutela della finanza pubblica (29)	**9.125.182**	**8,6**	**4.120.794**	**0,4**
Regolazione e coordinamento del sistema della fiscalita' (29.1)	122.620	11,4	95.868	9,0

TABELLA N. 16.1 — CONSISTENZA DEI RESIDUI PASSIVI PER MISSIONE, PROGRAMMA E AZIONE

(MIGLIAIA DI EURO)

MISSIONE/PROGRAMMA/AZIONE	AL 1 GENNAIO 2024		AL 31 DICEMBRE 2024	
	IN MIGLIAIA DI EURO	IN % DEGLI IMPEGNI 2023	IN MIGLIAIA DI EURO	IN % DEGLI IMPEGNI 2024
Spese di personale per il programma	0	0,0	-	0,0
Indirizzo, regolamentazione e coordinamento del sistema della fiscalità	2.038	1,8	1.148	0,9
Gestione di tributi speciali	51	0,0	8	0,0
Realizzazione del sistema integrato delle banche dati in materia tributaria e fiscale	120.015	197,8	78.861	159,9
Oneri finanziari connessi al sistema dei rimborsi di imposte	516	0,1	11.160	2,3
Agevolazioni fiscali connesse ad erogazioni liberali	-	-	-	-
Agevolazioni fiscali connesse a procedimenti di negoziazione assistita e gratuito patrocinio	-	-	-	-
Contributi ai partiti politici e alle associazioni culturali	-	-	4.691	15,7
Prevenzione e repressione delle violazioni di natura economico-finanziaria (29.3)	237.931	7,1	213.566	6,4
Spese di personale per il programma	194	0,0	7.046	0,3
Gestione e assistenza del personale del Corpo della Guardia di Finanza	67	0,1	38	0,1
Contrasto all'evasione e all'elusione fiscale, tutela della spesa pubblica e salvaguardia del mercato dei capitali e dei beni e servizi in ambito nazionale e dell'U.E.	23.840	7,3	22.188	6,4
Reclutamento e didattica a supporto del contrasto e della repressione degli illeciti a danno degli interessi economico - finanziari nazionali e in ambito U.E.	215	1,4	252	1,7
Trattamenti pensionistici	368	0,7	484	0,8
Investimenti finalizzati al miglioramento ed ammodernamento delle strutture, dei mezzi e delle dotazioni	213.247	91,9	183.557	58,0
Regolamentazione e vigilanza sul settore finanziario (29.4)	393.805	89,3	362.784	139,6
Spese di personale per il programma	0	0,0	-	-
Prevenzione dei reati finanziari, antifrode, antifalsificazione, antiriciclaggio e lotta all'usura	7.362	3,1	27.142	11,1
Regolamentazione e vigilanza sui mercati finanziari, settore creditizio e sistema dei pagamenti (comprese Fondazioni e settore della previdenza complementare)	17.670	100,9	15.621	336,3
Sostegno sistema creditizio	367.751	213,2	320.000	18.783,3

TABELLA N. 16.1 — CONSISTENZA DEI RESIDUI PASSIVI PER MISSIONE, PROGRAMMA E AZIONE

(MIGLIAIA DI EURO)

MISSIONE/PROGRAMMA/AZIONE	AL 1 GENNAIO 2024		AL 31 DICEMBRE 2024	
	IN MIGLIAIA DI EURO	IN % DEGLI IMPEGNI 2023	IN MIGLIAIA DI EURO	IN % DEGLI IMPEGNI 2024
Misure premiali per favorire l'utilizzo di strumenti di pagamento elettronici	1.022	278,4	20	-
Regolazioni contabili, restituzioni e rimborsi d'imposte (29.5)	4.156	0,0	14.116	0,0
Rimborsi di imposte dirette	1.924	0,0	11.330	0,0
Rimborsi di imposte indirette	741	0,0	604	0,0
Restituzione di imposte e rimborsi	1.491	0,4	2.181	0,5
Vincite sui giochi e lotterie	-	-	-	-
Agevolazioni fiscali a favore delle famiglie per fornitura energia elettrica e gas	-	-	-	-
Aggi su giochi e lotterie	-	-	-	-
Contenzioso in materia di giochi e lotterie e restituzione delle cauzioni	-	-	-	-
Recuperi tributari effettuati nei confronti delle Regioni a statuto speciale e delle Province autonome	-	-	-	-
Vincite su scommesse ippiche	-	-	-	-
Aggi su scommesse ippiche	-	-	-	-
Analisi e programmazione economico-finanziaria e gestione del debito (29.6)	7.682	1,5	15.852	17,6
Spese di personale per il programma	-	-	-	-
Analisi, ricerche, programmazione economico-finanziaria e gestione del debito pubblico	7.682	26,1	15.852	32,9
Analisi, monitoraggio e controllo della finanza pubblica e politiche di bilancio (29.7)	275.874	59,0	273.150	55,5
Spese di personale per il programma	1	0,0	-	0,0
Analisi, monitoraggio e gestione della finanza pubblica, del pubblico impiego e dei flussi finanziari tra Italia e U.E.	160	2,4	240	3,5
Controllo, vigilanza e liquidazione delle amministrazioni pubbliche e registro dei revisori legali	756	13,7	3.923	39,7
Predisposizione del Bilancio di previsione e del Rendiconto dello Stato	2.637	38,1	3.067	51,8
Realizzazione tessera sanitaria per il potenziamento del monitoraggio della spesa sanitaria e previdenziale	174.001	354,0	187.085	353,3

TABELLA N. 16.1 — CONSISTENZA DEI RESIDUI PASSIVI PER MISSIONE, PROGRAMMA E AZIONE

(MIGLIAIA DI EURO)

MISSIONE/PROGRAMMA/AZIONE	AL 1 GENNAIO 2024		AL 31 DICEMBRE 2024	
	IN MIGLIAIA DI EURO	IN % DEGLI IMPEGNI 2023	IN MIGLIAIA DI EURO	IN % DEGLI IMPEGNI 2024
Sviluppo e funzionamento dei sistemi informativi di contabilità e finanza pubblica	98.319	56,6	78.836	41,3
Trattato del Nord Atlantico	-	-	-	-
Supporto all'azione di controllo, vigilanza e amministrazione generale della Ragioneria generale dello Stato sul territorio (29.8)	1.121	0,5	721	0,3
Spese di personale per il programma	1	0,0	-	0,0
Controllo e vigilanza amministrativo-contabile sul territorio	561	3,0	287	1,5
Gestione delle attivita' di erogazione servizi sul territorio, antiriciclaggio e commissioni mediche di verifica	559	11,6	433	8,1
Servizi finanziari e monetazione (29.9)	4.580	4,5	46.149	27,5
Servizi finanziari	-	-	-	-
Monetazione metallica, trasporto e distribuzione monete	4.580	11,3	46.149	43,6
Servizi di tesoreria	-	-	-	-
Accertamento e riscossione delle entrate e gestione dei beni immobiliari dello Stato (29.10)	680.784	8,4	399.551	5,2
Assistenza fiscale tramite Centri Autorizzati di Assistenza Fiscale e altri intermediari	1.130	0,5	1.131	0,5
Servizio radiotelevisivo pubblico	-	-	-	-
Accertamento e relativo contenzioso in materia di entrate tributarie, catasto e mercato immobiliare, svolte dall'Agenzia delle Entrate	-	-	-	-
Gestione, razionalizzazione e valorizzazione del patrimonio immobiliare dello Stato svolte dall'Agenzia del Demanio	-	-	-	-
Interventi per la razionalizzazione dei fabbisogni allocativi e manutentivi delle pubbliche amministrazioni svolti dall'Agenzia del Demanio	679.574	218,5	398.402	111,0
Controllo, accertamento e riscossione delle imposte sulla circolazione delle merci, garanzia della sicurezza sui giochi e controllo sulla produzione e vendita dei tabacchi, svolte dall'Agenzia delle Dogane e dei Monopoli	80	0,0	19	0,0
Servizio di riscossione tributi	-	-	-	-
Giurisdizione e controllo dei conti pubblici (29.11)	-	-	-	-

TABELLA N. 16.1 — CONSISTENZA DEI RESIDUI PASSIVI PER MISSIONE, PROGRAMMA E AZIONE

(MIGLIAIA DI EURO)

MISSIONE/PROGRAMMA/AZIONE	AL 1 GENNAIO 2024		AL 31 DICEMBRE 2024	
	IN MIGLIAIA DI EURO	IN % DEGLI IMPEGNI 2023	IN MIGLIAIA DI EURO	IN % DEGLI IMPEGNI 2024
Giurisdizione e controllo nella materia di contabilita' pubblica	-	-	-	-
Oneri finanziari relativi alla gestione della tesoreria (29.12)	-	-	-	-
Interessi sui conti di tesoreria	-	-	-	-
Gestione degli interventi finanziari dello stato, partecipazioni azionarie e valorizzazione dell'attivo e del patrimonio pubblico (29.13)	7.396.629		2.699.038	76,5
Spese di personale per il programma	-	-	-	-
Partecipazioni azionarie e valorizzazione dell'attivo e del patrimonio pubblico	1.503.002		2.475.587	85,2
Gestione degli interventi finanziari dello Stato	5.893.627		223.451	36,1
Giovani e sport (30)	**6.527**	**0,6**	**54.254**	**1,9**
Attivita' ricreative e sport (30.1)	6.337	0,7	4.254	0,5
Investimenti e promozione per la pratica dello sport	3.337	1,3	-	-
Organizzazione e gestione del sistema sportivo italiano	3.000	0,5	4.254	0,6
Incentivazione e sostegno alla gioventu' (30.2)	190	0,1	50.000	10,2
Interventi a favore dei giovani	190	0,2	-	-
Servizio Civile Nazionale	-	-	50.000	12,1
Turismo (31)	**402.210**	**94,6**	**475.469**	**35,6**
Coordinamento ed indirizzo delle politiche del turismo (31.2)	5.129	1,7	4.928	90,1
Spese per il personale di programma	31	1,3	29	1,3
Coordinamento per la programmazione, la promozione e lo sviluppo del turismo	5.097		4.899	157,1
Coordinamento delle relazioni internazionali ed europee in materia turistica	-	-	-	-
Vigilanza, regolamentazione delle professioni turistiche (31.5)	53.622		48.541	173,6
Spese di personale per il programma	51		44	4,5

TABELLA N. 16.1 — CONSISTENZA DEI RESIDUI PASSIVI PER MISSIONE, PROGRAMMA E AZIONE

(MIGLIAIA DI EURO)

MISSIONE/PROGRAMMA/AZIONE	AL 1 GENNAIO 2024		AL 31 DICEMBRE 2024	
	IN MIGLIAIA DI EURO	IN % DEGLI IMPEGNI 2023	IN MIGLIAIA DI EURO	IN % DEGLI IMPEGNI 2024
Misure di assistenza e tutela dei turisti	53.571		40.597	216,1
Politiche a favore delle professioni turistiche	-	-	7.900	96,3
Promozione e valorizzazione strategica dell'offerta turistica nazionale e innovazione (31.6)	342.108		420.230	137,2
Spese di personale per il programma	46		40	4,3
Promozione delle politiche turistiche nazionali	37.428		57.279	100,0
Politiche di investimento e innovazione per il turismo	32.290		96.640	113,0
Misure a favore del settore turistico	272.345		266.273	163,7
Informatizzazione, digitalizzazione e analisi statistica del settore turistico (31.7)	1.351		1.770	82,7
Spese di personale per il programma	-	-	-	-
Sviluppo e gestione dei sistemi informativi, di telecomunicazione e delle infrastrutture tecnologiche	1.351		1.760	87,8
Comunicazione istituzionale	-	-	9	43,8
Analisi statistica	-	-	2	76,7
Servizi istituzionali e generali delle amministrazioni pubbliche (32)	**1.666.892**	**41,8**	**1.224.321**	**3,8**
Indirizzo politico (32.2)	17.962	7,2	19.897	8,1
Ministro e Sottosegretari di Stato	0	0,0	3	0,3
Indirizzo politico-amministrativo	17.748	7,4	19.568	8,3
Valutazione e controllo strategico (OIV)	213	2,6	325	4,1
Fondi da ripartire alimentati dal riaccertamento dei residui passivi perenti	-	-	-	-
Servizi e affari generali per le amministrazioni di competenza (32.3)	1.483.248	76,9	1.090.655	50,0
Spese di personale per il programma	1.052	0,3	219	0,1
Gestione del personale	218.931	47,3	348.960	54,9

TABELLA N. 16.1	CONSISTENZA DEI RESIDUI PASSIVI PER MISSIONE, PROGRAMMA E AZIONE

(MIGLIAIA DI EURO)

MISSIONE/PROGRAMMA/AZIONE	AL 1 GENNAIO 2024		AL 31 DICEMBRE 2024	
	IN MIGLIAIA DI EURO	IN % DEGLI IMPEGNI 2023	IN MIGLIAIA DI EURO	IN % DEGLI IMPEGNI 2024
Gestione comune dei beni e servizi	227.134	39,5	229.267	33,1
Cooperazione Internazionale	28.959	7,7	51.759	5,0
Attività di supporto istituzionale	1.007.172	762,6	460.450	13,1
Servizi generali delle strutture pubbliche preposte ad attivita' formative e ad altre attivita' trasversali per le pubbliche amministrazioni (32.4)	91.538	9,0	70.590	6,6
Spese di personale per il programma	-	-	-	-
Approvvigionamento di carte valori, pubblicazioni ufficiali, Gazzetta ufficiale e altri prodotti carto-tecnici forniti dall'Istituto Poligrafico e Zecca dello Stato e relative attività di vigilanza e controllo	86.344	19,3	65.112	12,9
Sistema statistico nazionale (SISTAN)	3.000	1,4	3.000	1,4
Rappresentanza negoziale delle pubbliche amministrazioni	-	-	-	-
Formazione, ricerca e studi per le pubbliche amministrazioni	-	-	-	-
Commissione per la valutazione, la trasparenza e l'integrità delle amministrazioni pubbliche	-	-	-	-
Supporto alla gestione amministrativa dei servizi generali per le amministrazioni pubbliche	2.194	52,1	2.463	52,2
Attuazione dell'agenda digitale italiana e interventi per la digitalizzazione	-	-	16	0,0
Rappresentanza, difesa in giudizio e consulenza legale in favore delle Amministrazioni dello Stato e degli enti autorizzati (32.5)	23.253	12,8	13.069	6,7
Spese di personale per il programma	1.339	1,0	754	0,5
Rappresentanza e difesa in giudizio e consulenza legale e pareri	16.952	33,0	8.721	33,8
Gestione e assistenza del personale dell'Avvocatura dello Stato	4.963		3.595	56,3
Interventi non direttamente connessi con l'operativita' dello Strumento Militare (32.6)	40.772	7,6	17.482	3,2
Interventi per contributi esterni e indennizzi per servitu' militari	8.178	13,4	4.899	6,7
Speciali elargizioni, assegni, indennita'	700	0,7	-	-
Trattamenti provvisori di pensione	31.895	8,6	12.583	3,4

TABELLA N. 16.1 — CONSISTENZA DEI RESIDUI PASSIVI PER MISSIONE, PROGRAMMA E AZIONE

(MIGLIAIA DI EURO)

MISSIONE/PROGRAMMA/AZIONE	AL 1 GENNAIO 2024		AL 31 DICEMBRE 2024	
	IN MIGLIAIA DI EURO	IN % DEGLI IMPEGNI 2023	IN MIGLIAIA DI EURO	IN % DEGLI IMPEGNI 2024
Servizi per le pubbliche amministrazioni nell'area degli acquisti e del trattamento economico del personale (32.7)	10.119	13,5	12.628	21,0
Spese di personale per il programma	-	-	-	-
Razionalizzazione degli acquisti della Pubblica amministrazione (e-procurement)	4.340	8,4	3.155	10,3
Gestione centralizzata delle retribuzioni delle amministrazioni pubbliche (NoiPA)	5.780	80,9	9.473	93,9
Restituzione di somme indebitamente versate e pagamento interessi su depositi definitivi	0	0,0	-	0,0
Fondi da ripartire (33)	**6.890.127**	**101,9**	**10.267.784**	**10,7**
Fondi da assegnare (33.1)	6.890.127	101,9	10.267.784	96,1
Interventi strutturali di politica economica e per la riduzione della pressione fiscale	-	-	-	-
Fondi da assegnare per esigenze di gestione	-	-	87.526	1,5
Fondi da assegnare per il personale delle Amministrazioni pubbliche	705.401	100,0	808.547	113,0
Fondi da assegnare per canoni di locazione di immobili pubblici	-	-	-	-
Fondi da assegnare per spese derivanti dalle elezioni	-	-	-	-
Fondi da assegnare per interventi di settore	1.282.903	1.403,6	641.516	4.836.522,0
Fondo da assegnare per l'attuazione dei contratti del personale	4.901.823	344,8	8.730.194	219,8
Fondi da assegnare per le esigenze indifferibili in campo sociale e per la sicurezza di particolari territori	-	-	-	-
Fondo da assegnare relativo alla quota parte dell'importo del 5 per mille del gettito IRPEF	-	-	-	-
Fondi di riserva e speciali (33.2)	-	-	-	-
Fondi di riserva	-	-	-	-
Fondi speciali per la copertura di nuove leggi di spesa	-	-	-	-
Debito pubblico (34)	**2.274.001**	**0,7**	**3.899.881**	**0,3**
Oneri per il servizio del debito statale (34.1)	217	0,0	20	0,0

TABELLA N. 16.1	CONSISTENZA DEI RESIDUI PASSIVI PER MISSIONE, PROGRAMMA E AZIONE

(MIGLIAIA DI EURO)

MISSIONE/PROGRAMMA/AZIONE	AL 1 GENNAIO 2024		AL 31 DICEMBRE 2024	
	IN MIGLIAIA DI EURO	IN % DEGLI IMPEGNI 2023	IN MIGLIAIA DI EURO	IN % DEGLI IMPEGNI 2024
Oneri finanziari su titoli del debito statale	22	0,0	20	0,0
Oneri finanziari su buoni postali fruttiferi	-	-	-	-
Oneri finanziari su giacenze conti correnti postali	195	0,0	-	-
Oneri per la gestione del debito	-	-	-	-
Rimborsi del debito statale (34.2)	2.273.784	0,8	3.899.861	1,4
Rimborso titoli del debito statale	2.273.588	0,8	3.899.666	1,4
Rimborso buoni postali	-	-	-	-
Rimborso alla Banca d'Italia del controvalore delle monete metalliche in lire	196		196	17.640,4
Passivita' a carico dello Stato	-	-	-	-
TOTALE COMPLESSIVO	198.768.657	17,4	191.921.032	16,3

TABELLA N. 17 — RIEPILOGO DEI RESIDUI PASSIVI AL 31 DICEMBRE 2024, CLASSIFICATI PER VOCI ECONOMICHE

(MIGLIAIA DI EURO)

TITOLO/CATEGORIA ECONOMICA	RESIDUI PROVENIENTI DA ESERCIZI PRECEDENTI					RESIDUI DI NUOVA FORMAZIONE	TOTALE RESIDUI 31 DICEMBRE
	CONSISTENZA 1 GENNAIO (A)	VARIAZIONI (B)	ACCERTATI 31 DICEMBRE (C)	PAGATI (D)	RIMASTI DA PAGARE (E)	(F)	(G = E+F)
TITOLO I - SPESE CORRENTI	49.837.543	-9.584.949	40.252.594	12.163.069	28.089.525	22.015.672	50.105.197
REDDITI DA LAVORO DIPENDENTE	6.859.906	-726.647	6.133.259	1.116.289	5.016.970	5.427.070	10.444.039
CONSUMI INTERMEDI	1.580.562	-284.141	1.296.421	830.763	465.658	1.148.711	1.614.369
IMPOSTE PAGATE SULLA PRODUZIONE	7.727	-536	7.192	6.693	499	4.834	5.333
TRASFERIMENTI CORRENTI AD AMMINISTRAZIONI PUBBLICHE	38.574.740	-7.528.946	31.045.794	8.936.846	22.108.948	13.469.420	35.578.368
TRASFERIMENTI CORRENTI A FAMIGLIE E ISTITUZIONI SOCIALI PRIVATE	1.256.353	-351.663	904.690	629.632	275.058	990.643	1.265.700
TRASFERIMENTI CORRENTI A IMPRESE	935.471	-309.674	625.797	412.136	213.661	338.628	552.289
TRASFERIMENTI CORRENTI A ESTERO	24.344	-2.537	21.807	19.643	2.164	34.470	36.634
RISORSE PROPRIE UE	-	-	-	-	-	-	-
INTERESSI PASSIVI E ALTRI ONERI FINANZIARI	854	-388	466	121	346	5.088	5.434
RIMBORSI E POSTE CORRETTIVE DELLE ENTRATE	35.151	-2.216	32.935	31.030	1.904	13.189	15.093
ALTRE USCITE CORRENTI	21.023	-2.289	18.733	16.407	2.326	31.521	33.847
FONDI DA RIPARTIRE DI PARTE CORRENTE	541.411	-375.911	165.500	163.508	1.992	552.099	554.091

TABELLA N. 17 — RIEPILOGO DEI RESIDUI PASSIVI AL 31 DICEMBRE 2024, CLASSIFICATI PER VOCI ECONOMICHE

(MIGLIAIA DI EURO)

TITOLO/CATEGORIA ECONOMICA	RESIDUI PROVENIENTI DA ESERCIZI PRECEDENTI					RESIDUI DI NUOVA FORMAZIONE	TOTALE RESIDUI 31 DICEMBRE
	CONSISTENZA 1 GENNAIO (A)	VARIAZIONI (B)	ACCERTATI 31 DICEMBRE (C)	PAGATI (D)	RIMASTI DA PAGARE (E)	(F)	(G = E+F)
TITOLO II - SPESE IN CONTO CAPITALE	146.594.277	-13.749.084	132.845.193	31.686.475	101.158.718	36.695.377	137.854.094
INVESTIMENTI FISSI LORDI E ACQUISTI DI TERRENI	7.715.773	-1.328.619	6.387.154	3.194.974	3.192.181	5.141.530	8.333.711
CONTRIBUTI AGLI INVESTIMENTI AD AMMINISTRAZIONI PUBBLICHE	86.975.838	-3.669.083	83.306.755	14.875.383	68.431.372	21.011.280	89.442.652
CONTRIBUTI AGLI INVESTIMENTI AD IMPRESE	12.797.084	-1.577.268	11.219.816	4.286.169	6.933.647	5.942.289	12.875.936
CONTRIBUTI AGLI INVESTIMENTI A FAMIGLIE E ISTITUZIONI SOCIALI PRIVATE	212.193	-60.684	151.509	23.718	127.791	68.229	196.020
CONTRIBUTI AGLI INVESTIMENTI A ESTERO	286.852	-53.839	233.013	18.681	214.332	457.255	671.586
ALTRI TRASFERIMENTI IN CONTO CAPITALE	1.411.238	-54.265	1.356.972	961.823	395.149	886.095	1.281.244
FONDI DA RIPARTIRE IN CONTO CAPITALE	1.408.038	-316.535	1.091.503	450.000	641.503	69.575	711.078
ACQUISIZIONI DI ATTIVITA' FINANZIARIE	35.787.261	-6.688.791	29.098.470	7.875.727	21.222.743	3.119.123	24.341.866
TOTALE	196.431.820	-23.334.033	173.097.787	43.849.544	129.248.243	58.711.048	187.959.292
TITOLO III - RIMBORSO PASSIVITA' FINANZIARIE	2.336.837	-	2.336.837	2.274.398	62.439	3.899.302	3.961.741
TOTALE COMPLESSIVO	198.768.657	-23.334.033	175.434.624	46.123.942	129.310.682	62.610.350	191.921.032

TABELLA N. 17.1 — RIEPILOGO DEI RESIDUI PASSIVI AL 31 DICEMBRE 2024, CLASSIFICATI PER MISSIONE/PROGRAMMA/AZIONE

(MIGLIAIA DI EURO)

MISSIONE/PROGRAMMA/AZIONE	RESIDUI PROVENIENTI DA ESERCIZI PRECEDENTI					RESIDUI DI NUOVA FORMAZIONE	TOTALE RESIDUI 31 DICEMBRE
	CONSISTENZA 1 GENNAIO (A)	VARIAZIONI (B)	ACCERTATI 31 DICEMBRE (C)	PAGATI (D)	RIMASTI DA PAGARE (E)	(F)	(G = E+F)
Organi costituzionali, a rilevanza costituzionale e Presidenza del Consiglio dei ministri (1)	**2.236**	**-**	**2.236**	**2.236**	**-**	**84**	**84**
Organi costituzionali (1.1)	-	-	-	-	-	-	-
Presidenza della Repubblica	-	-	-	-	-	-	-
Parlamento della Repubblica	-	-	-	-	-	-	-
Garanzia e legalita' costituzionale delle leggi	-	-	-	-	-	-	-
Supporto al Parlamento nelle materie di politica economica del lavoro e delle politiche sociali	-	-	-	-	-	-	-
Presidenza del Consiglio dei Ministri (1.3)	2.236	-	2.236	2.236	-	84	84
Indirizzo e coordinamento dell'azione di Governo	36	-	36	36	-	43	43
Celebrazioni ed eventi a carattere nazionale ed internazionale	2.200	-	2.200	2.200	-	41	41
Contributo allo Stato dell'8 per mille	-	-	-	-	-	-	-
Interventi in materia di salvaguardia dei territori montani e aree di confine	-	-	-	-	-	-	-
Amministrazione generale e supporto alla rappresentanza generale di Governo e dello Stato sul territorio (2)	**26.140**	**-3.745**	**22.395**	**8.477**	**13.918**	**19.226**	**33.144**
Attuazione delle funzioni del Ministero dell'Interno sul territorio tramite le strutture centrali e le Prefetture - Uffici Territoriali del Governo (2.2)	26.140	-3.745	22.395	8.477	13.918	19.226	33.144
Spese di personale per il programma	188	-	188	176	12	164	176
Gestione e assistenza del personale degli Uffici Territoriali del Governo	7	-	7	7	-	-	-
Contributo all'Agenzia dei beni confiscati	-	-	-	-	-	-	-
Spese per la custodia dei veicoli sequestrati ed esercizio delle funzioni sanzionatorie amministrative nelle materie dematerializzate	2.999	-227	2.772	2.209	563	8.453	9.016

TABELLA N. 17.1 — RIEPILOGO DEI RESIDUI PASSIVI AL 31 DICEMBRE 2024, CLASSIFICATI PER MISSIONE/PROGRAMMA/AZIONE

(MIGLIAIA DI EURO)

MISSIONE/PROGRAMMA/AZIONE	RESIDUI PROVENIENTI DA ESERCIZI PRECEDENTI					RESIDUI DI NUOVA FORMAZIONE	TOTALE RESIDUI 31 DICEMBRE
	CONSISTENZA 1 GENNAIO (A)	VARIAZIONI (B)	ACCERTATI 31 DICEMBRE (C)	PAGATI (D)	RIMASTI DA PAGARE (E)	(F)	(G = E+F)
Gestione dei servizi logistici, amministrativi e del personale delle Prefetture per: ordine pubblico, sicurezza, cittadinanza e immigrazione e coordinamento con le autonomie territoriali	22.886	-3.504	19.383	6.039	13.344	10.579	23.923
Interventi per il Fondo delle vittime dell'usura e della mafia	60	-15	45	45	-	30	30
Relazioni finanziarie con le autonomie territoriali (3)	**24.837.578**	**-2.902.471**	**21.935.106**	**6.611.374**	**15.323.732**	**10.709.940**	**26.033.672**
Erogazioni a Enti territoriali per interventi di settore (3.1)	28.520	-125	28.396	22.396	6.000	-	6.000
Mutui a favore delle Regioni per politiche di settore	7.500	-125	7.375	1.375	6.000	-	6.000
Finanziamento dei piani di rientro del debito dei Comuni in gestione commissariale straordinaria	21.020	-	21.020	21.020	-	-	-
Oneri finanziari su mutui contratti a carico dello Stato di prevalente interesse nazionale	-	-	-	-	-	-	-
Rimborso quota capitale mutui con oneri a carico dello Stato di prevalente interesse nazionale	-	-	-	-	-	-	-
Compartecipazione e regolazioni contabili ed altri trasferimenti alle autonomie speciali (3.5)	553.201	-168.134	385.067	59.457	325.610	228.557	554.167
Compartecipazione delle autonomie speciali ai gettiti dei tributi erariali per lo svolgimento delle funzioni assegnate	352.035	-105.724	246.311	36.283	210.028	140.000	350.028
Regolazioni contabili relative alla compartecipazione delle autonomie speciali ai gettiti dei tributi erariali riscossi direttamente dalle autonomie speciali	-	-	-	-	-	-	-
Interventi di settore a favore delle Regioni a statuto speciale	201.166	-62.410	138.756	23.174	115.582	88.557	204.139
Concorso dello Stato al finanziamento della spesa sanitaria (3.6)	15.106.076	-2.318.522	12.787.554	2.362.965	10.424.589	6.612.541	17.037.130

TABELLA N. 17.1 — RIEPILOGO DEI RESIDUI PASSIVI AL 31 DICEMBRE 2024, CLASSIFICATI PER MISSIONE/PROGRAMMA/AZIONE

(MIGLIAIA DI EURO)

MISSIONE/PROGRAMMA/AZIONE	RESIDUI PROVENIENTI DA ESERCIZI PRECEDENTI					RESIDUI DI NUOVA FORMAZIONE	TOTALE RESIDUI 31 DICEMBRE
	CONSISTENZA 1 GENNAIO (A)	VARIAZIONI (B)	ACCERTATI 31 DICEMBRE (C)	PAGATI (D)	RIMASTI DA PAGARE (E)	(F)	(G = E+F)
Tutela dei livelli essenziali di assistenza	15.106.076	-2.318.522	12.787.554	2.362.965	10.424.589	6.612.541	17.037.130
Contributi per strutture sanitarie private	-	-	-	-	-	-	-
Rapporti finanziari con Enti territoriali (3.7)	525.895	-16.909	508.986	229.343	279.643	430.695	710.338
Concorso dello Stato per mobilità dei dipendenti pubblici	11.867	-1.475	10.391	780	9.611	5.285	14.896
Compensazione differenze prezzo carburanti in zone di confine	19.999	-	19.999	-	19.999	-	19.999
Interventi di settore a favore delle Regioni	485.664	-13.226	472.438	227.016	245.422	424.079	669.501
Reintegro del minor gettito IRAP destinato alle Regioni sul costo del lavoro	-	-	-	-	-	-	-
Oneri finanziari su mutui contratti a carico dello Stato di prevalente interesse territoriale	-	-	-	-	-	-	-
Rimborso quota capitale mutui con oneri a carico dello Stato di prevalente interesse territoriale	-	-	-	-	-	-	-
Attuazione federalismo amministrativo	3.165	-1.434	1.731	1.257	474	514	988
Rimborso IVA per contratti di servizio di pubblico trasporto	5.199	-774	4.425	289	4.136	817	4.953
Gestione dell'albo dei segretari comunali e provinciali (3.8)	3.441	-710	2.731	2.579	152	3.004	3.157
Spese di personale per il programma	968	-425	543	543	-	1.021	1.021
Gestione e assistenza del personale dell'Albo dei segretari comunali	-	-	-	-	-	-	-
Albo segretari comunali	386	-60	326	275	51	518	569
Formazione specialistica dei dirigenti delle amministrazioni locali	2.087	-225	1.862	1.761	102	1.465	1.567
Interventi e cooperazione istituzionale nei confronti delle autonomie locali (3.9)	105.030	-55.523	49.507	17.503	32.004	68.881	100.885

TABELLA N. 17.1 — RIEPILOGO DEI RESIDUI PASSIVI AL 31 DICEMBRE 2024, CLASSIFICATI PER MISSIONE/PROGRAMMA/AZIONE

(MIGLIAIA DI EURO)

MISSIONE/PROGRAMMA/AZIONE	RESIDUI PROVENIENTI DA ESERCIZI PRECEDENTI					RESIDUI DI NUOVA FORMAZIONE	TOTALE RESIDUI 31 DICEMBRE
	CONSISTENZA 1 GENNAIO (A)	VARIAZIONI (B)	ACCERTATI 31 DICEMBRE (C)	PAGATI (D)	RIMASTI DA PAGARE (E)	(F)	(G = E+F)
Spese di personale per il programma	-	-	-	-	-	-	-
Servizi anagrafici, stato civile e formazione	4.286	-1.951	2.335	2.142	193	7.028	7.221
Servizi elettorali	29.441	-3.199	26.242	10.158	16.084	29.232	45.316
Supporto alle Amministrazioni sul territorio	82	-49	33	33	-	58	58
Gestione, assistenza e formazione della categoria dei segretari generali delle comunità montane e dei consorzi dei Comuni	10	-	10	5	5	5	10
Gestione della carta d'identità elettronica	71.211	-50.324	20.887	5.164	15.723	32.559	48.282
Elaborazione, quantificazione e assegnazione delle risorse finanziarie da attribuire agli enti locali (3.10)	8.515.415	-342.548	8.172.866	3.917.133	4.255.734	3.366.261	7.621.995
Spese di personale per il programma	-	-	-	-	-	-	-
Ripartizione risorse agli Enti Locali da devoluzione fiscalità	497.291	-12.876	484.415	315.953	168.462	547.020	715.482
Attribuzione risorse agli Enti Locali a compensazione di minori entrate da fiscalità	545.162	-173.787	371.376	256.212	115.163	132.683	247.846
Attribuzione contributi specifici in favore di determinati Enti Locali	6.932.893	-88.984	6.843.910	2.954.485	3.889.425	2.618.627	6.508.052
Ammortamento mutui per interventi specifici a favore degli Enti Locali	39.654	-1.435	38.219	36.891	1.328	36.734	38.062
Contributi a rimborso maggiori spese degli Enti Locali per contenimento tariffe servizi pubblici	2.275	-	2.275	248	2.027	1.142	3.169
Anticipazioni per risanamento Enti Locali e contributi in conto interessi per operazioni di indebitamento	-	-	-	-	-	-	-
Trasferimenti ai Comuni per il contrasto all'evasione fiscale e contributiva	7	-	7	6	1	89	90
Supporto all'attività di elaborazione e assegnazione dei trasferimenti erariali	576	-350	226	214	12	138	150

TABELLA N. 17.1 RIEPILOGO DEI RESIDUI PASSIVI AL 31 DICEMBRE 2024, CLASSIFICATI PER MISSIONE/PROGRAMMA/AZIONE

(MIGLIAIA DI EURO)

MISSIONE/PROGRAMMA/AZIONE	RESIDUI PROVENIENTI DA ESERCIZI PRECEDENTI					RESIDUI DI NUOVA FORMAZIONE	TOTALE RESIDUI 31 DICEMBRE
	CONSISTENZA 1 GENNAIO (A)	VARIAZIONI (B)	ACCERTATI 31 DICEMBRE (C)	PAGATI (D)	RIMASTI DA PAGARE (E)	(F)	(G = E+F)
Federalismo amministrativo	12.033	-12.033	-	-	-	-	-
Concorso dello Stato al finanziamento dei bilanci degli Enti Locali	429.524	-53.084	376.440	329.497	46.943	9.548	56.491
Contributi a Province e città metropolitane per interventi relativi alla viabilità e all'edilizia scolastica	56.000	-	56.000	23.628	32.372	20.280	52.652
L'Italia in Europa e nel mondo (4)	**252.258**	**-16.382**	**235.876**	**232.881**	**2.995**	**186.631**	**189.626**
Protocollo internazionale (4.1)	488	-128	360	352	7	420	427
Spese di personale per il programma	-	-	-	-	-	-	-
Visite ufficiali, eventi internazionali e rapporti con il corpo diplomatico-consolare	488	-128	360	352	7	420	427
Cooperazione allo sviluppo (4.2)	92.262	-36	92.225	92.219	7	62.815	62.822
Spese di personale per il programma	-	-	-	-	-	-	-
Partecipazione italiana alla cooperazione allo sviluppo in ambito europeo e multilaterale	-	-	-	-	-	-	-
Attività di indirizzo, valutazione e controllo della cooperazione allo sviluppo	60	-36	24	17	7	65	72
Attuazione delle politiche di cooperazione mediante l'Agenzia Italiana per la Cooperazione allo Sviluppo	92.201	-	92.201	92.201	-	62.750	62.750
Cooperazione economica e relazioni internazionali (4.4)	3.563	-570	2.993	2.891	102	3.874	3.976
Spese di personale per il programma	-	-	-	-	-	-	-
Cooperazione politica ed economica con i paesi e le organizzazioni regionali dell'Asia, dell'America Latina e dell'Africa subsahariana	3.493	-570	2.923	2.821	102	3.874	3.976
Cooperazione multilaterale in campo economico, commerciale e finanziario	70	-	70	70	-	-	-
Promozione della pace e sicurezza internazionale (4.6)	13.384	-1.275	12.109	11.454	655	12.858	13.513

TABELLA N. 17.1 RIEPILOGO DEI RESIDUI PASSIVI AL 31 DICEMBRE 2024, CLASSIFICATI PER MISSIONE/PROGRAMMA/AZIONE

(MIGLIAIA DI EURO)

MISSIONE/PROGRAMMA/AZIONE	RESIDUI PROVENIENTI DA ESERCIZI PRECEDENTI					RESIDUI DI NUOVA FORMAZIONE	TOTALE RESIDUI 31 DICEMBRE
	CONSISTENZA 1 GENNAIO (A)	VARIAZIONI (B)	ACCERTATI 31 DICEMBRE (C)	PAGATI (D)	RIMASTI DA PAGARE (E)	(F)	(G = E+F)
Spese di personale per il programma	-	-	-	-	-	-	-
Rapporti politici internazionali e diritti umani	72	-50	22	12	10	16	26
Sicurezza, disarmo e processi di stabilizzazione nelle aree di crisi	13.312	-1.225	12.087	11.442	645	12.842	13.487
Integrazione europea (4.7)	1.233	-33	1.200	1.028	172	1.310	1.481
Spese di personale per il programma	-	-	-	-	-	-	-
Politiche dell'Unione Europea	87	-22	65	60	5	57	62
Accordi economici e politiche di sviluppo con i Paesi dell'Europa	1.146	-11	1.135	968	167	1.252	1.419
Italiani nel mondo e politiche migratorie (4.8)	81	-20	62	61	-	2	3
Spese di personale per il programma	-	-	-	-	-	-	-
Politiche e servizi per gli italiani nel mondo	64	-3	61	61	-	-	1
Cooperazione migratoria	17	-17	-	-	-	2	2
Partecipazione italiana alle politiche di bilancio in ambito UE (4.10)	1.250	-1.250	-	-	-	29.440	29.440
Partecipazione al bilancio UE	-	-	-	-	-	-	-
Attuazione delle politiche comunitarie in ambito nazionale	1.250	-1.250	-	-	-	29.440	29.440
Politica economica e finanziaria in ambito internazionale (4.11)	58.777	-8.609	50.168	50.168	-	110	110
Politiche di cooperazione economica in ambito internazionale	-	-	-	-	-	110	110
Partecipazione a banche, fondi ed organismi internazionali	58.777	-8.609	50.168	50.168	-	-	-
Cancellazione debito paesi poveri	-	-	-	-	-	-	-
Presenza dello Stato all'estero tramite le strutture diplomatico-consolari (4.12)	67.608	-300	67.308	67.308	-	54.886	54.886

TABELLA N. 17.1 — RIEPILOGO DEI RESIDUI PASSIVI AL 31 DICEMBRE 2024, CLASSIFICATI PER MISSIONE/PROGRAMMA/AZIONE

(MIGLIAIA DI EURO)

MISSIONE/PROGRAMMA/AZIONE	RESIDUI PROVENIENTI DA ESERCIZI PRECEDENTI					RESIDUI DI NUOVA FORMAZIONE	TOTALE RESIDUI 31 DICEMBRE
	CONSISTENZA 1 GENNAIO (A)	VARIAZIONI (B)	ACCERTATI 31 DICEMBRE (C)	PAGATI (D)	RIMASTI DA PAGARE (E)	(F)	(G = E+F)
Spese di personale per il programma	-	-	-	-	-	-	-
Funzionamento delle strutture diplomatico-consolari e attività istituzionali delle sedi all'estero	67.608	-300	67.308	67.308	-	54.886	54.886
Rappresentanza all'estero e servizi ai cittadini e alle imprese (4.13)	8.326	-1.972	6.354	4.917	1.436	13.572	15.009
Spese di personale per il programma all'estero	-	-	-	-	-	6	6
Risorse connesse all'impiego di personale all'estero	6.798	-1.943	4.855	3.818	1.037	12.950	13.987
Programmazione, distribuzione ed avvicendamento del personale in Italia e all'estero, servizi ed aggiornamento professionale	1.528	-29	1.499	1.100	400	616	1.015
Coordinamento dell'Amministrazione in ambito internazionale (4.14)	595	-251	344	337	7	1.523	1.530
Spese di personale per il programma	-	-	-	-	-	-	-
Programmazione e coordinamento dell'Amministrazione	50	-28	22	22	-	981	981
Tutela dei connazionali nelle crisi internazionali	540	-223	317	310	7	527	534
Attività di controllo e prevenzione dell'autorità nazionale - UAMA	5	-	5	5	-	15	15
Sicurezza delle strutture in Italia e all'estero e controlli ispettivi. (4.17)	1.469	-1.299	170	147	23	888	911
Spese di personale per il programma	-	-	-	-	-	-	-
Sicurezza e controlli delle strutture dell'Amministrazione	1.469	-1.299	170	147	23	888	911
Diplomazia pubblica e culturale (4.18)	3.221	-637	2.584	2.000	584	4.933	5.517
Spese di personale per il programma	-	-	-	-	-	-	-
Promozione e diffusione della lingua e della cultura italiana all'estero	2.718	-609	2.109	1.626	484	4.639	5.123

TABELLA N. 17.1 — RIEPILOGO DEI RESIDUI PASSIVI AL 31 DICEMBRE 2024, CLASSIFICATI PER MISSIONE/PROGRAMMA/AZIONE

(MIGLIAIA DI EURO)

MISSIONE/PROGRAMMA/AZIONE	RESIDUI PROVENIENTI DA ESERCIZI PRECEDENTI					RESIDUI DI NUOVA FORMAZIONE	TOTALE RESIDUI 31 DICEMBRE
	CONSISTENZA 1 GENNAIO (A)	VARIAZIONI (B)	ACCERTATI 31 DICEMBRE (C)	PAGATI (D)	RIMASTI DA PAGARE (E)	(F)	(G = E+F)
Risorse da destinare al personale in servizio presso le istituzioni scolastiche all'estero	85	-	85	85	-	208	208
Attività di pianificazione delle politiche	402	-28	374	276	98	84	182
Comunicazione istituzionale e rapporti con i media	15	-	15	12	3	2	4
Difesa e sicurezza del territorio (5)	**2.251.219**	**-216.783**	**2.034.435**	**1.642.339**	**392.097**	**2.228.268**	**2.620.365**
Approntamento e impiego Carabinieri per la difesa e la sicurezza (5.1)	119.519	-5.722	113.797	107.567	6.230	155.726	161.955
Spese di personale per il programma	221	-	221	221	-	13.476	13.476
Comando, pianificazione, coordinamento e controllo di vertice. Sostegno logistico e amministrativo	31.355	-2.866	28.489	25.913	2.575	23.618	26.193
Approntamento ed impiego delle unità operative per l'espletamento dei compiti militari e di polizia	12.933	-53	12.880	12.646	234	13.716	13.951
Formazione ed addestramento del personale	2.179	-4	2.175	2.147	28	2.474	2.502
Ammodernamento/Rinnovamento dello Strumento Operativo	67.422	-2.649	64.773	61.772	3.001	93.374	96.376
Gestione e assistenza del personale dell'Arma	2.502	-25	2.477	2.340	137	4.306	4.444
Approntamento, impiego e ricondizionamento dei Comandi e Reparti dell'Arma dei Carabinieri per le missioni internazionali	2.906	-125	2.782	2.528	254	4.761	5.015
Approntamento e impiego delle forze terrestri (5.2)	95.805	-13.274	82.531	71.230	11.301	74.882	86.183
Spese di personale per il programma	2.460	-52	2.407	2.329	78	11.654	11.732
Comando, pianificazione, coordinamento e controllo di vertice delle forze terrestri	331	-17	314	313	2	308	309
Approntamento ed impiego delle unità operative per l'espletamento dei compiti militari delle forze terrestri	2.514	-184	2.329	2.268	62	3.125	3.187
Formazione militare del personale delle forze terrestri	1.454	-119	1.335	1.280	55	1.095	1.150

TABELLA N. 17.1 — RIEPILOGO DEI RESIDUI PASSIVI AL 31 DICEMBRE 2024, CLASSIFICATI PER MISSIONE/PROGRAMMA/AZIONE

(MIGLIAIA DI EURO)

MISSIONE/PROGRAMMA/AZIONE	RESIDUI PROVENIENTI DA ESERCIZI PRECEDENTI					RESIDUI DI NUOVA FORMAZIONE	TOTALE RESIDUI 31 DICEMBRE
	CONSISTENZA 1 GENNAIO (A)	VARIAZIONI (B)	ACCERTATI 31 DICEMBRE (C)	PAGATI (D)	RIMASTI DA PAGARE (E)	(F)	(G = E+F)
Sostegno logistico e supporto territoriale delle forze terrestri	43.822	-10.045	33.776	27.869	5.907	19.709	25.616
Approntamento, impiego e ricondizionamento dei Comandi e Reparti delle forze terrestri per le missioni internazionali	43.684	-2.717	40.966	35.803	5.163	37.595	42.758
Gestione e assistenza per il personale delle forze terrestri	1.541	-138	1.403	1.368	35	1.396	1.431
Approntamento e impiego delle forze marittime (5.3)	69.895	-5.548	64.347	57.513	6.834	27.906	34.741
Spese di personale per il programma	23.478	-	23.478	23.468	10	5.861	5.871
Comando, pianificazione, coordinamento e controllo di vertice delle forze marittime	379	-18	361	208	154	534	688
Approntamento ed impiego delle unità operative per l'espletamento dei compiti militari delle forze marittime	2.216	-127	2.089	1.992	96	8.960	9.056
Formazione militare del personale delle forze marittime	448	-42	405	395	10	3	13
Sostegno logistico e supporto territoriale delle forze marittime	17.714	-2.378	15.336	12.508	2.828	6.579	9.407
Approntamento, impiego e ricondizionamento dei Comandi e Reparti delle forze marittime per le missioni internazionali	25.580	-2.980	22.600	18.875	3.725	5.747	9.472
Gestione e assistenza del personale delle forze marittime	80	-2	78	66	11	223	235
Approntamento e impiego delle forze aeree (5.4)	64.362	-7.190	57.172	49.411	7.761	64.376	72.137
Spese di personale per il programma	2.766	-227	2.539	1.799	741	7.393	8.134
Comando, pianificazione, coordinamento e controllo di vertice delle forze aeree	540	-93	447	175	272	758	1.031
Approntamento ed impiego delle unità operative per l'espletamento dei compiti militari delle forze aeree	5.458	-2.716	2.742	2.595	147	4.646	4.793
Formazione militare del personale delle forza aeree	7.630	-837	6.793	4.199	2.594	3.894	6.488

TABELLA N. 17.1 — RIEPILOGO DEI RESIDUI PASSIVI AL 31 DICEMBRE 2024, CLASSIFICATI PER MISSIONE/PROGRAMMA/AZIONE

(MIGLIAIA DI EURO)

MISSIONE/PROGRAMMA/AZIONE	RESIDUI PROVENIENTI DA ESERCIZI PRECEDENTI					RESIDUI DI NUOVA FORMAZIONE	TOTALE RESIDUI 31 DICEMBRE
	CONSISTENZA 1 GENNAIO (A)	VARIAZIONI (B)	ACCERTATI 31 DICEMBRE (C)	PAGATI (D)	RIMASTI DA PAGARE (E)	(F)	(G = E+F)
Sostegno logistico e supporto territoriale delle forze aeree	22.097	-2.431	19.665	17.029	2.636	23.402	26.038
Trasporto aereo di Stato	4.585	-81	4.504	4.489	16	2.755	2.771
Approntamento, impiego e ricondizionamento dei Comandi e Reparti delle forze aeree per le missioni internazionali	20.803	-695	20.107	18.785	1.322	19.575	20.897
Gestione e assistenza per il personale delle forze aeree	483	-109	375	340	34	1.953	1.987
Pianificazione generale delle Forze Armate e approvvigionamenti militari (5.6)	1.835.812	-170.528	1.665.284	1.309.033	356.251	1.867.107	2.223.358
Spese di personale per il programma	681	-126	556	361	195	1.450	1.644
Formazione, aggiornamento, specializzazione e qualificazione del personale dell'Area interforze tecnico-amministrativa e tecnico-industriale	1.148	-637	512	369	143	151	294
Ammodernamento, rinnovamento e sostegno delle capacita' dello Strumento Militare	1.793.519	-163.164	1.630.355	1.282.727	347.629	1.813.421	2.161.050
Pianificazione generale, direzione e coordinamento di vertice - area tecnico/amministrativa e tecnico/industriale	8.282	-984	7.298	4.463	2.834	5.847	8.681
Approvvigionamenti comuni e sostegno logistico e supporto territoriale delle Forze Armate e dell'area tecnico amministrativa e tecnico-industriale	5.168	-1.260	3.908	3.404	504	4.697	5.201
Ricerca tecnologica nel settore della difesa	24.873	-4.151	20.722	15.846	4.876	40.761	45.637
Gestione e assistenza del personale dell'Area interforze tecnico-amministrativa e tecnico-industriale	2.141	-206	1.935	1.864	71	780	851
Missioni internazionali (5.8)	-	-	-	-	-	-	-
Missioni internazionali	-	-	-	-	-	-	-
Approntamento e impiego dei Comandi e degli Enti interforze dell'Area tecnico/operativa (5.9)	65.826	-14.522	51.304	47.585	3.719	38.271	41.991

TABELLA N. 17.1 — RIEPILOGO DEI RESIDUI PASSIVI AL 31 DICEMBRE 2024, CLASSIFICATI PER MISSIONE/PROGRAMMA/AZIONE

(MIGLIAIA DI EURO)

MISSIONE/PROGRAMMA/AZIONE	RESIDUI PROVENIENTI DA ESERCIZI PRECEDENTI					RESIDUI DI NUOVA FORMAZIONE	TOTALE RESIDUI 31 DICEMBRE
	CONSISTENZA 1 GENNAIO (A)	VARIAZIONI (B)	ACCERTATI 31 DICEMBRE (C)	PAGATI (D)	RIMASTI DA PAGARE (E)	(F)	(G = E+F)
Spese di personale per il programma	6.897	-22	6.875	6.854	21	463	484
Comando, pianificazione, coordinamento e controllo di vertice interforze - area tecnico-operativa	320	-10	310	278	32	45	77
Acquisizione e mantenimento delle qualifiche e della capacità operativa delle unità	1.225	-54	1.171	1.149	22	578	600
Formazione militare del personale dei Comandi e degli Enti interforze dell'Area tecnico-operativa	356	-1	355	282	73	219	292
Sostegno logistico e supporto territoriale dei Comandi e degli Enti interforze dell'Area tecnico-operativa	16.760	-994	15.767	14.596	1.170	15.991	17.161
Gestione e assistenza del personale dei Comandi e degli Enti interforze dell'Area tecnico-operativa	187	-22	165	165	-	109	109
Servizi generali e supporto alle missioni internazionali	40.081	-13.419	26.661	24.260	2.401	20.867	23.268
Giustizia (6)	**578.356**	**-210.299**	**368.057**	**254.342**	**113.715**	**533.769**	**647.484**
Amministrazione penitenziaria (6.1)	229.740	-105.145	124.594	91.733	32.861	140.300	173.161
Spese di personale per il programma (personale amministrativo e magistrati)	42	-3	39	-	39	16	55
Spese di personale per il programma (polizia penitenziaria)	835	-809	26	-	26	4.279	4.305
Servizi tecnici e logistici connessi alla custodia delle persone detenute	57.101	-19.134	37.967	36.160	1.807	7.392	9.199
Accoglienza, trattamento penitenziario e politiche di reinserimento delle persone sottoposte a misure giudiziarie	10.418	-1.372	9.045	7.333	1.713	12.583	14.295
Realizzazione di nuove infrastrutture, potenziamento e ristrutturazione nell'ambito dell'edilizia carceraria	158.828	-82.384	76.444	47.428	29.016	115.189	144.205
Supporto per l'erogazione dei servizi penitenziari	2.324	-1.391	933	720	213	682	895
Gestione e assistenza del personale del programma Amministrazione penitenziaria	192	-51	140	93	48	159	207

TABELLA N. 17.1 — RIEPILOGO DEI RESIDUI PASSIVI AL 31 DICEMBRE 2024, CLASSIFICATI PER MISSIONE/PROGRAMMA/AZIONE

(MIGLIAIA DI EURO)

MISSIONE/PROGRAMMA/AZIONE	RESIDUI PROVENIENTI DA ESERCIZI PRECEDENTI					RESIDUI DI NUOVA FORMAZIONE	TOTALE RESIDUI 31 DICEMBRE
	CONSISTENZA 1 GENNAIO (A)	VARIAZIONI (B)	ACCERTATI 31 DICEMBRE (C)	PAGATI (D)	RIMASTI DA PAGARE (E)	(F)	(G = E+F)
Giustizia civile e penale (6.2)	189.226	-71.901	117.326	68.980	48.345	141.861	190.206
Spese di personale per il programma (personale civile)	2.769	-482	2.287	1.920	367	862	1.229
Spese di personale per il programma (magistrati)	650	-164	486	321	165	170	335
Attività di verbalizzazione atti processuali	1.488	-47	1.442	1.442	-	-	-
Funzionamento della Scuola Superiore della Magistratura	-	-	-	-	-	-	-
Funzionamento uffici giudiziari	184.319	-71.207	113.111	65.298	47.813	140.828	188.642
Efficientamento del sistema giudiziario	-	-	-	-	-	-	-
Giustizia minorile e di comunita' (6.3)	13.121	-3.243	9.878	7.444	2.434	12.779	15.213
Spese di personale per il programma (personale amministrativo e magistrati)	104	-12	92	35	57	78	135
Spese di personale per il programma (polizia penitenziaria)	2	-1	-	-	-	126	127
Trattamento, interventi e politiche di reinserimento delle persone sottoposte a misure giudiziarie, attuazione provvedimenti autorità giudiziaria	1.482	-473	1.009	636	373	537	910
Realizzazione di nuove infrastrutture, potenziamento e ristrutturazione per la giustizia minorile e di comunità	8.178	-2.261	5.917	4.304	1.614	11.378	12.992
Supporto per l'erogazione dei servizi per la giustizia minorile e di comunità	2.965	-403	2.561	2.202	359	636	995
Cooperazione internazionale in materia civile minorile	52	-30	22	1	21	14	35
Gestione del personale per il programma Giustizia minorile e di comunità	338	-62	276	266	10	10	20
Servizi di gestione amministrativa per l'attivita' giudiziaria (6.6)	79.054	-20.965	58.088	40.056	18.032	183.443	201.475
Spese di personale per il programma (personale civile)	-	-	-	-	-	-	-

TABELLA N. 17.1 — RIEPILOGO DEI RESIDUI PASSIVI AL 31 DICEMBRE 2024, CLASSIFICATI PER MISSIONE/PROGRAMMA/AZIONE

(MIGLIAIA DI EURO)

MISSIONE/PROGRAMMA/AZIONE	RESIDUI PROVENIENTI DA ESERCIZI PRECEDENTI					RESIDUI DI NUOVA FORMAZIONE	TOTALE RESIDUI 31 DICEMBRE
	CONSISTENZA 1 GENNAIO (A)	VARIAZIONI (B)	ACCERTATI 31 DICEMBRE (C)	PAGATI (D)	RIMASTI DA PAGARE (E)	(F)	(G = E+F)
Spese di personale per il programma (magistrati)	-	-	-	-	-	-	-
Magistratura onoraria	19.161	-7.858	11.303	591	10.712	15.941	26.653
Supporto allo svolgimento dei procedimenti giudiziari attraverso le spese di giustizia	23.518	-270	23.248	22.990	258	103.509	103.767
Supporto allo svolgimento dei procedimenti giudiziari attraverso intercettazioni	9.293	-82	9.211	9.133	78	51.638	51.715
Equa riparazione in caso di violazione del termine ragionevole del processo	24.158	-11.760	12.398	6.481	5.917	11.076	16.993
Supporto all'erogazione dei servizi di giustizia	1.778	-685	1.093	394	699	964	1.663
Cooperazione internazionale in materia civile e penale	556	-285	271	-	271	260	531
Abilitazione alla professione forense e accesso alla professione notarile	589	-25	564	467	97	56	153
Giustizia amministrativa (6.7)	5.357	-	5.357	5.357	-	-	-
Giustizia amministrativa	5.357	-	5.357	5.357	-	-	-
Autogoverno della magistratura (6.8)	-	-	-	-	-	-	-
Garanzia dell'autonomia e indipendenza dell'ordine giudiziario	-	-	-	-	-	-	-
Transizione digitale, analisi statistica e politiche di coesione (6.11)	58.706	-8.557	50.150	38.684	11.466	41.168	52.633
Spese di personale per il programma (personale amministrativo e magistrati)	3	-	3	3	-	-	-
Supporto all'erogazione dei servizi del programma	41	-	41	32	9	97	106
Sviluppo degli strumenti di innovazione tecnologica in materia informatica e telematica per l'erogazione dei servizi di giustizia	58.662	-8.557	50.105	38.648	11.457	41.071	52.528
Coordinamento del sistema della giustizia tributaria (6.12)	3.152	-488	2.663	2.087	577	14.219	14.795

TABELLA N. 17.1 — RIEPILOGO DEI RESIDUI PASSIVI AL 31 DICEMBRE 2024, CLASSIFICATI PER MISSIONE/PROGRAMMA/AZIONE

(MIGLIAIA DI EURO)

MISSIONE/PROGRAMMA/AZIONE	RESIDUI PROVENIENTI DA ESERCIZI PRECEDENTI					RESIDUI DI NUOVA FORMAZIONE	TOTALE RESIDUI 31 DICEMBRE
	CONSISTENZA 1 GENNAIO (A)	VARIAZIONI (B)	ACCERTATI 31 DICEMBRE (C)	PAGATI (D)	RIMASTI DA PAGARE (E)	(F)	(G = E+F)
Spese di personale per il programma (personale amministrativo)	-	-	-	-	-	-	-
Spese di personale per il programma (magistrati tributari)	-	-	-	-	-	2	2
Indirizzo, regolamentazione e coordinamento del sistema della giustizia tributaria	-	-	-	-	-	35	35
Sviluppo del sistema informativo della giustizia tributaria e innovazione della strumentazione informatica in dotazione agli uffici del Dipartimento e alle sedi giudiziarie tributarie	1.000	-	1.000	1.000	-	12.492	12.492
Organo di autogoverno della magistratura tributaria e garanzia dei diritti del contribuente	10	-	10	-	10	40	49
Funzionamento delle sedi giudiziarie tributarie	2.141	-488	1.653	1.087	567	1.651	2.217
Ordine pubblico e sicurezza (7)	**985.896**	**-83.605**	**902.291**	**534.905**	**367.386**	**867.835**	**1.235.221**
Sicurezza democratica (7.4)	52.004	-	52.004	52.004	-	42.500	42.500
Sistema di informazione per la sicurezza della Repubblica	52.004	-	52.004	52.004	-	42.500	42.500
Concorso della Guardia di Finanza alla sicurezza interna e esterna del Paese (7.5)	134.631	-19.578	115.053	52.047	63.006	54.041	117.046
Spese di personale per il programma	106	-77	29	-	29	72	101
Gestione e assistenza del personale del Corpo della Guardia di Finanza	-	-	-	-	-	-	-
Contrasto alla criminalità, operazioni di polizia aereo marittima, ambientale e di tutela del patrimonio artistico	5.899	-1.410	4.489	3.398	1.091	739	1.830
Sicurezza pubblica, controllo del territorio e tutela dell'ordine pubblico	10.815	-1.653	9.162	7.824	1.338	11.981	13.319
Reclutamento, specializzazione e qualificazione a supporto dell'ordine pubblico, della sicurezza e del controllo del territorio ed a contrasto alla criminalità	211	-89	122	109	12	57	69

TABELLA N. 17.1 — RIEPILOGO DEI RESIDUI PASSIVI AL 31 DICEMBRE 2024, CLASSIFICATI PER MISSIONE/PROGRAMMA/AZIONE

(MIGLIAIA DI EURO)

MISSIONE/PROGRAMMA/AZIONE	RESIDUI PROVENIENTI DA ESERCIZI PRECEDENTI					RESIDUI DI NUOVA FORMAZIONE	TOTALE RESIDUI 31 DICEMBRE
	CONSISTENZA 1 GENNAIO (A)	VARIAZIONI (B)	ACCERTATI 31 DICEMBRE (C)	PAGATI (D)	RIMASTI DA PAGARE (E)	(F)	(G = E+F)
Investimenti finalizzati al miglioramento e ammodernamento delle strutture, dei mezzi e delle dotazioni	117.601	-16.349	101.251	40.716	60.535	41.192	101.727
Sicurezza e controllo nei mari, nei porti e sulle coste (7.7)	127.324	-2.573	124.751	47.437	77.314	62.397	139.711
Spese di personale per il programma (personale militare)	259	-126	132	79	54	318	371
Spese di personale per il programma (personale civile)	1	-	1	-	1	-	1
Gestione ed assistenza del personale del Corpo delle Capitanerie di porto	88	-	87	74	14	33	47
Trattamenti provvisori di pensione	280	-38	242	-	242	-	242
Controllo e vigilanza a tutela delle coste, del mare e delle sue risorse	20.136	-1.529	18.607	9.606	9.001	20.489	29.490
Salvaguardia della vita umana in mare	4.122	-365	3.758	3.294	464	3.236	3.699
Sicurezza e controllo della navigazione	4.037	-141	3.895	2.688	1.208	8.465	9.673
Potenziamento relativo alla componente aeronavale e dei sistemi di telecomunicazione del Corpo delle Capitanerie di porto	98.400	-372	98.028	31.697	66.331	29.857	96.188
Contrasto al crimine, tutela dell'ordine e della sicurezza pubblica (7.8)	453.976	-42.384	411.592	261.179	150.414	553.139	703.552
Spese di personale per il programma (personale civile)	232	-5	227	219	8	218	226
Spese di personale per il programma (Polizia di Stato)	3.030	-310	2.721	2.581	139	15.944	16.083
Gestione e assistenza del personale della Polizia di Stato	1.479	-631	848	617	231	1.183	1.414
Formazione ed addestramento della Polizia di Stato	17.238	-4.098	13.140	10.617	2.523	12.649	15.172
Potenziamento e ammodernamento della Polizia di Stato	269.183	-7.130	262.052	159.164	102.888	422.606	525.494
Servizi di prevenzione, controllo del territorio e sicurezza stradale	97.232	-15.961	81.271	60.887	20.384	53.867	74.251

TABELLA N. 17.1 — RIEPILOGO DEI RESIDUI PASSIVI AL 31 DICEMBRE 2024, CLASSIFICATI PER MISSIONE/PROGRAMMA/AZIONE

(MIGLIAIA DI EURO)

MISSIONE/PROGRAMMA/AZIONE	RESIDUI PROVENIENTI DA ESERCIZI PRECEDENTI					RESIDUI DI NUOVA FORMAZIONE	TOTALE RESIDUI 31 DICEMBRE
	CONSISTENZA 1 GENNAIO (A)	VARIAZIONI (B)	ACCERTATI 31 DICEMBRE (C)	PAGATI (D)	RIMASTI DA PAGARE (E)	(F)	(G = E+F)
Contrasto all'immigrazione clandestina e sicurezza delle frontiere e delle principali stazioni ferroviarie	65.081	-13.898	51.183	27.010	24.173	45.335	69.508
Servizi speciali di pubblica sicurezza	501	-351	151	84	67	1.337	1.404
Servizio permanente dell'Arma dei Carabinieri per la tutela dell'ordine e la sicurezza pubblica (7.9)	30.748	-3.270	27.478	19.360	8.118	19.952	28.070
Risorse da assegnare per competenze accessorie destinate all'Arma dei Carabinieri	-	-	-	-	-	-	-
Partecipazione dell'Arma dei Carabinieri all'attività di prevenzione e contrasto al crimine	19.756	-2.315	17.441	10.033	7.408	10.465	17.873
Partecipazione dell'Arma dei Carabinieri all'attività di ordine pubblico e pubblico soccorso	10.992	-955	10.037	9.327	710	9.487	10.197
Pianificazione e coordinamento Forze di polizia (7.10)	187.213	-15.800	171.413	102.878	68.535	135.806	204.341
Risorse da assegnare per competenze accessorie destinate alle Forze di Polizia	3.662	-2.168	1.494	1.211	284	743	1.027
Formazione ed addestramento delle Forze di Polizia	10.337	-519	9.817	9.372	445	6.119	6.564
Potenziamento e ammodernamento delle Forze di Polizia	120.211	-9.038	111.174	70.050	41.124	69.549	110.672
Partecipazione delle Forze di Polizia all'attività di contrasto al crimine	9.980	-781	9.199	8.262	937	13.350	14.287
Partecipazione delle Forze di Polizia all'attività di ordine pubblico e pubblico soccorso	12.536	-3.048	9.489	7.051	2.438	23.961	26.399
Spese di carattere riservato per: l'attuazione dei programmi di protezione, lotta alla criminalità organizzata, traffico illecito di stupefacenti	9.242	-247	8.996	5.758	3.238	14.510	17.747
Speciali elargizioni in favore delle vittime del dovere e delle loro famiglie	-	-	-	-	-	7.574	7.574
Ammortamento mutui per potenziamento e ammodernamento delle Forze di Polizia	21.244	-	21.244	1.174	20.070	-	20.070

TABELLA N. 17.1 — RIEPILOGO DEI RESIDUI PASSIVI AL 31 DICEMBRE 2024, CLASSIFICATI PER MISSIONE/PROGRAMMA/AZIONE

(MIGLIAIA DI EURO)

MISSIONE/PROGRAMMA/AZIONE	RESIDUI PROVENIENTI DA ESERCIZI PRECEDENTI					RESIDUI DI NUOVA FORMAZIONE	TOTALE RESIDUI 31 DICEMBRE
	CONSISTENZA 1 GENNAIO (A)	VARIAZIONI (B)	ACCERTATI 31 DICEMBRE (C)	PAGATI (D)	RIMASTI DA PAGARE (E)	(F)	(G = E+F)
Soccorso civile (8)	**5.139.373**	**-188.836**	**4.950.537**	**1.282.301**	**3.668.236**	**951.051**	**4.619.287**
Gestione del sistema nazionale di difesa civile (8.2)	6.394	-856	5.538	890	4.648	3.357	8.005
Spese di personale per il programma	-	-	-	-	-	-	-
Attività di difesa civile	2.745	-69	2.676	463	2.213	2.351	4.564
Assistenza alle popolazioni in occasione di pubbliche calamità	3.649	-787	2.862	427	2.435	1.006	3.440
Prevenzione dal rischio e soccorso pubblico (8.3)	462.169	-69.560	392.608	231.876	160.733	361.085	521.818
Spese di personale per il programma (personale civile)	-	-	-	-	-	-	-
Spese di personale per il programma (Corpo Nazionale dei Vigili del Fuoco)	10.124	-	10.123	10.123	-	6.171	6.171
Gestione delle attivita' sanitarie e assistenza del personale dei Vigili del Fuoco	625	-168	457	381	75	633	709
Gestione del soccorso pubblico	29.742	-1.017	28.724	25.117	3.607	53.400	57.006
Servizi di prevenzione incendi e di vigilanza antincendio	477	-21	456	346	110	304	414
Prevenzione e contrasto dei rischi non convenzionali e funzionamento della rete nazionale per il rilevamento della ricaduta radioattiva	9.345	-6.591	2.755	2.305	450	13.343	13.793
Concorso della flotta aerea del Corpo Nazionale dei Vigili del Fuoco alla lotta attiva agli incendi boschivi	13.742	-2.024	11.718	7.145	4.573	9.730	14.303
Formazione ed addestramento dei Vigili del Fuoco	10.893	-13	10.880	10.798	83	2.941	3.024
Ammodernamento e potenziamento dei Vigili del Fuoco	387.220	-59.724	327.496	175.660	151.835	274.562	426.397
Speciali elargizioni in favore delle vittime del dovere e delle famiglie dei Vigili del Fuoco	-	-	-	-	-	-	-
Interventi per pubbliche calamita' (8.4)	4.616.058	-118.419	4.497.638	994.783	3.502.855	581.609	4.084.465

TABELLA N. 17.1 RIEPILOGO DEI RESIDUI PASSIVI AL 31 DICEMBRE 2024, CLASSIFICATI PER MISSIONE/PROGRAMMA/AZIONE

(MIGLIAIA DI EURO)

MISSIONE/PROGRAMMA/AZIONE	RESIDUI PROVENIENTI DA ESERCIZI PRECEDENTI					RESIDUI DI NUOVA FORMAZIONE	TOTALE RESIDUI 31 DICEMBRE
	CONSISTENZA 1 GENNAIO (A)	VARIAZIONI (B)	ACCERTATI 31 DICEMBRE (C)	PAGATI (D)	RIMASTI DA PAGARE (E)	(F)	(G = E+F)
Sostegno alla ricostruzione	4.616.058	-118.419	4.497.638	994.783	3.502.855	581.609	4.084.465
Prevenzione rischio sismico	-	-	-	-	-	-	-
Protezione civile (8.5)	54.752	-	54.752	54.752	-	5.000	5.000
Coordinamento del sistema di protezione civile	-	-	-	-	-	-	-
Protezione civile di primo intervento	54.752	-	54.752	54.752	-	5.000	5.000
Interventi per emergenze diverse da calamita' naturali	-	-	-	-	-	-	-
Ammortamento mutui e prestiti obbligazionari attivati a seguito di calamita' naturali	-	-	-	-	-	-	-
Agricoltura, politiche agroalimentari e pesca (9)	**1.519.436**	**-52.336**	**1.467.100**	**377.483**	**1.089.616**	**488.317**	**1.577.934**
Politiche europee ed internazionali e dello sviluppo rurale (9.2)	526.745	-23.484	503.261	159.921	343.340	180.165	523.505
Spese di personale per il programma	-	-	-	-	-	-	-
Partecipazione ai processi decisionali per gli accordi internazionali e per la politica agricola comune e azioni di sostegno ai mercati	20.428	-1.069	19.359	18.609	749	388	1.138
Politiche del sistema agricolo a livello nazionale ed internazionale per il settore dello sviluppo rurale e supporto per gli investimenti produttivi in agricoltura	1.752	-7	1.745	1.716	28	1.963	1.991
Piano irriguo nazionale	366.791	-3.939	362.852	57.050	305.802	124.535	430.337
Tutela settore agricolo a seguito di avversità climatiche, salvaguardia della biodiversità e del patrimonio genetico vegetale, servizio fitosanitario e contrasto epizoozie	104.107	-10.307	93.800	76.735	17.066	36.608	53.674
Promozione della ricerca nel settore agricolo agroalimentare e rurale, miglioramento genetico vegetale	29.326	-8.069	21.257	3.112	18.145	11.162	29.307
Rilancio settore zootecnico e miglioramento genetico del bestiame	3.842	-54	3.789	2.289	1.500	5.166	6.666

TABELLA N. 17.1 — RIEPILOGO DEI RESIDUI PASSIVI AL 31 DICEMBRE 2024, CLASSIFICATI PER MISSIONE/PROGRAMMA/AZIONE

(MIGLIAIA DI EURO)

MISSIONE/PROGRAMMA/AZIONE	RESIDUI PROVENIENTI DA ESERCIZI PRECEDENTI					RESIDUI DI NUOVA FORMAZIONE	TOTALE RESIDUI 31 DICEMBRE
	CONSISTENZA 1 GENNAIO (A)	VARIAZIONI (B)	ACCERTATI 31 DICEMBRE (C)	PAGATI (D)	RIMASTI DA PAGARE (E)	(F)	(G = E+F)
Distribuzione di derrate alimentari alle persone indigenti e progetti contro gli sprechi alimentari	499	-39	460	410	50	343	393
Vigilanza, prevenzione e repressione frodi nel settore agricolo, agroalimentare, agroindustriale e forestale (9.5)	8.508	-4.798	3.709	2.654	1.055	5.307	6.362
Spese di personale per il programma	248	-15	233	215	18	177	195
Prevenzione e repressione delle frodi e tutela della qualità dei prodotti agroalimentari	1.853	-774	1.080	361	719	1.990	2.709
Analisi di laboratorio ed attività di ricerca e sperimentazione analitica per il contrasto alle frodi agroalimentari	5.764	-3.977	1.787	1.583	204	2.443	2.647
Azione anti frode svolta dal Comando dei Carabinieri Politiche Agricole a tutela del comparto agroalimentare per la corretta destinazione dei finanziamenti UE e la sicurezza alimentare	642	-32	610	496	115	698	812
Politiche competitive, della qualita' agroalimentare, della pesca, dell'ippica e mezzi tecnici di produzione (9.6)	984.183	-24.054	960.129	214.908	745.221	302.845	1.048.066
Spese di personale per il programma	-	-	-	-	-	114	114
Interventi a favore del settore pesca e acquacoltura	2.202	-168	2.033	1.169	864	1.165	2.029
Competitività delle filiere agroalimentari, sviluppo delle imprese e della cooperazione per la valorizzazione del sistema agroalimentare italiano	957.974	-20.692	937.282	196.295	740.987	282.045	1.023.032
Sviluppo del sistema informativo agricolo nazionale	15.925	-2.755	13.170	11.326	1.844	18.116	19.960
Interventi a favore del settore ippico	8.083	-439	7.644	6.118	1.526	1.405	2.931
Energia e diversificazione delle fonti energetiche (10)	**926.139**	**-447.610**	**478.528**	**125.975**	**352.553**	**514.374**	**866.927**
Promozione dell'efficienza energetica, delle energie rinnovabili e regolamentazione del mercato energetico (10.7)	692.202	-348.970	343.232	44.596	298.636	296.780	595.416

TABELLA N. 17.1 — RIEPILOGO DEI RESIDUI PASSIVI AL 31 DICEMBRE 2024, CLASSIFICATI PER MISSIONE/PROGRAMMA/AZIONE

(MIGLIAIA DI EURO)

MISSIONE/PROGRAMMA/AZIONE	RESIDUI PROVENIENTI DA ESERCIZI PRECEDENTI					RESIDUI DI NUOVA FORMAZIONE	TOTALE RESIDUI 31 DICEMBRE
	CONSISTENZA 1 GENNAIO (A)	VARIAZIONI (B)	ACCERTATI 31 DICEMBRE (C)	PAGATI (D)	RIMASTI DA PAGARE (E)	(F)	(G = E+F)
Spese di personale per il programma	-	-	-	-	-	-	-
Iniziative per la decarbonizzazione, regolamentazione delle modalità di incentivazione dell'efficienza energetica e delle fonti rinnovabili	488.670	-309.066	179.605	30.087	149.518	242.025	391.543
Regolamentazione e sviluppo della concorrenza sui mercati energetici; promozione dello sviluppo economico nelle regioni interessate dalle estrazioni di idrocarburi e sostenibilità di tali attività	-	-	-	-	-	186	186
Interventi per la mobilità sostenibile e per l'efficientamento e il risparmio energetico	192.385	-30.352	162.033	13.638	148.395	6.694	155.089
Interventi per il contrasto ai cambiamenti climatici	11.147	-9.553	1.594	870	723	47.875	48.598
Innovazione, reti energetiche, sicurezza in ambito energetico e di georisorse (10.8)	233.937	-98.640	135.297	81.380	53.917	217.594	271.511
Spese di personale per il programma	39	-39	-	-	-	-	-
Sviluppo infrastrutture e sicurezza dei sistemi elettrico, gas e petrolio; controllo delle attività su georisorse e materie prime strategiche	79.255	-1.393	77.861	76.873	988	66.749	67.738
Ricerca sulle tecnologie sostenibili in ambito energetico e ambientale	154.644	-97.208	57.435	4.507	52.928	150.844	203.773
Competitivita' e sviluppo delle imprese (11)	**31.142.754**	**-484.275**	**30.658.479**	**8.939.924**	**21.718.555**	**4.373.383**	**26.091.938**
Vigilanza sul sistema cooperativo e camerale (11.6)	16.107	-1.145	14.962	12.050	2.912	5.293	8.205
Spese di personale per il programma	9	-9	-	-	-	-	-
Vigilanza sulle società fiduciarie e di revisione, sul sistema cooperativo e registro delle imprese	14.543	-1.053	13.490	11.919	1.571	4.850	6.421
Gestione delle procedure di liquidazione coatta amministrativa di enti cooperativi e società fiduciarie	1.419	-76	1.343	3	1.340	143	1.483

TABELLA N. 17.1 RIEPILOGO DEI RESIDUI PASSIVI AL 31 DICEMBRE 2024, CLASSIFICATI PER MISSIONE/PROGRAMMA/AZIONE

(MIGLIAIA DI EURO)

MISSIONE/PROGRAMMA/AZIONE	RESIDUI PROVENIENTI DA ESERCIZI PRECEDENTI					RESIDUI DI NUOVA FORMAZIONE	TOTALE RESIDUI 31 DICEMBRE
	CONSISTENZA 1 GENNAIO (A)	VARIAZIONI (B)	ACCERTATI 31 DICEMBRE (C)	PAGATI (D)	RIMASTI DA PAGARE (E)	(F)	(G = E+F)
Promozione e sviluppo della cooperazione	136	-8	129	129	-	301	301
Incentivazione del sistema produttivo (11.7)	903.428	-137.257	766.171	569.563	196.608	855.836	1.052.445
Spese di personale per il programma	29	-26	3	-	3	-	4
Finanziamenti agevolati, contributi in c/interessi e in c/capitale, per lo sviluppo delle imprese	903.169	-137.096	766.073	569.538	196.535	845.109	1.041.644
Garanzie e sostegno al credito alle PMI	230	-135	95	24	71	10.727	10.798
Incentivi alle imprese per interventi di sostegno (11.8)	27.698.063	-114.635	27.583.428	7.476.457	20.106.971	1.969.718	22.076.688
Agevolazioni sui finanziamenti alle imprese concessi sul FRI	-	-	-	-	-	-	-
Garanzie assunte dallo Stato	683.643	-114.635	569.008	260.618	308.390	459.818	768.208
Sostegno finanziario al sistema produttivo interno e sviluppo della cooperazione	27.014.420	-	27.014.420	7.215.839	19.798.581	1.509.900	21.308.481
Interventi di sostegno tramite il sistema della fiscalita' (11.9)	380.156	-288	379.868	147	379.721	264.941	644.662
Settore agricolo	-	-	-	-	-	-	-
Settore cinema, musica, arti, cultura e editoria	379.714	-	379.714	-	379.714	257.234	636.948
Ricerca e sviluppo	-	-	-	-	-	-	-
Attività manifatturiere	-	-	-	-	-	-	-
Ricostruzione di imprese danneggiate da eventi sismici	-	-	-	-	-	-	-
Sospensione versamenti tributari a favore delle popolazioni colpite da calamità naturali	-	-	-	-	-	-	-
Agevolazioni fiscali a favore di particolari aree territoriali	-	-	-	-	-	-	-
Settore dell'autotrasporto	442	-288	154	147	7	707	714

TABELLA N. 17.1 — RIEPILOGO DEI RESIDUI PASSIVI AL 31 DICEMBRE 2024, CLASSIFICATI PER MISSIONE/PROGRAMMA/AZIONE

(MIGLIAIA DI EURO)

MISSIONE/PROGRAMMA/AZIONE	RESIDUI PROVENIENTI DA ESERCIZI PRECEDENTI					RESIDUI DI NUOVA FORMAZIONE	TOTALE RESIDUI 31 DICEMBRE
	CONSISTENZA 1 GENNAIO (A)	VARIAZIONI (B)	ACCERTATI 31 DICEMBRE (C)	PAGATI (D)	RIMASTI DA PAGARE (E)	(F)	(G = E+F)
Settore creditizio e bancario	-	-	-	-	-	-	-
Agevolazioni fiscali a favore di imprese	-	-	-	-	-	7.000	7.000
Riduzione cuneo fiscale	-	-	-	-	-	-	-
Agevolazioni fiscali per la crescita economica	-	-	-	-	-	-	-
Incentivi fiscali per gli interventi di efficienza energetica e rischio sismico	-	-	-	-	-	-	-
Lotta alla contraffazione e tutela della proprieta' industriale (11.10)	41.054	-12.421	28.633	25.735	2.899	13.741	16.639
Spese di personale per il programma	-	-	-	-	-	-	-
Tutela, incentivazione e valorizzazione della proprietà industriale e contrasto dei fenomeni contraffattivi	41.054	-12.420	28.633	25.735	2.899	13.740	16.639
Partecipazione agli organismi internazionali per la difesa della proprieta' industriale	-	-	-	-	-	-	-
Politiche industriali, per la competitivita', il Made in Italy e gestione delle crisi d'impresa (11.13)	964.968	-162.629	802.340	494.980	307.360	730.784	1.038.143
Spese di personale per il programma	39	-12	28	-	28	32	60
Promozione delle start up, delle responsabilita' sociale e del movimento cooperativo	2.236	-2.000	236	35	201	489	690
Politica industriale e politiche per la competitivita'	774.444	-130.955	643.489	461.513	181.976	498.000	679.976
Crisi industriali e grandi filiere produttive	6.021	-2.447	3.573	3.573	-	15.635	15.635
Realizzazione di progetti di ricerca e sviluppo tecnologico dell'industria aeronautica	182.228	-27.215	155.013	29.859	125.154	216.627	341.781
Interventi in materia di difesa nazionale (11.14)	1.118.977	-45.900	1.073.077	350.992	722.085	485.867	1.207.952
Spese di personale per il programma	-	-	-	-	-	-	-

TABELLA N. 17.1 — RIEPILOGO DEI RESIDUI PASSIVI AL 31 DICEMBRE 2024, CLASSIFICATI PER MISSIONE/PROGRAMMA/AZIONE

(MIGLIAIA DI EURO)

MISSIONE/PROGRAMMA/AZIONE	RESIDUI PROVENIENTI DA ESERCIZI PRECEDENTI					RESIDUI DI NUOVA FORMAZIONE	TOTALE RESIDUI 31 DICEMBRE
	CONSISTENZA 1 GENNAIO (A)	VARIAZIONI (B)	ACCERTATI 31 DICEMBRE (C)	PAGATI (D)	RIMASTI DA PAGARE (E)	(F)	(G = E+F)
Interventi per l'innovazione del sistema produttivo del settore dell'aerospazio, della sicurezza e della difesa	1.118.977	-45.900	1.073.077	350.992	722.085	485.867	1.207.951
Ammortamento mutui per interventi nel settore dell'aerospazio, della sicurezza e della difesa	-	-	-	-	-	-	-
Politiche industriali e programmi avanzati sulle nuove tecnologie (11.15)	20.000	-10.000	10.000	10.000	-	47.204	47.204
Spese di personale per il programma	-	-	-	-	-	4	4
Politiche, progetti di ricerca e studi sulle nuove tecnologie ed i materiali avanzati	20.000	-10.000	10.000	10.000	-	47.200	47.200
Regolazione dei mercati (12)	**30.777**	**-6.249**	**24.528**	**15.511**	**9.017**	**15.234**	**24.251**
Politiche sulla concorrenza, tutela dei consumatori e la normativa tecnica (12.4)	30.777	-6.249	24.528	15.511	9.017	15.234	24.251
Spese di personale per il programma	16	-12	3	-	3	-	4
Armonizzazione del mercato, concorrenza, tutela dei consumatori e vigilanza sui fondi CONSAP	27.785	-5.091	22.694	15.333	7.361	15.054	22.415
Vigilanza e controllo nel settore della sicurezza e conformita' dei prodotti e degli impianti industriali, della metrologia legale, su enti e organismi di normazione, di accreditamento e notificati	2.977	-1.145	1.831	178	1.653	179	1.832
Diritto alla mobilita' e sviluppo dei sistemi di trasporto (13)	**10.115.315**	**-1.307.550**	**8.807.766**	**1.590.479**	**7.217.287**	**3.504.265**	**10.721.552**
Sviluppo e sicurezza della mobilita' stradale (13.1)	100.262	-35.457	64.805	20.708	44.096	39.653	83.750
Spese di personale per il programma	14	-4	10	-	10	28	37
Regolamentazione della circolazione stradale e servizi di motorizzazione	32.432	-15.727	16.705	9.096	7.609	24.152	31.761
Interventi per la sicurezza stradale	67.815	-19.726	48.090	11.612	36.478	15.473	51.951
Autotrasporto ed intermodalita' (13.2)	521.205	-164.701	356.504	99.467	257.037	123.564	380.601

TABELLA N. 17.1 — RIEPILOGO DEI RESIDUI PASSIVI AL 31 DICEMBRE 2024, CLASSIFICATI PER MISSIONE/PROGRAMMA/AZIONE

(MIGLIAIA DI EURO)

MISSIONE/PROGRAMMA/AZIONE	RESIDUI PROVENIENTI DA ESERCIZI PRECEDENTI					RESIDUI DI NUOVA FORMAZIONE	TOTALE RESIDUI 31 DICEMBRE
	CONSISTENZA 1 GENNAIO (A)	VARIAZIONI (B)	ACCERTATI 31 DICEMBRE (C)	PAGATI (D)	RIMASTI DA PAGARE (E)	(F)	(G = E+F)
Spese di personale per il programma	-	-	-	-	-	-	-
Sistemi e servizi di trasporto intermodale	367.279	-73.881	293.398	68.177	225.221	112.345	337.566
Interventi in materia di autotrasporto	153.926	-90.820	63.106	31.290	31.816	11.219	43.035
Sviluppo e sicurezza del trasporto aereo (13.4)	57.945	-3.234	54.711	38.153	16.558	46.407	62.965
Spese di personale per il programma	-	-	-	-	-	-	-
Sicurezza e vigilanza nel trasporto aereo	57.945	-3.234	54.711	38.153	16.558	46.407	62.965
Sistemi ferroviari, sviluppo e sicurezza del trasporto ferroviario (13.5)	275.894	-107.787	168.107	43.244	124.863	140.060	264.923
Spese di personale per il programma	-	-	-	-	-	-	-
Interventi sulle infrastrutture ferroviarie	275.657	-107.736	167.921	43.076	124.845	135.051	259.896
Interventi per la sicurezza e la vigilanza ferroviaria e delle infrastrutture stradali e autostradali	236	-50	186	167	18	5.008	5.027
Sviluppo e sicurezza della mobilita' locale (13.6)	7.663.383	-698.924	6.964.460	1.150.116	5.814.344	2.621.712	8.436.056
Spese di personale per il programma	-	-	-	-	-	-	-
Concorso dello Stato al trasporto pubblico locale	3.667.340	-293.689	3.373.651	751.131	2.622.520	1.006.194	3.628.714
Interventi a favore delle linee metropolitane	3.618.954	-331.655	3.287.299	375.065	2.912.234	1.542.196	4.454.430
Interventi a favore di ferrovie in concessione ed in gestione governativa	377.089	-73.579	303.509	23.920	279.590	73.322	352.912
Sostegno allo sviluppo del trasporto (13.8)	397.012	-3.233	393.779	142.188	251.591	208.574	460.165
Contratto di servizio per il sistema di controllo del traffico aereo	-	-	-	-	-	-	-
Contratto di servizio e di programma per il trasporto ferroviario	397.012	-3.233	393.779	142.188	251.591	208.574	460.165
Sviluppo e sicurezza della navigazione e del trasporto marittimo e per vie d'acqua interne (13.9)	1.099.615	-294.215	805.400	96.603	708.798	324.294	1.033.092

TABELLA N. 17.1 — RIEPILOGO DEI RESIDUI PASSIVI AL 31 DICEMBRE 2024, CLASSIFICATI PER MISSIONE/PROGRAMMA/AZIONE

(MIGLIAIA DI EURO)

MISSIONE/PROGRAMMA/AZIONE	RESIDUI PROVENIENTI DA ESERCIZI PRECEDENTI					RESIDUI DI NUOVA FORMAZIONE	TOTALE RESIDUI 31 DICEMBRE
	CONSISTENZA 1 GENNAIO (A)	VARIAZIONI (B)	ACCERTATI 31 DICEMBRE (C)	PAGATI (D)	RIMASTI DA PAGARE (E)	(F)	(G = E+F)
Spese di personale per il programma	-	-	-	-	-	3	3
Sviluppo e sicurezza della navigazione e del trasporto marittimo	94.599	-36.634	57.965	27.071	30.893	18.929	49.823
Sviluppo e sicurezza della navigazione e del trasporto per le vie d'acqua interne	119.994	-11.225	108.769	5.402	103.367	39.268	142.635
Infrastrutture portuali	882.893	-245.300	637.593	64.054	573.539	264.094	837.633
Interventi per l'industria navalmeccanica	2.130	-1.056	1.074	76	999	2.000	2.999
Infrastrutture pubbliche e logistica (14)	**15.258.646**	**-2.674.138**	**12.584.507**	**3.670.687**	**8.913.820**	**5.957.162**	**14.870.982**
Sistemi idrici e idraulici (14.5)	397.005	-57.120	339.885	93.662	246.223	219.262	465.484
Spese di personale per il programma	-	-	-	-	-	-	-
Interventi nel settore idrico	79.040	-53.303	25.736	6.315	19.421	1.608	21.029
Interventi in materia di dighe	317.965	-3.816	314.149	87.347	226.802	217.654	444.456
Opere pubbliche e infrastrutture (14.8)	3.399.043	-	3.399.043	316.817	3.082.225	920.600	4.002.825
Sostegno alle Regioni per la realizzazione di opere per l'edilizia sanitaria	3.399.043	-	3.399.043	316.817	3.082.225	920.600	4.002.825
Sicurezza, vigilanza e regolamentazione in materia di opere pubbliche e delle costruzioni (14.9)	5.812	-289	5.524	2.586	2.938	1.187	4.125
Spese di personale per il programma	-	-	-	-	-	-	-
Supporto tecnico-scientifico, amministrativo e di certificazione in materia di opere pubbliche	5.812	-289	5.524	2.586	2.938	1.187	4.125
Edilizia statale ed interventi speciali e per pubbliche calamita' (14.10)	3.735.724	-256.945	3.478.778	1.735.282	1.743.497	1.752.961	3.496.458
Spese di personale per il programma	-	-	-	-	-	18	18
Opere di preminente interesse nazionale	2.166.808	-56.236	2.110.572	1.430.235	680.337	746.919	1.427.256
Interventi di edilizia pubblica e riqualificazione del territorio	586.684	-142.827	443.857	120.192	323.665	345.833	669.498

TABELLA N. 17.1 — RIEPILOGO DEI RESIDUI PASSIVI AL 31 DICEMBRE 2024, CLASSIFICATI PER MISSIONE/PROGRAMMA/AZIONE

(MIGLIAIA DI EURO)

MISSIONE/PROGRAMMA/AZIONE	RESIDUI PROVENIENTI DA ESERCIZI PRECEDENTI					RESIDUI DI NUOVA FORMAZIONE	TOTALE RESIDUI 31 DICEMBRE
	CONSISTENZA 1 GENNAIO (A)	VARIAZIONI (B)	ACCERTATI 31 DICEMBRE (C)	PAGATI (D)	RIMASTI DA PAGARE (E)	(F)	(G = E+F)
Salvaguardia di Venezia e della sua laguna	155.407	-6.963	148.444	59.300	89.144	38.758	127.902
Accordi internazionali e grandi eventi	204.942	-	204.942	1.009	203.934	451.884	655.818
Interventi di ricostruzione a seguito di eventi calamitosi	68.237	-23.873	44.364	8.964	35.400	15.878	51.278
Infrastrutture carcerarie	91.701	-27.046	64.654	19.265	45.389	60.523	105.912
Realizzazione del sistema MOSE	461.945	-	461.945	96.318	365.628	93.149	458.777
Pianificazione strategica di settore e sistemi stradali e autostradali (14.11)	7.721.062	-2.359.785	5.361.278	1.522.340	3.838.938	3.063.152	6.902.090
Spese di personale per il programma	-	-	-	-	-	-	-
Infrastrutture stradali e autostradali in gestione ANAS e relative intermodalità	3.531.586	-1.377.526	2.154.060	1.231.558	922.502	835.520	1.758.022
Infrastrutture autostradali in concessione	510.057	-465.215	44.842	1.247	43.595	275.212	318.807
Contributi per la realizzazione di opere viarie	1.133.107	-132.585	1.000.522	94.473	906.049	763.587	1.669.636
Interventi per la realizzazione di itinerari turistici ciclo-pedonali	197.648	-3.000	194.648	16.845	177.803	64.292	242.095
Sviluppo del territorio, progetti internazionali e infrastrutture per la mobilita' sostenibile	2.348.665	-381.459	1.967.206	178.217	1.788.989	344.391	2.133.380
Realizzazione del Ponte sullo Stretto di Messina	-	-	-	-	-	780.150	780.150
Comunicazioni (15)	**402.757**	**-109.741**	**293.016**	**114.775**	**178.240**	**194.616**	**372.856**
Servizi postali (15.3)	-	-	-	-	-	-	-
Garanzia del servizio postale	-	-	-	-	-	-	-
Sostegno al pluralismo dell'informazione (15.4)	5.000	-	5.000	366	4.634	-	4.634
Sostegno al pluralismo dell'informazione	5.000	-	5.000	366	4.634	-	4.634
Pianificazione, regolamentazione tecnica e valorizzazione dello spettro radio (15.5)	394	-336	58	46	12	619	631

TABELLA N. 17.1 — RIEPILOGO DEI RESIDUI PASSIVI AL 31 DICEMBRE 2024, CLASSIFICATI PER MISSIONE/PROGRAMMA/AZIONE

(MIGLIAIA DI EURO)

MISSIONE/PROGRAMMA/AZIONE	RESIDUI PROVENIENTI DA ESERCIZI PRECEDENTI					RESIDUI DI NUOVA FORMAZIONE	TOTALE RESIDUI 31 DICEMBRE
	CONSISTENZA 1 GENNAIO (A)	VARIAZIONI (B)	ACCERTATI 31 DICEMBRE (C)	PAGATI (D)	RIMASTI DA PAGARE (E)	(F)	(G = E+F)
Spese di personale per il programma	12	-12	-	-	-	-	-
Pianificazione, gestione e regolamentazione, in ambito nazionale ed internazionale, dello spettro radio, controllo tecnico delle comunicazioni elettroniche e radiodiffusione	382	-323	58	46	12	618	630
Servizi di Comunicazione Elettronica, di Radiodiffusione e Postali (15.8)	393.195	-108.579	284.616	112.045	172.571	188.210	360.781
Spese di personale per il programma	15	-15	-	-	-	4	5
Sostegno finanziario all'emittenza radio televisiva anche in ambito locale	118.565	-3.035	115.529	99.989	15.541	25.365	40.906
Regolamentazione e gestione delle comunicazione elettroniche e cooperazione internazionale in campo postale	274.615	-105.529	169.086	12.056	157.030	162.841	319.871
Attivita' territoriali in materia di comunicazioni e di vigilanza sui mercati e sui prodotti (15.9)	4.168	-827	3.341	2.318	1.023	5.787	6.810
Spese di personale per il programma	181	-125	56	-	56	32	88
Rilascio di titoli abilitativi, vigilanza, controllo ispettivo - anche in conto terzi - in materia di comunicazioni, coordinamento sportelli territoriali per l'utenza	3.987	-702	3.285	2.318	967	5.755	6.722
Commercio internazionale ed internazionalizzazione del sistema produttivo (16)	**66.930**	**-11.493**	**55.437**	**24.941**	**30.496**	**17.514**	**48.010**
Sostegno all'internazionalizzazione delle imprese e promozione del made in Italy (16.5)	66.930	-11.493	55.437	24.941	30.496	17.514	48.010
Spese di personale per il programma	-	-	-	-	-	-	-
Agenzia per la promozione all'estero e l'internazionalizzazione delle imprese italiane	30.592	-9.046	21.546	19.441	2.105	-	2.105
Internazionalizzazione del sistema produttivo e cooperazione scientifica e tecnologica in ambito internazionale	1.940	-339	1.601	1.138	463	2.375	2.837

TABELLA N. 17.1 — RIEPILOGO DEI RESIDUI PASSIVI AL 31 DICEMBRE 2024, CLASSIFICATI PER MISSIONE/PROGRAMMA/AZIONE

(MIGLIAIA DI EURO)

MISSIONE/PROGRAMMA/AZIONE	RESIDUI PROVENIENTI DA ESERCIZI PRECEDENTI					RESIDUI DI NUOVA FORMAZIONE	TOTALE RESIDUI 31 DICEMBRE
	CONSISTENZA 1 GENNAIO (A)	VARIAZIONI (B)	ACCERTATI 31 DICEMBRE (C)	PAGATI (D)	RIMASTI DA PAGARE (E)	(F)	(G = E+F)
Piano straordinario del Made in Italy	34.398	-2.108	32.290	4.362	27.928	15.139	43.068
Ricerca e innovazione (17)	**1.447.266**	**-38.302**	**1.408.963**	**612.944**	**796.019**	**676.794**	**1.472.813**
Ricerca educazione e formazione in materia di beni e attivita' culturali (17.4)	4.618	-334	4.284	3.684	600	2.966	3.566
Spese di personale per il programma	1.823	-6	1.817	1.742	75	82	157
Ricerca nel settore del restauro e della conservazione dei beni culturali degli istituti centrali	23	-	23	16	7	-	7
Studi, ricerche e nuove tecnologie per la conoscenza, la catalogazione, la digitalizzazione, la conservazione e il restauro del patrimonio culturale	1.181	-322	859	374	485	476	961
Attività di formazione del personale ed educazione al patrimonio culturale	123	-1	122	113	9	-	10
Sostegno alle attività scientifiche e di ricerca delle istituzioni culturali	1.468	-5	1.463	1.439	24	2.407	2.430
Ricerca di base e applicata (17.15)	147.727	-	147.727	95.334	52.393	2.000	54.393
Potenziamento ricerca scientifica e tecnologica	147.727	-	147.727	95.334	52.393	2.000	54.393
Ricerca, innovazione, tecnologie e servizi per lo sviluppo delle comunicazioni e della societa' dell'informazione (17.18)	3.220	-2.652	568	196	372	27.533	27.905
Spese di personale per il programma	16	-16	-	-	-	-	-
Ricerca, sperimentazioni e servizi per le comunicazioni, nuove tecnologie e sicurezza informatica	3.204	-2.636	568	196	372	27.532	27.904
Ricerca per il settore della sanita' pubblica (17.20)	144.773	-9.012	135.761	20.877	114.884	10.592	125.476
Spese di personale per il programma	-	-	-	-	-	-	-
Promozione e sviluppo della ricerca sanitaria	137.613	-8.337	129.275	20.297	108.978	10.092	119.070
Trasferimenti per il funzionamento degli enti vigilati e contributi ad altri organismi	7.160	-675	6.486	580	5.906	500	6.406

TABELLA N. 17.1 — RIEPILOGO DEI RESIDUI PASSIVI AL 31 DICEMBRE 2024, CLASSIFICATI PER MISSIONE/PROGRAMMA/AZIONE

(MIGLIAIA DI EURO)

MISSIONE/PROGRAMMA/AZIONE	RESIDUI PROVENIENTI DA ESERCIZI PRECEDENTI					RESIDUI DI NUOVA FORMAZIONE	TOTALE RESIDUI 31 DICEMBRE
	CONSISTENZA 1 GENNAIO (A)	VARIAZIONI (B)	ACCERTATI 31 DICEMBRE (C)	PAGATI (D)	RIMASTI DA PAGARE (E)	(F)	(G = E+F)
Ricerca per il settore zooprofilattico (17.21)	5.920	-2.019	3.901	3	3.898	2.001	5.898
Spese di personale per il programma	-	-	-	-	-	-	-
Promozione e sviluppo della ricerca per il settore zooprofilattico	5.920	-2.019	3.901	3	3.898	2.001	5.898
Ricerca scientifica e tecnologica di base e applicata (17.22)	1.141.007	-24.285	1.116.722	492.849	623.873	631.703	1.255.576
Spese di personale per il programma	2	-2	-	-	-	-	-
Interventi integrati di ricerca e sviluppo	99.897	-503	99.394	55.142	44.252	32.415	76.666
Contributi alle attivita' di ricerca degli enti pubblici e privati	861.882	-22.697	839.186	302.683	536.503	534.883	1.071.386
Interventi di sostegno alla ricerca pubblica	179.226	-1.083	178.143	135.025	43.118	64.405	107.524
Sviluppo sostenibile e tutela del territorio e dell'ambiente (18)	**2.740.570**	**-984.882**	**1.755.687**	**973.154**	**782.533**	**1.085.614**	**1.868.147**
Vigilanza, prevenzione e repressione in ambito ambientale (18.8)	927	-1	926	923	3	1.939	1.942
Spese di personale per il programma (Comando dei Carabinieri)	-	-	-	-	-	-	-
Vigilanza del Comando Carabinieri Tutela dell'Ambiente	927	-1	926	923	3	1.939	1.942
Tutela e gestione delle risorse idriche e del territorio e prevenzione del rischio idrogeologico (18.12)	1.047.903	-45.364	1.002.539	740.220	262.320	704.218	966.538
Spese di personale per il programma	-	-	-	-	-	-	-
Interventi per l'uso efficiente delle risorse idriche, per la tutela quali-quantitativa delle acque e per il servizio idrico integrato	102.469	-1.950	100.519	26.231	74.288	6.181	80.469
Protezione e difesa del suolo, tutela dell'assetto idrogeologico	943.342	-43.322	900.020	712.846	187.174	696.138	883.312
Finanziamenti per le Autorita' di bacino	2.093	-93	2.000	1.143	857	1.900	2.757
Tutela, conservazione e valorizzazione della fauna e della flora, salvaguardia della	121.846	-16.557	105.289	11.443	93.846	10.035	103.881

TABELLA N. 17.1 — RIEPILOGO DEI RESIDUI PASSIVI AL 31 DICEMBRE 2024, CLASSIFICATI PER MISSIONE/PROGRAMMA/AZIONE

(MIGLIAIA DI EURO)

MISSIONE/PROGRAMMA/AZIONE	RESIDUI PROVENIENTI DA ESERCIZI PRECEDENTI					RESIDUI DI NUOVA FORMAZIONE	TOTALE RESIDUI 31 DICEMBRE
	CONSISTENZA 1 GENNAIO (A)	VARIAZIONI (B)	ACCERTATI 31 DICEMBRE (C)	PAGATI (D)	RIMASTI DA PAGARE (E)	(F)	(G = E+F)
biodiversita' e dell'ecosistema marino (18.13)							
Spese di personale per il programma	-	-	-	-	-	-	-
Tutela del mare e interventi operativi di prevenzione e contrasto agli inquinamenti da idrocarburi e sostanze assimilate	1.945	-1.727	217	2	215	660	875
Tutela e valorizzazione della biodiversita' e controllo del commercio di specie a rischio di estinzione - (CITES) e controllo OGM	1.222	-265	957	522	436	5.531	5.967
Tutela, valorizzazione e gestione delle aree naturali protette e dei patrimoni naturalistici	118.680	-14.565	104.114	10.919	93.195	3.044	96.239
Finanziamento della ricerca nel settore ambientale	-	-	-	-	-	800	800
Sostegno allo sviluppo sostenibile (18.14)	885.489	-855.603	29.886	188	29.699	32.000	61.699
Sostegno allo sviluppo di politiche ambientali	885.489	-855.603	29.886	188	29.699	32.000	61.699
Promozione dell'economia circolare, politiche per la gestione dei rifiuti e sostenibilita' dei prodotti e dei consumi (18.15)	113.170	-46.865	66.305	15.960	50.345	25.956	76.301
Spese di personale per il programma	-	-	-	-	-	-	-
Interventi per la promozione dell'economia circolare e politiche di gestione dei rifiuti	110.583	-46.863	63.721	15.832	47.888	25.442	73.331
Promozione dei prodotti e consumi sostenibili e valutazione delle sostanze chimiche pericolose	2.587	-3	2.584	128	2.457	514	2.970
Approntamento e impiego Carabinieri per la tutela forestale, ambientale e agroalimentare (18.17)	18.169	-1.032	17.137	14.801	2.336	13.421	15.757
Spese di personale per il programma	1.046	-134	912	796	117	733	850
Gestione e assistenza del personale dei Carabinieri per la tutela forestale, ambientale e agroalimentare	1.268	-123	1.145	1.116	29	1.836	1.865

TABELLA N. 17.1 — RIEPILOGO DEI RESIDUI PASSIVI AL 31 DICEMBRE 2024, CLASSIFICATI PER MISSIONE/PROGRAMMA/AZIONE

(MIGLIAIA DI EURO)

MISSIONE/PROGRAMMA/AZIONE	RESIDUI PROVENIENTI DA ESERCIZI PRECEDENTI					RESIDUI DI NUOVA FORMAZIONE	TOTALE RESIDUI 31 DICEMBRE
	CONSISTENZA 1 GENNAIO (A)	VARIAZIONI (B)	ACCERTATI 31 DICEMBRE (C)	PAGATI (D)	RIMASTI DA PAGARE (E)	(F)	(G = E+F)
Prevenzione e repressione dei reati agro-ambientali e sicurezza alimentare	767	-8	759	684	75	972	1.047
Controllo del territorio per il contrasto ai reati in danno all'ambiente, alla fauna e alla flora	4.495	-60	4.436	3.472	964	2.461	3.425
Protezione del territorio e contrasto all'aggressione degli ecosistemi agro-forestali	2.999	-631	2.369	1.792	576	1.453	2.029
Salvaguardia della biodiversità anche in attuazione di convenzioni internazionali, tutela e gestione delle aree naturali protette, educazione e monitoraggio ambientale	7.592	-76	7.516	6.941	575	5.965	6.541
Tutela e valorizzazione dei territori rurali, montani e forestali (18.18)	2.440	-540	1.900	548	1.351	3.106	4.458
Spese di personale per il programma	-	-	-	-	-	-	-
Politiche forestali, tutela e valorizzazione dei prodotti forestali, agroenergie e sviluppo fonti rinnovabili e certificazione CITES	2.440	-540	1.900	548	1.351	3.106	4.458
Politiche di tutela e valorizzazione dei territori rurali, montani e forestali	-	-	-	-	-	-	-
Prevenzione e risanamento del danno ambientale e bonifiche (18.19)	135.401	-5.042	130.359	20.476	109.883	52.911	162.794
Spese di personale per il programma	-	-	-	-	-	-	-
Accertamento e risarcimento in materia di danno ambientale	31	-	31	31	-	30	30
Interventi di risanamento ambientale e bonifiche	135.371	-5.042	130.329	20.446	109.883	52.881	162.764
Attività internazionale e comunitaria per la transizione ecologica (18.20)	36.877	-2.717	34.160	23.400	10.760	7.987	18.747
Spese di personale per il programma	-	-	-	-	-	-	-
Attuazione accordi e impegni internazionali e comunitari	1.988	-1.780	207	207	-	515	515
Cooperazione internazionale	18.031	-248	17.783	17.074	709	3.400	4.109

TABELLA N. 17.1 RIEPILOGO DEI RESIDUI PASSIVI AL 31 DICEMBRE 2024, CLASSIFICATI PER MISSIONE/PROGRAMMA/AZIONE

(MIGLIAIA DI EURO)

MISSIONE/PROGRAMMA/AZIONE	RESIDUI PROVENIENTI DA ESERCIZI PRECEDENTI					RESIDUI DI NUOVA FORMAZIONE	TOTALE RESIDUI 31 DICEMBRE
	CONSISTENZA 1 GENNAIO (A)	VARIAZIONI (B)	ACCERTATI 31 DICEMBRE (C)	PAGATI (D)	RIMASTI DA PAGARE (E)	(F)	(G = E+F)
Interventi a livello nazionale di promozione dello sviluppo sostenibile	16.859	-689	16.170	6.119	10.051	4.072	14.124
Valutazioni e autorizzazioni ambientali e prevenzione inquinamento acustico ed elettromagnetico (18.21)	31.614	-5.467	26.148	5.023	21.125	26.555	47.679
Spese di personale per il programma	-	-	-	-	-	-	-
Verifiche di compatibilita' ambientale e rilascio delle autorizzazioni	10.454	-4.998	5.456	4.889	567	5.961	6.528
Prevenzione e riduzione dell'inquinamento acustico ed elettromagnetico	21.161	-469	20.692	134	20.558	20.594	41.151
Coordinamento delle attività connesse al PNRR in materia del territorio e dell'ambiente (18.22)	2.322	-122	2.200	2.200	-	426	427
Spese di personale per il programma	-	-	-	-	-	-	-
Coordinamento, gestione, monitoraggio, rendicontazione e controllo dell'attuazione dei progetti connessi al PNRR	2.322	-122	2.200	2.200	-	426	427
Politiche per il miglioramento della qualita' dell'aria (18.23)	344.411	-5.573	338.837	137.974	200.864	207.060	407.924
Spese di personale per il programma	-	-	-	-	-	-	-
Interventi per il miglioramento della qualita' dell'aria	344.411	-5.573	338.837	137.974	200.864	207.060	407.924
Casa e assetto urbanistico (19)	**636.770**	**-102.054**	**534.716**	**41.716**	**493.000**	**104.287**	**597.287**
Politiche abitative e riqualificazione periferie (19.1)	54.984	-40.000	14.984	-	14.984	-	14.984
Politiche abitative	54.984	-40.000	14.984	-	14.984	-	14.984
Riqualificazione periferie e aree urbane degradate	-	-	-	-	-	-	-
Politiche abitative, urbane e territoriali (19.2)	581.786	-62.054	519.732	41.716	478.016	104.287	582.303
Spese di personale per il programma	-	-	-	-	-	-	-

TABELLA N. 17.1 — RIEPILOGO DEI RESIDUI PASSIVI AL 31 DICEMBRE 2024, CLASSIFICATI PER MISSIONE/PROGRAMMA/AZIONE

(MIGLIAIA DI EURO)

MISSIONE/PROGRAMMA/AZIONE	RESIDUI PROVENIENTI DA ESERCIZI PRECEDENTI					RESIDUI DI NUOVA FORMAZIONE	TOTALE RESIDUI 31 DICEMBRE
	CONSISTENZA 1 GENNAIO (A)	VARIAZIONI (B)	ACCERTATI 31 DICEMBRE (C)	PAGATI (D)	RIMASTI DA PAGARE (E)	(F)	(G = E+F)
Edilizia residenziale sociale	528.367	-12.755	515.613	40.065	475.547	104.286	579.834
Interventi e misure per la riduzione del disagio abitativo	53.419	-49.299	4.119	1.650	2.469	-	2.469
Tutela della salute (20)	**2.412.016**	**-111.012**	**2.301.004**	**915.578**	**1.385.425**	**333.627**	**1.719.053**
Prevenzione e promozione della salute umana ed assistenza sanitaria al personale navigante ed aeronavigante e sicurezza delle cure (20.1)	52.005	-8.401	43.604	22.390	21.214	32.468	53.682
Spese di personale per il programma	-	-	-	-	-	-	-
Sorveglianza, prevenzione e controllo delle malattie a tutela della salute	17.775	-3.260	14.515	11.972	2.543	7.300	9.843
Organizzazione e coordinamento delle reti a tutela della salute (in materia di trasfusioni, trapianti, cecità ed altro)	8.390	-152	8.237	7.144	1.094	7.278	8.371
Assistenza sanitaria al personale navigante	380	-150	230	88	142	222	364
Indennizzi e risarcimenti a soggetti danneggiati da trasfusioni, emoderivati e vaccinazioni obbligatorie. Accertamenti medico-legali	25.460	-4.838	20.621	3.187	17.434	17.669	35.103
Regolamentazione e vigilanza in materia di prodotti farmaceutici ed altri prodotti sanitari ad uso umano (20.4)	3.073	-446	2.627	1.890	737	2.060	2.797
Spese di personale per il programma	-	-	-	-	-	-	-
Sorveglianza e vigilanza del mercato di dispositivi medici, prodotti farmaceutici e altri prodotti sanitari ad uso umano	3.073	-446	2.627	1.890	737	2.060	2.797
Vigilanza, prevenzione e repressione nel settore sanitario (20.5)	508	-93	415	317	98	841	938
Spese di personale del programma (Comando dei Carabinieri)	-	-	-	-	-	-	-
Vigilanza nel settore sanitario svolta dai Nuclei Antisofisticazioni e Sanita' dell'Arma dei Carabinieri	508	-93	415	317	98	841	938
Vigilanza sugli enti, supporto alle attivita' degli organi collegiali, comunicazione e digitalizzazione per la	40.107	-1.038	39.069	15.921	23.148	32.474	55.621

TABELLA N. 17.1 RIEPILOGO DEI RESIDUI PASSIVI AL 31 DICEMBRE 2024, CLASSIFICATI PER MISSIONE/PROGRAMMA/AZIONE

(MIGLIAIA DI EURO)

MISSIONE/PROGRAMMA/AZIONE	RESIDUI PROVENIENTI DA ESERCIZI PRECEDENTI					RESIDUI DI NUOVA FORMAZIONE	TOTALE RESIDUI 31 DICEMBRE
	CONSISTENZA 1 GENNAIO (A)	VARIAZIONI (B)	ACCERTATI 31 DICEMBRE (C)	PAGATI (D)	RIMASTI DA PAGARE (E)	(F)	(G = E+F)
tutela della salute umana e della sanita' pubblica veterinaria (20.13)							
Spese di personale per il programma	-	-	-	-	-	-	-
Attivita' di vigilanza e trasferimenti per il funzionamento e per le attivita' degli enti vigilati e supporto all'attivita' degli organi collegiali per la tutela della salute	17.407	-3	17.404	14.156	3.248	31.650	34.898
Promozione di interventi di informazione, comunicazione ed educazione per la tutela della salute (in materia di trapianti, alcool, droghe, AIDS, sterilita' ed altro)	2.266	-925	1.340	1.215	126	349	475
Sviluppo, funzionamento e gestione dei sistemi informativi volti alla tutela della salute e analisi e divulgazione delle informazioni per la valutazione dello stato sanitario del Paese	20.434	-110	20.324	550	19.774	474	20.248
Programmazione del SSN per l'erogazione dei LEA, assistenza in materia sanitaria umana e regolamentazione delle professioni sanitarie (20.14)	2.064.523	-89.055	1.975.469	719.029	1.256.440	182.445	1.438.884
Spese di personale per il programma	-	-	-	-	-	-	-
Programmazione, coordinamento e monitoraggio del SSN e verifica e monitoraggio dei LEA	2.061.511	-89.055	1.972.457	716.017	1.256.439	177.432	1.433.872
Attivita' di regolamentazione, vigilanza e riconoscimento nell'ambito della disciplina delle professioni sanitarie	3.012	-	3.012	3.012	-	5.012	5.013
Tutela della salute, innovazione e politiche internazionali (20.15)	251.800	-11.979	239.821	156.031	83.790	83.340	167.130
Spese di personale per il programma	4	-4	-	-	-	-	-
Sorveglianza prevenzione e controllo delle malattie a tutela della salute, anche nelle attivita' sportive	194.052	-11.229	182.824	99.709	83.115	73.487	156.602
Promozione delle relazioni internazionali bilaterali e dei rapporti con gli organismi europei ed internazionali e assistenza sanitaria in ambito europeo ed internazionale	50.905	-120	50.785	50.250	535	431	966

TABELLA N. 17.1 — RIEPILOGO DEI RESIDUI PASSIVI AL 31 DICEMBRE 2024, CLASSIFICATI PER MISSIONE/PROGRAMMA/AZIONE

(MIGLIAIA DI EURO)

MISSIONE/PROGRAMMA/AZIONE	RESIDUI PROVENIENTI DA ESERCIZI PRECEDENTI					RESIDUI DI NUOVA FORMAZIONE	TOTALE RESIDUI 31 DICEMBRE
	CONSISTENZA 1 GENNAIO (A)	VARIAZIONI (B)	ACCERTATI 31 DICEMBRE (C)	PAGATI (D)	RIMASTI DA PAGARE (E)	(F)	(G = E+F)
Sorveglianza epidemiologica, prevenzione, controllo ed eradicazione delle malattie animali e controllo sanitario delle produzioni e della commercializzazione degli alimenti, alimentazione animale e sorveglianza del farmaco veterinario	1.832	-514	1.318	1.178	140	923	1.063
Misure atte a migliorare la qualita' nutrizionale degli alimenti e a fronteggiare le allergie e le intolleranze alimentari	5.007	-113	4.894	4.894	-	8.498	8.498
Tutela e valorizzazione dei beni e attivita' culturali e paesaggistici (21)	**2.205.295**	**-173.078**	**2.032.216**	**849.414**	**1.182.802**	**695.105**	**1.877.908**
Sostegno, valorizzazione e tutela del settore dello spettacolo dal vivo (21.2)	13.590	-2.074	11.516	10.585	931	14.831	15.762
Spese di personale per il programma	225	-	225	225	-	-	-
Sostegno allo spettacolo dal vivo di carattere lirico - sinfonico	-	-	-	-	-	-	-
Sostegno allo spettacolo dal vivo di carattere musicale	2.481	-	2.481	2.282	199	1.945	2.144
Sostegno allo spettacolo dal vivo di carattere teatrale di prosa	902	-361	541	541	-	2.614	2.614
Sostegno allo spettacolo dal vivo di danza	2	-	2	2	-	-	-
Sostegno alle attività circensi	3.860	-92	3.768	3.768	-	5.065	5.065
Promozione dello spettacolo dal vivo	6.120	-1.621	4.499	3.768	732	5.208	5.939
Vigilanza, prevenzione e repressione in materia di patrimonio culturale (21.5)	2	-	2	1	-	1	2
Spese di personale per il programma	-	-	-	-	-	-	-
Vigilanza, prevenzione e repressione in materia di patrimonio culturale svolte dall'Arma dei Carabinieri	2	-	2	1	-	1	2
Tutela dei beni archeologici (21.6)	5.219	-1.644	3.575	2.201	1.374	1.007	2.381
Spese di personale per il programma	352	-34	318	243	75	56	132

TABELLA N. 17.1 — RIEPILOGO DEI RESIDUI PASSIVI AL 31 DICEMBRE 2024, CLASSIFICATI PER MISSIONE/PROGRAMMA/AZIONE

(MIGLIAIA DI EURO)

MISSIONE/PROGRAMMA/AZIONE	RESIDUI PROVENIENTI DA ESERCIZI PRECEDENTI					RESIDUI DI NUOVA FORMAZIONE	TOTALE RESIDUI 31 DICEMBRE
	CONSISTENZA 1 GENNAIO (A)	VARIAZIONI (B)	ACCERTATI 31 DICEMBRE (C)	PAGATI (D)	RIMASTI DA PAGARE (E)	(F)	(G = E+F)
Tutela e salvaguardia dei beni archeologici	4.694	-1.551	3.143	1.929	1.214	928	2.142
Promozione e valorizzazione del patrimonio archeologico	173	-59	114	29	85	23	108
Tutela e valorizzazione dei beni archivistici (21.9)	101.394	-9.971	91.423	65.948	25.475	25.575	51.050
Spese di personale per il programma	7.258	-9	7.249	7.187	62	46	108
Tutela, conservazione e gestione del patrimonio archivistico	92.142	-9.582	82.560	57.707	24.854	23.424	48.278
Acquisizione, fruizione, divulgazione, promozione e valorizzazione del patrimonio archivistico	1.451	-316	1.135	785	350	1.085	1.435
Coordinamento dei sistemi informativi archivistici e Sistema Archivistico Nazionale	543	-64	479	269	210	1.019	1.229
Tutela e valorizzazione dei beni librari, promozione e sostegno del libro e dell'editoria (21.10)	12.662	-2.817	9.845	8.933	912	9.436	10.348
Spese di personale per il programma	4.444	-3	4.441	4.436	5	72	76
Acquisizione, catalogazione e digitalizzazione del patrimonio librario	3.785	-1.858	1.927	1.559	368	2.813	3.181
Conservazione, fruizione e valorizzazione del patrimonio librario	4.199	-956	3.243	2.747	496	2.504	3.001
Promozione del libro, sostegno ai prodotti editoriali a elevato contenuto culturale e attuazione della legge sul diritto d'autore	234	-	233	190	43	4.047	4.090
Tutela delle belle arti e tutela e valorizzazione del paesaggio (21.12)	110.299	-24.850	85.449	75.493	9.956	32.661	42.617
Spese di personale per il programma	9.473	-29	9.443	9.367	76	366	442
Supporto allo svolgimento delle funzioni di indirizzo	5.719	-4.129	1.590	873	717	994	1.711
Tutela delle belle arti e dei beni di interesse culturale	87.441	-20.633	66.807	59.855	6.952	31.074	38.026

TABELLA N. 17.1 — RIEPILOGO DEI RESIDUI PASSIVI AL 31 DICEMBRE 2024, CLASSIFICATI PER MISSIONE/PROGRAMMA/AZIONE

(MIGLIAIA DI EURO)

MISSIONE/PROGRAMMA/AZIONE	RESIDUI PROVENIENTI DA ESERCIZI PRECEDENTI					RESIDUI DI NUOVA FORMAZIONE	TOTALE RESIDUI 31 DICEMBRE
	CONSISTENZA 1 GENNAIO (A)	VARIAZIONI (B)	ACCERTATI 31 DICEMBRE (C)	PAGATI (D)	RIMASTI DA PAGARE (E)	(F)	(G = E+F)
Tutela, promozione e valorizzazione del paesaggio	7.666	-58	7.608	5.398	2.210	228	2.438
Ammortamento mutui per la tutela delle belle arti e tutela e valorizzazione del paesaggio	-	-	-	-	-	-	-
Valorizzazione del patrimonio culturale e coordinamento del sistema museale (21.13)	85.065	-13.141	71.924	62.458	9.467	27.951	37.418
Spese di personale per il programma	28.679	-47	28.632	28.499	132	1.010	1.142
Incremento, promozione, valorizzazione e conservazione del patrimonio culturale	27.663	-7.775	19.888	13.486	6.402	18.598	25.000
Coordinamento e funzionamento del sistema museale	28.723	-5.318	23.405	20.473	2.932	8.344	11.276
Coordinamento ed indirizzo per la salvaguardia del patrimonio culturale (21.14)	794.706	-33.482	761.224	359.925	401.300	221.128	622.428
Spese di personale per il programma	323	-	323	323	-	-	-
Coordinamento delle attivita' internazionali connesse alle convenzioni UNESCO e piani d'azione europei	11.134	-734	10.400	2.637	7.763	8.793	16.556
Indirizzo per la tutela, la salvaguardia e la promozione dello sviluppo del patrimonio culturale	783.250	-32.748	750.502	356.965	393.537	212.335	605.871
Tutela del patrimonio culturale (21.15)	992.117	-75.189	916.927	212.203	704.724	342.433	1.047.157
Spese di personale per il programma	152	-	152	150	1	-	1
Salvaguardia e valorizzazione delle belle arti, dell'architettura, dell'arte contemporanea e del paesaggio	509.658	-18.204	491.453	64.070	427.384	120.721	548.105
Salvaguardia e valorizzazione del patrimonio archeologico	115.020	-1.341	113.679	30.362	83.317	25.403	108.720
Salvaguardia e valorizzazione del patrimonio archivistico	26.106	-121	25.985	3.334	22.651	2.486	25.137
Salvaguardia e valorizzazione del patrimonio librario	12.549	-1.567	10.982	2.974	8.008	4.306	12.314

TABELLA N. 17.1 — RIEPILOGO DEI RESIDUI PASSIVI AL 31 DICEMBRE 2024, CLASSIFICATI PER MISSIONE/PROGRAMMA/AZIONE

(MIGLIAIA DI EURO)

MISSIONE/PROGRAMMA/AZIONE	RESIDUI PROVENIENTI DA ESERCIZI PRECEDENTI					RESIDUI DI NUOVA FORMAZIONE	TOTALE RESIDUI 31 DICEMBRE
	CONSISTENZA 1 GENNAIO (A)	VARIAZIONI (B)	ACCERTATI 31 DICEMBRE (C)	PAGATI (D)	RIMASTI DA PAGARE (E)	(F)	(G = E+F)
Salvaguardia, valorizzazione ed interventi per i beni e le attività culturali	256.316	-22.508	233.807	73.026	160.782	179.538	340.320
Interventi di salvaguardia e valorizzazione del patrimonio culturale in situazioni di emergenza	731	-33	697	268	430	267	697
Interventi finanziari a favore del proprietario, possessore o detentore del bene culturale	12.779	-7.322	5.457	3.306	2.151	3.569	5.720
Ammortamento mutui per la tutela del patrimonio culturale	-	-	-	-	-	-	-
Promozione della fruizione del patrimonio culturale	58.808	-24.093	34.715	34.715	-	6.143	6.143
Tutela e promozione dell'arte e dell'architettura contemporanea e delle periferie urbane (21.16)	9.004	-806	8.198	7.629	569	10.834	11.403
Spese di personale per il programma	125	-	125	125	-	-	-
Promozione dell'architettura e dell'arte contemporanea, del design e della moda	7.871	-768	7.103	6.544	560	9.858	10.418
Interventi per la rigenerazione urbana	1.008	-38	969	960	9	975	985
Sostegno, valorizzazione e tutela del settore cinema e audiovisivo (21.18)	35.000	-1.932	33.068	32.859	208	967	1.175
Spese di personale per il programma	285	-	285	285	-	-	-
Promozione del cinema italiano	947	-891	56	34	22	329	351
Sostegno al settore cinematografico e audiovisivo	33.768	-1.041	32.727	32.541	186	638	824
Realizzazione attivita' di tutela in ambito territoriale (21.19)	2.975	-272	2.703	1.917	786	888	1.674
Spese di personale per il programma	1.531	-	1.531	1.531	-	2	2
Attuazione interventi di tutela del patrimonio culturale nel territorio di pertinenza	1.444	-272	1.172	386	786	886	1.672
Coordinamento e attuazione interventi per la sicurezza del patrimonio culturale e per le emergenze (21.20)	43.262	-6.900	36.362	9.262	27.100	7.394	34.494

TABELLA N. 17.1 — RIEPILOGO DEI RESIDUI PASSIVI AL 31 DICEMBRE 2024, CLASSIFICATI PER MISSIONE/PROGRAMMA/AZIONE

(MIGLIAIA DI EURO)

MISSIONE/PROGRAMMA/AZIONE	RESIDUI PROVENIENTI DA ESERCIZI PRECEDENTI					RESIDUI DI NUOVA FORMAZIONE	TOTALE RESIDUI 31 DICEMBRE
	CONSISTENZA 1 GENNAIO (A)	VARIAZIONI (B)	ACCERTATI 31 DICEMBRE (C)	PAGATI (D)	RIMASTI DA PAGARE (E)	(F)	(G = E+F)
Spese per il personale di programma	104	-12	92	92	-	3	3
Attivita' di indirizzo per messa in sicurezza in fase emergenziale e di ricostruzione	43.157	-6.888	36.270	9.170	27.100	7.391	34.490
Istruzione scolastica (22)	**5.040.828**	**-489.717**	**4.551.111**	**1.574.173**	**2.976.939**	**1.845.348**	**4.822.287**
Programmazione e coordinamento dell'istruzione (22.1)	1.078.300	-49.926	1.028.374	893.052	135.322	372.915	508.237
Spese di personale per il programma	-	-	-	-	-	-	-
Supporto alla programmazione e al coordinamento dell'istruzione scolastica	1.078.300	-49.926	1.028.374	893.052	135.322	372.915	508.237
Sviluppo del sistema istruzione scolastica, diritto allo studio ed edilizia scolastica (22.8)	3.432.020	-425.347	3.006.673	482.396	2.524.278	1.328.133	3.852.411
Spese di personale per il programma	103	-51	52	18	34	14	48
Promozione e sostegno a iniziative di educazione, inclusa la tutela delle minoranze linguistiche	1.938	-195	1.744	1.535	209	973	1.182
Lotta alla dispersione scolastica, orientamento e prevenzione del disagio giovanile	1.586	-1.486	100	16	84	449	533
Valorizzazione e promozione delle eccellenze	32	-9	24	7	16	20	36
Sostegno alle famiglie per il diritto allo studio	40.497	-57	40.440	39.255	1.185	42.057	43.242
Cooperazione in materia culturale	92	-40	52	-	52	150	201
Interventi per la sicurezza nelle scuole statali e per l'edilizia scolastica	3.304.035	-419.741	2.884.294	417.082	2.467.212	1.215.985	3.683.197
Supporto all'innovazione e valutazione dell'istruzione scolastica	83.737	-3.768	79.968	24.483	55.485	68.486	123.971
Istituzioni scolastiche non statali (22.9)	107.651	-6.414	101.236	83.529	17.707	12.159	29.866
Trasferimenti e contributi per le scuole non statali	107.651	-6.414	101.236	83.529	17.707	12.159	29.866

TABELLA N. 17.1 RIEPILOGO DEI RESIDUI PASSIVI AL 31 DICEMBRE 2024, CLASSIFICATI PER MISSIONE/PROGRAMMA/AZIONE

(MIGLIAIA DI EURO)

MISSIONE/PROGRAMMA/AZIONE	RESIDUI PROVENIENTI DA ESERCIZI PRECEDENTI					RESIDUI DI NUOVA FORMAZIONE	TOTALE RESIDUI 31 DICEMBRE
	CONSISTENZA 1 GENNAIO (A)	VARIAZIONI (B)	ACCERTATI 31 DICEMBRE (C)	PAGATI (D)	RIMASTI DA PAGARE (E)	(F)	(G = E+F)
Istruzione terziaria non universitaria e formazione professionale (22.15)	145	-34	111	111	-	14.133	14.133
Spese di personale per il programma	-	-	-	-	-	-	-
Contributi agli Istituti Tecnici Superiori e ai percorsi Istruzione e Formazione Tecnica Superiore	145	-34	111	111	-	14.133	14.133
Realizzazione degli indirizzi e delle politiche in ambito territoriale in materia di istruzione (22.16)	2.782	-559	2.223	1.438	785	18.860	19.645
Spese di personale per il programma	532	-91	441	349	92	310	402
Organizzazione dei servizi sul territorio, coordinamento e vigilanza sulle attività degli istituti scolastici statali	2.250	-468	1.782	1.088	693	18.550	19.243
Istruzione del primo ciclo (22.17)	15.555	-345	15.210	887	14.322	706	15.029
Spese di personale per il programma (docenti)	-	-	-	-	-	-	-
Spese di personale per il programma (dirigenti scolastici e personale ATA)	-	-	-	-	-	-	-
Interventi di integrazione scolastica degli studenti con bisogni educativi speciali incluse le spese del personale (docenti di sostegno)	-	-	-	-	-	-	-
Funzionamento degli istituti scolastici statali del primo ciclo	2.750	-143	2.607	887	1.720	611	2.331
Continuita' del servizio scolastico	12.623	-132	12.491	-	12.491	3	12.494
Miglioramento dell'offerta formativa	182	-70	111	-	111	92	204
Istruzione del secondo ciclo (22.18)	6.672	-1.168	5.504	3.828	1.676	1.323	2.999
Spese di personale per il programma (docenti)	-	-	-	-	-	-	-
Spese di personale per il programma (dirigenti scolastici e personale ATA)	-	-	-	-	-	-	-
Interventi di integrazione scolastica degli studenti con bisogni educativi speciali incluse le spese del personale (docenti di sostegno)	-	-	-	-	-	-	-

TABELLA N. 17.1 — RIEPILOGO DEI RESIDUI PASSIVI AL 31 DICEMBRE 2024, CLASSIFICATI PER MISSIONE/PROGRAMMA/AZIONE

(MIGLIAIA DI EURO)

MISSIONE/PROGRAMMA/AZIONE	RESIDUI PROVENIENTI DA ESERCIZI PRECEDENTI					RESIDUI DI NUOVA FORMAZIONE	TOTALE RESIDUI 31 DICEMBRE
	CONSISTENZA 1 GENNAIO (A)	VARIAZIONI (B)	ACCERTATI 31 DICEMBRE (C)	PAGATI (D)	RIMASTI DA PAGARE (E)	(F)	(G = E+F)
Funzionamento degli istituti scolastici statali del secondo ciclo	6.238	-914	5.324	3.828	1.496	1.103	2.599
Continuita' del servizio scolastico	98	-93	5	-	5	-	5
Miglioramento dell'offerta formativa	336	-161	175	-	175	220	394
Reclutamento e aggiornamento dei dirigenti scolastici e del personale scolastico per l'istruzione (22.19)	397.703	-5.923	391.780	108.932	282.848	97.118	379.966
Spese di personale per il programma	2	-	2	-	2	38	40
Reclutamento e aggiornamento dei dirigenti scolastici e del personale scolastico per l'istruzione del primo ciclo	270.407	-4.663	265.744	73.709	192.035	61.033	253.067
Reclutamento e aggiornamento dei dirigenti scolastici e del personale scolastico per l'istruzione del secondo ciclo	125.725	-620	125.105	34.376	90.729	30.729	121.458
Formazione iniziale, tirocinio e inserimento	1.570	-641	929	846	82	5.319	5.401
Istruzione universitaria e formazione post-universitaria (23)	**2.323.452**	**-83.291**	**2.240.162**	**1.799.912**	**440.250**	**1.233.107**	**1.673.357**
Diritto allo studio e sviluppo della formazione superiore (23.1)	178.515	-1.321	177.195	112.441	64.753	54.160	118.913
Spese di personale per il programma	3	-3	-	-	-	-	-
Sostegno agli studenti tramite borse di studio e prestiti d'onore	101.889	-1.313	100.576	100.574	1	2	4
Promozione di attivita' culturali, sportive e ricreative presso universita' e collegi universitari	76.407	-2	76.405	11.863	64.541	54.155	118.697
Realizzazione o ristrutturazione di alloggi per studenti universitari	217	-2	214	4	211	2	213
Istituzioni dell'Alta Formazione Artistica, Musicale e Coreutica (23.2)	58.748	-68	58.680	41.610	17.071	29.152	46.223
Spese di personale per il programma	2	-2	-	-	-	-	-
Spese di personale per il programma (docenti)	-	-	-	-	-	-	-

TABELLA N. 17.1 — RIEPILOGO DEI RESIDUI PASSIVI AL 31 DICEMBRE 2024, CLASSIFICATI PER MISSIONE/PROGRAMMA/AZIONE

(MIGLIAIA DI EURO)

MISSIONE/PROGRAMMA/AZIONE	RESIDUI PROVENIENTI DA ESERCIZI PRECEDENTI					RESIDUI DI NUOVA FORMAZIONE	TOTALE RESIDUI 31 DICEMBRE
	CONSISTENZA 1 GENNAIO (A)	VARIAZIONI (B)	ACCERTATI 31 DICEMBRE (C)	PAGATI (D)	RIMASTI DA PAGARE (E)	(F)	(G = E+F)
Spese di personale per il programma (personale amministrativo)	2	-2	-	-	-	-	-
Supporto alla programmazione degli istituti di alta formazione artistica, musicale e coreutica	22.891	-53	22.838	19.611	3.227	11.843	15.070
Interventi di edilizia e acquisizione di attrezzature per gli istituti di alta cultura	35.831	-	35.831	21.999	13.832	17.307	31.138
Continuita' del servizio di istruzione e di formazione post-universitaria	-	-	-	-	-	-	-
Miglioramento dell'offerta universitaria e formativa	22	-11	12	-	12	3	14
Sistema universitario e formazione post-universitaria (23.3)	1.958.340	-11.553	1.946.786	1.634.731	312.056	1.116.997	1.429.052
Spese di personale per il programma	23	-23	-	-	-	-	-
Finanziamento delle universita' statali	1.535.489	-11.428	1.524.060	1.403.474	120.586	951.621	1.072.208
Contributi a favore delle universita' non statali	997	-	997	623	374	2.333	2.706
Interventi di edilizia universitaria	367.934	-98	367.837	230.379	137.458	159.535	296.993
Supporto alla programmazione e valutazione del sistema universitario	12.087	-4	12.083	255	11.828	3.508	15.336
Ammortamento mutui per edilizia universitaria	41.809	-	41.809	-	41.809	-	41.809
Coordinamento e supporto amministrativo per le politiche della formazione superiore e della ricerca (23.4)	480	-125	355	319	36	105	141
Spese di personale per il programma	300	-118	182	148	35	92	126
Supporto alla programmazione e coordinamento delle politiche della formazione superiore e della ricerca	180	-7	173	171	2	14	15
Formazione superiore e ricerca in ambito internazionale (23.5)	127.370	-70.224	57.145	10.812	46.334	32.693	79.027
Spese di personale per il programma	-	-	-	-	-	-	-

TABELLA N. 17.1 — RIEPILOGO DEI RESIDUI PASSIVI AL 31 DICEMBRE 2024, CLASSIFICATI PER MISSIONE/PROGRAMMA/AZIONE

(MIGLIAIA DI EURO)

MISSIONE/PROGRAMMA/AZIONE	RESIDUI PROVENIENTI DA ESERCIZI PRECEDENTI					RESIDUI DI NUOVA FORMAZIONE	TOTALE RESIDUI 31 DICEMBRE
	CONSISTENZA 1 GENNAIO (A)	VARIAZIONI (B)	ACCERTATI 31 DICEMBRE (C)	PAGATI (D)	RIMASTI DA PAGARE (E)	(F)	(G = E+F)
Coordinamento e sostegno della ricerca in ambito internazionale	85.349	-48.720	36.630	10.796	25.833	18.228	44.061
Partecipazione dell'Italia agli organismi internazionali correlati alla ricerca che discendono da obblighi governativi	37.500	-21.500	16.000	-	16.000	13.462	29.462
Cooperazione e promozione di iniziative di collaborazione internazionale nel settore della formazione superiore	4.520	-4	4.516	15	4.501	1.004	5.504
Diritti sociali, politiche sociali e famiglia (24)	**3.956.269**	**-255.200**	**3.701.069**	**1.859.556**	**1.841.514**	**1.966.274**	**3.807.788**
Terzo settore (associazionismo, volontariato, Onlus e formazioni sociali) e responsabilita' sociale delle imprese e delle organizzazioni (24.2)	107.674	-5.088	102.586	77.625	24.961	46.002	70.963
Spese di personale per il programma	-	-	-	-	-	-	-
Sviluppo, promozione, monitoraggio e controllo delle organizzazioni di terzo settore	107.674	-5.088	102.586	77.625	24.961	46.002	70.963
Famiglia, pari opportunita' e situazioni di disagio (24.5)	6.516	-	6.516	6.516	-	-	-
Politiche per la famiglia e le disabilita'	6.516	-	6.516	6.516	-	-	-
Promozione e garanzia delle pari opportunita'	-	-	-	-	-	-	-
Lotta alle dipendenze	-	-	-	-	-	-	-
Tutela delle minoranze linguistiche	-	-	-	-	-	-	-
Garanzia dei diritti dei cittadini (24.6)	373	-1	372	177	195	125	319
Spese di personale per il programma	-	-	-	-	-	-	-
Riparazioni pecuniarie per errori giudiziari, ingiusta detenzione, responsabilita' civile dei giudici e violazione dei diritti umani	119	-	119	119	-	11	11
Accertamento e riconoscimento cause di servizio, spese di giudizio per invalidita' civile e di patrocinio legale	254	-1	253	58	195	114	309

TABELLA N. 17.1 RIEPILOGO DEI RESIDUI PASSIVI AL 31 DICEMBRE 2024, CLASSIFICATI PER MISSIONE/PROGRAMMA/AZIONE

(MIGLIAIA DI EURO)

MISSIONE/PROGRAMMA/AZIONE	RESIDUI PROVENIENTI DA ESERCIZI PRECEDENTI					RESIDUI DI NUOVA FORMAZIONE	TOTALE RESIDUI 31 DICEMBRE
	CONSISTENZA 1 GENNAIO (A)	VARIAZIONI (B)	ACCERTATI 31 DICEMBRE (C)	PAGATI (D)	RIMASTI DA PAGARE (E)	(F)	(G = E+F)
Sostegno in favore di pensionati di guerra ed assimilati, perseguitati politici e razziali (24.11)	46.548	-776	45.771	1.411	44.360	2.890	47.249
Sostegno ai pensionati di guerra ed assimilati	1.755	-276	1.478	911	567	-	567
Trattamenti economici a perseguitati politici, razziali e deportati	44.793	-500	44.293	500	43.793	2.890	46.682
Trasferimenti assistenziali a enti previdenziali, finanziamento nazionale spesa sociale, programmazione, monitoraggio e valutazione politiche sociali e di inclusione attiva (24.12)	3.795.160	-249.334	3.545.825	1.773.827	1.771.998	1.917.258	3.689.256
Spese di personale per il programma	3	-	3	3	-	-	-
Concorso dello Stato alle politiche sociali erogate a livello territoriale	547.390	-36.084	511.306	272.070	239.235	410.751	649.987
Invalidi civili, non autosufficienti, persone con disabilità	1.649.551	-122.292	1.527.259	636.301	890.958	985.901	1.876.859
Politiche per l'infanzia e la famiglia	680.533	-404	680.129	188.187	491.942	1.600	493.542
Assegni e pensioni sociali	124.473	-4	124.470	124.464	6	-	6
Lotta contro la poverta'	793.209	-90.550	702.659	552.801	149.857	519.004	668.862
Contributo dello Stato al funzionamento della GIAS per le politiche assistenziali	-	-	-	-	-	-	-
Sostegno al reddito tramite la carta acquisti (24.13)	-	-	-	-	-	-	-
Sostegno al reddito tramite carta acquisti	-	-	-	-	-	-	-
Tutela della privacy (24.14)	-	-	-	-	-	-	-
Tutela della privacy	-	-	-	-	-	-	-
Politiche previdenziali (25)	**3.023.503**	**-2.754.809**	**268.695**	**2.980**	**265.715**	**27.990**	**293.705**
Previdenza obbligatoria e complementare, sicurezza sociale - trasferimenti agli enti ed organismi interessati (25.2)	-	-	-	-	-	-	-

TABELLA N. 17.1 — RIEPILOGO DEI RESIDUI PASSIVI AL 31 DICEMBRE 2024, CLASSIFICATI PER MISSIONE/PROGRAMMA/AZIONE

(MIGLIAIA DI EURO)

MISSIONE/PROGRAMMA/AZIONE	RESIDUI PROVENIENTI DA ESERCIZI PRECEDENTI					RESIDUI DI NUOVA FORMAZIONE	TOTALE RESIDUI 31 DICEMBRE
	CONSISTENZA 1 GENNAIO (A)	VARIAZIONI (B)	ACCERTATI 31 DICEMBRE (C)	PAGATI (D)	RIMASTI DA PAGARE (E)	(F)	(G = E+F)
Trattamenti previdenziali per particolari categorie di lavoratori	-	-	-	-	-	-	-
Contribuzione aggiuntiva a carico del datore di lavoro per i dipendenti delle amministrazioni statali	-	-	-	-	-	-	-
Previdenza obbligatoria e complementare, assicurazioni sociali (25.3)	3.023.503	-2.754.809	268.695	2.980	265.715	27.990	293.705
Spese di personale per il programma	5	-	5	5	-	-	-
Prepensionamenti	54.200	-	54.200	-	54.200	-	54.200
Pensioni d'annata (Sostegno ai trattamenti pensionistici anteriori al 1988)	-	-	-	-	-	-	-
Potenziamento e promozione del ruolo sistemico della previdenza complementare	528	-	528	-	528	-	528
Agevolazioni contributive, sottocontribuzioni ed esoneri per incentivare l'occupazione	2.188.562	-2.019.014	169.548	199	169.349	1.100	170.449
Agevolazioni contributive, sottocontribuzioni ed esoneri per il sostegno allo sviluppo di particolari settori o territori svantaggiati	659.900	-659.900	-	-	-	2.100	2.100
Tutela previdenziale obbligatoria della maternita' e della famiglia	-	-	-	-	-	-	-
Finanziamento e vigilanza degli istituti di patronato	51.391	-17.900	33.491	2.750	30.740	24.779	55.519
Contributo dello Stato al funzionamento della GIAS per le politiche previdenziali	-	-	-	-	-	-	-
Attivita' di gestione dei trasferimenti dello Stato per le politiche previdenziali	78	-18	61	26	35	11	46
Sostegno alle gestioni previdenziali	68.839	-57.977	10.862	-	10.862	-	10.862
Politiche per il lavoro (26)	**11.339.897**	**-1.812.154**	**9.527.744**	**1.068.187**	**8.459.557**	**2.498.499**	**10.958.056**
Politiche passive del lavoro e incentivi all'occupazione (26.6)	10.147.370	-1.210.407	8.936.963	823.230	8.113.734	2.069.750	10.183.484
Spese di personale per il programma	-	-	-	-	-	-	-

TABELLA N. 17.1 — RIEPILOGO DEI RESIDUI PASSIVI AL 31 DICEMBRE 2024, CLASSIFICATI PER MISSIONE/PROGRAMMA/AZIONE

(MIGLIAIA DI EURO)

MISSIONE/PROGRAMMA/AZIONE	RESIDUI PROVENIENTI DA ESERCIZI PRECEDENTI					RESIDUI DI NUOVA FORMAZIONE	TOTALE RESIDUI 31 DICEMBRE
	CONSISTENZA 1 GENNAIO (A)	VARIAZIONI (B)	ACCERTATI 31 DICEMBRE (C)	PAGATI (D)	RIMASTI DA PAGARE (E)	(F)	(G = E+F)
Trattamenti di integrazione salariale in costanza di rapporto di lavoro e indennità collegate alla cessazione del rapporto di lavoro	1.340.996	-1.140.641	200.354	45.113	155.241	85.569	240.810
Sostegno e promozione dell'occupazione e del reddito	8.806.375	-69.766	8.736.609	778.116	7.958.493	1.984.181	9.942.674
Politiche di regolamentazione in materia di rapporti di lavoro (26.8)	56.768	-8	56.760	56.756	4	51.880	51.884
Spese di personale per il programma	3	-	3	3	-	-	-
Disciplina dei rapporti di lavoro, rappresentativita' sindacale e scioperi	50.121	-8	50.113	50.109	4	50.014	50.018
Accertamenti medico-legali sulle assenze dei dipendenti pubblici	6.644	-	6.644	6.644	-	1.866	1.866
Politiche attive del lavoro, rete dei servizi per il lavoro e la formazione (26.10)	937.764	-547.415	390.349	156.639	233.710	272.176	505.886
Spese di personale per il programma	733	-727	6	6	-	-	-
Promozione e realizzazione di interventi a favore dell'inserimento lavorativo e della formazione professionale dei lavoratori	937.032	-546.688	390.344	156.633	233.710	272.176	505.886
Supporto tecnico per la formazione, il lavoro e le politiche sociali	-	-	-	-	-	-	-
Sistemi informativi per il monitoraggio e lo sviluppo delle politiche sociali e del lavoro (26.12)	29.082	-8.930	20.153	15.258	4.894	8.505	13.400
Spese di personale per il programma	-	-	-	-	-	-	-
Sviluppo, funzionamento e gestione dei sistemi informativi	28.435	-8.712	19.723	14.852	4.871	8.213	13.084
Promozione di interventi di informazione, comunicazione ed educazione	647	-217	430	406	23	293	316
Contrasto al lavoro nero e irregolare, prevenzione in materia di salute e sicurezza nei luoghi di lavoro e della legislazione sociale in materia di lavoro (26.13)	168.912	-45.394	123.518	16.304	107.214	96.188	203.403

TABELLA N. 17.1 — RIEPILOGO DEI RESIDUI PASSIVI AL 31 DICEMBRE 2024, CLASSIFICATI PER MISSIONE/PROGRAMMA/AZIONE

(MIGLIAIA DI EURO)

MISSIONE/PROGRAMMA/AZIONE	RESIDUI PROVENIENTI DA ESERCIZI PRECEDENTI					RESIDUI DI NUOVA FORMAZIONE	TOTALE RESIDUI 31 DICEMBRE
	CONSISTENZA 1 GENNAIO (A)	VARIAZIONI (B)	ACCERTATI 31 DICEMBRE (C)	PAGATI (D)	RIMASTI DA PAGARE (E)	(F)	(G = E+F)
Spese di personale per il programma	-	-	-	-	-	-	-
Contrasto all'illegalita' del lavoro, prevenzione e sicurezza sui luoghi di lavoro mediante l'attivita' ispettiva svolta dall'Ispettorato nazionale del lavoro	-	-	-	-	-	-	-
Prevenzione in materia di salute e sicurezza sui luoghi di lavoro e sostegno alle famiglie delle vittime di infortuni sul lavoro	29.597	-288	29.309	5.879	23.430	152	23.583
Indennizzi e incentivi in materia di infortuni e malattie professionali	139.316	-45.106	94.209	10.425	83.784	96.036	179.820
Immigrazione, accoglienza e garanzia dei diritti (27)	**837.751**	**-307.293**	**530.458**	**398.728**	**131.729**	**594.301**	**726.030**
Flussi migratori, interventi per lo sviluppo della coesione sociale, garanzia dei diritti, rapporti con le confessioni religiose (27.2)	831.332	-306.598	524.734	398.026	126.708	593.481	720.189
Spese di personale per il programma	-	-	-	-	-	-	-
Interventi a favore degli stranieri anche richiedenti asilo e profughi	824.822	-305.136	519.686	394.412	125.275	590.450	715.725
Interventi di protezione sociale	4.640	-1.462	3.178	1.845	1.333	365	1.698
Rapporti con le confessioni religiose ed amministrazione del patrimonio del FEC	1.841	-	1.841	1.741	100	2.666	2.765
Speciali elargizioni in favore delle vittime del terrorismo e della criminalità organizzata e delle loro famiglie	28	-	28	28	-	-	-
Flussi migratori per motivi di lavoro e politiche di integrazione sociale delle persone immigrate (27.6)	6.419	-694	5.724	702	5.022	820	5.842
Spese di personale per il programma	-	-	-	-	-	-	-
Politiche sui flussi migratori e di integrazione sociale	6.419	-694	5.724	702	5.022	820	5.842
Rapporti con le confessioni religiose (27.7)	-	-	-	-	-	-	-

TABELLA N. 17.1 RIEPILOGO DEI RESIDUI PASSIVI AL 31 DICEMBRE 2024, CLASSIFICATI PER MISSIONE/PROGRAMMA/AZIONE

(MIGLIAIA DI EURO)

MISSIONE/PROGRAMMA/AZIONE	RESIDUI PROVENIENTI DA ESERCIZI PRECEDENTI					RESIDUI DI NUOVA FORMAZIONE	TOTALE RESIDUI 31 DICEMBRE
	CONSISTENZA 1 GENNAIO (A)	VARIAZIONI (B)	ACCERTATI 31 DICEMBRE (C)	PAGATI (D)	RIMASTI DA PAGARE (E)	(F)	(G = E+F)
Accordi tra Stato e confessioni religiose	-	-	-	-	-	-	-
Sviluppo e riequilibrio territoriale (28)	**48.904.291**	**-**	**48.904.291**	**5.924.761**	**42.979.530**	**9.129.236**	**52.108.766**
Sostegno alle politiche nazionali e comunitarie rivolte a promuovere la crescita ed il superamento degli squilibri socio-economici territoriali (28.4)	48.904.291	-	48.904.291	5.924.761	42.979.530	9.129.236	52.108.766
Politiche di coesione	48.904.291	-	48.904.291	5.924.761	42.979.530	9.129.236	52.108.766
Politiche economico-finanziarie e di bilancio e tutela della finanza pubblica (29)	**9.125.182**	**-6.425.076**	**2.700.105**	**760.660**	**1.939.445**	**2.181.349**	**4.120.794**
Regolazione e coordinamento del sistema della fiscalita' (29.1)	122.620	-56.368	66.252	33.182	33.070	62.797	95.868
Spese di personale per il programma	-	-	-	-	-	-	-
Indirizzo, regolamentazione e coordinamento del sistema della fiscalità	2.038	-640	1.398	995	403	745	1.148
Gestione di tributi speciali	51	-35	16	16	-	8	8
Realizzazione del sistema integrato delle banche dati in materia tributaria e fiscale	120.015	-55.513	64.502	32.169	32.333	46.527	78.861
Oneri finanziari connessi al sistema dei rimborsi di imposte	516	-181	335	2	333	10.827	11.160
Agevolazioni fiscali connesse ad erogazioni liberali	-	-	-	-	-	-	-
Agevolazioni fiscali connesse a procedimenti di negoziazione assistita e gratuito patrocinio	-	-	-	-	-	-	-
Contributi ai partiti politici e alle associazioni culturali	-	-	-	-	-	4.691	4.691
Prevenzione e repressione delle violazioni di natura economico-finanziaria (29.3)	237.931	-52.088	185.843	82.943	102.900	110.666	213.566
Spese di personale per il programma	194	-144	51	-	51	6.996	7.046
Gestione e assistenza del personale del Corpo della Guardia di Finanza	67	-2	65	54	12	26	38

TABELLA N. 17.1 — RIEPILOGO DEI RESIDUI PASSIVI AL 31 DICEMBRE 2024, CLASSIFICATI PER MISSIONE/PROGRAMMA/AZIONE

(MIGLIAIA DI EURO)

MISSIONE/PROGRAMMA/AZIONE	RESIDUI PROVENIENTI DA ESERCIZI PRECEDENTI					RESIDUI DI NUOVA FORMAZIONE	TOTALE RESIDUI 31 DICEMBRE
	CONSISTENZA 1 GENNAIO (A)	VARIAZIONI (B)	ACCERTATI 31 DICEMBRE (C)	PAGATI (D)	RIMASTI DA PAGARE (E)	(F)	(G = E+F)
Contrasto all'evasione e all'elusione fiscale, tutela della spesa pubblica e salvaguardia del mercato dei capitali e dei beni e servizi in ambito nazionale e dell'U.E.	23.840	-6.841	16.999	12.417	4.582	17.607	22.188
Reclutamento e didattica a supporto del contrasto e della repressione degli illeciti a danno degli interessi economico - finanziari nazionali e in ambito U.E.	215	-113	102	6	96	157	252
Trattamenti pensionistici	368	-98	271	-	271	213	484
Investimenti finalizzati al miglioramento ed ammodernamento delle strutture, dei mezzi e delle dotazioni	213.247	-44.890	168.356	70.466	97.890	85.667	183.557
Regolamentazione e vigilanza sul settore finanziario (29.4)	393.805	-48.957	344.848	8.832	336.016	26.768	362.784
Spese di personale per il programma	-	-	-	-	-	-	-
Prevenzione dei reati finanziari, antifrode, antifalsificazione, antiriciclaggio e lotta all'usura	7.362	-8	7.353	6.541	812	26.330	27.142
Regolamentazione e vigilanza sui mercati finanziari, settore creditizio e sistema dei pagamenti (comprese Fondazioni e settore della previdenza complementare)	17.670	-212	17.458	2.274	15.184	438	15.621
Sostegno sistema creditizio	367.751	-47.751	320.000	-	320.000	-	320.000
Misure premiali per favorire l'utilizzo di strumenti di pagamento elettronici	1.022	-985	37	17	20	-	20
Regolazioni contabili, restituzioni e rimborsi d'imposte (29.5)	4.156	-2.063	2.093	331	1.761	12.354	14.116
Rimborsi di imposte dirette	1.924	-1.123	801	19	782	10.548	11.330
Rimborsi di imposte indirette	741	-415	326	15	310	294	604
Restituzione di imposte e rimborsi	1.491	-526	966	297	669	1.512	2.181
Vincite sui giochi e lotterie	-	-	-	-	-	-	-
Agevolazioni fiscali a favore delle famiglie per fornitura energia elettrica e gas	-	-	-	-	-	-	-

TABELLA N. 17.1 — RIEPILOGO DEI RESIDUI PASSIVI AL 31 DICEMBRE 2024, CLASSIFICATI PER MISSIONE/PROGRAMMA/AZIONE

(MIGLIAIA DI EURO)

MISSIONE/PROGRAMMA/AZIONE	RESIDUI PROVENIENTI DA ESERCIZI PRECEDENTI					RESIDUI DI NUOVA FORMAZIONE	TOTALE RESIDUI 31 DICEMBRE
	CONSISTENZA 1 GENNAIO (A)	VARIAZIONI (B)	ACCERTATI 31 DICEMBRE (C)	PAGATI (D)	RIMASTI DA PAGARE (E)	(F)	(G = E+F)
Aggi su giochi e lotterie	-	-	-	-	-	-	-
Contenzioso in materia di giochi e lotterie e restituzione delle cauzioni	-	-	-	-	-	-	-
Recuperi tributari effettuati nei confronti delle Regioni a statuto speciale e delle Province autonome	-	-	-	-	-	-	-
Vincite su scommesse ippiche	-	-	-	-	-	-	-
Aggi su scommesse ippiche	-	-	-	-	-	-	-
Analisi e programmazione economico-finanziaria e gestione del debito (29.6)	7.682	-299	7.383	6.214	1.169	14.683	15.852
Spese di personale per il programma	-	-	-	-	-	-	-
Analisi, ricerche, programmazione economico-finanziaria e gestione del debito pubblico	7.682	-299	7.383	6.214	1.169	14.683	15.852
Analisi, monitoraggio e controllo della finanza pubblica e politiche di bilancio (29.7)	275.874	-24.470	251.403	98.471	152.932	120.218	273.150
Spese di personale per il programma	-	-	-	-	-	-	-
Analisi, monitoraggio e gestione della finanza pubblica, del pubblico impiego e dei flussi finanziari tra Italia e U.E.	160	-36	123	43	81	159	240
Controllo, vigilanza e liquidazione delle amministrazioni pubbliche e registro dei revisori legali	756	-121	635	145	490	3.433	3.923
Predisposizione del Bilancio di previsione e del Rendiconto dello Stato	2.637	-478	2.159	342	1.817	1.250	3.067
Realizzazione tessera sanitaria per il potenziamento del monitoraggio della spesa sanitaria e previdenziale	174.001	-2	173.999	35.487	138.512	48.574	187.085
Sviluppo e funzionamento dei sistemi informativi di contabilità e finanza pubblica	98.319	-23.833	74.487	62.454	12.033	66.803	78.836
Trattato del Nord Atlantico	-	-	-	-	-	-	-
Supporto all'azione di controllo, vigilanza e amministrazione generale della Ragioneria	1.121	-273	848	711	137	584	721

TABELLA N. 17.1 RIEPILOGO DEI RESIDUI PASSIVI AL 31 DICEMBRE 2024, CLASSIFICATI PER MISSIONE/PROGRAMMA/AZIONE

(MIGLIAIA DI EURO)

MISSIONE/PROGRAMMA/AZIONE	RESIDUI PROVENIENTI DA ESERCIZI PRECEDENTI					RESIDUI DI NUOVA FORMAZIONE	TOTALE RESIDUI 31 DICEMBRE
	CONSISTENZA 1 GENNAIO (A)	VARIAZIONI (B)	ACCERTATI 31 DICEMBRE (C)	PAGATI (D)	RIMASTI DA PAGARE (E)	(F)	(G = E+F)
generale dello Stato sul territorio (29.8)							
Spese di personale per il programma	-	-	-	-	-	-	-
Controllo e vigilanza amministrativo-contabile sul territorio	561	-158	404	395	9	278	287
Gestione delle attivita' di erogazione servizi sul territorio, antiriciclaggio e commissioni mediche di verifica	559	-115	444	316	128	306	433
Servizi finanziari e monetazione (29.9)	4.580	-704	3.876	3.748	127	46.022	46.149
Servizi finanziari	-	-	-	-	-	-	-
Monetazione metallica, trasporto e distribuzione monete	4.580	-704	3.876	3.748	127	46.022	46.149
Servizi di tesoreria	-	-	-	-	-	-	-
Accertamento e riscossione delle entrate e gestione dei beni immobiliari dello Stato (29.10)	680.784	-390.346	290.438	131.446	158.992	240.559	399.551
Assistenza fiscale tramite Centri Autorizzati di Assistenza Fiscale e altri intermediari	1.130	-451	679	151	527	603	1.131
Servizio radiotelevisivo pubblico	-	-	-	-	-	-	-
Accertamento e relativo contenzioso in materia di entrate tributarie, catasto e mercato immobiliare, svolte dall'Agenzia delle Entrate	-	-	-	-	-	-	-
Gestione, razionalizzazione e valorizzazione del patrimonio immobiliare dello Stato svolte dall'Agenzia del Demanio	-	-	-	-	-	-	-
Interventi per la razionalizzazione dei fabbisogni allocativi e manutentivi delle pubbliche amministrazioni svolti dall'Agenzia del Demanio	679.574	-389.894	289.679	131.214	158.465	239.937	398.402
Controllo, accertamento e riscossione delle imposte sulla circolazione delle merci, garanzia della sicurezza sui giochi e controllo sulla produzione e vendita dei tabacchi, svolte dall'Agenzia delle Dogane e dei Monopoli	80	-	80	80	-	19	19

TABELLA N. 17.1 — RIEPILOGO DEI RESIDUI PASSIVI AL 31 DICEMBRE 2024, CLASSIFICATI PER MISSIONE/PROGRAMMA/AZIONE

(MIGLIAIA DI EURO)

MISSIONE/PROGRAMMA/AZIONE	RESIDUI PROVENIENTI DA ESERCIZI PRECEDENTI					RESIDUI DI NUOVA FORMAZIONE	TOTALE RESIDUI 31 DICEMBRE
	CONSISTENZA 1 GENNAIO (A)	VARIAZIONI (B)	ACCERTATI 31 DICEMBRE (C)	PAGATI (D)	RIMASTI DA PAGARE (E)	(F)	(G = E+F)
Servizio di riscossione tributi	-	-	-	-	-	-	-
Giurisdizione e controllo dei conti pubblici (29.11)	-	-	-	-	-	-	-
Giurisdizione e controllo nella materia di contabilita' pubblica	-	-	-	-	-	-	-
Oneri finanziari relativi alla gestione della tesoreria (29.12)	-	-	-	-	-	-	-
Interessi sui conti di tesoreria	-	-	-	-	-	-	-
Gestione degli interventi finanziari dello stato, partecipazioni azionarie e valorizzazione dell'attivo e del patrimonio pubblico (29.13)	7.396.629	-5.849.507	1.547.121	394.781	1.152.340	1.546.699	2.699.038
Spese di personale per il programma	-	-	-	-	-	-	-
Partecipazioni azionarie e valorizzazione dell'attivo e del patrimonio pubblico	1.503.002	-24.052	1.478.950	357.466	1.121.485	1.354.103	2.475.587
Gestione degli interventi finanziari dello Stato	5.893.627	-5.825.456	68.171	37.316	30.855	192.596	223.451
Giovani e sport (30)	**6.527**	**-**	**6.527**	**6.527**	**-**	**54.254**	**54.254**
Attivita' ricreative e sport (30.1)	6.337	-	6.337	6.337	-	4.254	4.254
Investimenti e promozione per la pratica dello sport	3.337	-	3.337	3.337	-	-	-
Organizzazione e gestione del sistema sportivo italiano	3.000	-	3.000	3.000	-	4.254	4.254
Incentivazione e sostegno alla gioventu' (30.2)	190	-	190	190	-	50.000	50.000
Interventi a favore dei giovani	190	-	190	190	-	-	-
Servizio Civile Nazionale	-	-	-	-	-	50.000	50.000
Turismo (31)	**402.210**	**-95.412**	**306.798**	**111.039**	**195.759**	**279.710**	**475.469**
Coordinamento ed indirizzo delle politiche del turismo (31.2)	5.129	-898	4.231	733	3.498	1.430	4.928

TABELLA N. 17.1 — RIEPILOGO DEI RESIDUI PASSIVI AL 31 DICEMBRE 2024, CLASSIFICATI PER MISSIONE/PROGRAMMA/AZIONE

(MIGLIAIA DI EURO)

MISSIONE/PROGRAMMA/AZIONE	RESIDUI PROVENIENTI DA ESERCIZI PRECEDENTI					RESIDUI DI NUOVA FORMAZIONE	TOTALE RESIDUI 31 DICEMBRE
	CONSISTENZA 1 GENNAIO (A)	VARIAZIONI (B)	ACCERTATI 31 DICEMBRE (C)	PAGATI (D)	RIMASTI DA PAGARE (E)	(F)	(G = E+F)
Spese per il personale di programma	31	-	30	2	29	-	29
Coordinamento per la programmazione, la promozione e lo sviluppo del turismo	5.097	-897	4.200	732	3.469	1.430	4.899
Coordinamento delle relazioni internazionali ed europee in materia turistica	-	-	-	-	-	-	-
Vigilanza, regolamentazione delle professioni turistiche (31.5)	53.622	-9.277	44.345	9.945	34.400	14.141	48.541
Spese di personale per il programma	51	-7	45	-	44	-	44
Misure di assistenza e tutela dei turisti	53.571	-9.270	44.301	9.945	34.356	6.241	40.597
Politiche a favore delle professioni turistiche	-	-	-	-	-	7.900	7.900
Promozione e valorizzazione strategica dell'offerta turistica nazionale e innovazione (31.6)	342.108	-85.054	257.054	99.509	157.545	262.686	420.230
Spese di personale per il programma	46	-6	40	-	40	-	40
Promozione delle politiche turistiche nazionali	37.428	-7.579	29.848	2.720	27.128	30.150	57.279
Politiche di investimento e innovazione per il turismo	32.290	-	32.290	15.380	16.909	79.731	96.640
Misure a favore del settore turistico	272.345	-77.469	194.876	81.408	113.468	152.805	266.273
Informatizzazione, digitalizzazione e analisi statistica del settore turistico (31.7)	1.351	-183	1.168	852	316	1.453	1.770
Spese di personale per il programma	-	-	-	-	-	-	-
Sviluppo e gestione dei sistemi informativi, di telecomunicazione e delle infrastrutture tecnologiche	1.351	-183	1.168	852	316	1.443	1.760
Comunicazione istituzionale	-	-	-	-	-	9	9
Analisi statistica	-	-	-	-	-	2	2
Servizi istituzionali e generali delle amministrazioni pubbliche (32)	**1.666.892**	**-153.756**	**1.513.136**	**958.477**	**554.659**	**669.663**	**1.224.321**

TABELLA N. 17.1 — RIEPILOGO DEI RESIDUI PASSIVI AL 31 DICEMBRE 2024, CLASSIFICATI PER MISSIONE/PROGRAMMA/AZIONE

(MIGLIAIA DI EURO)

MISSIONE/PROGRAMMA/AZIONE	RESIDUI PROVENIENTI DA ESERCIZI PRECEDENTI					RESIDUI DI NUOVA FORMAZIONE	TOTALE RESIDUI 31 DICEMBRE
	CONSISTENZA 1 GENNAIO (A)	VARIAZIONI (B)	ACCERTATI 31 DICEMBRE (C)	PAGATI (D)	RIMASTI DA PAGARE (E)	(F)	(G = E+F)
Indirizzo politico (32.2)	17.962	-2.860	15.102	7.976	7.126	12.771	19.897
Ministro e Sottosegretari di Stato	-	-	-	-	-	3	3
Indirizzo politico-amministrativo	17.748	-2.849	14.900	7.784	7.116	12.452	19.568
Valutazione e controllo strategico (OIV)	213	-11	202	192	10	315	325
Fondi da ripartire alimentati dal riaccertamento dei residui passivi perenti	-	-	-	-	-	-	-
Servizi e affari generali per le amministrazioni di competenza (32.3)	1.483.248	-77.071	1.406.177	885.702	520.475	570.180	1.090.655
Spese di personale per il programma	1.052	-207	845	769	76	143	219
Gestione del personale	218.931	-30.135	188.795	177.387	11.408	337.552	348.960
Gestione comune dei beni e servizi	227.134	-36.921	190.212	123.495	66.718	162.549	229.267
Cooperazione Internazionale	28.959	-1.210	27.750	18.277	9.473	42.286	51.759
Attività di supporto istituzionale	1.007.172	-8.597	998.575	565.774	432.801	27.649	460.450
Servizi generali delle strutture pubbliche preposte ad attivita' formative e ad altre attivita' trasversali per le pubbliche amministrazioni (32.4)	91.538	-39.105	52.433	46.810	5.623	64.968	70.590
Spese di personale per il programma	-	-	-	-	-	-	-
Approvvigionamento di carte valori, pubblicazioni ufficiali, Gazzetta ufficiale e altri prodotti carto-tecnici forniti dall'Istituto Poligrafico e Zecca dello Stato e relative attività di vigilanza e controllo	86.344	-39.036	47.308	45.925	1.383	63.729	65.112
Sistema statistico nazionale (SISTAN)	3.000	-	3.000	-	3.000	-	3.000
Rappresentanza negoziale delle pubbliche amministrazioni	-	-	-	-	-	-	-
Formazione, ricerca e studi per le pubbliche amministrazioni	-	-	-	-	-	-	-
Commissione per la valutazione, la trasparenza e l'integrità delle amministrazioni pubbliche	-	-	-	-	-	-	-

TABELLA N. 17.1 — RIEPILOGO DEI RESIDUI PASSIVI AL 31 DICEMBRE 2024, CLASSIFICATI PER MISSIONE/PROGRAMMA/AZIONE

(MIGLIAIA DI EURO)

MISSIONE/PROGRAMMA/AZIONE	RESIDUI PROVENIENTI DA ESERCIZI PRECEDENTI					RESIDUI DI NUOVA FORMAZIONE	TOTALE RESIDUI 31 DICEMBRE
	CONSISTENZA 1 GENNAIO (A)	VARIAZIONI (B)	ACCERTATI 31 DICEMBRE (C)	PAGATI (D)	RIMASTI DA PAGARE (E)	(F)	(G = E+F)
Supporto alla gestione amministrativa dei servizi generali per le amministrazioni pubbliche	2.194	-69	2.125	885	1.239	1.223	2.463
Attuazione dell'agenda digitale italiana e interventi per la digitalizzazione	-	-	-	-	-	16	16
Rappresentanza, difesa in giudizio e consulenza legale in favore delle Amministrazioni dello Stato e degli enti autorizzati (32.5)	23.253	-11.108	12.145	7.377	4.769	8.301	13.069
Spese di personale per il programma	1.339	-1.213	126	122	3	750	754
Rappresentanza e difesa in giudizio e consulenza legale e pareri	16.952	-9.832	7.120	5.700	1.421	7.300	8.721
Gestione e assistenza del personale dell'Avvocatura dello Stato	4.963	-63	4.900	1.555	3.345	250	3.595
Interventi non direttamente connessi con l'operativita' dello Strumento Militare (32.6)	40.772	-22.123	18.650	5.232	13.418	4.064	17.482
Interventi per contributi esterni e indennizzi per servitu' militari	8.178	-1.239	6.939	5.157	1.782	3.117	4.899
Speciali elargizioni, assegni, indennita'	700	-625	75	75	-	-	-
Trattamenti provvisori di pensione	31.895	-20.259	11.636	-	11.636	947	12.583
Servizi per le pubbliche amministrazioni nell'area degli acquisti e del trattamento economico del personale (32.7)	10.119	-1.491	8.629	5.381	3.248	9.380	12.628
Spese di personale per il programma	-	-	-	-	-	-	-
Razionalizzazione degli acquisti della Pubblica amministrazione (e-procurement)	4.340	-481	3.859	2.284	1.575	1.580	3.155
Gestione centralizzata delle retribuzioni delle amministrazioni pubbliche (NoiPA)	5.780	-1.010	4.770	3.097	1.673	7.800	9.473
Restituzione di somme indebitamente versate e pagamento interessi su depositi definitivi	-	-	-	-	-	-	-
Fondi da ripartire (33)	**6.890.127**	**-832.277**	**6.057.851**	**564.280**	**5.493.571**	**4.774.213**	**10.267.784**
Fondi da assegnare (33.1)	6.890.127	-832.277	6.057.851	564.280	5.493.571	4.774.213	10.267.784

TABELLA N. 17.1 — RIEPILOGO DEI RESIDUI PASSIVI AL 31 DICEMBRE 2024, CLASSIFICATI PER MISSIONE/PROGRAMMA/AZIONE

(MIGLIAIA DI EURO)

MISSIONE/PROGRAMMA/AZIONE	RESIDUI PROVENIENTI DA ESERCIZI PRECEDENTI					RESIDUI DI NUOVA FORMAZIONE	TOTALE RESIDUI 31 DICEMBRE
	CONSISTENZA 1 GENNAIO (A)	VARIAZIONI (B)	ACCERTATI 31 DICEMBRE (C)	PAGATI (D)	RIMASTI DA PAGARE (E)	(F)	(G = E+F)
Interventi strutturali di politica economica e per la riduzione della pressione fiscale	-	-	-	-	-	-	-
Fondi da assegnare per esigenze di gestione	-	-	-	-	-	87.526	87.526
Fondi da assegnare per il personale delle Amministrazioni pubbliche	705.401	-612.176	93.225	-	93.225	715.323	808.547
Fondi da assegnare per canoni di locazione di immobili pubblici	-	-	-	-	-	-	-
Fondi da assegnare per spese derivanti dalle elezioni	-	-	-	-	-	-	-
Fondi da assegnare per interventi di settore	1.282.903	-191.400	1.091.503	450.000	641.503	13	641.516
Fondo da assegnare per l'attuazione dei contratti del personale	4.901.823	-28.700	4.873.123	114.280	4.758.843	3.971.351	8.730.194
Fondi da assegnare per le esigenze indifferibili in campo sociale e per la sicurezza di particolari territori	-	-	-	-	-	-	-
Fondo da assegnare relativo alla quota parte dell'importo del 5 per mille del gettito IRPEF	-	-	-	-	-	-	-
Fondi di riserva e speciali (33.2)	-	-	-	-	-	-	-
Fondi di riserva	-	-	-	-	-	-	-
Fondi speciali per la copertura di nuove leggi di spesa	-	-	-	-	-	-	-
Debito pubblico (34)	**2.274.001**	**-206**	**2.273.795**	**2.273.224**	**571**	**3.899.311**	**3.899.881**
Oneri per il servizio del debito statale (34.1)	217	-206	11	-	11	9	20
Oneri finanziari su titoli del debito statale	22	-11	11	-	11	9	20
Oneri finanziari su buoni postali fruttiferi	-	-	-	-	-	-	-
Oneri finanziari su giacenze conti correnti postali	195	-195	-	-	-	-	-

TABELLA N. 17.1 — RIEPILOGO DEI RESIDUI PASSIVI AL 31 DICEMBRE 2024, CLASSIFICATI PER MISSIONE/PROGRAMMA/AZIONE

(MIGLIAIA DI EURO)

MISSIONE/PROGRAMMA/AZIONE	RESIDUI PROVENIENTI DA ESERCIZI PRECEDENTI					RESIDUI DI NUOVA FORMAZIONE	TOTALE RESIDUI 31 DICEMBRE
	CONSISTENZA 1 GENNAIO (A)	VARIAZIONI (B)	ACCERTATI 31 DICEMBRE (C)	PAGATI (D)	RIMASTI DA PAGARE (E)	(F)	(G = E+F)
Oneri per la gestione del debito	-	-	-	-	-	-	-
Rimborsi del debito statale (34.2)	2.273.784	-	2.273.784	2.273.224	560	3.899.302	3.899.861
Rimborso titoli del debito statale	2.273.588	-	2.273.588	2.273.224	364	3.899.302	3.899.666
Rimborso buoni postali	-	-	-	-	-	-	-
Rimborso alla Banca d'Italia del controvalore delle monete metalliche in lire	196	-	196	-	196	-	196
Passivita' a carico dello Stato	-	-	-	-	-	-	-
TOTALE COMPLESSIVO	198.768.657	-23.334.033	175.434.624	46.123.942	129.310.682	62.610.350	191.921.032

TABELLA N. 17.2 — SVILUPPO PER MINISTERI E PER VOCI ECONOMICHE DEI RESIDUI PASSIVI AL 31 DICEMBRE 2024

(MIGLIAIA DI EURO)

	RESIDUI PROVENIENTI DA ESERCIZI PRECEDENTI					RESIDUI DI NUOVA FORMAZIONE (COMPETENZA)	TOTALE RESIDUI AL 31 DICEMBRE 2024
	CONSISTENZA AL 1 GENNAIO (A)	VARIAZIONI (B)	ACCERTATI AL 31 DICEMBRE (C = A+B)	PAGATI NEL 2024 (D)	RIMASTI DA PAGARE AL 31 DICEMBRE (E)	(F)	(G = E+F)
TITOLO I - SPESE CORRENTI	49.837.543	-9.584.949	49.837.543	12.163.069	28.089.525	22.015.672	50.105.197
REDDITI DA LAVORO DIPENDENTE	6.859.906	-726.647	6.859.906	1.116.289	5.016.970	5.427.070	10.444.039
MINISTERO DELL'ECONOMIA E DELLE FINANZE	5.673.321	-634.170	5.039.151	183.136	4.856.015	4.757.887	9.613.902
MINISTERO DELLE IMPRESE E DEL MADE IN ITALY	12.299	-240	12.059	11.968	91	14.741	14.831
MINISTERO DEL LAVORO E DELLE POLITICHE SOCIALI	61	-	61	61	-	61	61
MINISTERO DELLA GIUSTIZIA	11.149	-2.708	8.441	7.385	1.056	93.896	94.952
MINISTERO DEGLI AFFARI ESTERI E DELLA COOPERAZIONE INTERNAZIONALE	6.624	-2.294	4.330	3.476	854	9.157	10.010
MINISTERO DELL'ISTRUZIONE E DEL MERITO	879.696	-41.626	838.070	707.545	130.525	308.157	438.682
MINISTERO DELL'INTERNO	54.930	-8.336	46.594	43.535	3.059	67.383	70.442
MINISTERO DELL'AMBIENTE E DELLA SICUREZZA ENERGETICA	131	-77	54	53	-	206	207
MINISTERO DELLE INFRASTRUTTURE E DEI TRASPORTI	23.991	-443	23.548	22.890	658	25.003	25.661
MINISTERO DELL'UNIVERSITA' E DELLA RICERCA	3.926	-317	3.609	705	2.904	3.513	6.418
MINISTERO DELLA DIFESA	106.493	-33.691	72.802	52.035	20.766	75.189	95.956
MINISTERO DELL'AGRICOLTURA, DELLA SOVRANITA' ALIMENTARE E DELLE FORESTE	9.405	-1.326	8.080	7.917	163	9.076	9.238
MINISTERO DELLA CULTURA	75.433	-137	75.296	74.865	431	61.065	61.496
MINISTERO DELLA SALUTE	938	-304	634	340	294	-	295
MINISTERO DEL TURISMO	1.509	-978	531	378	153	1.737	1.889
CONSUMI INTERMEDI	1.580.562	-284.141	1.580.562	830.763	465.658	1.148.711	1.614.369
MINISTERO DELL'ECONOMIA E DELLE FINANZE	205.278	-90.419	114.858	96.503	18.355	215.946	234.301
MINISTERO DELLE IMPRESE E DEL MADE IN ITALY	17.798	-3.108	14.690	8.698	5.992	17.291	23.283

TABELLA N. 17.2 — SVILUPPO PER MINISTERI E PER VOCI ECONOMICHE DEI RESIDUI PASSIVI AL 31 DICEMBRE 2024

(MIGLIAIA DI EURO)

	RESIDUI PROVENIENTI DA ESERCIZI PRECEDENTI					RESIDUI DI NUOVA FORMAZIONE (COMPETENZA)	TOTALE RESIDUI AL 31 DICEMBRE 2024
	CONSISTENZA AL 1 GENNAIO (A)	VARIAZIONI (B)	ACCERTATI AL 31 DICEMBRE (C = A+B)	PAGATI NEL 2024 (D)	RIMASTI DA PAGARE AL 31 DICEMBRE (E)	(F)	(G = E+F)
MINISTERO DEL LAVORO E DELLE POLITICHE SOCIALI	14.082	-6.545	7.537	5.030	2.507	7.393	9.900
MINISTERO DELLA GIUSTIZIA	162.941	-32.427	130.514	99.821	30.693	230.650	261.343
MINISTERO DEGLI AFFARI ESTERI E DELLA COOPERAZIONE INTERNAZIONALE	14.460	-3.532	10.928	9.141	1.787	22.964	24.751
MINISTERO DELL'ISTRUZIONE E DEL MERITO	459.596	-39.690	419.905	119.139	300.767	113.693	414.460
MINISTERO DELL'INTERNO	275.108	-45.920	229.188	182.186	47.002	242.973	289.975
MINISTERO DELL'AMBIENTE E DELLA SICUREZZA ENERGETICA	23.429	-8.410	15.019	10.742	4.277	19.250	23.527
MINISTERO DELLE INFRASTRUTTURE E DEI TRASPORTI	63.336	-13.564	49.773	29.331	20.441	41.935	62.376
MINISTERO DELL'UNIVERSITA' E DELLA RICERCA	33.829	-608	33.221	29.429	3.792	30.196	33.988
MINISTERO DELLA DIFESA	226.925	-20.767	206.158	186.653	19.505	161.841	181.346
MINISTERO DELL'AGRICOLTURA, DELLA SOVRANITA' ALIMENTARE E DELLE FORESTE	4.154	-403	3.750	3.245	505	9.152	9.657
MINISTERO DELLA CULTURA	45.041	-12.365	32.676	27.168	5.508	15.876	21.384
MINISTERO DELLA SALUTE	31.863	-5.844	26.019	21.852	4.167	17.246	21.413
MINISTERO DEL TURISMO	2.725	-541	2.184	1.825	359	2.305	2.664
IMPOSTE PAGATE SULLA PRODUZIONE	7.727	-536	7.727	6.693	499	4.834	5.333
MINISTERO DELL'ECONOMIA E DELLE FINANZE	92	-86	5	-	5	53	58
MINISTERO DELLE IMPRESE E DEL MADE IN ITALY	2	-1	-	-	-	-	1
MINISTERO DEL LAVORO E DELLE POLITICHE SOCIALI	-	-	-	-	-	-	-
MINISTERO DELLA GIUSTIZIA	84	-64	21	-	20	330	350
MINISTERO DEGLI AFFARI ESTERI E DELLA COOPERAZIONE INTERNAZIONALE	-	-	-	-	-	-	-
MINISTERO DELL'ISTRUZIONE E DEL MERITO	85	-67	19	-	19	16	34

TABELLA N. 17.2 — SVILUPPO PER MINISTERI E PER VOCI ECONOMICHE DEI RESIDUI PASSIVI AL 31 DICEMBRE 2024

(MIGLIAIA DI EURO)

	RESIDUI PROVENIENTI DA ESERCIZI PRECEDENTI					RESIDUI DI NUOVA FORMAZIONE (COMPETENZA)	TOTALE RESIDUI AL 31 DICEMBRE 2024
	CONSISTENZA AL 1 GENNAIO (A)	VARIAZIONI (B)	ACCERTATI AL 31 DICEMBRE (C = A+B)	PAGATI NEL 2024 (D)	RIMASTI DA PAGARE AL 31 DICEMBRE (E)	(F)	(G = E+F)
MINISTERO DELL'INTERNO	1.068	-178	890	861	29	1.696	1.725
MINISTERO DELL'AMBIENTE E DELLA SICUREZZA ENERGETICA	5	-3	3	3	-	4	4
MINISTERO DELLE INFRASTRUTTURE E DEI TRASPORTI	7	-4	3	-	2	3	6
MINISTERO DELL'UNIVERSITA' E DELLA RICERCA	20	-19	2	-	-	-	1
MINISTERO DELLA DIFESA	2.878	-110	2.768	2.349	419	2.707	3.125
MINISTERO DELL'AGRICOLTURA, DELLA SOVRANITA' ALIMENTARE E DELLE FORESTE	13	-	13	13	-	17	17
MINISTERO DELLA CULTURA	3.472	-4	3.468	3.465	3	6	9
MINISTERO DELLA SALUTE	-	-0	-	-	-	-	-
MINISTERO DEL TURISMO	-	-	-	-	-	-	-
TRASFERIMENTI CORRENTI AD AMMINISTRAZIONI PUBBLICHE	38.574.740	-7.528.946	38.574.740	8.936.846	22.108.948	13.469.420	35.578.368
MINISTERO DELL'ECONOMIA E DELLE FINANZE	15.583.000	-2.427.461	13.155.539	2.470.499	10.685.040	6.873.685	17.558.725
MINISTERO DELLE IMPRESE E DEL MADE IN ITALY	28.722	-5.244	23.478	15.630	7.848	17.991	25.839
MINISTERO DEL LAVORO E DELLE POLITICHE SOCIALI	17.497.608	-4.407.191	13.090.417	2.748.431	10.341.986	3.663.598	14.005.584
MINISTERO DELLA GIUSTIZIA	1.674	-95	1.579	1.433	146	1.958	2.103
MINISTERO DEGLI AFFARI ESTERI E DELLA COOPERAZIONE INTERNAZIONALE	123.516	-9.046	114.470	112.365	2.105	63.000	65.105
MINISTERO DELL'ISTRUZIONE E DEL MERITO	178.599	-69.662	108.937	82.580	26.356	130.985	157.341
MINISTERO DELL'INTERNO	1.957.207	-289.072	1.668.134	1.180.676	487.458	1.065.454	1.552.913
MINISTERO DELL'AMBIENTE E DELLA SICUREZZA ENERGETICA	102.673	-4.340	98.334	79.780	18.554	146.553	165.107
MINISTERO DELLE INFRASTRUTTURE E DEI TRASPORTI	1.105.986	-240.600	865.386	596.401	268.985	370.498	639.483
MINISTERO DELL'UNIVERSITA' E DELLA	1.725.072	-13.077	1.711.995	1.524.417	187.578	1.000.132	1.187.710

TABELLA N. 17.2 — SVILUPPO PER MINISTERI E PER VOCI ECONOMICHE DEI RESIDUI PASSIVI AL 31 DICEMBRE 2024

(MIGLIAIA DI EURO)

	RESIDUI PROVENIENTI DA ESERCIZI PRECEDENTI					RESIDUI DI NUOVA FORMAZIONE (COMPETENZA)	TOTALE RESIDUI AL 31 DICEMBRE 2024
	CONSISTENZA AL 1 GENNAIO (A)	VARIAZIONI (B)	ACCERTATI AL 31 DICEMBRE (C = A+B)	PAGATI NEL 2024 (D)	RIMASTI DA PAGARE AL 31 DICEMBRE (E)	(F)	(G = E+F)
RICERCA							
MINISTERO DELLA DIFESA	-	-	-	-	-	-	-
MINISTERO DELL'AGRICOLTURA, DELLA SOVRANITA' ALIMENTARE E DELLE FORESTE	7.093	-161	6.932	2.632	4.300	1.199	5.499
MINISTERO DELLA CULTURA	2.385	-144	2.241	1.334	907	4.053	4.960
MINISTERO DELLA SALUTE	200.331	-16.000	184.330	114.498	69.833	115.740	185.573
MINISTERO DEL TURISMO	60.875	-46.853	14.022	6.171	7.851	14.573	22.424
TRASFERIMENTI CORRENTI A FAMIGLIE E ISTITUZIONI SOCIALI PRIVATE	1.256.353	-351.663	1.256.353	629.632	275.058	990.643	1.265.700
MINISTERO DELL'ECONOMIA E DELLE FINANZE	1.030	-	1.030	1.030	-	14.044	14.044
MINISTERO DELLE IMPRESE E DEL MADE IN ITALY	237	-	237	197	41	478	519
MINISTERO DEL LAVORO E DELLE POLITICHE SOCIALI	354.326	-32.663	321.663	143.644	178.019	395.157	573.176
MINISTERO DELLA GIUSTIZIA	24.942	-11.847	13.095	6.725	6.370	11.399	17.769
MINISTERO DEGLI AFFARI ESTERI E DELLA COOPERAZIONE INTERNAZIONALE	2.012	-678	1.334	848	486	3.793	4.279
MINISTERO DELL'ISTRUZIONE E DEL MERITO	1.551	-67	1.484	1.273	211	1.037	1.248
MINISTERO DELL'INTERNO	693.301	-263.217	430.085	369.387	60.697	506.710	567.407
MINISTERO DELL'AMBIENTE E DELLA SICUREZZA ENERGETICA	-	-	-	-	-	-	-
MINISTERO DELLE INFRASTRUTTURE E DEI TRASPORTI	9.224	-3.550	5.674	435	5.239	6.243	11.482
MINISTERO DELL'UNIVERSITA' E DELLA RICERCA	16.076	-8.540	7.536	4.962	2.573	11.675	14.248
MINISTERO DELLA DIFESA	700	-625	75	75	-	182	182
MINISTERO DELL'AGRICOLTURA, DELLA SOVRANITA' ALIMENTARE E DELLE FORESTE	4	-4	-	-	-	-	-
MINISTERO DELLA CULTURA	75.689	-25.345	50.344	46.999	3.344	20.999	24.343

TABELLA N. 17.2 — SVILUPPO PER MINISTERI E PER VOCI ECONOMICHE DEI RESIDUI PASSIVI AL 31 DICEMBRE 2024

(MIGLIAIA DI EURO)

	RESIDUI PROVENIENTI DA ESERCIZI PRECEDENTI					RESIDUI DI NUOVA FORMAZIONE (COMPETENZA)	TOTALE RESIDUI AL 31 DICEMBRE 2024
	CONSISTENZA AL 1 GENNAIO (A)	VARIAZIONI (B)	ACCERTATI AL 31 DICEMBRE (C = A+B)	PAGATI NEL 2024 (D)	RIMASTI DA PAGARE AL 31 DICEMBRE (E)	(F)	(G = E+F)
MINISTERO DELLA SALUTE	77.261	-5.126	72.134	54.057	18.077	18.927	37.004
MINISTERO DEL TURISMO	-	-	-	-	-	-	-
TRASFERIMENTI CORRENTI A IMPRESE	935.471	-309.674	935.471	412.136	213.661	338.628	552.289
MINISTERO DELL'ECONOMIA E DELLE FINANZE	108.650	-3.521	105.129	63.946	41.183	89.798	130.982
MINISTERO DELLE IMPRESE E DEL MADE IN ITALY	261.382	-132.615	128.767	105.227	23.541	41.034	64.575
MINISTERO DEL LAVORO E DELLE POLITICHE SOCIALI	-	-	-	-	-	-	-
MINISTERO DEGLI AFFARI ESTERI E DELLA COOPERAZIONE INTERNAZIONALE	-	-	-	-	-	-	-
MINISTERO DELL'ISTRUZIONE E DEL MERITO	116.037	-6.414	109.623	87.463	22.160	12.159	34.319
MINISTERO DELL'INTERNO	45	-	45	45	-	15	15
MINISTERO DELL'AMBIENTE E DELLA SICUREZZA ENERGETICA	13.494	-11.279	2.214	2.010	204	-	204
MINISTERO DELLE INFRASTRUTTURE E DEI TRASPORTI	213.196	-111.495	101.701	60.637	41.064	85.065	126.129
MINISTERO DELL'UNIVERSITA' E DELLA RICERCA	979	-	979	608	370	2.249	2.620
MINISTERO DELLA DIFESA	6.375	-1.239	5.136	3.354	1.782	2.835	4.618
MINISTERO DELL'AGRICOLTURA, DELLA SOVRANITA' ALIMENTARE E DELLE FORESTE	29.460	-6.337	23.123	8.385	14.739	27.143	41.881
MINISTERO DELLA CULTURA	14.162	-1.287	12.875	7.615	5.260	6.639	11.900
MINISTERO DELLA SALUTE	29.853	-4.239	25.614	10.790	14.824	2.880	17.704
MINISTERO DEL TURISMO	141.838	-31.249	110.589	62.057	48.532	68.811	117.343
TRASFERIMENTI CORRENTI A ESTERO	24.344	-2.537	24.344	19.643	2.164	34.470	36.634
MINISTERO DELL'ECONOMIA E DELLE FINANZE	351	-0	350	-	350	252	602
MINISTERO DELLE IMPRESE E DEL MADE IN ITALY	-	-	-	-	-	-	-

TABELLA N. 17.2 — SVILUPPO PER MINISTERI E PER VOCI ECONOMICHE DEI RESIDUI PASSIVI AL 31 DICEMBRE 2024

(MIGLIAIA DI EURO)

	RESIDUI PROVENIENTI DA ESERCIZI PRECEDENTI					RESIDUI DI NUOVA FORMAZIONE (COMPETENZA)	TOTALE RESIDUI AL 31 DICEMBRE 2024
	CONSISTENZA AL 1 GENNAIO (A)	VARIAZIONI (B)	ACCERTATI AL 31 DICEMBRE (C = A+B)	PAGATI NEL 2024 (D)	RIMASTI DA PAGARE AL 31 DICEMBRE (E)	(F)	(G = E+F)
MINISTERO DELLA GIUSTIZIA	-	-	-	-	-	-	-
MINISTERO DEGLI AFFARI ESTERI E DELLA COOPERAZIONE INTERNAZIONALE	19.094	-1.786	17.308	15.994	1.313	18.356	19.670
MINISTERO DELL'ISTRUZIONE E DEL MERITO	40	-40	-	-	-	-	-
MINISTERO DELL'INTERNO	4.773	-692	4.081	3.633	448	12.191	12.639
MINISTERO DELL'AMBIENTE E DELLA SICUREZZA ENERGETICA	-	-	-	-	-	-	-
MINISTERO DELLE INFRASTRUTTURE E DEI TRASPORTI	-	-	-	-	-	-	-
MINISTERO DELL'UNIVERSITA' E DELLA RICERCA	87	-18	69	16	53	24	77
MINISTERO DELLA DIFESA	-	-	-	-	-	3.647	3.647
MINISTERO DELL'AGRICOLTURA, DELLA SOVRANITA' ALIMENTARE E DELLE FORESTE	-	-	-	-	-	-	-
MINISTERO DELLA CULTURA	-	-	-	-	-	-	-
MINISTERO DELLA SALUTE	-	-	-	-	-	-	-
RISORSE PROPRIE UE	-	-	-	-	-	-	-
MINISTERO DELL'ECONOMIA E DELLE FINANZE	-	-	-	-	-	-	-
INTERESSI PASSIVI E ALTRI ONERI FINANZIARI	854	-388	854	121	346	5.088	5.434
MINISTERO DELL'ECONOMIA E DELLE FINANZE	733	-387	346	2	344	4.797	5.141
MINISTERO DELLE IMPRESE E DEL MADE IN ITALY	-	-0	-	-	-	-	-
MINISTERO DEL LAVORO E DELLE POLITICHE SOCIALI	-	-	-	-	-	-	-
MINISTERO DELLA GIUSTIZIA	27	-1	25	25	-	31	31
MINISTERO DEGLI AFFARI ESTERI E DELLA COOPERAZIONE INTERNAZIONALE	-	-	-	-	-	62	62
MINISTERO DELL'ISTRUZIONE E DEL MERITO	66	-	66	65	-	198	199

TABELLA N. 17.2 — SVILUPPO PER MINISTERI E PER VOCI ECONOMICHE DEI RESIDUI PASSIVI AL 31 DICEMBRE 2024

(MIGLIAIA DI EURO)

	RESIDUI PROVENIENTI DA ESERCIZI PRECEDENTI					RESIDUI DI NUOVA FORMAZIONE (COMPETENZA)	TOTALE RESIDUI AL 31 DICEMBRE 2024
	CONSISTENZA AL 1 GENNAIO (A)	VARIAZIONI (B)	ACCERTATI AL 31 DICEMBRE (C = A+B)	PAGATI NEL 2024 (D)	RIMASTI DA PAGARE AL 31 DICEMBRE (E)	(F)	(G = E+F)
MINISTERO DELL'INTERNO	7	-	7	7	-	-	-
MINISTERO DELL'AMBIENTE E DELLA SICUREZZA ENERGETICA	-	-	-	-	-	-	-
MINISTERO DELLE INFRASTRUTTURE E DEI TRASPORTI	4	-	4	4	-	-	-
MINISTERO DELL'UNIVERSITA' E DELLA RICERCA	-	-	-	-	-	-	-
MINISTERO DELLA DIFESA	1	-	1	1	-	-	-
MINISTERO DELL'AGRICOLTURA, DELLA SOVRANITA' ALIMENTARE E DELLE FORESTE	-	-	-	-	-	-	-
MINISTERO DELLA CULTURA	16	-	16	16	-	-	-
MINISTERO DELLA SALUTE	-	-	-	-	-	-	-
MINISTERO DEL TURISMO	-	-	-	-	-	-	-
RIMBORSI E POSTE CORRETTIVE DELLE ENTRATE	35.151	-2.216	35.151	31.030	1.904	13.189	15.093
MINISTERO DELL'ECONOMIA E DELLE FINANZE	4.156	-2.063	2.093	331	1.761	12.354	14.116
MINISTERO DELLE IMPRESE E DEL MADE IN ITALY	30.363	-	30.363	30.262	101	-	101
MINISTERO DEL LAVORO E DELLE POLITICHE SOCIALI	-	-	-	-	-	-	-
MINISTERO DELLA GIUSTIZIA	-	-	-	-	-	-	-
MINISTERO DEGLI AFFARI ESTERI E DELLA COOPERAZIONE INTERNAZIONALE	-	-	-	-	-	-	-
MINISTERO DELL'ISTRUZIONE E DEL MERITO	-	-	-	-	-	-	-
MINISTERO DELL'INTERNO	233	-147	86	62	24	669	693
MINISTERO DELL'AMBIENTE E DELLA SICUREZZA ENERGETICA	1	-	1	1	-	-	-
MINISTERO DELLE INFRASTRUTTURE E DEI TRASPORTI	209	-5	204	191	13	160	173
MINISTERO DELL'UNIVERSITA' E DELLA RICERCA	1	-0	1	-	-	-	-

TABELLA N. 17.2 — SVILUPPO PER MINISTERI E PER VOCI ECONOMICHE DEI RESIDUI PASSIVI AL 31 DICEMBRE 2024

(MIGLIAIA DI EURO)

	RESIDUI PROVENIENTI DA ESERCIZI PRECEDENTI					RESIDUI DI NUOVA FORMAZIONE (COMPETENZA)	TOTALE RESIDUI AL 31 DICEMBRE 2024
	CONSISTENZA AL 1 GENNAIO (A)	VARIAZIONI (B)	ACCERTATI AL 31 DICEMBRE (C = A+B)	PAGATI NEL 2024 (D)	RIMASTI DA PAGARE AL 31 DICEMBRE (E)	(F)	(G = E+F)
MINISTERO DELLA DIFESA	-	-0	-	-	-	5	5
MINISTERO DELL'AGRICOLTURA, DELLA SOVRANITA' ALIMENTARE E DELLE FORESTE	-	-	-	-	-	-	-
MINISTERO DELLA CULTURA	5	-0	5	-	5	-	5
MINISTERO DELLA SALUTE	182	-	182	182	-	-	-
MINISTERO DEL TURISMO	-	-	-	-	-	-	-
ALTRE USCITE CORRENTI	21.023	-2.289	21.023	16.407	2.326	31.521	33.847
MINISTERO DELL'ECONOMIA E DELLE FINANZE	972	-33	939	937	2	29.459	29.461
MINISTERO DELLE IMPRESE E DEL MADE IN ITALY	10.821	-	10.821	9.233	1.588	-	1.588
MINISTERO DEL LAVORO E DELLE POLITICHE SOCIALI	6	-4	2	-	1	11	12
MINISTERO DELLA GIUSTIZIA	1.721	-1	1.721	1.700	21	55	76
MINISTERO DEGLI AFFARI ESTERI E DELLA COOPERAZIONE INTERNAZIONALE	8	-0	7	7	-	1	1
MINISTERO DELL'ISTRUZIONE E DEL MERITO	1.350	-390	960	423	537	17	554
MINISTERO DELL'INTERNO	1.478	-173	1.306	1.151	155	1.030	1.185
MINISTERO DELL'AMBIENTE E DELLA SICUREZZA ENERGETICA	200	-	200	200	-	425	425
MINISTERO DELLE INFRASTRUTTURE E DEI TRASPORTI	55	-0	55	52	3	128	131
MINISTERO DELL'UNIVERSITA' E DELLA RICERCA	-	-	-	-	-	-	-
MINISTERO DELLA DIFESA	2.550	-113	2.437	2.423	14	391	405
MINISTERO DELL'AGRICOLTURA, DELLA SOVRANITA' ALIMENTARE E DELLE FORESTE	1.855	-1.575	280	280	-	-	-
MINISTERO DELLA CULTURA	5	-0	5	-	5	4	9
MINISTERO DELLA SALUTE	-	-	-	-	-	-	-

TABELLA N. 17.2 — SVILUPPO PER MINISTERI E PER VOCI ECONOMICHE DEI RESIDUI PASSIVI AL 31 DICEMBRE 2024

(MIGLIAIA DI EURO)

	RESIDUI PROVENIENTI DA ESERCIZI PRECEDENTI					RESIDUI DI NUOVA FORMAZIONE (COMPETENZA)	TOTALE RESIDUI AL 31 DICEMBRE 2024
	CONSISTENZA AL 1 GENNAIO (A)	VARIAZIONI (B)	ACCERTATI AL 31 DICEMBRE (C = A+B)	PAGATI NEL 2024 (D)	RIMASTI DA PAGARE AL 31 DICEMBRE (E)	(F)	(G = E+F)
MINISTERO DEL TURISMO	-	-	-	-	-	-	-
FONDI DA RIPARTIRE DI PARTE CORRENTE	541.411	-375.911	541.411	163.508	1.992	552.099	554.091
MINISTERO DELL'ECONOMIA E DELLE FINANZE	8.911	-8.911	-	-	-	89.836	89.836
MINISTERO DELLE IMPRESE E DEL MADE IN ITALY	-	-	-	-	-	-	-
MINISTERO DEL LAVORO E DELLE POLITICHE SOCIALI	367.000	-367.000	-	-	-	420.251	420.251
MINISTERO DELLA GIUSTIZIA	-	-	-	-	-	-	-
MINISTERO DEGLI AFFARI ESTERI E DELLA COOPERAZIONE INTERNAZIONALE	-	-	-	-	-	-	-
MINISTERO DELL'ISTRUZIONE E DEL MERITO	162.000	-	162.000	162.000	-	42.011	42.011
MINISTERO DELL'INTERNO	-	-	-	-	-	-	-
MINISTERO DELL'AMBIENTE E DELLA SICUREZZA ENERGETICA	-	-	-	-	-	-	-
MINISTERO DELLE INFRASTRUTTURE E DEI TRASPORTI	-	-	-	-	-	-	-
MINISTERO DELL'UNIVERSITA' E DELLA RICERCA	3.500	-	3.500	1.508	1.992	-	1.992
MINISTERO DELLA DIFESA	-	-	-	-	-	-	-
MINISTERO DELL'AGRICOLTURA, DELLA SOVRANITA' ALIMENTARE E DELLE FORESTE	-	-	-	-	-	-	-
MINISTERO DELLA CULTURA	-	-	-	-	-	-	-
MINISTERO DELLA SALUTE	-	-	-	-	-	-	-
MINISTERO DEL TURISMO	-	-	-	-	-	-	-

TABELLA N. 17.2 — SVILUPPO PER MINISTERI E PER VOCI ECONOMICHE DEI RESIDUI PASSIVI AL 31 DICEMBRE 2024

(MIGLIAIA DI EURO)

	RESIDUI PROVENIENTI DA ESERCIZI PRECEDENTI					RESIDUI DI NUOVA FORMAZIONE (COMPETENZA)	TOTALE RESIDUI AL 31 DICEMBRE 2024
	CONSISTENZA AL 1 GENNAIO (A)	VARIAZIONI (B)	ACCERTATI AL 31 DICEMBRE (C = A+B)	PAGATI NEL 2024 (D)	RIMASTI DA PAGARE AL 31 DICEMBRE (E)	(F)	(G = E+F)
TITOLO II - SPESE IN CONTO CAPITALE	146.594.277	-13.749.084	146.594.277	31.686.475	101.158.718	36.695.377	137.854.094
INVESTIMENTI FISSI LORDI E ACQUISTI DI TERRENI	7.715.773	-1.328.619	7.715.773	3.194.974	3.192.181	5.141.530	8.333.711
MINISTERO DELL'ECONOMIA E DELLE FINANZE	915.120	-286.146	628.974	276.777	352.196	340.470	692.666
MINISTERO DELLE IMPRESE E DEL MADE IN ITALY	70.355	-19.678	50.678	30.142	20.536	54.450	74.986
MINISTERO DEL LAVORO E DELLE POLITICHE SOCIALI	26.002	-8.815	17.187	12.388	4.799	4.441	9.240
MINISTERO DELLA GIUSTIZIA	372.381	-163.891	208.490	133.093	75.397	269.958	345.355
MINISTERO DEGLI AFFARI ESTERI E DELLA COOPERAZIONE INTERNAZIONALE	136.573	-25.495	111.078	92.515	18.564	102.878	121.442
MINISTERO DELL'ISTRUZIONE E DEL MERITO	178.531	-38.186	140.346	49.203	91.143	102.476	193.619
MINISTERO DELL'INTERNO	960.699	-177.183	783.516	426.323	357.194	876.328	1.233.522
MINISTERO DELL'AMBIENTE E DELLA SICUREZZA ENERGETICA	389.076	-97.729	291.347	45.500	245.847	84.339	330.186
MINISTERO DELLE INFRASTRUTTURE E DEI TRASPORTI	817.575	-196.391	621.184	180.754	440.430	637.723	1.078.153
MINISTERO DELL'UNIVERSITA' E DELLA RICERCA	19.406	-71	19.335	17.253	2.082	14.156	16.239
MINISTERO DELLA DIFESA	1.966.784	-183.369	1.783.415	1.417.591	365.823	2.030.987	2.396.811
MINISTERO DELL'AGRICOLTURA, DELLA SOVRANITA' ALIMENTARE E DELLE FORESTE	176.142	-12.601	163.541	32.080	131.462	75.426	206.887
MINISTERO DELLA CULTURA	1.675.866	-114.729	1.561.137	477.725	1.083.412	539.225	1.622.637
MINISTERO DELLA SALUTE	5.688	-2.667	3.021	1.684	1.336	4.155	5.492
MINISTERO DEL TURISMO	5.575	-1.668	3.906	1.947	1.959	4.516	6.475
CONTRIBUTI AGLI INVESTIMENTI AD AMMINISTRAZIONI PUBBLICHE	86.975.838	-3.669.083	86.975.838	14.875.383	68.431.372	21.011.280	89.442.652
MINISTERO DELL'ECONOMIA E DELLE FINANZE	57.357.876	-406.323	56.951.553	7.135.697	49.815.856	10.799.601	60.615.456
MINISTERO DELLE IMPRESE E DEL MADE IN	16.474	-10.171	6.303	497	5.806	19.390	25.197

TABELLA N. 17.2 — SVILUPPO PER MINISTERI E PER VOCI ECONOMICHE DEI RESIDUI PASSIVI AL 31 DICEMBRE 2024

(MIGLIAIA DI EURO)

	RESIDUI PROVENIENTI DA ESERCIZI PRECEDENTI					RESIDUI DI NUOVA FORMAZIONE (COMPETENZA)	TOTALE RESIDUI AL 31 DICEMBRE 2024
	CONSISTENZA AL 1 GENNAIO (A)	VARIAZIONI (B)	ACCERTATI AL 31 DICEMBRE (C = A+B)	PAGATI NEL 2024 (D)	RIMASTI DA PAGARE AL 31 DICEMBRE (E)	(F)	(G = E+F)
ITALY							
MINISTERO DEL LAVORO E DELLE POLITICHE SOCIALI	14.146	-	14.146	14.146	-	191	191
MINISTERO DEGLI AFFARI ESTERI E DELLA COOPERAZIONE INTERNAZIONALE	34.398	-2.108	32.290	4.362	27.928	15.139	43.068
MINISTERO DELL'ISTRUZIONE E DEL MERITO	3.138.214	-320.906	2.817.308	404.456	2.412.852	1.173.902	3.586.754
MINISTERO DELL'INTERNO	6.684.590	-56.685	6.627.904	2.779.560	3.848.345	2.363.144	6.211.489
MINISTERO DELL'AMBIENTE E DELLA SICUREZZA ENERGETICA	1.821.014	-388.905	1.432.109	598.251	833.858	752.725	1.586.583
MINISTERO DELLE INFRASTRUTTURE E DEI TRASPORTI	13.509.106	-2.342.032	11.167.074	2.161.718	9.005.356	4.574.580	13.579.936
MINISTERO DELL'UNIVERSITA' E DELLA RICERCA	1.517.880	-30.994	1.486.885	712.267	774.618	778.817	1.553.435
MINISTERO DELL'AGRICOLTURA, DELLA SOVRANITA' ALIMENTARE E DELLE FORESTE	406.839	-20.940	385.899	126.375	259.524	282.378	541.902
MINISTERO DELLA CULTURA	213.515	-673	212.842	197.915	14.927	51.096	66.023
MINISTERO DELLA SALUTE	2.226.628	-89.347	2.137.281	739.058	1.398.223	198.448	1.596.671
MINISTERO DEL TURISMO	35.160	-	35.160	1.080	34.079	1.869	35.948
CONTRIBUTI AGLI INVESTIMENTI AD IMPRESE	12.797.084	-1.577.268	12.797.084	4.286.169	6.933.647	5.942.289	12.875.936
MINISTERO DELL'ECONOMIA E DELLE FINANZE	1.192.914	-115.458	1.077.456	145.871	931.586	997.828	1.929.414
MINISTERO DELLE IMPRESE E DEL MADE IN ITALY	3.081.354	-316.934	2.764.420	1.400.548	1.363.872	2.102.820	3.466.692
MINISTERO DEL LAVORO E DELLE POLITICHE SOCIALI	-	-	-	-	-	-	-
MINISTERO DEGLI AFFARI ESTERI E DELLA COOPERAZIONE INTERNAZIONALE	-	-	-	-	-	-	-
MINISTERO DELL'INTERNO	-	-	-	-	-	-	-
MINISTERO DELL'AMBIENTE E DELLA SICUREZZA ENERGETICA	75.790	-46.154	29.636	21.121	8.515	205.504	214.019
MINISTERO DELLE INFRASTRUTTURE E DEI TRASPORTI	7.261.832	-1.020.533	6.241.299	2.432.335	3.808.964	2.333.800	6.142.764

TABELLA N. 17.2 — SVILUPPO PER MINISTERI E PER VOCI ECONOMICHE DEI RESIDUI PASSIVI AL 31 DICEMBRE 2024

(MIGLIAIA DI EURO)

	RESIDUI PROVENIENTI DA ESERCIZI PRECEDENTI					RESIDUI DI NUOVA FORMAZIONE (COMPETENZA)	TOTALE RESIDUI AL 31 DICEMBRE 2024
	CONSISTENZA AL 1 GENNAIO (A)	VARIAZIONI (B)	ACCERTATI AL 31 DICEMBRE (C = A+B)	PAGATI NEL 2024 (D)	RIMASTI DA PAGARE AL 31 DICEMBRE (E)	(F)	(G = E+F)
MINISTERO DELL'UNIVERSITA' E DELLA RICERCA	92.263	-48.702	43.561	10.280	33.280	28.112	61.392
MINISTERO DELL'AGRICOLTURA, DELLA SOVRANITA' ALIMENTARE E DELLE FORESTE	902.785	-13.047	889.738	203.458	686.280	88.791	775.071
MINISTERO DELLA CULTURA	35.310	-851	34.459	34.010	449	12.573	13.022
MINISTERO DEL TURISMO	154.837	-15.589	139.248	38.547	100.701	172.862	273.563
CONTRIBUTI AGLI INVESTIMENTI A FAMIGLIE E ISTITUZIONI SOCIALI PRIVATE	212.193	-60.684	212.193	23.718	127.791	68.229	196.020
MINISTERO DELL'ECONOMIA E DELLE FINANZE	83.793	-40.000	43.793	-	43.793	-	43.793
MINISTERO DELLE IMPRESE E DEL MADE IN ITALY	3.686	-2.311	1.375	260	1.115	5.140	6.255
MINISTERO DEGLI AFFARI ESTERI E DELLA COOPERAZIONE INTERNAZIONALE	-	-	-	-	-	-	-
MINISTERO DELL'INTERNO	-	-	-	-	-	-	-
MINISTERO DELL'AMBIENTE E DELLA SICUREZZA ENERGETICA	18.655	-	18.655	8.889	9.766	7.544	17.310
MINISTERO DELLE INFRASTRUTTURE E DEI TRASPORTI	484	-192	292	-	292	108	400
MINISTERO DELL'UNIVERSITA' E DELLA RICERCA	-	-	-	-	-	-	-
MINISTERO DELLA DIFESA	-	-	-	-	-	-	-
MINISTERO DELL'AGRICOLTURA, DELLA SOVRANITA' ALIMENTARE E DELLE FORESTE	3.000	-	3.000	1.500	1.500	580	2.080
MINISTERO DELLA CULTURA	102.576	-18.181	84.394	13.069	71.325	54.857	126.182
MINISTERO DELLA SALUTE	-	-	-	-	-	-	-
CONTRIBUTI AGLI INVESTIMENTI A ESTERO	286.852	-53.839	286.852	18.681	214.332	457.255	671.586
MINISTERO DELL'ECONOMIA E DELLE FINANZE	48.751	-48.251	500	500	-	500	500
MINISTERO DELLA GIUSTIZIA	-	-	-	-	-	-	-
MINISTERO DEGLI AFFARI ESTERI E DELLA COOPERAZIONE INTERNAZIONALE	-	-	-	-	-	-	-

TABELLA N. 17.2 — SVILUPPO PER MINISTERI E PER VOCI ECONOMICHE DEI RESIDUI PASSIVI AL 31 DICEMBRE 2024

(MIGLIAIA DI EURO)

	RESIDUI PROVENIENTI DA ESERCIZI PRECEDENTI					RESIDUI DI NUOVA FORMAZIONE (COMPETENZA)	TOTALE RESIDUI AL 31 DICEMBRE 2024
	CONSISTENZA AL 1 GENNAIO (A)	VARIAZIONI (B)	ACCERTATI AL 31 DICEMBRE (C = A+B)	PAGATI NEL 2024 (D)	RIMASTI DA PAGARE AL 31 DICEMBRE (E)	(F)	(G = E+F)
MINISTERO DELL'AMBIENTE E DELLA SICUREZZA ENERGETICA	17.802	-88	17.714	17.005	709	3.400	4.109
MINISTERO DELLE INFRASTRUTTURE E DEI TRASPORTI	196.342	-	196.342	1.009	195.334	451.884	647.218
MINISTERO DELL'UNIVERSITA' E DELLA RICERCA	21.500	-5.500	16.000	-	16.000	1.462	17.462
MINISTERO DELLA DIFESA	167	-	167	167	-	9	9
MINISTERO DEL TURISMO	2.289	-	2.289	-	2.289	-	2.289
ALTRI TRASFERIMENTI IN CONTO CAPITALE	1.411.238	-54.265	1.411.238	961.823	395.149	886.095	1.281.244
MINISTERO DELL'ECONOMIA E DELLE FINANZE	1.084.045	-34.650	1.049.395	654.375	395.020	540.198	935.218
MINISTERO DELLE IMPRESE E DEL MADE IN ITALY	-	-	-	-	-	-	-
MINISTERO DELL'INTERNO	-	-	-	-	-	-	-
MINISTERO DELL'AMBIENTE E DELLA SICUREZZA ENERGETICA	326.343	-19.262	307.081	307.081	-	343.397	343.397
MINISTERO DELLE INFRASTRUTTURE E DEI TRASPORTI	-	-	-	-	-	-	-
MINISTERO DELLA DIFESA	350	-350	-	-	-	-	-
MINISTERO DELL'AGRICOLTURA, DELLA SOVRANITA' ALIMENTARE E DELLE FORESTE	500	-3	497	367	129	2.500	2.629
MINISTERO DELLA SALUTE	-	-	-	-	-	-	-
FONDI DA RIPARTIRE IN CONTO CAPITALE	1.408.038	-316.535	1.408.038	450.000	641.503	69.575	711.078
MINISTERO DELL'ECONOMIA E DELLE FINANZE	1.282.903	-191.400	1.091.503	450.000	641.503	13.172	654.675
MINISTERO DELLE IMPRESE E DEL MADE IN ITALY	-	-	-	-	-	8.000	8.000
MINISTERO DEL LAVORO E DELLE POLITICHE SOCIALI	-	-	-	-	-	-	-
MINISTERO DELLA GIUSTIZIA	-	-	-	-	-	-	-
MINISTERO DEGLI AFFARI ESTERI E DELLA COOPERAZIONE INTERNAZIONALE	-	-	-	-	-	-	-

TABELLA N. 17.2 — SVILUPPO PER MINISTERI E PER VOCI ECONOMICHE DEI RESIDUI PASSIVI AL 31 DICEMBRE 2024

(MIGLIAIA DI EURO)

	RESIDUI PROVENIENTI DA ESERCIZI PRECEDENTI					RESIDUI DI NUOVA FORMAZIONE (COMPETENZA)	TOTALE RESIDUI AL 31 DICEMBRE 2024
	CONSISTENZA AL 1 GENNAIO (A)	VARIAZIONI (B)	ACCERTATI AL 31 DICEMBRE (C = A+B)	PAGATI NEL 2024 (D)	RIMASTI DA PAGARE AL 31 DICEMBRE (E)	(F)	(G = E+F)
MINISTERO DELL'ISTRUZIONE E DEL MERITO	-	-	-	-	-	11	11
MINISTERO DELL'INTERNO	-	-	-	-	-	30.771	30.771
MINISTERO DELL'AMBIENTE E DELLA SICUREZZA ENERGETICA	-	-	-	-	-	-	-
MINISTERO DELLE INFRASTRUTTURE E DEI TRASPORTI	125.135	-125.135	-	-	-	11.005	11.005
MINISTERO DELL'UNIVERSITA' E DELLA RICERCA	-	-	-	-	-	-	-
MINISTERO DELLA DIFESA	-	-	-	-	-	-	-
MINISTERO DELL'AGRICOLTURA, DELLA SOVRANITA' ALIMENTARE E DELLE FORESTE	-	-	-	-	-	6.616	6.616
MINISTERO DELLA CULTURA	-	-	-	-	-	-	-
MINISTERO DELLA SALUTE	-	-	-	-	-	-	-
MINISTERO DEL TURISMO	-	-	-	-	-	-	-
ACQUISIZIONI DI ATTIVITA' FINANZIARIE	35.787.261	-6.688.791	35.787.261	7.875.727	21.222.743	3.119.123	24.341.866
MINISTERO DELL'ECONOMIA E DELLE FINANZE	35.761.474	-6.688.562	29.072.911	7.850.168	21.222.743	2.949.808	24.172.551
MINISTERO DELLE IMPRESE E DEL MADE IN ITALY	25.559	-	25.559	25.559	-	151.772	151.772
MINISTERO DEL LAVORO E DELLE POLITICHE SOCIALI	-	-	-	-	-	-	-
MINISTERO DELL'INTERNO	-	-	-	-	-	-	-
MINISTERO DELL'AMBIENTE E DELLA SICUREZZA ENERGETICA	-	-	-	-	-	-	-
MINISTERO DELLE INFRASTRUTTURE E DEI TRASPORTI	-	-	-	-	-	600	600
MINISTERO DELL'UNIVERSITA' E DELLA RICERCA	-	-	-	-	-	-	-
MINISTERO DELLA DIFESA	229	-229	-	-	-	1.543	1.543
MINISTERO DELL'AGRICOLTURA, DELLA SOVRANITA' ALIMENTARE E DELLE FORESTE	-	-	-	-	-	-	-

TABELLA N. 17.2 — SVILUPPO PER MINISTERI E PER VOCI ECONOMICHE DEI RESIDUI PASSIVI AL 31 DICEMBRE 2024

(MIGLIAIA DI EURO)

	RESIDUI PROVENIENTI DA ESERCIZI PRECEDENTI					RESIDUI DI NUOVA FORMAZIONE (COMPETENZA)	TOTALE RESIDUI AL 31 DICEMBRE 2024
	CONSISTENZA AL 1 GENNAIO (A)	VARIAZIONI (B)	ACCERTATI AL 31 DICEMBRE (C = A+B)	PAGATI NEL 2024 (D)	RIMASTI DA PAGARE AL 31 DICEMBRE (E)	(F)	(G = E+F)
MINISTERO DELLA CULTURA	-	-	-	-	-	400	400
MINISTERO DEL TURISMO	-	-	-	-	-	15.000	15.000
TITOLO III - RIMBORSO PASSIVITA' FINANZIARIE	2.336.837	-	2.336.837	2.274.398	62.439	3.899.302	3.961.741
RIMBORSO PASSIVITA' FINANZIARIE	2.336.837	-	2.336.837	2.274.398	62.439	3.899.302	3.961.741
MINISTERO DELL'ECONOMIA E DELLE FINANZE	2.273.784	-	2.273.784	2.273.224	560	3.899.302	3.899.861
MINISTERO DELLE IMPRESE E DEL MADE IN ITALY	-	-	-	-	-	-	-
MINISTERO DELL'INTERNO	21.244	-	21.244	1.174	20.070	-	20.070
MINISTERO DELL'AMBIENTE E DELLA SICUREZZA ENERGETICA	-	-	-	-	-	-	-
MINISTERO DELL'UNIVERSITA' E DELLA RICERCA	41.809	-	41.809	-	41.809	-	41.809
MINISTERO DELLA CULTURA	-	-	-	-	-	-	-
TOTALE GENERALE	198.768.657	-23.334.033	175.434.624	46.123.942	129.310.682	62.610.350	191.921.032

TABELLA N. 18 — RESIDUI PASSIVI DI NUOVA FORMAZIONE PER VOCI ECONOMICHE

(MIGLIAIA DI EURO)

TITOLO/CATEGORIA ECONOMICA	ESERCIZIO 2023		ESERCIZIO 2024	
	IN MIGLIAIA DI EURO	IN % DEGLI IMPEGNI	IN MIGLIAIA DI EURO	IN % DEGLI IMPEGNI
TITOLO I - SPESE CORRENTI	22.681.813	3,3	22.015.672	3,0
REDDITI DA LAVORO DIPENDENTE	2.980.136	2,8	5.427.070	5,1
CONSUMI INTERMEDI	1.179.876	7,7	1.148.711	7,0
IMPOSTE PAGATE SULLA PRODUZIONE	7.304	0,1	4.834	0,1
TRASFERIMENTI CORRENTI AD AMMINISTRAZIONI PUBBLICHE	16.863.425	4,8	13.469.420	3,7
TRASFERIMENTI CORRENTI A FAMIGLIE E ISTITUZIONI SOCIALI PRIVATE	799.180	7,4	990.643	9,0
TRASFERIMENTI CORRENTI A IMPRESE	556.350	3,7	338.628	3,4
TRASFERIMENTI CORRENTI A ESTERO	22.101	1,6	34.470	2,2
RISORSE PROPRIE UE	-	-	-	0,0
INTERESSI PASSIVI E ALTRI ONERI FINANZIARI	466	0,0	5.088	0,0
RIMBORSI E POSTE CORRETTIVE DELLE ENTRATE	32.935	0,0	13.189	0,0
ALTRE USCITE CORRENTI	18.402	0,4	31.521	0,6
FONDI DA RIPARTIRE DI PARTE CORRENTE	221.637	95,5	552.099	28,2

TABELLA N. 18 — RESIDUI PASSIVI DI NUOVA FORMAZIONE PER VOCI ECONOMICHE

(MIGLIAIA DI EURO)

TITOLO/CATEGORIA ECONOMICA	ESERCIZIO 2023		ESERCIZIO 2024	
	IN MIGLIAIA DI EURO	IN % DEGLI IMPEGNI	IN MIGLIAIA DI EURO	IN % DEGLI IMPEGNI
TITOLO II - SPESE IN CONTO CAPITALE	32.648.210	19,1	36.695.377	23,2
INVESTIMENTI FISSI LORDI E ACQUISTI DI TERRENI	4.085.852	36,8	5.141.530	37,5
CONTRIBUTI AGLI INVESTIMENTI AD AMMINISTRAZIONI PUBBLICHE	20.407.092	21,6	21.011.280	45,8
CONTRIBUTI AGLI INVESTIMENTI AD IMPRESE	5.813.408	10,8	5.942.289	7,3
CONTRIBUTI AGLI INVESTIMENTI A FAMIGLIE E ISTITUZIONI SOCIALI PRIVATE	128.127	21,5	68.229	17,5
CONTRIBUTI AGLI INVESTIMENTI A ESTERO	92.554	17,5	457.255	51,2
ALTRI TRASFERIMENTI IN CONTO CAPITALE	1.035.710	19,6	886.095	17,7
FONDI DA RIPARTIRE IN CONTO CAPITALE	275.903	100,0	69.575	100,0
ACQUISIZIONI DI ATTIVITA' FINANZIARIE	809.564	17,1	3.119.123	30,3
TOTALE	55.330.022	6,4	36.695.377	23,2
TITOLO III - RIMBORSO PASSIVITA' FINANZIARIE	2.273.245	0,8	3.899.302	1,4
TOTALE COMPLESSIVO	57.603.267	5,0	62.610.350	5,3

TABELLA N. 18.1	RESIDUI PASSIVI DI NUOVA FORMAZIONE PER MISSIONE E PROGRAMMA

(MIGLIAIA DI EURO)

MISSIONE/PROGRAMMA	ESERCIZIO 2023		ESERCIZIO 2024	
	IN MIGLIAIA DI EURO	IN % DEGLI IMPEGNI	IN MIGLIAIA DI EURO	IN % DEGLI IMPEGNI
Organi costituzionali, a rilevanza costituzionale e Presidenza del Consiglio dei ministri (1)	2.236	0,1	84	0,0
Organi costituzionali (1.1)	-	-	-	-
Presidenza della Repubblica	-	-	-	-
Parlamento della Repubblica	-	-	-	-
Garanzia e legalita' costituzionale delle leggi	-	-	-	-
Supporto al Parlamento nelle materie di politica economica del lavoro e delle politiche sociali	-	-	-	-
Presidenza del Consiglio dei Ministri (1.3)	2.236	0,1	84	0,0
Indirizzo e coordinamento dell'azione di Governo	36	0,0	43	0,0
Celebrazioni ed eventi a carattere nazionale ed internazionale	2.200	0,5	41	0,0
Contributo allo Stato dell'8 per mille	-	-	-	-
Interventi in materia di salvaguardia dei territori montani e aree di confine	-	-	-	-
Amministrazione generale e supporto alla rappresentanza generale di Governo e dello Stato sul territorio (2)	9.801	1,1	19.226	2,4
Attuazione delle funzioni del Ministero dell'Interno sul territorio tramite le strutture centrali e le Prefetture - Uffici Territoriali del Governo (2.2)	9.801	1,1	19.226	2,4
Spese di personale per il programma	188	0,0	164	0,0
Gestione e assistenza del personale degli Uffici Territoriali del Governo	7	14,5	-	-
Contributo all'Agenzia dei beni confiscati	-	-	-	-
Spese per la custodia dei veicoli sequestrati ed esercizio delle funzioni sanzionatorie amministrative nelle materie dematerializzate	2.748	1,5	8.453	5,2
Gestione dei servizi logistici, amministrativi e del personale delle Prefetture per: ordine pubblico, sicurezza, cittadinanza e immigrazione e coordinamento con le autonomie territoriali	6.812	10,0	10.579	13,5
Interventi per il Fondo delle vittime dell'usura e della mafia	45	0,0	30	0,0
Relazioni finanziarie con le autonomie territoriali (3)	9.855.702	6,7	10.709.940	7,0

TABELLA N. 18.1	RESIDUI PASSIVI DI NUOVA FORMAZIONE PER MISSIONE E PROGRAMMA

(MIGLIAIA DI EURO)

MISSIONE/PROGRAMMA	ESERCIZIO 2023		ESERCIZIO 2024	
	IN MIGLIAIA DI EURO	IN % DEGLI IMPEGNI	IN MIGLIAIA DI EURO	IN % DEGLI IMPEGNI
Erogazioni a Enti territoriali per interventi di settore (3.1)	21.020	1,0	-	-
Mutui a favore delle Regioni per politiche di settore	-	-	-	-
Finanziamento dei piani di rientro del debito dei Comuni in gestione commissariale straordinaria	21.020	5,4	-	-
Oneri finanziari su mutui contratti a carico dello Stato di prevalente interesse nazionale	-	-	-	-
Rimborso quota capitale mutui con oneri a carico dello Stato di prevalente interesse nazionale	-	-	-	-
Compartecipazione e regolazioni contabili ed altri trasferimenti alle autonomie speciali (3.5)	222.803	0,6	228.557	0,6
Compartecipazione delle autonomie speciali ai gettiti dei tributi erariali per lo svolgimento delle funzioni assegnate	140.000	1,5	140.000	1,1
Regolazioni contabili relative alla compartecipazione delle autonomie speciali ai gettiti dei tributi erariali riscossi direttamente dalle autonomie speciali	-	-	-	-
Interventi di settore a favore delle Regioni a statuto speciale	82.803	4,8	88.557	4,5
Concorso dello Stato al finanziamento della spesa sanitaria (3.6)	6.055.347	6,7	6.612.541	7,4
Tutela dei livelli essenziali di assistenza	6.055.347	6,8	6.612.541	7,4
Contributi per strutture sanitarie private	-	-	-	-
Rapporti finanziari con Enti territoriali (3.7)	333.605	13,6	430.695	16,7
Concorso dello Stato per mobilità dei dipendenti pubblici	7.100	42,2	5.285	39,9
Compensazione differenze prezzo carburanti in zone di confine	19.999	100,0	-	-
Interventi di settore a favore delle Regioni	304.154	24,8	424.079	30,9
Reintegro del minor gettito IRAP destinato alle Regioni sul costo del lavoro	-	-	-	-
Oneri finanziari su mutui contratti a carico dello Stato di prevalente interesse territoriale	-	-	-	-
Rimborso quota capitale mutui con oneri a carico dello Stato di prevalente interesse territoriale	-	-	-	-
Attuazione federalismo amministrativo	1.414	0,4	514	0,1

TABELLA N. 18.1 — RESIDUI PASSIVI DI NUOVA FORMAZIONE PER MISSIONE E PROGRAMMA

(MIGLIAIA DI EURO)

MISSIONE/PROGRAMMA	ESERCIZIO 2023		ESERCIZIO 2024	
	IN MIGLIAIA DI EURO	IN % DEGLI IMPEGNI	IN MIGLIAIA DI EURO	IN % DEGLI IMPEGNI
Rimborso IVA per contratti di servizio di pubblico trasporto	937	36,0	817	31,4
Gestione dell'albo dei segretari comunali e provinciali (3.8)	3.076	12,8	3.004	11,0
Spese di personale per il programma	968	5,0	1.021	4,8
Gestione e assistenza del personale dell'Albo dei segretari comunali	-	-	-	-
Albo segretari comunali	295	12,6	518	22,8
Formazione specialistica dei dirigenti delle amministrazioni locali	1.813	83,2	1.465	38,1
Interventi e cooperazione istituzionale nei confronti delle autonomie locali (3.9)	41.669	56,3	68.881	28,1
Spese di personale per il programma	-	-	-	-
Servizi anagrafici, stato civile e formazione	434	10,2	7.028	98,0
Servizi elettorali	7.043	57,9	29.232	16,0
Supporto alle Amministrazioni sul territorio	67	29,0	58	32,2
Gestione, assistenza e formazione della categoria dei segretari generali delle comunità montane e dei consorzi dei Comuni	5	100,0	5	100,0
Gestione della carta d'identità elettronica	34.120	93,4	32.559	91,9
Elaborazione, quantificazione e assegnazione delle risorse finanziarie da attribuire agli enti locali (3.10)	3.178.182	19,0	3.366.261	19,7
Spese di personale per il programma	-	-	-	-
Ripartizione risorse agli Enti Locali da devoluzione fiscalità	364.875	4,1	547.020	6,0
Attribuzione risorse agli Enti Locali a compensazione di minori entrate da fiscalità	302.321	36,6	132.683	16,1
Attribuzione contributi specifici in favore di determinati Enti Locali	2.120.954	54,1	2.618.627	59,2
Ammortamento mutui per interventi specifici a favore degli Enti Locali	36.136	39,4	36.734	43,2
Contributi a rimborso maggiori spese degli Enti Locali per contenimento tariffe servizi pubblici	1.235	6,6	1.142	6,2

TABELLA N. 18.1 — RESIDUI PASSIVI DI NUOVA FORMAZIONE PER MISSIONE E PROGRAMMA

(MIGLIAIA DI EURO)

MISSIONE/PROGRAMMA	ESERCIZIO 2023		ESERCIZIO 2024	
	IN MIGLIAIA DI EURO	IN % DEGLI IMPEGNI	IN MIGLIAIA DI EURO	IN % DEGLI IMPEGNI
Anticipazioni per risanamento Enti Locali e contributi in conto interessi per operazioni di indebitamento	-	-	-	-
Trasferimenti ai Comuni per il contrasto all'evasione fiscale e contributiva	6	0,2	89	2,9
Supporto all'attività di elaborazione e assegnazione dei trasferimenti erariali	386	57,8	138	28,6
Federalismo amministrativo	-	-	-	-
Concorso dello Stato al finanziamento dei bilanci degli Enti Locali	326.269	11,8	9.548	0,4
Contributi a Province e città metropolitane per interventi relativi alla viabilità e all'edilizia scolastica	26.000	9,3	20.280	7,2
L'Italia in Europa e nel mondo (4)	218.733	0,2	186.631	0,6
Protocollo internazionale (4.1)	484	5,9	420	4,4
Spese di personale per il programma	-	-	-	-
Visite ufficiali, eventi internazionali e rapporti con il corpo diplomatico-consolare	484	12,6	420	8,7
Cooperazione allo sviluppo (4.2)	67.048	5,2	62.815	5,5
Spese di personale per il programma	-	-	-	-
Partecipazione italiana alla cooperazione allo sviluppo in ambito europeo e multilaterale	-	-	-	-
Attività di indirizzo, valutazione e controllo della cooperazione allo sviluppo	37	1,8	65	3,3
Attuazione delle politiche di cooperazione mediante l'Agenzia Italiana per la Cooperazione allo Sviluppo	67.011	7,0	62.750	7,0
Cooperazione economica e relazioni internazionali (4.4)	3.524	6,2	3.874	8,3
Spese di personale per il programma	-	-	-	-
Cooperazione politica ed economica con i paesi e le organizzazioni regionali dell'Asia, dell'America Latina e dell'Africa subsahariana	3.454	12,7	3.874	23,3
Cooperazione multilaterale in campo economico, commerciale e finanziario	70	0,4	-	-
Promozione della pace e sicurezza internazionale (4.6)	13.009	2,5	12.858	1,7

TABELLA N. 18.1 — RESIDUI PASSIVI DI NUOVA FORMAZIONE PER MISSIONE E PROGRAMMA

(MIGLIAIA DI EURO)

MISSIONE/PROGRAMMA	ESERCIZIO 2023		ESERCIZIO 2024	
	IN MIGLIAIA DI EURO	IN % DEGLI IMPEGNI	IN MIGLIAIA DI EURO	IN % DEGLI IMPEGNI
Spese di personale per il programma	-	-	-	-
Rapporti politici internazionali e diritti umani	44	0,0	16	0,0
Sicurezza, disarmo e processi di stabilizzazione nelle aree di crisi	12.965	25,4	12.842	37,0
Integrazione europea (4.7)	1.080	2,7	1.310	3,4
Spese di personale per il programma	-	-	-	-
Politiche dell'Unione Europea	65	1,6	57	1,8
Accordi economici e politiche di sviluppo con i Paesi dell'Europa	1.015	4,0	1.252	5,1
Italiani nel mondo e politiche migratorie (4.8)	70	0,1	2	0,0
Spese di personale per il programma	-	-	-	-
Politiche e servizi per gli italiani nel mondo	61	2,0	-	0,0
Cooperazione migratoria	8	0,0	2	0,0
Partecipazione italiana alle politiche di bilancio in ambito UE (4.10)	1.250	0,0	29.440	0,1
Partecipazione al bilancio UE	-	-	-	-
Attuazione delle politiche comunitarie in ambito nazionale	1.250	0,0	29.440	0,3
Politica economica e finanziaria in ambito internazionale (4.11)	58.777	7,7	110	0,0
Politiche di cooperazione economica in ambito internazionale	-	-	110	0,2
Partecipazione a banche, fondi ed organismi internazionali	58.777	9,8	-	-
Cancellazione debito paesi poveri	-	-	-	-
Presenza dello Stato all'estero tramite le strutture diplomatico-consolari (4.12)	63.397	33,2	54.886	26,3
Spese di personale per il programma	-	-	-	-
Funzionamento delle strutture diplomatico-consolari e attività istituzionali delle sedi all'estero	63.397	33,4	54.886	26,4

TABELLA N. 18.1 — RESIDUI PASSIVI DI NUOVA FORMAZIONE PER MISSIONE E PROGRAMMA

(MIGLIAIA DI EURO)

MISSIONE/PROGRAMMA	ESERCIZIO 2023		ESERCIZIO 2024	
	IN MIGLIAIA DI EURO	IN % DEGLI IMPEGNI	IN MIGLIAIA DI EURO	IN % DEGLI IMPEGNI
Rappresentanza all'estero e servizi ai cittadini e alle imprese (4.13)	6.160	0,9	13.572	2,0
Spese di personale per il programma all'estero	-	-	6	0,0
Risorse connesse all'impiego di personale all'estero	4.653	1,0	12.950	2,5
Programmazione, distribuzione ed avvicendamento del personale in Italia e all'estero, servizi ed aggiornamento professionale	1.507	47,8	616	19,8
Coordinamento dell'Amministrazione in ambito internazionale (4.14)	562	3,0	1.523	7,4
Spese di personale per il programma	-	-	-	-
Programmazione e coordinamento dell'Amministrazione	19	0,8	981	22,3
Tutela dei connazionali nelle crisi internazionali	538	17,3	527	15,8
Attività di controllo e prevenzione dell'autorità nazionale - UAMA	5	2,4	15	4,7
Sicurezza delle strutture in Italia e all'estero e controlli ispettivi. (4.17)	993	14,5	888	11,3
Spese di personale per il programma	-	-	-	-
Sicurezza e controlli delle strutture dell'Amministrazione	993	28,4	888	18,6
Diplomazia pubblica e culturale (4.18)	2.381	1,5	4.933	3,0
Spese di personale per il programma	-	-	-	-
Promozione e diffusione della lingua e della cultura italiana all'estero	2.038	2,3	4.639	5,1
Risorse da destinare al personale in servizio presso le istituzioni scolastiche all'estero	85	0,1	208	0,4
Attività di pianificazione delle politiche	242	18,6	84	5,3
Comunicazione istituzionale e rapporti con i media	15	1,0	2	0,1
Difesa e sicurezza del territorio (5)	1.825.756	6,5	2.228.268	7,7
Approntamento e impiego Carabinieri per la difesa e la sicurezza (5.1)	108.370	1,4	155.726	2,0

TABELLA N. 18.1	RESIDUI PASSIVI DI NUOVA FORMAZIONE PER MISSIONE E PROGRAMMA

(MIGLIAIA DI EURO)

MISSIONE/PROGRAMMA	ESERCIZIO 2023		ESERCIZIO 2024	
	IN MIGLIAIA DI EURO	IN % DEGLI IMPEGNI	IN MIGLIAIA DI EURO	IN % DEGLI IMPEGNI
Spese di personale per il programma	221	0,0	13.476	0,2
Comando, pianificazione, coordinamento e controllo di vertice. Sostegno logistico e amministrativo	27.618	8,5	23.618	6,8
Approntamento ed impiego delle unità operative per l'espletamento dei compiti militari e di polizia	12.873	9,9	13.716	10,4
Formazione ed addestramento del personale	2.163	11,8	2.474	9,8
Ammodernamento/Rinnovamento dello Strumento Operativo	60.503	23,7	93.374	33,2
Gestione e assistenza del personale dell'Arma	2.477	4,1	4.306	6,2
Approntamento, impiego e ricondizionamento dei Comandi e Reparti dell'Arma dei Carabinieri per le missioni internazionali	2.515	11,2	4.761	24,9
Approntamento e impiego delle forze terrestri (5.2)	79.517	1,2	74.882	1,1
Spese di personale per il programma	2.407	0,0	11.654	0,2
Comando, pianificazione, coordinamento e controllo di vertice delle forze terrestri	258	6,1	308	6,9
Approntamento ed impiego delle unità operative per l'espletamento dei compiti militari delle forze terrestri	2.078	17,4	3.125	23,5
Formazione militare del personale delle forze terrestri	1.332	7,4	1.095	6,1
Sostegno logistico e supporto territoriale delle forze terrestri	33.945	5,7	19.709	3,8
Approntamento, impiego e ricondizionamento dei Comandi e Reparti delle forze terrestri per le missioni internazionali	38.095	11,9	37.595	11,1
Gestione e assistenza per il personale delle forze terrestri	1.402	4,8	1.396	3,2
Approntamento e impiego delle forze marittime (5.3)	60.694	2,2	27.906	1,1
Spese di personale per il programma	23.478	1,1	5.861	0,3
Comando, pianificazione, coordinamento e controllo di vertice delle forze marittime	361	13,5	534	17,7
Approntamento ed impiego delle unità operative per l'espletamento dei compiti militari delle forze marittime	2.056	3,4	8.960	11,7
Formazione militare del personale delle forze marittime	405	3,1	3	0,0

TABELLA N. 18.1	RESIDUI PASSIVI DI NUOVA FORMAZIONE PER MISSIONE E PROGRAMMA

(MIGLIAIA DI EURO)

MISSIONE/PROGRAMMA	ESERCIZIO 2023		ESERCIZIO 2024	
	IN MIGLIAIA DI EURO	IN % DEGLI IMPEGNI	IN MIGLIAIA DI EURO	IN % DEGLI IMPEGNI
Sostegno logistico e supporto territoriale delle forze marittime	13.472	5,0	6.579	2,4
Approntamento, impiego e ricondizionamento dei Comandi e Reparti delle forze marittime per le missioni internazionali	20.845	9,0	5.747	3,3
Gestione e assistenza del personale delle forze marittime	78	0,6	223	1,2
Approntamento e impiego delle forze aeree (5.4)	58.453	1,7	64.376	2,0
Spese di personale per il programma	2.539	0,1	7.393	0,3
Comando, pianificazione, coordinamento e controllo di vertice delle forze aeree	422	21,5	758	36,6
Approntamento ed impiego delle unità operative per l'espletamento dei compiti militari delle forze aeree	5.118	7,3	4.646	6,2
Formazione militare del personale delle forza aeree	6.464	19,2	3.894	10,4
Sostegno logistico e supporto territoriale delle forze aeree	19.547	6,9	23.402	8,5
Trasporto aereo di Stato	4.585	14,6	2.755	7,9
Approntamento, impiego e ricondizionamento dei Comandi e Reparti delle forze aeree per le missioni internazionali	19.403	7,9	19.575	7,9
Gestione e assistenza per il personale delle forze aeree	375	1,8	1.953	6,5
Pianificazione generale delle Forze Armate e approvvigionamenti militari (5.6)	1.470.147	23,1	1.867.107	24,0
Spese di personale per il programma	556	0,2	1.450	0,5
Formazione, aggiornamento, specializzazione e qualificazione del personale dell'Area interforze tecnico-amministrativa e tecnico-industriale	1.129	55,3	151	9,8
Ammodernamento, rinnovamento e sostegno delle capacita' dello Strumento Militare	1.438.124	24,7	1.813.421	25,0
Pianificazione generale, direzione e coordinamento di vertice - area tecnico/amministrativa e tecnico/industriale	6.289	10,6	5.847	8,6
Approvvigionamenti comuni e sostegno logistico e supporto territoriale delle Forze Armate e dell'area tecnico amministrativa e tecnico-industriale	4.150	4,1	4.697	4,5
Ricerca tecnologica nel settore della difesa	17.959	31,3	40.761	49,1

TABELLA N. 18.1 — RESIDUI PASSIVI DI NUOVA FORMAZIONE PER MISSIONE E PROGRAMMA

(MIGLIAIA DI EURO)

MISSIONE/PROGRAMMA	ESERCIZIO 2023		ESERCIZIO 2024	
	IN MIGLIAIA DI EURO	IN % DEGLI IMPEGNI	IN MIGLIAIA DI EURO	IN % DEGLI IMPEGNI
Gestione e assistenza del personale dell'Area interforze tecnico-amministrativa e tecnico-industriale	1.942	6,1	780	5,1
Missioni internazionali (5.8)	-	-	-	-
Missioni internazionali	-	-	-	-
Approntamento e impiego dei Comandi e degli Enti interforze dell'Area tecnico/operativa (5.9)	48.574	4,9	38.271	3,3
Spese di personale per il programma	6.892	1,2	463	0,1
Comando, pianificazione, coordinamento e controllo di vertice interforze - area tecnico-operativa	318	17,6	45	4,1
Acquisizione e mantenimento delle qualifiche e della capacità operativa delle unità	1.082	21,0	578	11,4
Formazione militare del personale dei Comandi e degli Enti interforze dell'Area tecnico-operativa	355	5,7	219	3,2
Sostegno logistico e supporto territoriale dei Comandi e degli Enti interforze dell'Area tecnico-operativa	15.082	8,2	15.991	7,4
Gestione e assistenza del personale dei Comandi e degli Enti interforze dell'Area tecnico-operativa	187	0,8	109	0,1
Servizi generali e supporto alle missioni internazionali	24.659	12,2	20.867	16,0
Giustizia (6)	403.972	3,9	533.769	4,9
Amministrazione penitenziaria (6.1)	179.130	5,2	140.300	4,1
Spese di personale per il programma (personale amministrativo e magistrati)	39	0,0	16	0,0
Spese di personale per il programma (polizia penitenziaria)	750	0,0	4.279	0,2
Servizi tecnici e logistici connessi alla custodia delle persone detenute	41.606	12,0	7.392	2,1
Accoglienza, trattamento penitenziario e politiche di reinserimento delle persone sottoposte a misure giudiziarie	8.417	2,8	12.583	3,8
Realizzazione di nuove infrastrutture, potenziamento e ristrutturazione nell'ambito dell'edilizia carceraria	126.331	67,8	115.189	70,6
Supporto per l'erogazione dei servizi penitenziari	1.839	6,3	682	2,4
Gestione e assistenza del personale del programma Amministrazione penitenziaria	148	0,1	159	0,1

TABELLA N. 18.1	RESIDUI PASSIVI DI NUOVA FORMAZIONE PER MISSIONE E PROGRAMMA

(MIGLIAIA DI EURO)

MISSIONE/PROGRAMMA	ESERCIZIO 2023		ESERCIZIO 2024	
	IN MIGLIAIA DI EURO	IN % DEGLI IMPEGNI	IN MIGLIAIA DI EURO	IN % DEGLI IMPEGNI
Giustizia civile e penale (6.2)	114.963	2,4	141.861	2,9
Spese di personale per il programma (personale civile)	2.287	0,1	862	0,0
Spese di personale per il programma (magistrati)	486	0,0	170	0,0
Attività di verbalizzazione atti processuali	249	0,7	-	-
Funzionamento della Scuola Superiore della Magistratura	-	-	-	-
Funzionamento uffici giudiziari	111.942	15,7	140.828	15,3
Efficientamento del sistema giudiziario	-	-	-	-
Giustizia minorile e di comunita' (6.3)	9.710	3,2	12.779	4,1
Spese di personale per il programma (personale amministrativo e magistrati)	92	0,1	78	0,1
Spese di personale per il programma (polizia penitenziaria)	-	-	126	0,2
Trattamento, interventi e politiche di reinserimento delle persone sottoposte a misure giudiziarie, attuazione provvedimenti autorità giudiziaria	1.015	2,3	537	1,0
Realizzazione di nuove infrastrutture, potenziamento e ristrutturazione per la giustizia minorile e di comunità	5.539	33,4	11.378	42,6
Supporto per l'erogazione dei servizi per la giustizia minorile e di comunità	2.751	13,1	636	3,2
Cooperazione internazionale in materia civile minorile	22	83,0	14	67,6
Gestione del personale per il programma Giustizia minorile e di comunità	292	12,3	10	0,5
Servizi di gestione amministrativa per l'attivita' giudiziaria (6.6)	56.438	4,9	183.443	12,4
Spese di personale per il programma (personale civile)	-	-	-	-
Spese di personale per il programma (magistrati)	-	-	-	-
Magistratura onoraria	11.303	7,8	15.941	7,1
Supporto allo svolgimento dei procedimenti giudiziari attraverso le spese di giustizia	22.127	3,4	103.509	12,6

TABELLA N. 18.1 — RESIDUI PASSIVI DI NUOVA FORMAZIONE PER MISSIONE E PROGRAMMA

(MIGLIAIA DI EURO)

MISSIONE/PROGRAMMA	ESERCIZIO 2023		ESERCIZIO 2024	
	IN MIGLIAIA DI EURO	IN % DEGLI IMPEGNI	IN MIGLIAIA DI EURO	IN % DEGLI IMPEGNI
Supporto allo svolgimento dei procedimenti giudiziari attraverso intercettazioni	9.155	4,1	51.638	18,4
Equa riparazione in caso di violazione del termine ragionevole del processo	12.090	12,0	11.076	9,6
Supporto all'erogazione dei servizi di giustizia	990	6,2	964	3,7
Cooperazione internazionale in materia civile e penale	271	39,3	260	36,0
Abilitazione alla professione forense e accesso alla professione notarile	503	21,1	56	2,6
Giustizia amministrativa (6.7)	5.357	2,2	-	-
Giustizia amministrativa	5.357	2,2	-	-
Autogoverno della magistratura (6.8)	-	-	-	-
Garanzia dell'autonomia e indipendenza dell'ordine giudiziario	-	-	-	-
Transizione digitale, analisi statistica e politiche di coesione (6.11)	36.423	11,5	41.168	11,1
Spese di personale per il programma (personale amministrativo e magistrati)	3	0,0	-	-
Supporto all'erogazione dei servizi del programma	41	3,8	97	8,2
Sviluppo degli strumenti di innovazione tecnologica in materia informatica e telematica per l'erogazione dei servizi di giustizia	36.379	11,8	41.071	11,4
Coordinamento del sistema della giustizia tributaria (6.12)	-	-	14.219	6,8
Spese di personale per il programma (personale amministrativo)	-	-	-	-
Spese di personale per il programma (magistrati tributari)	-	-	2	0,0
Indirizzo, regolamentazione e coordinamento del sistema della giustizia tributaria	-	-	35	2,1
Sviluppo del sistema informativo della giustizia tributaria e innovazione della strumentazione informatica in dotazione agli uffici del Dipartimento e alle sedi giudiziarie tributarie	-	-	12.492	100,0
Organo di autogoverno della magistratura tributaria e garanzia dei diritti del contribuente	-	-	40	0,8
Funzionamento delle sedi giudiziarie tributarie	-	-	1.651	2,4

TABELLA N. 18.1	RESIDUI PASSIVI DI NUOVA FORMAZIONE PER MISSIONE E PROGRAMMA

(MIGLIAIA DI EURO)

MISSIONE/PROGRAMMA	ESERCIZIO 2023		ESERCIZIO 2024	
	IN MIGLIAIA DI EURO	IN % DEGLI IMPEGNI	IN MIGLIAIA DI EURO	IN % DEGLI IMPEGNI
Ordine pubblico e sicurezza (7)	479.666	3,7	867.835	6,4
Sicurezza democratica (7.4)	7.500	0,6	42.500	2,6
Sistema di informazione per la sicurezza della Repubblica	7.500	0,6	42.500	2,6
Concorso della Guardia di Finanza alla sicurezza interna e esterna del Paese (7.5)	33.868	1,9	54.041	2,8
Spese di personale per il programma	29	0,0	72	0,0
Gestione e assistenza del personale del Corpo della Guardia di Finanza	-	-	-	-
Contrasto alla criminalità, operazioni di polizia aereo marittima, ambientale e di tutela del patrimonio artistico	2.401	5,2	739	1,6
Sicurezza pubblica, controllo del territorio e tutela dell'ordine pubblico	9.206	7,7	11.981	10,1
Reclutamento, specializzazione e qualificazione a supporto dell'ordine pubblico, della sicurezza e del controllo del territorio ed a contrasto alla criminalità	131	6,4	57	1,9
Investimenti finalizzati al miglioramento e ammodernamento delle strutture, dei mezzi e delle dotazioni	22.101	12,1	41.192	15,9
Sicurezza e controllo nei mari, nei porti e sulle coste (7.7)	83.178	8,9	62.397	6,7
Spese di personale per il programma (personale militare)	112	0,0	318	0,0
Spese di personale per il programma (personale civile)	1	0,0	-	-
Gestione ed assistenza del personale del Corpo delle Capitanerie di porto	94	8,5	33	2,0
Trattamenti provvisori di pensione	242	3,1	-	-
Controllo e vigilanza a tutela delle coste, del mare e delle sue risorse	15.002	25,8	20.489	30,4
Salvaguardia della vita umana in mare	3.449	5,6	3.236	5,3
Sicurezza e controllo della navigazione	3.834	18,5	8.465	42,0
Potenziamento relativo alla componente aeronavale e dei sistemi di telecomunicazione del Corpo delle Capitanerie di porto	60.444	67,1	29.857	34,1
Contrasto al crimine, tutela dell'ordine e della sicurezza pubblica (7.8)	253.449	3,3	553.139	6,9

TABELLA N. 18.1	RESIDUI PASSIVI DI NUOVA FORMAZIONE PER MISSIONE E PROGRAMMA

(MIGLIAIA DI EURO)

MISSIONE/PROGRAMMA	ESERCIZIO 2023		ESERCIZIO 2024	
	IN MIGLIAIA DI EURO	IN % DEGLI IMPEGNI	IN MIGLIAIA DI EURO	IN % DEGLI IMPEGNI
Spese di personale per il programma (personale civile)	227	0,1	218	0,1
Spese di personale per il programma (Polizia di Stato)	2.721	0,0	15.944	0,3
Gestione e assistenza del personale della Polizia di Stato	851	5,2	1.183	6,0
Formazione ed addestramento della Polizia di Stato	13.687	17,1	12.649	14,0
Potenziamento e ammodernamento della Polizia di Stato	135.344	36,0	422.606	66,0
Servizi di prevenzione, controllo del territorio e sicurezza stradale	62.695	17,7	53.867	13,1
Contrasto all'immigrazione clandestina e sicurezza delle frontiere e delle principali stazioni ferroviarie	37.604	23,0	45.335	24,1
Servizi speciali di pubblica sicurezza	321	13,7	1.337	27,2
Servizio permanente dell'Arma dei Carabinieri per la tutela dell'ordine e la sicurezza pubblica (7.9)	20.983	6,5	19.952	5,5
Risorse da assegnare per competenze accessorie destinate all'Arma dei Carabinieri	-	-	-	-
Partecipazione dell'Arma dei Carabinieri all'attività di prevenzione e contrasto al crimine	14.326	8,8	10.465	5,5
Partecipazione dell'Arma dei Carabinieri all'attività di ordine pubblico e pubblico soccorso	6.657	4,2	9.487	5,6
Pianificazione e coordinamento Forze di polizia (7.10)	80.689	13,3	135.806	18,9
Risorse da assegnare per competenze accessorie destinate alle Forze di Polizia	991	14,3	743	23,4
Formazione ed addestramento delle Forze di Polizia	8.352	65,3	6.119	47,9
Potenziamento e ammodernamento delle Forze di Polizia	47.906	31,1	69.549	41,2
Partecipazione delle Forze di Polizia all'attività di contrasto al crimine	5.422	7,3	13.350	16,4
Partecipazione delle Forze di Polizia all'attività di ordine pubblico e pubblico soccorso	11.152	10,7	23.961	13,4
Spese di carattere riservato per: l'attuazione dei programmi di protezione, lotta alla criminalità organizzata, traffico illecito di stupefacenti	6.866	6,5	14.510	16,4
Speciali elargizioni in favore delle vittime del dovere e delle loro famiglie	-	-	7.574	4,1

TABELLA N. 18.1 — RESIDUI PASSIVI DI NUOVA FORMAZIONE PER MISSIONE E PROGRAMMA

(MIGLIAIA DI EURO)

MISSIONE/PROGRAMMA	ESERCIZIO 2023		ESERCIZIO 2024	
	IN MIGLIAIA DI EURO	IN % DEGLI IMPEGNI	IN MIGLIAIA DI EURO	IN % DEGLI IMPEGNI
Ammortamento mutui per potenziamento e ammodernamento delle Forze di Polizia	-	-	-	-
Soccorso civile (8)	1.064.390	14,2	951.051	14,3
Gestione del sistema nazionale di difesa civile (8.2)	1.829	29,1	3.357	51,8
Spese di personale per il programma	-	-	-	-
Attività di difesa civile	1.438	50,9	2.351	66,6
Assistenza alle popolazioni in occasione di pubbliche calamità	390	18,3	1.006	51,4
Prevenzione dal rischio e soccorso pubblico (8.3)	310.658	9,5	361.085	10,8
Spese di personale per il programma (personale civile)	-	-	-	-
Spese di personale per il programma (Corpo Nazionale dei Vigili del Fuoco)	10.133	0,4	6.171	0,3
Gestione delle attivita' sanitarie e assistenza del personale dei Vigili del Fuoco	350	2,6	633	3,5
Gestione del soccorso pubblico	27.866	9,8	53.400	17,5
Servizi di prevenzione incendi e di vigilanza antincendio	298	25,3	304	22,1
Prevenzione e contrasto dei rischi non convenzionali e funzionamento della rete nazionale per il rilevamento della ricaduta radioattiva	9.188	78,0	13.343	91,1
Concorso della flotta aerea del Corpo Nazionale dei Vigili del Fuoco alla lotta attiva agli incendi boschivi	9.305	8,7	9.730	7,7
Formazione ed addestramento dei Vigili del Fuoco	5.841	45,6	2.941	19,2
Ammodernamento e potenziamento dei Vigili del Fuoco	247.678	57,1	274.562	59,5
Speciali elargizioni in favore delle vittime del dovere e delle famiglie dei Vigili del Fuoco	-	-	-	-
Interventi per pubbliche calamita' (8.4)	697.151	24,3	581.609	27,8
Sostegno alla ricostruzione	697.151	25,8	581.609	30,8
Prevenzione rischio sismico	-	-	-	-

TABELLA N. 18.1	RESIDUI PASSIVI DI NUOVA FORMAZIONE PER MISSIONE E PROGRAMMA

(MIGLIAIA DI EURO)

MISSIONE/PROGRAMMA	ESERCIZIO 2023		ESERCIZIO 2024	
	IN MIGLIAIA DI EURO	IN % DEGLI IMPEGNI	IN MIGLIAIA DI EURO	IN % DEGLI IMPEGNI
Protezione civile (8.5)	54.752	4,0	5.000	0,4
Coordinamento del sistema di protezione civile	-	-	-	-
Protezione civile di primo intervento	54.752	4,6	5.000	0,5
Interventi per emergenze diverse da calamita' naturali	-	-	-	-
Ammortamento mutui e prestiti obbligazionari attivati a seguito di calamita' naturali	-	-	-	-
Agricoltura, politiche agroalimentari e pesca (9)	716.111	27,8	488.317	20,6
Politiche europee ed internazionali e dello sviluppo rurale (9.2)	157.431	10,4	180.165	11,7
Spese di personale per il programma	-	-	-	-
Partecipazione ai processi decisionali per gli accordi internazionali e per la politica agricola comune e azioni di sostegno ai mercati	6.587	59,5	388	2,3
Politiche del sistema agricolo a livello nazionale ed internazionale per il settore dello sviluppo rurale e supporto per gli investimenti produttivi in agricoltura	1.236	0,3	1.963	0,7
Piano irriguo nazionale	131.681	58,7	124.535	51,0
Tutela settore agricolo a seguito di avversità climatiche, salvaguardia della biodiversità e del patrimonio genetico vegetale, servizio fitosanitario e contrasto epizoozie	8.198	8,6	36.608	26,1
Promozione della ricerca nel settore agricolo agroalimentare e rurale, miglioramento genetico vegetale	5.807	4,1	11.162	7,4
Rilancio settore zootecnico e miglioramento genetico del bestiame	3.789	12,1	5.166	12,7
Distribuzione di derrate alimentari alle persone indigenti e progetti contro gli sprechi alimentari	132	0,0	343	0,1
Vigilanza, prevenzione e repressione frodi nel settore agricolo, agroalimentare, agroindustriale e forestale (9.5)	7.160	11,9	5.307	8,6
Spese di personale per il programma	234	0,5	177	0,4
Prevenzione e repressione delle frodi e tutela della qualità dei prodotti agroalimentari	1.650	28,5	1.990	25,2
Analisi di laboratorio ed attività di ricerca e sperimentazione analitica per il contrasto alle frodi agroalimentari	4.678	63,2	2.443	41,7

TABELLA N. 18.1	RESIDUI PASSIVI DI NUOVA FORMAZIONE PER MISSIONE E PROGRAMMA

(MIGLIAIA DI EURO)

MISSIONE/PROGRAMMA	ESERCIZIO 2023		ESERCIZIO 2024	
	IN MIGLIAIA DI EURO	IN % DEGLI IMPEGNI	IN MIGLIAIA DI EURO	IN % DEGLI IMPEGNI
Azione anti frode svolta dal Comando dei Carabinieri Politiche Agricole a tutela del comparto agroalimentare per la corretta destinazione dei finanziamenti UE e la sicurezza alimentare	599	33,4	698	33,1
Politiche competitive, della qualita' agroalimentare, della pesca, dell'ippica e mezzi tecnici di produzione (9.6)	551.520	55,2	302.845	39,1
Spese di personale per il programma	-	-	114	0,8
Interventi a favore del settore pesca e acquacoltura	2.006	4,5	1.165	3,1
Competitività delle filiere agroalimentari, sviluppo delle imprese e della cooperazione per la valorizzazione del sistema agroalimentare italiano	531.833	71,1	282.045	54,9
Sviluppo del sistema informativo agricolo nazionale	10.098	37,7	18.116	33,9
Interventi a favore del settore ippico	7.585	4,6	1.405	0,9
Energia e diversificazione delle fonti energetiche (10)	496.606	2,9	514.374	37,9
Promozione dell'efficienza energetica, delle energie rinnovabili e regolamentazione del mercato energetico (10.7)	284.732	1,7	296.780	30,9
Spese di personale per il programma	-	-	-	-
Iniziative per la decarbonizzazione, regolamentazione delle modalità di incentivazione dell'efficienza energetica e delle fonti rinnovabili	247.806	1,5	242.025	27,3
Regolamentazione e sviluppo della concorrenza sui mercati energetici; promozione dello sviluppo economico nelle regioni interessate dalle estrazioni di idrocarburi e sostenibilità di tali attività	-	-	186	18,6
Interventi per la mobilità sostenibile e per l'efficientamento e il risparmio energetico	26.036	59,7	6.694	39,3
Interventi per il contrasto ai cambiamenti climatici	10.891	92,7	47.875	95,5
Innovazione, reti energetiche, sicurezza in ambito energetico e di georisorse (10.8)	211.873	55,8	217.594	54,8
Spese di personale per il programma	39	0,7	-	-
Sviluppo infrastrutture e sicurezza dei sistemi elettrico, gas e petrolio; controllo delle attività su georisorse e materie prime strategiche	77.708	92,9	66.749	78,7
Ricerca sulle tecnologie sostenibili in ambito energetico e ambientale	134.126	46,2	150.844	49,1
Competitivita' e sviluppo delle imprese (11)	2.390.256	4,6	4.373.383	5,3

TABELLA N. 18.1 — RESIDUI PASSIVI DI NUOVA FORMAZIONE PER MISSIONE E PROGRAMMA

(MIGLIAIA DI EURO)

MISSIONE/PROGRAMMA	ESERCIZIO 2023		ESERCIZIO 2024	
	IN MIGLIAIA DI EURO	IN % DEGLI IMPEGNI	IN MIGLIAIA DI EURO	IN % DEGLI IMPEGNI
Vigilanza sul sistema cooperativo e camerale (11.6)	14.836	36,9	5.293	9,1
Spese di personale per il programma	-	-	-	-
Vigilanza sulle società fiduciarie e di revisione, sul sistema cooperativo e registro delle imprese	13.491	45,1	4.850	52,3
Gestione delle procedure di liquidazione coatta amministrativa di enti cooperativi e società fiduciarie	1.345	42,4	143	13,2
Promozione e sviluppo della cooperazione	-	-	301	0,8
Incentivazione del sistema produttivo (11.7)	219.915	2,1	855.836	9,4
Spese di personale per il programma	3	0,0	-	0,0
Finanziamenti agevolati, contributi in c/interessi e in c/capitale, per lo sviluppo delle imprese	219.811	4,4	845.109	23,0
Garanzie e sostegno al credito alle PMI	101	0,0	10.727	0,2
Incentivi alle imprese per interventi di sostegno (11.8)	760.357	25,2	1.969.718	62,3
Agevolazioni sui finanziamenti alle imprese concessi sul FRI	-	-	-	-
Garanzie assunte dallo Stato	59.518	54,3	459.818	82,5
Sostegno finanziario al sistema produttivo interno e sviluppo della cooperazione	700.839	24,2	1.509.900	58,3
Interventi di sostegno tramite il sistema della fiscalita' (11.9)	154	0,0	264.941	0,4
Settore agricolo	-	-	-	-
Settore cinema, musica, arti, cultura e editoria	-	-	257.234	53,8
Ricerca e sviluppo	-	-	-	-
Attività manifatturiere	-	-	-	-
Ricostruzione di imprese danneggiate da eventi sismici	-	-	-	-
Sospensione versamenti tributari a favore delle popolazioni colpite da calamità naturali	-	-	-	-
Agevolazioni fiscali a favore di particolari aree territoriali	-	-	-	-

TABELLA N. 18.1 — RESIDUI PASSIVI DI NUOVA FORMAZIONE PER MISSIONE E PROGRAMMA

(MIGLIAIA DI EURO)

MISSIONE/PROGRAMMA	ESERCIZIO 2023		ESERCIZIO 2024	
	IN MIGLIAIA DI EURO	IN % DEGLI IMPEGNI	IN MIGLIAIA DI EURO	IN % DEGLI IMPEGNI
Settore dell'autotrasporto	154	0,0	707	0,0
Settore creditizio e bancario	-	-	-	-
Agevolazioni fiscali a favore di imprese	-	-	7.000	6,1
Riduzione cuneo fiscale	-	-	-	-
Agevolazioni fiscali per la crescita economica	-	-	-	-
Incentivi fiscali per gli interventi di efficienza energetica e rischio sismico	-	-	-	-
Lotta alla contraffazione e tutela della proprieta' industriale (11.10)	49.723	40,6	13.741	16,0
Spese di personale per il programma	-	-	-	0,0
Tutela, incentivazione e valorizzazione della proprietà industriale e contrasto dei fenomeni contraffattivi	49.723	70,0	13.740	46,3
Partecipazione agli organismi internazionali per la difesa della proprieta' industriale	-	-	-	-
Politiche industriali, per la competitivita', il Made in Italy e gestione delle crisi d'impresa (11.13)	-	-	730.784	12,7
Spese di personale per il programma	-	-	32	0,4
Promozione delle start up, delle responsabilita' sociale e del movimento cooperativo	-	-	489	39,9
Politica industriale e politiche per la competitivita'	-	-	498.000	9,3
Crisi industriali e grandi filiere produttive	-	-	15.635	76,0
Realizzazione di progetti di ricerca e sviluppo tecnologico dell'industria aeronautica	-	-	216.627	57,7
Interventi in materia di difesa nazionale (11.14)	-	-	485.867	25,8
Spese di personale per il programma	-	-	-	-
Interventi per l'innovazione del sistema produttivo del settore dell'aerospazio, della sicurezza e della difesa	-	-	485.867	26,1
Ammortamento mutui per interventi nel settore dell'aerospazio, della sicurezza e della difesa	-	-	-	-

TABELLA N. 18.1 — RESIDUI PASSIVI DI NUOVA FORMAZIONE PER MISSIONE E PROGRAMMA

(MIGLIAIA DI EURO)

MISSIONE/PROGRAMMA	ESERCIZIO 2023		ESERCIZIO 2024	
	IN MIGLIAIA DI EURO	IN % DEGLI IMPEGNI	IN MIGLIAIA DI EURO	IN % DEGLI IMPEGNI
Politiche industriali e programmi avanzati sulle nuove tecnologie (11.15)	-	-	47.204	60,1
Spese di personale per il programma	-	-	4	0,2
Politiche, progetti di ricerca e studi sulle nuove tecnologie ed i materiali avanzati	-	-	47.200	62,1
Regolazione dei mercati (12)	19.747	22,5	15.234	47,0
Politiche sulla concorrenza, tutela dei consumatori e la normativa tecnica (12.4)	19.747	22,5	15.234	47,0
Spese di personale per il programma	3	0,0	-	0,0
Armonizzazione del mercato, concorrenza, tutela dei consumatori e vigilanza sui fondi CONSAP	9.895	16,7	15.054	69,8
Vigilanza e controllo nel settore della sicurezza e conformita' dei prodotti e degli impianti industriali, della metrologia legale, su enti e organismi di normazione, di accreditamento e notificati	9.848	46,0	179	3,7
Diritto alla mobilita' e sviluppo dei sistemi di trasporto (13)	4.057.195	22,1	3.504.265	19,2
Sviluppo e sicurezza della mobilita' stradale (13.1)	53.731	14,8	39.653	12,1
Spese di personale per il programma	10	0,0	28	0,0
Regolamentazione della circolazione stradale e servizi di motorizzazione	21.546	12,6	24.152	14,3
Interventi per la sicurezza stradale	32.175	47,8	15.473	41,1
Autotrasporto ed intermodalita' (13.2)	160.882	30,4	123.564	42,3
Spese di personale per il programma	-	-	-	-
Sistemi e servizi di trasporto intermodale	151.098	99,2	112.345	97,3
Interventi in materia di autotrasporto	9.783	2,6	11.219	6,5
Sviluppo e sicurezza del trasporto aereo (13.4)	57.761	66,9	46.407	46,4
Spese di personale per il programma	-	-	-	-
Sicurezza e vigilanza nel trasporto aereo	57.761	68,7	46.407	47,4

TABELLA N. 18.1	RESIDUI PASSIVI DI NUOVA FORMAZIONE PER MISSIONE E PROGRAMMA

(MIGLIAIA DI EURO)

MISSIONE/PROGRAMMA	ESERCIZIO 2023		ESERCIZIO 2024	
	IN MIGLIAIA DI EURO	IN % DEGLI IMPEGNI	IN MIGLIAIA DI EURO	IN % DEGLI IMPEGNI
Sistemi ferroviari, sviluppo e sicurezza del trasporto ferroviario (13.5)	171.607	19,8	140.060	11,0
Spese di personale per il programma	-	-	-	-
Interventi sulle infrastrutture ferroviarie	171.581	20,6	135.051	11,0
Interventi per la sicurezza e la vigilanza ferroviaria e delle infrastrutture stradali e autostradali	26	0,1	5.008	12,3
Sviluppo e sicurezza della mobilita' locale (13.6)	3.014.283	34,3	2.621.712	32,1
Spese di personale per il programma	-	-	-	-
Concorso dello Stato al trasporto pubblico locale	1.199.914	18,2	1.006.194	16,2
Interventi a favore delle linee metropolitane	1.759.280	83,3	1.542.196	83,4
Interventi a favore di ferrovie in concessione ed in gestione governativa	55.089	54,6	73.322	63,7
Sostegno allo sviluppo del trasporto (13.8)	237.273	3,7	208.574	3,0
Contratto di servizio per il sistema di controllo del traffico aereo	-	-	-	-
Contratto di servizio e di programma per il trasporto ferroviario	237.273	3,7	208.574	3,0
Sviluppo e sicurezza della navigazione e del trasporto marittimo e per vie d'acqua interne (13.9)	361.659	26,8	324.294	30,2
Spese di personale per il programma	-	-	3	0,0
Sviluppo e sicurezza della navigazione e del trasporto marittimo	66.929	30,5	18.929	12,5
Sviluppo e sicurezza della navigazione e del trasporto per le vie d'acqua interne	15.274	24,6	39.268	48,3
Infrastrutture portuali	277.777	26,3	264.094	31,9
Interventi per l'industria navalmeccanica	1.680	28,0	2.000	31,6
Infrastrutture pubbliche e logistica (14)	5.551.109	65,2	5.957.162	67,3
Sistemi idrici e idraulici (14.5)	148.650	80,6	219.262	44,9

TABELLA N. 18.1	RESIDUI PASSIVI DI NUOVA FORMAZIONE PER MISSIONE E PROGRAMMA

(MIGLIAIA DI EURO)

MISSIONE/PROGRAMMA	ESERCIZIO 2023		ESERCIZIO 2024	
	IN MIGLIAIA DI EURO	IN % DEGLI IMPEGNI	IN MIGLIAIA DI EURO	IN % DEGLI IMPEGNI
Spese di personale per il programma	-	-	-	-
Interventi nel settore idrico	4.164	51,0	1.608	29,7
Interventi in materia di dighe	144.486	85,7	217.654	45,8
Opere pubbliche e infrastrutture (14.8)	865.000	100,0	920.600	100,0
Sostegno alle Regioni per la realizzazione di opere per l'edilizia sanitaria	865.000	100,0	920.600	100,0
Sicurezza, vigilanza e regolamentazione in materia di opere pubbliche e delle costruzioni (14.9)	4.461	35,9	1.187	16,7
Spese di personale per il programma	-	-	-	-
Supporto tecnico-scientifico, amministrativo e di certificazione in materia di opere pubbliche	4.461	90,7	1.187	91,6
Edilizia statale ed interventi speciali e per pubbliche calamita' (14.10)	2.627.767	89,9	1.752.961	89,8
Spese di personale per il programma	6	0,0	18	0,0
Opere di preminente interesse nazionale	1.567.259	94,3	746.919	98,4
Interventi di edilizia pubblica e riqualificazione del territorio	791.335	92,4	345.833	84,8
Salvaguardia di Venezia e della sua laguna	74.868	61,6	38.758	49,0
Accordi internazionali e grandi eventi	68.118	100,0	451.884	98,7
Interventi di ricostruzione a seguito di eventi calamitosi	15.460	91,5	15.878	95,3
Infrastrutture carcerarie	37.449	85,4	60.523	94,6
Realizzazione del sistema MOSE	73.272	86,9	93.149	94,7
Pianificazione strategica di settore e sistemi stradali e autostradali (14.11)	1.905.231	42,1	3.063.152	55,9
Spese di personale per il programma	-	-	-	-
Infrastrutture stradali e autostradali in gestione ANAS e relative intermodalità	459.791	31,3	835.520	40,6
Infrastrutture autostradali in concessione	203.057	32,0	275.212	37,1

TABELLA N. 18.1 — RESIDUI PASSIVI DI NUOVA FORMAZIONE PER MISSIONE E PROGRAMMA

(MIGLIAIA DI EURO)

MISSIONE/PROGRAMMA	ESERCIZIO 2023		ESERCIZIO 2024	
	IN MIGLIAIA DI EURO	IN % DEGLI IMPEGNI	IN MIGLIAIA DI EURO	IN % DEGLI IMPEGNI
Contributi per la realizzazione di opere viarie	751.165	43,9	763.587	58,6
Interventi per la realizzazione di itinerari turistici ciclo-pedonali	61.879	99,4	64.292	94,1
Sviluppo del territorio, progetti internazionali e infrastrutture per la mobilita' sostenibile	429.338	68,0	344.391	67,0
Realizzazione del Ponte sullo Stretto di Messina	-	-	780.150	100,0
Comunicazioni (15)	270.549	24,6	194.616	13,9
Servizi postali (15.3)	-	-	-	-
Garanzia del servizio postale	-	-	-	-
Sostegno al pluralismo dell'informazione (15.4)	5.000	1,3	-	-
Sostegno al pluralismo dell'informazione	5.000	1,3	-	-
Pianificazione, regolamentazione tecnica e valorizzazione dello spettro radio (15.5)	64	0,6	619	5,9
Spese di personale per il programma	-	-	-	0,0
Pianificazione, gestione e regolamentazione, in ambito nazionale ed internazionale, dello spettro radio, controllo tecnico delle comunicazioni elettroniche e radiodiffusione	64	1,1	618	10,5
Servizi di Comunicazione Elettronica, di Radiodiffusione e Postali (15.8)	262.602	68,0	188.210	21,4
Spese di personale per il programma	-	-	4	0,1
Sostegno finanziario all'emittenza radio televisiva anche in ambito locale	113.268	76,0	25.365	4,4
Regolamentazione e gestione delle comunicazione elettroniche e cooperazione internazionale in campo postale	149.334	65,2	162.841	54,6
Attivita' territoriali in materia di comunicazioni e di vigilanza sui mercati e sui prodotti (15.9)	2.882	7,0	5.787	13,6
Spese di personale per il programma	56	0,2	32	0,1
Rilascio di titoli abilitativi, vigilanza, controllo ispettivo - anche in conto terzi - in materia di comunicazioni, coordinamento sportelli territoriali per l'utenza	2.826	43,7	5.755	48,2
Commercio internazionale ed internazionalizzazione del sistema produttivo (16)	1.655	0,3	17.514	2,8

TABELLA N. 18.1	RESIDUI PASSIVI DI NUOVA FORMAZIONE PER MISSIONE E PROGRAMMA

(MIGLIAIA DI EURO)

MISSIONE/PROGRAMMA	ESERCIZIO 2023		ESERCIZIO 2024	
	IN MIGLIAIA DI EURO	IN % DEGLI IMPEGNI	IN MIGLIAIA DI EURO	IN % DEGLI IMPEGNI
Sostegno all'internazionalizzazione delle imprese e promozione del made in Italy (16.5)	1.655	0,3	17.514	2,8
Spese di personale per il programma	-	-	-	-
Agenzia per la promozione all'estero e l'internazionalizzazione delle imprese italiane	-	-	-	-
Internazionalizzazione del sistema produttivo e cooperazione scientifica e tecnologica in ambito internazionale	1.655	0,6	2.375	0,7
Piano straordinario del Made in Italy	-	-	15.139	97,5
Ricerca e innovazione (17)	763.018	14,7	676.794	13,2
Ricerca educazione e formazione in materia di beni e attivita' culturali (17.4)	4.072	2,8	2.966	2,2
Spese di personale per il programma	1.773	8,9	82	0,4
Ricerca nel settore del restauro e della conservazione dei beni culturali degli istituti centrali	16	0,3	-	-
Studi, ricerche e nuove tecnologie per la conoscenza, la catalogazione, la digitalizzazione, la conservazione e il restauro del patrimonio culturale	732	6,0	476	4,1
Attività di formazione del personale ed educazione al patrimonio culturale	122	3,0	-	0,0
Sostegno alle attività scientifiche e di ricerca delle istituzioni culturali	1.429	1,4	2.407	2,5
Ricerca di base e applicata (17.15)	2.000	0,1	2.000	0,1
Potenziamento ricerca scientifica e tecnologica	2.000	0,1	2.000	0,1
Ricerca, innovazione, tecnologie e servizi per lo sviluppo delle comunicazioni e della societa' dell'informazione (17.18)	1.303	15,7	27.533	79,6
Spese di personale per il programma	-	-	-	0,0
Ricerca, sperimentazioni e servizi per le comunicazioni, nuove tecnologie e sicurezza informatica	1.303	39,0	27.532	93,8
Ricerca per il settore della sanita' pubblica (17.20)	86.572	16,8	10.592	2,7
Spese di personale per il programma	-	-	-	-
Promozione e sviluppo della ricerca sanitaria	83.343	16,6	10.092	2,6

TABELLA N. 18.1	RESIDUI PASSIVI DI NUOVA FORMAZIONE PER MISSIONE E PROGRAMMA

(MIGLIAIA DI EURO)

MISSIONE/PROGRAMMA	ESERCIZIO 2023		ESERCIZIO 2024	
	IN MIGLIAIA DI EURO	IN % DEGLI IMPEGNI	IN MIGLIAIA DI EURO	IN % DEGLI IMPEGNI
Trasferimenti per il funzionamento degli enti vigilati e contributi ad altri organismi	3.230	37,9	500	11,1
Ricerca per il settore zooprofilattico (17.21)	2.124	6,1	2.001	5,7
Spese di personale per il programma	-	-	-	-
Promozione e sviluppo della ricerca per il settore zooprofilattico	2.124	6,3	2.001	5,9
Ricerca scientifica e tecnologica di base e applicata (17.22)	666.948	24,4	631.703	23,9
Spese di personale per il programma	-	-	-	-
Interventi integrati di ricerca e sviluppo	59.499	79,0	32.415	50,2
Contributi alle attivita' di ricerca degli enti pubblici e privati	501.205	21,4	534.883	22,8
Interventi di sostegno alla ricerca pubblica	106.244	34,3	64.405	27,4
Sviluppo sostenibile e tutela del territorio e dell'ambiente (18)	954.608	26,5	1.085.614	31,6
Vigilanza, prevenzione e repressione in ambito ambientale (18.8)	926	3,1	1.939	9,9
Spese di personale per il programma (Comando dei Carabinieri)	-	-	-	-
Vigilanza del Comando Carabinieri Tutela dell'Ambiente	926	17,4	1.939	32,9
Tutela e gestione delle risorse idriche e del territorio e prevenzione del rischio idrogeologico (18.12)	655.400	78,3	704.218	89,7
Spese di personale per il programma	-	-	-	-
Interventi per l'uso efficiente delle risorse idriche, per la tutela quali-quantitativa delle acque e per il servizio idrico integrato	13.016	9,2	6.181	17,7
Protezione e difesa del suolo, tutela dell'assetto idrogeologico	642.384	98,6	696.138	99,5
Finanziamenti per le Autorita' di bacino	-	-	1.900	4,0
Tutela, conservazione e valorizzazione della fauna e della flora, salvaguardia della biodiversita' e dell'ecosistema marino (18.13)	25.001	7,5	10.035	3,0
Spese di personale per il programma	-	-	-	-

TABELLA N. 18.1 — RESIDUI PASSIVI DI NUOVA FORMAZIONE PER MISSIONE E PROGRAMMA

(MIGLIAIA DI EURO)

MISSIONE/PROGRAMMA	ESERCIZIO 2023		ESERCIZIO 2024	
	IN MIGLIAIA DI EURO	IN % DEGLI IMPEGNI	IN MIGLIAIA DI EURO	IN % DEGLI IMPEGNI
Tutela del mare e interventi operativi di prevenzione e contrasto agli inquinamenti da idrocarburi e sostanze assimilate	337	0,6	660	1,1
Tutela e valorizzazione della biodiversita' e controllo del commercio di specie a rischio di estinzione - (CITES) e controllo OGM	862	8,1	5.531	36,7
Tutela, valorizzazione e gestione delle aree naturali protette e dei patrimoni naturalistici	23.786	17,1	3.044	2,5
Finanziamento della ricerca nel settore ambientale	-	-	800	0,6
Sostegno allo sviluppo sostenibile (18.14)	2.000	0,3	32.000	72,2
Sostegno allo sviluppo di politiche ambientali	2.000	0,3	32.000	72,2
Promozione dell'economia circolare, politiche per la gestione dei rifiuti e sostenibilita' dei prodotti e dei consumi (18.15)	41.200	57,3	25.956	46,7
Spese di personale per il programma	-	-	-	-
Interventi per la promozione dell'economia circolare e politiche di gestione dei rifiuti	35.942	56,1	25.442	49,9
Promozione dei prodotti e consumi sostenibili e valutazione delle sostanze chimiche pericolose	-	-	514	21,3
Approntamento e impiego Carabinieri per la tutela forestale, ambientale e agroalimentare (18.17)	16.060	3,0	13.421	2,5
Spese di personale per il programma	912	0,2	733	0,2
Gestione e assistenza del personale dei Carabinieri per la tutela forestale, ambientale e agroalimentare	1.116	14,4	1.836	22,8
Prevenzione e repressione dei reati agro-ambientali e sicurezza alimentare	740	24,5	972	32,3
Controllo del territorio per il contrasto ai reati in danno all'ambiente, alla fauna e alla flora	4.043	31,2	2.461	19,7
Protezione del territorio e contrasto all'aggressione degli ecosistemi agro-forestali	2.108	23,6	1.453	21,1
Salvaguardia della biodiversità anche in attuazione di convenzioni internazionali, tutela e gestione delle aree naturali protette, educazione e monitoraggio ambientale	7.140	39,9	5.965	31,2
Tutela e valorizzazione dei territori rurali, montani e forestali (18.18)	623	1,5	3.106	5,9
Spese di personale per il programma	-	-	-	-
Politiche forestali, tutela e valorizzazione dei prodotti forestali, agroenergie e sviluppo fonti rinnovabili e certificazione CITES	623	1,7	3.106	6,5

TABELLA N. 18.1	RESIDUI PASSIVI DI NUOVA FORMAZIONE PER MISSIONE E PROGRAMMA

(MIGLIAIA DI EURO)

MISSIONE/PROGRAMMA	ESERCIZIO 2023		ESERCIZIO 2024	
	IN MIGLIAIA DI EURO	IN % DEGLI IMPEGNI	IN MIGLIAIA DI EURO	IN % DEGLI IMPEGNI
Politiche di tutela e valorizzazione dei territori rurali, montani e forestali	-	-	-	-
Prevenzione e risanamento del danno ambientale e bonifiche (18.19)	35.312	67,4	52.911	37,0
Spese di personale per il programma	-	-	-	-
Accertamento e risarcimento in materia di danno ambientale	30	9,3	30	17,7
Interventi di risanamento ambientale e bonifiche	35.283	70,8	52.881	37,6
Attività internazionale e comunitaria per la transizione ecologica (18.20)	9.329	1,0	7.987	0,7
Spese di personale per il programma	-	-	-	-
Attuazione accordi e impegni internazionali e comunitari	620	0,1	515	0,0
Cooperazione internazionale	8.709	53,5	3.400	7,6
Interventi a livello nazionale di promozione dello sviluppo sostenibile	-	-	4.072	97,1
Valutazioni e autorizzazioni ambientali e prevenzione inquinamento acustico ed elettromagnetico (18.21)	166.442	84,5	26.555	61,9
Spese di personale per il programma	-	-	-	0,0
Verifiche di compatibilita' ambientale e rilascio delle autorizzazioni	6.207	39,4	5.961	34,8
Prevenzione e riduzione dell'inquinamento acustico ed elettromagnetico	20.130	88,6	20.594	88,5
Coordinamento delle attività connesse al PNRR in materia del territorio e dell'ambiente (18.22)	2.316	26,5	426	4,1
Spese di personale per il programma	-	-	-	-
Coordinamento, gestione, monitoraggio, rendicontazione e controllo dell'attuazione dei progetti connessi al PNRR	2.316	45,5	426	7,3
Politiche per il miglioramento della qualita' dell'aria (18.23)	-	-	207.060	87,4
Spese di personale per il programma	-	-	-	-
Interventi per il miglioramento della qualita' dell'aria	-	-	207.060	87,4

TABELLA N. 18.1 — RESIDUI PASSIVI DI NUOVA FORMAZIONE PER MISSIONE E PROGRAMMA

(MIGLIAIA DI EURO)

MISSIONE/PROGRAMMA	ESERCIZIO 2023		ESERCIZIO 2024	
	IN MIGLIAIA DI EURO	IN % DEGLI IMPEGNI	IN MIGLIAIA DI EURO	IN % DEGLI IMPEGNI
Casa e assetto urbanistico (19)	480.633	44,1	104.287	12,3
Politiche abitative e riqualificazione periferie (19.1)	20.000	3,8	-	-
Politiche abitative	20.000	4,4	-	-
Riqualificazione periferie e aree urbane degradate	-	-	-	-
Politiche abitative, urbane e territoriali (19.2)	460.633	82,3	104.287	19,5
Spese di personale per il programma	-	-	-	-
Edilizia residenziale sociale	448.267	87,7	104.286	20,4
Interventi e misure per la riduzione del disagio abitativo	12.366	29,4	-	0,0
Tutela della salute (20)	698.498	24,5	333.627	17,2
Prevenzione e promozione della salute umana ed assistenza sanitaria al personale navigante ed aeronavigante e sicurezza delle cure (20.1)	63.257	6,2	32.468	4,4
Spese di personale per il programma	-	-	-	-
Sorveglianza, prevenzione e controllo delle malattie a tutela della salute	56.008	6,1	7.300	2,5
Organizzazione e coordinamento delle reti a tutela della salute (in materia di trasfusioni, trapianti, cecità ed altro)	7.061	27,9	7.278	32,9
Assistenza sanitaria al personale navigante	180	1,0	222	1,3
Indennizzi e risarcimenti a soggetti danneggiati da trasfusioni, emoderivati e vaccinazioni obbligatorie. Accertamenti medico-legali	-	-	17.669	4,9
Regolamentazione e vigilanza in materia di prodotti farmaceutici ed altri prodotti sanitari ad uso umano (20.4)	2.517	15,8	2.060	13,0
Spese di personale per il programma	-	-	-	-
Sorveglianza e vigilanza del mercato di dispositivi medici, prodotti farmaceutici e altri prodotti sanitari ad uso umano	2.517	35,7	2.060	31,2
Vigilanza, prevenzione e repressione nel settore sanitario (20.5)	390	3,0	841	6,2

TABELLA N. 18.1	RESIDUI PASSIVI DI NUOVA FORMAZIONE PER MISSIONE E PROGRAMMA

(MIGLIAIA DI EURO)

MISSIONE/PROGRAMMA	ESERCIZIO 2023		ESERCIZIO 2024	
	IN MIGLIAIA DI EURO	IN % DEGLI IMPEGNI	IN MIGLIAIA DI EURO	IN % DEGLI IMPEGNI
Spese di personale del programma (Comando dei Carabinieri)	-	-	-	-
Vigilanza nel settore sanitario svolta dai Nuclei Antisofisticazioni e Sanita' dell'Arma dei Carabinieri	390	6,1	841	11,5
Vigilanza sugli enti, supporto alle attivita' degli organi collegiali, comunicazione e digitalizzazione per la tutela della salute umana e della sanita' pubblica veterinaria (20.13)	-	-	32.474	9,5
Spese di personale per il programma	-	-	-	-
Attivita' di vigilanza e trasferimenti per il funzionamento e per le attivita' degli enti vigilati e supporto all'attivita' degli organi collegiali per la tutela della salute	-	-	31.650	9,8
Promozione di interventi di informazione, comunicazione ed educazione per la tutela della salute (in materia di trapianti, alcool, droghe, AIDS, sterilita' ed altro)	-	-	349	9,2
Sviluppo, funzionamento e gestione dei sistemi informativi volti alla tutela della salute e analisi e divulgazione delle informazioni per la valutazione dello stato sanitario del Paese	-	-	474	19,5
Programmazione del SSN per l'erogazione dei LEA, assistenza in materia sanitaria umana e regolamentazione delle professioni sanitarie (20.14)	-	-	182.445	84,6
Spese di personale per il programma	-	-	-	-
Programmazione, coordinamento e monitoraggio del SSN e verifica e monitoraggio dei LEA	-	-	177.432	92,1
Attivita' di regolamentazione, vigilanza e riconoscimento nell'ambito della disciplina delle professioni sanitarie	-	-	5.012	77,3
Tutela della salute, innovazione e politiche internazionali (20.15)	-	-	83.340	13,7
Spese di personale per il programma	-	-	-	-
Sorveglianza prevenzione e controllo delle malattie a tutela della salute, anche nelle attivita' sportive	-	-	73.487	47,4
Promozione delle relazioni internazionali bilaterali e dei rapporti con gli organismi europei ed internazionali e assistenza sanitaria in ambito europeo ed internazionale	-	-	431	0,1
Sorveglianza epidemiologica, prevenzione, controllo ed eradicazione delle malattie animali e controllo sanitario delle produzioni e della commercializzazione degli alimenti, alimentazione animale e sorveglianza del farmaco veterinario	-	-	923	8,4
Misure atte a migliorare la qualita' nutrizionale degli alimenti e a fronteggiare le allergie e le intolleranze alimentari	-	-	8.498	85,9
Tutela e valorizzazione dei beni e attivita' culturali e paesaggistici (21)	1.018.620	35,9	695.105	24,7

TABELLA N. 18.1	RESIDUI PASSIVI DI NUOVA FORMAZIONE PER MISSIONE E PROGRAMMA

(MIGLIAIA DI EURO)

MISSIONE/PROGRAMMA	ESERCIZIO 2023		ESERCIZIO 2024	
	IN MIGLIAIA DI EURO	IN % DEGLI IMPEGNI	IN MIGLIAIA DI EURO	IN % DEGLI IMPEGNI
Sostegno, valorizzazione e tutela del settore dello spettacolo dal vivo (21.2)	11.498	2,1	14.831	3,0
Spese di personale per il programma	225	6,6	-	0,0
Sostegno allo spettacolo dal vivo di carattere lirico - sinfonico	-	-	-	0,0
Sostegno allo spettacolo dal vivo di carattere musicale	2.402	2,1	1.945	1,7
Sostegno allo spettacolo dal vivo di carattere teatrale di prosa	414	0,4	2.614	2,2
Sostegno allo spettacolo dal vivo di danza	2	0,0	-	0,0
Sostegno alle attività circensi	3.837	39,7	5.065	54,6
Promozione dello spettacolo dal vivo	4.618	44,1	5.208	48,6
Vigilanza, prevenzione e repressione in materia di patrimonio culturale (21.5)	1	0,0	1	0,0
Spese di personale per il programma	-	-	-	-
Vigilanza, prevenzione e repressione in materia di patrimonio culturale svolte dall'Arma dei Carabinieri	1	0,0	1	0,0
Tutela dei beni archeologici (21.6)	3.652	7,0	1.007	1,7
Spese di personale per il programma	107	0,3	56	0,1
Tutela e salvaguardia dei beni archeologici	3.447	37,9	928	7,0
Promozione e valorizzazione del patrimonio archeologico	98	3,2	23	0,9
Tutela e valorizzazione dei beni archivistici (21.9)	60.866	34,2	25.575	16,6
Spese di personale per il programma	7.242	9,1	46	0,1
Tutela, conservazione e gestione del patrimonio archivistico	52.390	58,1	23.424	37,3
Acquisizione, fruizione, divulgazione, promozione e valorizzazione del patrimonio archivistico	1.085	16,1	1.085	14,6
Coordinamento dei sistemi informativi archivistici e Sistema Archivistico Nazionale	149	8,5	1.019	37,6
Tutela e valorizzazione dei beni librari, promozione e sostegno del libro e dell'editoria (21.10)	10.967	8,4	9.436	10,0

TABELLA N. 18.1	RESIDUI PASSIVI DI NUOVA FORMAZIONE PER MISSIONE E PROGRAMMA

(MIGLIAIA DI EURO)

MISSIONE/PROGRAMMA	ESERCIZIO 2023		ESERCIZIO 2024	
	IN MIGLIAIA DI EURO	IN % DEGLI IMPEGNI	IN MIGLIAIA DI EURO	IN % DEGLI IMPEGNI
Spese di personale per il programma	4.441	9,2	72	0,2
Acquisizione, catalogazione e digitalizzazione del patrimonio librario	2.702	7,5	2.813	52,2
Conservazione, fruizione e valorizzazione del patrimonio librario	3.592	13,3	2.504	9,5
Promozione del libro, sostegno ai prodotti editoriali a elevato contenuto culturale e attuazione della legge sul diritto d'autore	233	1,2	4.047	25,7
Tutela delle belle arti e tutela e valorizzazione del paesaggio (21.12)	67.456	40,4	32.661	22,4
Spese di personale per il programma	9.443	12,0	366	0,5
Supporto allo svolgimento delle funzioni di indirizzo	1.582	8,0	994	6,2
Tutela delle belle arti e dei beni di interesse culturale	49.145	81,6	31.074	63,3
Tutela, promozione e valorizzazione del paesaggio	7.285	94,2	228	22,7
Ammortamento mutui per la tutela delle belle arti e tutela e valorizzazione del paesaggio	-	-	-	-
Valorizzazione del patrimonio culturale e coordinamento del sistema museale (21.13)	74.115	15,5	27.951	5,9
Spese di personale per il programma	28.632	8,6	1.010	0,3
Incremento, promozione, valorizzazione e conservazione del patrimonio culturale	21.655	41,7	18.598	35,2
Coordinamento e funzionamento del sistema museale	23.828	25,9	8.344	8,7
Coordinamento ed indirizzo per la salvaguardia del patrimonio culturale (21.14)	472.684	92,7	221.128	59,5
Spese di personale per il programma	323	5,4	-	0,0
Coordinamento delle attivita' internazionali connesse alle convenzioni UNESCO e piani d'azione europei	4.413	67,0	8.793	90,6
Indirizzo per la tutela, la salvaguardia e la promozione dello sviluppo del patrimonio culturale	467.949	94,1	212.335	59,8
Tutela del patrimonio culturale (21.15)	281.585	61,9	342.433	55,3
Spese di personale per il programma	152	3,6	-	0,0

TABELLA N. 18.1 — RESIDUI PASSIVI DI NUOVA FORMAZIONE PER MISSIONE E PROGRAMMA

(MIGLIAIA DI EURO)

MISSIONE/PROGRAMMA	ESERCIZIO 2023		ESERCIZIO 2024	
	IN MIGLIAIA DI EURO	IN % DEGLI IMPEGNI	IN MIGLIAIA DI EURO	IN % DEGLI IMPEGNI
Salvaguardia e valorizzazione delle belle arti, dell'architettura, dell'arte contemporanea e del paesaggio	117.287	80,4	120.721	83,7
Salvaguardia e valorizzazione del patrimonio archeologico	25.694	74,3	25.403	76,6
Salvaguardia e valorizzazione del patrimonio archivistico	3.723	72,5	2.486	67,2
Salvaguardia e valorizzazione del patrimonio librario	3.405	45,4	4.306	60,7
Salvaguardia, valorizzazione ed interventi per i beni e le attività culturali	127.807	59,1	179.538	68,4
Interventi di salvaguardia e valorizzazione del patrimonio culturale in situazioni di emergenza	374	1,8	267	1,4
Interventi finanziari a favore del proprietario, possessore o detentore del bene culturale	3.141	58,6	3.569	100,0
Ammortamento mutui per la tutela del patrimonio culturale	-	-	-	-
Promozione della fruizione del patrimonio culturale	-	-	6.143	4,7
Tutela e promozione dell'arte e dell'architettura contemporanea e delle periferie urbane (21.16)	7.335	23,6	10.834	27,5
Spese di personale per il programma	125	4,8	-	-
Promozione dell'architettura e dell'arte contemporanea, del design e della moda	6.239	23,0	9.858	28,5
Interventi per la rigenerazione urbana	971	68,1	975	68,8
Sostegno, valorizzazione e tutela del settore cinema e audiovisivo (21.18)	1.346	0,6	967	0,3
Spese di personale per il programma	285	7,0	-	-
Promozione del cinema italiano	929	23,4	329	10,7
Sostegno al settore cinematografico e audiovisivo	132	0,1	638	0,2
Realizzazione attivita' di tutela in ambito territoriale (21.19)	2.214	8,9	888	2,6
Spese di personale per il programma	1.531	7,2	2	0,0
Attuazione interventi di tutela del patrimonio culturale nel territorio di pertinenza	683	18,8	886	24,1
Coordinamento e attuazione interventi per la sicurezza del patrimonio culturale e per le emergenze (21.20)	24.900	84,4	7.394	63,4

TABELLA N. 18.1	RESIDUI PASSIVI DI NUOVA FORMAZIONE PER MISSIONE E PROGRAMMA

(MIGLIAIA DI EURO)

MISSIONE/PROGRAMMA	ESERCIZIO 2023		ESERCIZIO 2024	
	IN MIGLIAIA DI EURO	IN % DEGLI IMPEGNI	IN MIGLIAIA DI EURO	IN % DEGLI IMPEGNI
Spese per il personale di programma	92	8,8	3	0,2
Attivita' di indirizzo per messa in sicurezza in fase emergenziale e di ricostruzione	24.808	87,1	7.391	71,3
Istruzione scolastica (22)	2.331.688	4,1	1.845.348	3,3
Programmazione e coordinamento dell'istruzione (22.1)	728.267	46,3	372.915	59,5
Spese di personale per il programma	-	-	-	0,0
Supporto alla programmazione e al coordinamento dell'istruzione scolastica	728.267	46,4	372.915	60,0
Sviluppo del sistema istruzione scolastica, diritto allo studio ed edilizia scolastica (22.8)	1.159.972	69,8	1.328.133	73,9
Spese di personale per il programma	51	0,4	14	0,1
Promozione e sostegno a iniziative di educazione, inclusa la tutela delle minoranze linguistiche	1.094	6,0	973	5,6
Lotta alla dispersione scolastica, orientamento e prevenzione del disagio giovanile	100	0,9	449	4,1
Valorizzazione e promozione delle eccellenze	24	1,5	20	0,9
Sostegno alle famiglie per il diritto allo studio	39.706	22,9	42.057	24,0
Cooperazione in materia culturale	52	3,3	150	5,2
Interventi per la sicurezza nelle scuole statali e per l'edilizia scolastica	1.068.977	77,2	1.215.985	81,2
Supporto all'innovazione e valutazione dell'istruzione scolastica	49.969	83,9	68.486	88,5
Istituzioni scolastiche non statali (22.9)	97.363	13,7	12.159	1,7
Trasferimenti e contributi per le scuole non statali	97.363	13,7	12.159	1,7
Istruzione terziaria non universitaria e formazione professionale (22.15)	-	-	14.133	22,7
Spese di personale per il programma	-	-	-	-
Contributi agli Istituti Tecnici Superiori e ai percorsi Istruzione e Formazione Tecnica Superiore	-	-	14.133	22,8
Realizzazione degli indirizzi e delle politiche in ambito territoriale in materia di istruzione (22.16)	2.187	1,1	18.860	8,2

TABELLA N. 18.1	RESIDUI PASSIVI DI NUOVA FORMAZIONE PER MISSIONE E PROGRAMMA

(MIGLIAIA DI EURO)

MISSIONE/PROGRAMMA	ESERCIZIO 2023		ESERCIZIO 2024	
	IN MIGLIAIA DI EURO	IN % DEGLI IMPEGNI	IN MIGLIAIA DI EURO	IN % DEGLI IMPEGNI
Spese di personale per il programma	444	0,3	310	0,2
Organizzazione dei servizi sul territorio, coordinamento e vigilanza sulle attività degli istituti scolastici statali	1.742	2,7	18.550	19,4
Istruzione del primo ciclo (22.17)	15.210	0,0	706	0,0
Spese di personale per il programma (docenti)	-	-	-	-
Spese di personale per il programma (dirigenti scolastici e personale ATA)	-	-	-	-
Interventi di integrazione scolastica degli studenti con bisogni educativi speciali incluse le spese del personale (docenti di sostegno)	-	-	-	-
Funzionamento degli istituti scolastici statali del primo ciclo	2.607	0,8	611	0,2
Continuita' del servizio scolastico	12.491	1,2	3	0,0
Miglioramento dell'offerta formativa	111	0,0	92	0,0
Istruzione del secondo ciclo (22.18)	5.625	0,0	1.323	0,0
Spese di personale per il programma (docenti)	-	-	-	-
Spese di personale per il programma (dirigenti scolastici e personale ATA)	-	-	-	-
Interventi di integrazione scolastica degli studenti con bisogni educativi speciali incluse le spese del personale (docenti di sostegno)	-	-	-	-
Funzionamento degli istituti scolastici statali del secondo ciclo	5.445	2,2	1.103	0,6
Continuita' del servizio scolastico	5	0,0	-	0,0
Miglioramento dell'offerta formativa	175	0,0	220	0,0
Reclutamento e aggiornamento dei dirigenti scolastici e del personale scolastico per l'istruzione (22.19)	323.064	83,5	97.118	24,8
Spese di personale per il programma	2	2,7	38	29,2
Reclutamento e aggiornamento dei dirigenti scolastici e del personale scolastico per l'istruzione del primo ciclo	219.118	84,6	61.033	24,2
Reclutamento e aggiornamento dei dirigenti scolastici e del personale scolastico per l'istruzione del secondo ciclo	103.195	84,3	30.729	24,3

TABELLA N. 18.1	RESIDUI PASSIVI DI NUOVA FORMAZIONE PER MISSIONE E PROGRAMMA

(MIGLIAIA DI EURO)

MISSIONE/PROGRAMMA	ESERCIZIO 2023		ESERCIZIO 2024	
	IN MIGLIAIA DI EURO	IN % DEGLI IMPEGNI	IN MIGLIAIA DI EURO	IN % DEGLI IMPEGNI
Formazione iniziale, tirocinio e inserimento	749	14,1	5.319	42,1
Istruzione universitaria e formazione post-universitaria (23)	1.757.659	15,5	1.233.107	11,0
Diritto allo studio e sviluppo della formazione superiore (23.1)	175.627	24,9	54.160	6,1
Spese di personale per il programma	-	-	-	0,0
Sostegno agli studenti tramite borse di studio e prestiti d'onore	101.888	21,9	2	0,0
Promozione di attivita' culturali, sportive e ricreative presso universita' e collegi universitari	73.733	56,5	54.155	63,9
Realizzazione o ristrutturazione di alloggi per studenti universitari	5	0,0	2	0,0
Istituzioni dell'Alta Formazione Artistica, Musicale e Coreutica (23.2)	34.411	5,4	29.152	4,5
Spese di personale per il programma	-	-	-	-
Spese di personale per il programma (docenti)	-	-	-	-
Spese di personale per il programma (personale amministrativo)	-	-	-	-
Supporto alla programmazione degli istituti di alta formazione artistica, musicale e coreutica	18.419	35,8	11.843	25,3
Interventi di edilizia e acquisizione di attrezzature per gli istituti di alta cultura	15.981	77,5	17.307	61,5
Continuita' del servizio di istruzione e di formazione post-universitaria	-	-	-	-
Miglioramento dell'offerta universitaria e formativa	12	0,0	3	0,0
Sistema universitario e formazione post-universitaria (23.3)	1.502.085	15,5	1.116.997	11,8
Spese di personale per il programma	-	-	-	-
Finanziamento delle universita' statali	1.247.997	13,5	951.621	10,5
Contributi a favore delle universita' non statali	824	0,8	2.333	2,6
Interventi di edilizia universitaria	232.354	81,8	159.535	64,9
Supporto alla programmazione e valutazione del sistema universitario	20.911	41,3	3.508	29,5

TABELLA N. 18.1 — RESIDUI PASSIVI DI NUOVA FORMAZIONE PER MISSIONE E PROGRAMMA

(MIGLIAIA DI EURO)

MISSIONE/PROGRAMMA	ESERCIZIO 2023		ESERCIZIO 2024	
	IN MIGLIAIA DI EURO	IN % DEGLI IMPEGNI	IN MIGLIAIA DI EURO	IN % DEGLI IMPEGNI
Ammortamento mutui per edilizia universitaria	-	-	-	-
Coordinamento e supporto amministrativo per le politiche della formazione superiore e della ricerca (23.4)	267	9,0	105	3,2
Spese di personale per il programma	182	8,9	92	3,2
Supporto alla programmazione e coordinamento delle politiche della formazione superiore e della ricerca	85	9,3	14	2,7
Formazione superiore e ricerca in ambito internazionale (23.5)	45.269	16,2	32.693	12,8
Spese di personale per il programma	-	-	-	-
Coordinamento e sostegno della ricerca in ambito internazionale	13.022	77,8	18.228	62,7
Partecipazione dell'Italia agli organismi internazionali correlati alla ricerca che discendono da obblighi governativi	30.000	11,8	13.462	6,4
Cooperazione e promozione di iniziative di collaborazione internazionale nel settore della formazione superiore	2.248	34,9	1.004	6,8
Diritti sociali, politiche sociali e famiglia (24)	2.544.237	4,4	1.966.274	3,2
Terzo settore (associazionismo, volontariato, Onlus e formazioni sociali) e responsabilita' sociale delle imprese e delle organizzazioni (24.2)	99.455	22,3	46.002	10,5
Spese di personale per il programma	-	-	-	-
Sviluppo, promozione, monitoraggio e controllo delle organizzazioni di terzo settore	99.455	22,4	46.002	10,5
Famiglia, pari opportunita' e situazioni di disagio (24.5)	6.516	1,2	-	-
Politiche per la famiglia e le disabilita'	6.516	1,4	-	-
Promozione e garanzia delle pari opportunita'	-	-	-	-
Lotta alle dipendenze	-	-	-	-
Tutela delle minoranze linguistiche	-	-	-	-
Garanzia dei diritti dei cittadini (24.6)	372	0,3	125	0,1

TABELLA N. 18.1	RESIDUI PASSIVI DI NUOVA FORMAZIONE PER MISSIONE E PROGRAMMA

(MIGLIAIA DI EURO)

MISSIONE/PROGRAMMA	ESERCIZIO 2023		ESERCIZIO 2024	
	IN MIGLIAIA DI EURO	IN % DEGLI IMPEGNI	IN MIGLIAIA DI EURO	IN % DEGLI IMPEGNI
Spese di personale per il programma	-	-	-	-
Riparazioni pecuniarie per errori giudiziari, ingiusta detenzione, responsabilita' civile dei giudici e violazione dei diritti umani	119	0,1	11	0,0
Accertamento e riconoscimento cause di servizio, spese di giudizio per invalidita' civile e di patrocinio legale	253	5,0	114	3,5
Sostegno in favore di pensionati di guerra ed assimilati, perseguitati politici e razziali (24.11)	45.494	14,2	2.890	1,1
Sostegno ai pensionati di guerra ed assimilati	1.202	0,5	-	-
Trattamenti economici a perseguitati politici, razziali e deportati	44.293	48,5	2.890	5,8
Trasferimenti assistenziali a enti previdenziali, finanziamento nazionale spesa sociale, programmazione, monitoraggio e valutazione politiche sociali e di inclusione attiva (24.12)	2.392.400	4,2	1.917.258	3,2
Spese di personale per il programma	3	0,1	-	0,0
Concorso dello Stato alle politiche sociali erogate a livello territoriale	386.574	99,7	410.751	99,6
Invalidi civili, non autosufficienti, persone con disabilità	1.063.334	5,0	985.901	4,6
Politiche per l'infanzia e la famiglia	189.122	0,9	1.600	0,0
Assegni e pensioni sociali	124.469	1,9	-	0,0
Lotta contro la poverta'	555.462	81,6	519.004	8,6
Contributo dello Stato al funzionamento della GIAS per le politiche assistenziali	-	-	-	-
Sostegno al reddito tramite la carta acquisti (24.13)	-	-	-	-
Sostegno al reddito tramite carta acquisti	-	-	-	-
Tutela della privacy (24.14)	-	-	-	-
Tutela della privacy	-	-	-	-
Politiche previdenziali (25)	1.904.546	1,7	27.990	0,0
Previdenza obbligatoria e complementare, sicurezza sociale - trasferimenti agli enti ed organismi interessati (25.2)	-	-	-	-

TABELLA N. 18.1 — RESIDUI PASSIVI DI NUOVA FORMAZIONE PER MISSIONE E PROGRAMMA

(MIGLIAIA DI EURO)

MISSIONE/PROGRAMMA	ESERCIZIO 2023		ESERCIZIO 2024	
	IN MIGLIAIA DI EURO	IN % DEGLI IMPEGNI	IN MIGLIAIA DI EURO	IN % DEGLI IMPEGNI
Trattamenti previdenziali per particolari categorie di lavoratori	-	-	-	-
Contribuzione aggiuntiva a carico del datore di lavoro per i dipendenti delle amministrazioni statali	-	-	-	-
Previdenza obbligatoria e complementare, assicurazioni sociali (25.3)	1.904.546	1,9	27.990	0,0
Spese di personale per il programma	5	0,1	-	-
Prepensionamenti	-	-	-	-
Pensioni d'annata (Sostegno ai trattamenti pensionistici anteriori al 1988)	-	-	-	-
Potenziamento e promozione del ruolo sistemico della previdenza complementare	528	0,0	-	-
Agevolazioni contributive, sottocontribuzioni ed esoneri per incentivare l'occupazione	1.210.757	9,0	1.100	0,0
Agevolazioni contributive, sottocontribuzioni ed esoneri per il sostegno allo sviluppo di particolari settori o territori svantaggiati	659.900	9,2	2.100	0,0
Tutela previdenziale obbligatoria della maternita' e della famiglia	-	-	-	-
Finanziamento e vigilanza degli istituti di patronato	33.289	7,2	24.779	4,7
Contributo dello Stato al funzionamento della GIAS per le politiche previdenziali	-	-	-	-
Attivita' di gestione dei trasferimenti dello Stato per le politiche previdenziali	67	13,9	11	3,4
Sostegno alle gestioni previdenziali	-	-	-	-
Politiche per il lavoro (26)	2.574.932	19,5	2.498.499	20,3
Politiche passive del lavoro e incentivi all'occupazione (26.6)	2.089.424	21,5	2.069.750	22,7
Spese di personale per il programma	-	-	-	-
Trattamenti di integrazione salariale in costanza di rapporto di lavoro e indennità collegate alla cessazione del rapporto di lavoro	90.761	1,3	85.569	1,3
Sostegno e promozione dell'occupazione e del reddito	1.998.663	69,6	1.984.181	85,6
Politiche di regolamentazione in materia di rapporti di lavoro (26.8)	56.682	56,8	51.880	61,7

TABELLA N. 18.1	RESIDUI PASSIVI DI NUOVA FORMAZIONE PER MISSIONE E PROGRAMMA

(MIGLIAIA DI EURO)

MISSIONE/PROGRAMMA	ESERCIZIO 2023		ESERCIZIO 2024	
	IN MIGLIAIA DI EURO	IN % DEGLI IMPEGNI	IN MIGLIAIA DI EURO	IN % DEGLI IMPEGNI
Spese di personale per il programma	3	0,1	-	-
Disciplina dei rapporti di lavoro, rappresentativita' sindacale e scioperi	50.036	90,6	50.014	88,9
Accertamenti medico-legali sulle assenze dei dipendenti pubblici	6.644	16,6	1.866	8,0
Politiche attive del lavoro, rete dei servizi per il lavoro e la formazione (26.10)	338.430	39,7	272.176	26,4
Spese di personale per il programma	6	0,2	-	-
Promozione e realizzazione di interventi a favore dell'inserimento lavorativo e della formazione professionale dei lavoratori	338.424	39,9	272.176	27,6
Supporto tecnico per la formazione, il lavoro e le politiche sociali	-	-	-	-
Sistemi informativi per il monitoraggio e lo sviluppo delle politiche sociali e del lavoro (26.12)	11.490	23,0	8.505	20,2
Spese di personale per il programma	-	-	-	-
Sviluppo, funzionamento e gestione dei sistemi informativi	-	-	8.213	26,3
Promozione di interventi di informazione, comunicazione ed educazione	-	-	293	5,9
Contrasto al lavoro nero e irregolare, prevenzione in materia di salute e sicurezza nei luoghi di lavoro e della legislazione sociale in materia di lavoro (26.13)	-	-	96.188	4,7
Spese di personale per il programma	-	-	-	-
Contrasto all'illegalita' del lavoro, prevenzione e sicurezza sui luoghi di lavoro mediante l'attivita' ispettiva svolta dall'Ispettorato nazionale del lavoro	-	-	-	-
Prevenzione in materia di salute e sicurezza sui luoghi di lavoro e sostegno alle famiglie delle vittime di infortuni sul lavoro	-	-	152	0,0
Indennizzi e incentivi in materia di infortuni e malattie professionali	-	-	96.036	6,1
Immigrazione, accoglienza e garanzia dei diritti (27)	523.076	16,3	594.301	17,3
Flussi migratori, interventi per lo sviluppo della coesione sociale, garanzia dei diritti, rapporti con le confessioni religiose (27.2)	519.780	24,7	593.481	24,3
Spese di personale per il programma	-	-	-	-

TABELLA N. 18.1 — RESIDUI PASSIVI DI NUOVA FORMAZIONE PER MISSIONE E PROGRAMMA

(MIGLIAIA DI EURO)

MISSIONE/PROGRAMMA	ESERCIZIO 2023		ESERCIZIO 2024	
	IN MIGLIAIA DI EURO	IN % DEGLI IMPEGNI	IN MIGLIAIA DI EURO	IN % DEGLI IMPEGNI
Interventi a favore degli stranieri anche richiedenti asilo e profughi	514.711	25,7	590.450	25,2
Interventi di protezione sociale	3.337	29,9	365	9,0
Rapporti con le confessioni religiose ed amministrazione del patrimonio del FEC	1.704	97,6	2.666	32,2
Speciali elargizioni in favore delle vittime del terrorismo e della criminalità organizzata e delle loro famiglie	28	0,0	-	-
Flussi migratori per motivi di lavoro e politiche di integrazione sociale delle persone immigrate (27.6)	3.296	26,2	820	6,9
Spese di personale per il programma	-	-	-	-
Politiche sui flussi migratori e di integrazione sociale	3.296	31,3	820	8,5
Rapporti con le confessioni religiose (27.7)	-	-	-	-
Accordi tra Stato e confessioni religiose	-	-	-	-
Sviluppo e riequilibrio territoriale (28)	8.776.614	92,0	9.129.236	68,7
Sostegno alle politiche nazionali e comunitarie rivolte a promuovere la crescita ed il superamento degli squilibri socio-economici territoriali (28.4)	8.776.614	92,0	9.129.236	68,7
Politiche di coesione	8.776.614	92,0	9.129.236	68,7
Politiche economico-finanziarie e di bilancio e tutela della finanza pubblica (29)	612.332	0,6	2.181.349	1,7
Regolazione e coordinamento del sistema della fiscalita' (29.1)	61.123	5,7	62.797	5,9
Spese di personale per il programma	-	-	-	0,0
Indirizzo, regolamentazione e coordinamento del sistema della fiscalità	1.394	1,3	745	0,6
Gestione di tributi speciali	16	0,0	8	0,0
Realizzazione del sistema integrato delle banche dati in materia tributaria e fiscale	59.378	97,9	46.527	94,3
Oneri finanziari connessi al sistema dei rimborsi di imposte	335	0,1	10.827	2,2
Agevolazioni fiscali connesse ad erogazioni liberali	-	-	-	-

TABELLA N. 18.1	RESIDUI PASSIVI DI NUOVA FORMAZIONE PER MISSIONE E PROGRAMMA

(MIGLIAIA DI EURO)

MISSIONE/PROGRAMMA	ESERCIZIO 2023		ESERCIZIO 2024	
	IN MIGLIAIA DI EURO	IN % DEGLI IMPEGNI	IN MIGLIAIA DI EURO	IN % DEGLI IMPEGNI
Agevolazioni fiscali connesse a procedimenti di negoziazione assistita e gratuito patrocinio	-	-	-	-
Contributi ai partiti politici e alle associazioni culturali	-	-	4.691	15,7
Prevenzione e repressione delle violazioni di natura economico-finanziaria (29.3)	99.199	3,0	110.666	3,3
Spese di personale per il programma	87	0,0	6.996	0,3
Gestione e assistenza del personale del Corpo della Guardia di Finanza	65	0,1	26	0,0
Contrasto all'evasione e all'elusione fiscale, tutela della spesa pubblica e salvaguardia del mercato dei capitali e dei beni e servizi in ambito nazionale e dell'U.E.	15.721	4,8	17.607	5,1
Reclutamento e didattica a supporto del contrasto e della repressione degli illeciti a danno degli interessi economico - finanziari nazionali e in ambito U.E.	111	0,7	157	1,0
Trattamenti pensionistici	271	0,5	213	0,3
Investimenti finalizzati al miglioramento ed ammodernamento delle strutture, dei mezzi e delle dotazioni	82.945	35,7	85.667	27,0
Regolamentazione e vigilanza sul settore finanziario (29.4)	40.594	9,2	26.768	10,3
Spese di personale per il programma	-	-	-	-
Prevenzione dei reati finanziari, antifrode, antifalsificazione, antiriciclaggio e lotta all'usura	5.822	2,4	26.330	10,8
Regolamentazione e vigilanza sui mercati finanziari, settore creditizio e sistema dei pagamenti (comprese Fondazioni e settore della previdenza complementare)	2.008	11,5	438	9,4
Sostegno sistema creditizio	32.744	19,0	-	-
Misure premiali per favorire l'utilizzo di strumenti di pagamento elettronici	20	5,4	-	-
Regolazioni contabili, restituzioni e rimborsi d'imposte (29.5)	2.093	0,0	12.354	0,0
Rimborsi di imposte dirette	801	0,0	10.548	0,0
Rimborsi di imposte indirette	326	0,0	294	0,0
Restituzione di imposte e rimborsi	966	0,3	1.512	0,3
Vincite sui giochi e lotterie	-	-	-	-

TABELLA N. 18.1 — RESIDUI PASSIVI DI NUOVA FORMAZIONE PER MISSIONE E PROGRAMMA

(MIGLIAIA DI EURO)

MISSIONE/PROGRAMMA	ESERCIZIO 2023		ESERCIZIO 2024	
	IN MIGLIAIA DI EURO	IN % DEGLI IMPEGNI	IN MIGLIAIA DI EURO	IN % DEGLI IMPEGNI
Agevolazioni fiscali a favore delle famiglie per fornitura energia elettrica e gas	-	-	-	-
Aggi su giochi e lotterie	-	-	-	-
Contenzioso in materia di giochi e lotterie e restituzione delle cauzioni	-	-	-	-
Recuperi tributari effettuati nei confronti delle Regioni a statuto speciale e delle Province autonome	-	-	-	-
Vincite su scommesse ippiche	-	-	-	-
Aggi su scommesse ippiche	-	-	-	-
Analisi e programmazione economico-finanziaria e gestione del debito (29.6)	38.447	7,7	14.683	16,3
Spese di personale per il programma	-	-	-	-
Analisi, ricerche, programmazione economico-finanziaria e gestione del debito pubblico	6.759	22,9	14.683	30,5
Analisi, monitoraggio e controllo della finanza pubblica e politiche di bilancio (29.7)	91.964	19,7	120.218	24,4
Spese di personale per il programma	-	-	-	-
Analisi, monitoraggio e gestione della finanza pubblica, del pubblico impiego e dei flussi finanziari tra Italia e U.E.	119	1,8	159	2,3
Controllo, vigilanza e liquidazione delle amministrazioni pubbliche e registro dei revisori legali	619	11,2	3.433	34,7
Predisposizione del Bilancio di previsione e del Rendiconto dello Stato	2.154	31,1	1.250	21,1
Realizzazione tessera sanitaria per il potenziamento del monitoraggio della spesa sanitaria e previdenziale	49.137	100,0	48.574	91,7
Sviluppo e funzionamento dei sistemi informativi di contabilità e finanza pubblica	39.934	23,0	66.803	35,0
Trattato del Nord Atlantico	-	-	-	-
Supporto all'azione di controllo, vigilanza e amministrazione generale della Ragioneria generale dello Stato sul territorio (29.8)	807	0,4	584	0,3
Spese di personale per il programma	-	-	-	0,0
Controllo e vigilanza amministrativo-contabile sul territorio	378	2,0	278	1,5

TABELLA N. 18.1 — RESIDUI PASSIVI DI NUOVA FORMAZIONE PER MISSIONE E PROGRAMMA

(MIGLIAIA DI EURO)

MISSIONE/PROGRAMMA	ESERCIZIO 2023		ESERCIZIO 2024	
	IN MIGLIAIA DI EURO	IN % DEGLI IMPEGNI	IN MIGLIAIA DI EURO	IN % DEGLI IMPEGNI
Gestione delle attivita' di erogazione servizi sul territorio, antiriciclaggio e commissioni mediche di verifica	428	8,9	306	5,7
Servizi finanziari e monetazione (29.9)	3.876	3,8	46.022	27,5
Servizi finanziari	-	-	-	-
Monetazione metallica, trasporto e distribuzione monete	3.876	9,6	46.022	43,5
Servizi di tesoreria	-	-	-	-
Accertamento e riscossione delle entrate e gestione dei beni immobiliari dello Stato (29.10)	274.230	3,4	240.559	3,1
Assistenza fiscale tramite Centri Autorizzati di Assistenza Fiscale e altri intermediari	641	0,3	603	0,3
Servizio radiotelevisivo pubblico	-	-	-	-
Accertamento e relativo contenzioso in materia di entrate tributarie, catasto e mercato immobiliare, svolte dall'Agenzia delle Entrate	-	-	-	-
Gestione, razionalizzazione e valorizzazione del patrimonio immobiliare dello Stato svolte dall'Agenzia del Demanio	-	-	-	-
Interventi per la razionalizzazione dei fabbisogni allocativi e manutentivi delle pubbliche amministrazioni svolti dall'Agenzia del Demanio	273.509	88,0	239.937	66,9
Controllo, accertamento e riscossione delle imposte sulla circolazione delle merci, garanzia della sicurezza sui giochi e controllo sulla produzione e vendita dei tabacchi, svolte dall'Agenzia delle Dogane e dei Monopoli	80	0,0	19	0,0
Servizio di riscossione tributi	-	-	-	-
Giurisdizione e controllo dei conti pubblici (29.11)	-	-	-	-
Giurisdizione e controllo nella materia di contabilita' pubblica	-	-	-	-
Oneri finanziari relativi alla gestione della tesoreria (29.12)	-	-	-	-
Interessi sui conti di tesoreria	-	-	-	-
Gestione degli interventi finanziari dello stato, partecipazioni azionarie e valorizzazione dell'attivo e del patrimonio pubblico (29.13)	-	-	1.546.699	43,8
Spese di personale per il programma	-	-	-	-

TABELLA N. 18.1	RESIDUI PASSIVI DI NUOVA FORMAZIONE PER MISSIONE E PROGRAMMA

(MIGLIAIA DI EURO)

MISSIONE/PROGRAMMA	ESERCIZIO 2023		ESERCIZIO 2024	
	IN MIGLIAIA DI EURO	IN % DEGLI IMPEGNI	IN MIGLIAIA DI EURO	IN % DEGLI IMPEGNI
Partecipazioni azionarie e valorizzazione dell'attivo e del patrimonio pubblico	-	-	1.354.103	46,6
Gestione degli interventi finanziari dello Stato	-	-	192.596	31,1
Giovani e sport (30)	3.190	0,3	54.254	3,9
Attivita' ricreative e sport (30.1)	3.000	0,4	4.254	0,5
Investimenti e promozione per la pratica dello sport	-	-	-	-
Organizzazione e gestione del sistema sportivo italiano	3.000	0,5	4.254	0,6
Incentivazione e sostegno alla gioventu' (30.2)	190	0,1	50.000	10,2
Interventi a favore dei giovani	190	0,2	-	-
Servizio Civile Nazionale	-	-	50.000	12,1
Turismo (31)	297.315	69,9	279.710	81,8
Coordinamento ed indirizzo delle politiche del turismo (31.2)	229.985	77,7	1.430	26,2
Spese per il personale di programma	30	1,3	-	-
Coordinamento per la programmazione, la promozione e lo sviluppo del turismo	-	-	1.430	45,9
Coordinamento delle relazioni internazionali ed europee in materia turistica	-	-	-	-
Vigilanza, regolamentazione delle professioni turistiche (31.5)	-	-	14.141	50,6
Spese di personale per il programma	-	-	-	-
Misure di assistenza e tutela dei turisti	-	-	6.241	33,2
Politiche a favore delle professioni turistiche	-	-	7.900	96,3
Promozione e valorizzazione strategica dell'offerta turistica nazionale e innovazione (31.6)	-	-	262.686	85,7
Spese di personale per il programma	-	-	-	-
Promozione delle politiche turistiche nazionali	-	-	30.150	52,6

TABELLA N. 18.1 — RESIDUI PASSIVI DI NUOVA FORMAZIONE PER MISSIONE E PROGRAMMA

(MIGLIAIA DI EURO)

MISSIONE/PROGRAMMA	ESERCIZIO 2023		ESERCIZIO 2024	
	IN MIGLIAIA DI EURO	IN % DEGLI IMPEGNI	IN MIGLIAIA DI EURO	IN % DEGLI IMPEGNI
Politiche di investimento e innovazione per il turismo	-	-	79.731	93,3
Misure a favore del settore turistico	-	-	152.805	94,0
Informatizzazione, digitalizzazione e analisi statistica del settore turistico (31.7)	-	-	1.453	67,9
Spese di personale per il programma	-	-	-	-
Sviluppo e gestione dei sistemi informativi, di telecomunicazione e delle infrastrutture tecnologiche	-	-	1.443	72,0
Comunicazione istituzionale	-	-	9	43,8
Analisi statistica	-	-	2	76,7
Servizi istituzionali e generali delle amministrazioni pubbliche (32)	462.751	11,6	669.663	15,6
Indirizzo politico (32.2)	14.724	5,9	12.771	5,2
Ministro e Sottosegretari di Stato	-	-	3	0,3
Indirizzo politico-amministrativo	14.522	6,1	12.452	5,3
Valutazione e controllo strategico (OIV)	202	2,5	315	4,0
Fondi da ripartire alimentati dal riaccertamento dei residui passivi perenti	-	-	-	-
Servizi e affari generali per le amministrazioni di competenza (32.3)	359.369	18,6	570.180	26,1
Spese di personale per il programma	835	0,2	143	0,0
Gestione del personale	184.374	39,8	337.552	53,1
Gestione comune dei beni e servizi	149.777	26,0	162.549	22,7
Cooperazione Internazionale	16.809	4,5	42.286	5,0
Attività di supporto istituzionale	7.574	5,7	27.649	12,8
Servizi generali delle strutture pubbliche preposte ad attivita' formative e ad altre attivita' trasversali per le pubbliche amministrazioni (32.4)	50.908	5,0	64.968	6,1

TABELLA N. 18.1 — RESIDUI PASSIVI DI NUOVA FORMAZIONE PER MISSIONE E PROGRAMMA

(MIGLIAIA DI EURO)

MISSIONE/PROGRAMMA	ESERCIZIO 2023		ESERCIZIO 2024	
	IN MIGLIAIA DI EURO	IN % DEGLI IMPEGNI	IN MIGLIAIA DI EURO	IN % DEGLI IMPEGNI
Spese di personale per il programma	-	-	-	-
Approvvigionamento di carte valori, pubblicazioni ufficiali, Gazzetta ufficiale e altri prodotti carto-tecnici forniti dall'Istituto Poligrafico e Zecca dello Stato e relative attività di vigilanza e controllo	47.308	10,6	63.729	12,6
Sistema statistico nazionale (SISTAN)	1.500	0,7	-	-
Rappresentanza negoziale delle pubbliche amministrazioni	-	-	-	-
Formazione, ricerca e studi per le pubbliche amministrazioni	-	-	-	-
Commissione per la valutazione, la trasparenza e l'integrità delle amministrazioni pubbliche	-	-	-	-
Supporto alla gestione amministrativa dei servizi generali per le amministrazioni pubbliche	2.100	49,9	1.223	25,9
Attuazione dell'agenda digitale italiana e interventi per la digitalizzazione	-	-	16	0,0
Rappresentanza, difesa in giudizio e consulenza legale in favore delle Amministrazioni dello Stato e degli enti autorizzati (32.5)	15.466	8,5	8.301	4,3
Spese di personale per il programma	1.257	1,0	750	0,5
Rappresentanza e difesa in giudizio e consulenza legale e pareri	14.209	27,6	7.300	28,3
Gestione e assistenza del personale dell'Avvocatura dello Stato	-	-	250	3,9
Interventi non direttamente connessi con l'operativita' dello Strumento Militare (32.6)	17.009	3,2	4.064	0,7
Interventi per contributi esterni e indennizzi per servitu' militari	5.373	8,8	3.117	4,3
Speciali elargizioni, assegni, indennita'	-	-	-	-
Trattamenti provvisori di pensione	11.636	3,1	947	0,3
Servizi per le pubbliche amministrazioni nell'area degli acquisti e del trattamento economico del personale (32.7)	5.274	7,0	9.380	15,6
Spese di personale per il programma	-	-	-	-
Razionalizzazione degli acquisti della Pubblica amministrazione (e-procurement)	2.566	5,0	1.580	5,2
Gestione centralizzata delle retribuzioni delle amministrazioni pubbliche (NoiPA)	2.709	37,9	7.800	77,4

TABELLA N. 18.1	RESIDUI PASSIVI DI NUOVA FORMAZIONE PER MISSIONE E PROGRAMMA

(MIGLIAIA DI EURO)

MISSIONE/PROGRAMMA	ESERCIZIO 2023		ESERCIZIO 2024	
	IN MIGLIAIA DI EURO	IN % DEGLI IMPEGNI	IN MIGLIAIA DI EURO	IN % DEGLI IMPEGNI
Restituzione di somme indebitamente versate e pagamento interessi su depositi definitivi	-	-	-	0,0
Fondi da ripartire (33)	2.262.808	33,5	4.774.213	44,7
Fondi da assegnare (33.1)	2.262.808	33,5	4.774.213	44,7
Interventi strutturali di politica economica e per la riduzione della pressione fiscale	-	-	-	-
Fondi da assegnare per esigenze di gestione	44.504	1,0	87.526	1,5
Fondi da assegnare per il personale delle Amministrazioni pubbliche	705.401	100,0	715.323	100,0
Fondi da assegnare per canoni di locazione di immobili pubblici	-	-	-	-
Fondi da assegnare per spese derivanti dalle elezioni	-	-	-	-
Fondi da assegnare per interventi di settore	91.400	100,0	13	100,0
Fondo da assegnare per l'attuazione dei contratti del personale	1.421.502	100,0	3.971.351	100,0
Fondi da assegnare per le esigenze indifferibili in campo sociale e per la sicurezza di particolari territori	-	-	-	-
Fondo da assegnare relativo alla quota parte dell'importo del 5 per mille del gettito IRPEF	-	-	-	-
Fondi di riserva e speciali (33.2)	-	-	-	-
Fondi di riserva	-	-	-	-
Fondi speciali per la copertura di nuove leggi di spesa	-	-	-	-
Debito pubblico (34)	2.273.256	0,7	3.899.311	1,1
Oneri per il servizio del debito statale (34.1)	11	0,0	9	0,0
Oneri finanziari su titoli del debito statale	11	0,0	9	0,0
Oneri finanziari su buoni postali fruttiferi	-	-	-	-
Oneri finanziari su giacenze conti correnti postali	-	-	-	-

TABELLA N. 18.1	RESIDUI PASSIVI DI NUOVA FORMAZIONE PER MISSIONE E PROGRAMMA

(MIGLIAIA DI EURO)

MISSIONE/PROGRAMMA	ESERCIZIO 2023		ESERCIZIO 2024	
	IN MIGLIAIA DI EURO	IN % DEGLI IMPEGNI	IN MIGLIAIA DI EURO	IN % DEGLI IMPEGNI
Oneri per la gestione del debito	-	-	-	-
Rimborsi del debito statale (34.2)	2.273.245	0,8	3.899.302	1,4
Rimborso titoli del debito statale	2.273.245	0,8	3.899.302	1,4
Rimborso buoni postali	-	-	-	-
Rimborso alla Banca d'Italia del controvalore delle monete metalliche in lire	-	-	-	-
Passivita' a carico dello Stato	-	-	-	-
TOTALE COMPLESSIVO	57.603.267	5,0	62.610.350	0,9

TABELLA N. 19 — RESIDUI DA IMPEGNI E RESIDUI DI STANZIAMENTO

(MIGLIAIA DI EURO)

MINISTERI	RESIDUI DA IMPEGNI	RESIDUI DI STANZIAMENTO			RESIDUI COMPLESSIVI
	(di cui residui di spesa delegata)	PROVENIENTI DALLA COMPETENZA	PROVENIENTI DA ESERCIZI PRECEDENTI	TOTALE	(di cui residui di spesa delegata)
	A	B	C	D = B + C	E = A + D
TITOLO I - SPESE CORRENTI	30.552.973	8.366.038	11.186.186	19.552.224	50.105.197
	(1.083.639)				(1.083.639)
MINISTERO DELL'ECONOMIA E DELLE FINANZE	17.938.687	4.900.412	4.852.068	9.752.480	27.691.167
	(36.295)				(36.295)
MINISTERO DELLE IMPRESE E DEL MADE IN ITALY	116.144	14.593	-	14.593	130.737
	(1.163)				(1.163)
MINISTERO DEL LAVORO E DELLE POLITICHE SOCIALI	6.324.360	2.471.739	6.212.887	8.684.625	15.008.985
	(204)				(204)
MINISTERO DELLA GIUSTIZIA	187.949	188.675	-	188.675	376.625
	(136.392)				(136.392)
MINISTERO DEGLI AFFARI ESTERI E DELLA COOPERAZIONE INTERNAZIONALE	35.230	88.649	-	88.649	123.879
	(375)				(375)
MINISTERO DELL'ISTRUZIONE E DEL MERITO	597.391	373.919	117.538	491.457	1.088.848
	(97)				(97)
MINISTERO DELL'INTERNO	2.417.349	78.845	800	79.645	2.496.994
	(713.257)				(713.257)
MINISTERO DELL'AMBIENTE E DELLA SICUREZZA ENERGETICA	184.280	5.195	-	5.195	189.475
	(1.943)				(1.943)
MINISTERO DELLE INFRASTRUTTURE E DEI TRASPORTI	782.508	82.933	-	82.933	865.441
	(14.004)				(14.004)
MINISTERO DELL'UNIVERSITA' E DELLA RICERCA	1.240.642	3.520	2.893	6.413	1.247.055
	-				-
MINISTERO DELLA DIFESA	229.983	59.299	-	59.299	289.283
	(153.101)				(153.101)
MINISTERO DELL'AGRICOLTURA, DELLA SOVRANITA' ALIMENTARE E DELLE	57.067	9.227	-	9.227	66.294
	(14.479)				(14.479)
MINISTERO DELLA CULTURA	50.042	74.063	-	74.063	124.105
	(12.148)				(12.148)
MINISTERO DELLA SALUTE	261.743	246	-	246	261.989
	(182)				(182)
MINISTERO DEL TURISMO	129.597	14.723	-	14.723	144.320
	-				-

TABELLA N. 19 — RESIDUI DA IMPEGNI E RESIDUI DI STANZIAMENTO

(MIGLIAIA DI EURO)

MINISTERI	RESIDUI DA IMPEGNI	RESIDUI DI STANZIAMENTO			RESIDUI COMPLESSIVI
	(di cui residui di spesa delegata)	PROVENIENTI DALLA COMPETENZA	PROVENIENTI DA ESERCIZI PRECEDENTI	TOTALE	(di cui residui di spesa delegata)
	A	B	C	D = B + C	E = A + D
TITOLO II - SPESE IN CONTO CAPITALE	48.744.304	24.145.558	64.964.233	89.109.790	137.854.094
	(1.682.884)				(1.682.884)
MINISTERO DELL'ECONOMIA E DELLE FINANZE	10.367.120	13.794.376	64.882.777	78.677.153	89.044.273
	(153.446)				(153.446)
MINISTERO DELLE IMPRESE E DEL MADE IN ITALY	2.063.397	1.654.505	15.000	1.669.505	3.732.902
	(169.560)				(169.560)
MINISTERO DEL LAVORO E DELLE POLITICHE SOCIALI	8.290	1.140	-	1.140	9.430
	-				-
MINISTERO DELLA GIUSTIZIA	185.517	159.838	-	159.838	345.355
	(91.980)				(91.980)
MINISTERO DEGLI AFFARI ESTERI E DELLA COOPERAZIONE INTERNAZIONALE	56.956	107.553	-	107.553	164.510
	(1.878)				(1.878)
MINISTERO DELL'ISTRUZIONE E DEL MERITO	3.431.830	340.710	7.844	348.555	3.780.384
	-				-
MINISTERO DELL'INTERNO	6.822.940	652.842	-	652.842	7.475.782
	(129.955)				(129.955)
MINISTERO DELL'AMBIENTE E DELLA SICUREZZA ENERGETICA	1.426.343	1.069.261	1	1.069.261	2.495.604
	(23.502)				(23.502)
MINISTERO DELLE INFRASTRUTTURE E DEI TRASPORTI	18.001.097	3.456.890	2.088	3.458.978	21.460.075
	(17.686)				(17.686)
MINISTERO DELL'UNIVERSITA' E DELLA RICERCA	950.364	678.040	20.124	698.164	1.648.528
	-				-
MINISTERO DELLA DIFESA	1.195.647	1.202.716	-	1.202.716	2.398.363
	(219.403)				(219.403)
MINISTERO DELL'AGRICOLTURA, DELLA SOVRANITA' ALIMENTARE E DELLE	1.269.823	265.362	-	265.362	1.535.185
	(55.777)				(55.777)
MINISTERO DELLA CULTURA	1.213.667	611.068	3.529	614.597	1.828.264
	(819.698)				(819.698)
MINISTERO DELLA SALUTE	1.587.492	14.671	-	14.671	1.602.163
	-				-
MINISTERO DEL TURISMO	163.820	136.585	32.870	169.455	333.276
	-				-

TABELLA N. 19	RESIDUI DA IMPEGNI E RESIDUI DI STANZIAMENTO

(MIGLIAIA DI EURO)

MINISTERI	RESIDUI DA IMPEGNI	RESIDUI DI STANZIAMENTO			RESIDUI COMPLESSIVI
	(di cui residui di spesa delegata)	PROVENIENTI DALLA COMPETENZA	PROVENIENTI DA ESERCIZI PRECEDENTI	TOTALE	(di cui residui di spesa delegata)
	A	B	C	D = B + C	E = A + D
TOTALE SPESE FINALI	79.297.277 (2.766.523)	32.511.596	76.150.419	108.662.015	187.959.292 (2.766.523)

TABELLA N. 19 — RESIDUI DA IMPEGNI E RESIDUI DI STANZIAMENTO

(MIGLIAIA DI EURO)

MINISTERI	RESIDUI DA IMPEGNI	RESIDUI DI STANZIAMENTO			RESIDUI COMPLESSIVI
	(di cui residui di spesa delegata)	PROVENIENTI DALLA COMPETENZA	PROVENIENTI DA ESERCIZI PRECEDENTI	TOTALE	(di cui residui di spesa delegata)
	A	B	C	D = B + C	E = A + D
TITOLO III - RIMBORSO PASSIVITA' FINANZIARIE	21.648	3.899.302	40.791	3.940.093	3.961.741
	-				-
MINISTERO DELL'ECONOMIA E DELLE FINANZE	560	3.899.302	-	3.899.302	3.899.861
	-				-
MINISTERO DELLE IMPRESE E DEL MADE IN ITALY	-	-	-	-	-
	-				-
MINISTERO DELL'INTERNO	20.070	-	-	-	20.070
	-				-
MINISTERO DELL'AMBIENTE E DELLA SICUREZZA ENERGETICA	-	-	-	-	-
	-				-
MINISTERO DELL'UNIVERSITA' E DELLA RICERCA	1.018	-	40.791	40.791	41.809
	-				-
MINISTERO DELLA CULTURA	-	-	-	-	-
	-				-
IN COMPLESSO	79.318.925	36.410.897	76.191.210	112.602.108	191.921.032
	(2.766.523)				(2.766.523)

SEGUE TABELLA N. 19 | RESIDUI DA IMPEGNI E RESIDUI DI STANZIAMENTO

(MIGLIAIA DI EURO)

MINISTERI	RESIDUI DA IMPEGNI	RESIDUI DI STANZIAMENTO			RESIDUI COMPLESSIVI
	(di cui residui di spesa delegata)	PROVENIENTI DALLA COMPETENZA	PROVENIENTI DA ESERCIZI PRECEDENTI	TOTALE	(di cui residui di spesa delegata)
	A	B	C	D = B + C	E = A + D
MINISTERO DELL'ECONOMIA E DELLE FINANZE	28.306.367	22.594.090	69.734.845	92.328.934	120.635.302
	(189.740)				(189.740)
MINISTERO DELLE IMPRESE E DEL MADE IN ITALY	2.179.540	1.669.098	15.000	1.684.098	3.863.639
	(170.723)				(170.723)
MINISTERO DEL LAVORO E DELLE POLITICHE SOCIALI	6.332.650	2.472.879	6.212.887	8.685.766	15.018.415
	(204)				(204)
MINISTERO DELLA GIUSTIZIA	373.467	348.513	-	348.513	721.980
	(228.372)				(228.372)
MINISTERO DEGLI AFFARI ESTERI E DELLA COOPERAZIONE INTERNAZIONALE	92.187	196.202	-	196.202	288.389
	(2.254)				(2.254)
MINISTERO DELL'ISTRUZIONE E DEL MERITO	4.029.221	714.629	125.382	840.011	4.869.232
	(97)				(97)
MINISTERO DELL'INTERNO	9.260.358	731.687	800	732.487	9.992.845
	(843.212)				(843.212)
MINISTERO DELL'AMBIENTE E DELLA SICUREZZA ENERGETICA	1.610.623	1.074.456	1	1.074.457	2.685.079
	(25.445)				(25.445)
MINISTERO DELLE INFRASTRUTTURE E DEI TRASPORTI	18.783.606	3.539.823	2.088	3.541.910	22.325.516
	(31.690)				(31.690)
MINISTERO DELL'UNIVERSITA' E DELLA RICERCA	2.192.025	681.559	63.809	745.368	2.937.393
	-				-
MINISTERO DELLA DIFESA	1.425.630	1.262.015	-	1.262.015	2.687.645
	(372.504)				(372.504)
MINISTERO DELL'AGRICOLTURA, DELLA SOVRANITA' ALIMENTARE E DELLE	1.326.890	274.589	-	274.589	1.601.479
	(70.256)				(70.256)
MINISTERO DELLA CULTURA	1.263.709	685.131	3.529	688.660	1.952.369
	(831.846)				(831.846)
MINISTERO DELLA SALUTE	1.849.235	14.917	-	14.917	1.864.152
	(182)				(182)
MINISTERO DEL TURISMO	293.418	151.309	32.870	184.179	477.596
	-				-
IN COMPLESSO	79.318.925	36.410.897	76.191.210	112.602.107	191.921.032
	(2.766.523)				(2.766.523)

TABELLA N. 19.1 — RESIDUI DA IMPEGNI E RESIDUI DI STANZIAMENTO

(MIGLIAIA DI EURO)

AMMINISTRAZIONE/MISSIONE/PROGRAMMA/AZIONE	RESIDUI DA IMPEGNI (di cui residui di spesa delegata) A	RESIDUI DI STANZIAMENTO PROVENIENTI DALLA COMPETENZA B	RESIDUI DI STANZIAMENTO PROVENIENTI DA ESERCIZI PRECEDENTI C	RESIDUI DI STANZIAMENTO TOTALE D = B + C	RESIDUI COMPLESSIVI (di cui residui di spesa delegata) E = A + D
MINISTERO DELL'ECONOMIA E DELLE FINANZE	**28.306.367**	**22.594.090**	**69.734.845**	**92.328.934**	**120.635.302**
	(189.740)				**(189.740)**
Organi costituzionali, a rilevanza costituzionale e Presidenza del Consiglio dei ministri (1)	84	-	-	-	84
	-				-
Organi costituzionali (1.1)	-	-	-	-	-
	-				-
Presidenza della Repubblica	-	-	-	-	-
	-				-
Parlamento della Repubblica	-	-	-	-	-
	-				-
Garanzia e legalita' costituzionale delle leggi	-	-	-	-	-
	-				-
Supporto al Parlamento nelle materie di politica economica del lavoro e delle politiche sociali	-	-	-	-	-
	-				-
Presidenza del Consiglio dei Ministri (1.3)	84	-	-	-	84
	-				-
Indirizzo e coordinamento dell'azione di Governo	43	-	-	-	43
	-				-
Celebrazioni ed eventi a carattere nazionale ed internazionale	41	-	-	-	41
	-				-
Contributo allo Stato dell'8 per mille	-	-	-	-	-
	-				-
Interventi in materia di salvaguardia dei territori montani e aree di confine	-	-	-	-	-
	-				-
Relazioni finanziarie con le autonomie territoriali (3)	18.219.079	88.557	-	88.557	18.307.636
	-				-
Erogazioni a Enti territoriali per interventi di settore (3.1)	6.000	-	-	-	6.000
	-				-

TABELLA N. 19.1 — RESIDUI DA IMPEGNI E RESIDUI DI STANZIAMENTO

(MIGLIAIA DI EURO)

AMMINISTRAZIONE/MISSIONE/PROGRAMMA/AZIONE	RESIDUI DA IMPEGNI (di cui residui di spesa delegata) A	RESIDUI DI STANZIAMENTO PROVENIENTI DALLA COMPETENZA B	RESIDUI DI STANZIAMENTO PROVENIENTI DA ESERCIZI PRECEDENTI C	RESIDUI DI STANZIAMENTO TOTALE D = B + C	RESIDUI COMPLESSIVI (di cui residui di spesa delegata) E = A + D
Mutui a favore delle Regioni per politiche di settore	6.000	-	-	-	6.000
	-				-
Finanziamento dei piani di rientro del debito dei Comuni in gestione commissariale straordinaria	-	-	-	-	-
	-				-
Oneri finanziari su mutui contratti a carico dello Stato di prevalente interesse nazionale	-	-	-	-	-
	-				-
Rimborso quota capitale mutui con oneri a carico dello Stato di prevalente interesse nazionale	-	-	-	-	-
	-				-
Compartecipazione e regolazioni contabili ed altri trasferimenti alle autonomie speciali (3.5)	465.610	88.557	-	88.557	554.167
	-				-
Compartecipazione delle autonomie speciali ai gettiti dei tributi erariali per lo svolgimento delle funzioni assegnate	350.028	-	-	-	350.028
	-				-
Regolazioni contabili relative alla compartecipazione delle autonomie speciali ai gettiti dei tributi erariali riscossi direttamente dalle autonomie speciali	-	-	-	-	-
	-				-
Interventi di settore a favore delle Regioni a statuto speciale	115.582	88.557	-	88.557	204.139
	-				-
Concorso dello Stato al finanziamento della spesa sanitaria (3.6)	17.037.130	-	-	-	17.037.130
	-				-
Tutela dei livelli essenziali di assistenza	17.037.130	-	-	-	17.037.130
	-				-
Contributi per strutture sanitarie private	-	-	-	-	-
	-				-
Rapporti finanziari con Enti territoriali (3.7)	710.338	-	-	-	710.338
	-				-
Concorso dello Stato per mobilità dei dipendenti pubblici	14.896	-	-	-	14.896
	-				-

TABELLA N. 19.1 — RESIDUI DA IMPEGNI E RESIDUI DI STANZIAMENTO

(MIGLIAIA DI EURO)

AMMINISTRAZIONE/MISSIONE/PROGRAMMA/AZIONE	RESIDUI DA IMPEGNI	RESIDUI DI STANZIAMENTO			RESIDUI COMPLESSIVI
	(di cui residui di spesa delegata) A	PROVENIENTI DALLA COMPETENZA B	PROVENIENTI DA ESERCIZI PRECEDENTI C	TOTALE D = B + C	(di cui residui di spesa delegata) E = A + D
Compensazione differenze prezzo carburanti in zone di confine	19.999	-	-	-	19.999
	-				-
Interventi di settore a favore delle Regioni	669.501	-	-	-	669.501
	-				-
Reintegro del minor gettito IRAP destinato alle Regioni sul costo del lavoro	-	-	-	-	-
	-				-
Oneri finanziari su mutui contratti a carico dello Stato di prevalente interesse territoriale	-	-	-	-	-
	-				-
Rimborso quota capitale mutui con oneri a carico dello Stato di prevalente interesse territoriale	-	-	-	-	-
	-				-
Attuazione federalismo amministrativo	988	-	-	-	988
	-				-
Rimborso IVA per contratti di servizio di pubblico trasporto	4.953	-	-	-	4.953
	-				-
L'Italia in Europa e nel mondo (4)	29.550	-	-	-	29.550
	-				-
Partecipazione italiana alle politiche di bilancio in ambito UE (4.10)	29.440	-	-	-	29.440
	-				-
Partecipazione al bilancio UE	-	-	-	-	-
	-				-
Attuazione delle politiche comunitarie in ambito nazionale	29.440	-	-	-	29.440
	-				-
Politica economica e finanziaria in ambito internazionale (4.11)	110	-	-	-	110
	-				-
Politiche di cooperazione economica in ambito internazionale	110	-	-	-	110
	-				-
Partecipazione a banche, fondi ed organismi internazionali	-	-	-	-	-
	-				-

TABELLA N. 19.1 — RESIDUI DA IMPEGNI E RESIDUI DI STANZIAMENTO

(MIGLIAIA DI EURO)

AMMINISTRAZIONE/MISSIONE/PROGRAMMA/AZIONE	RESIDUI DA IMPEGNI	RESIDUI DI STANZIAMENTO			RESIDUI COMPLESSIVI
	(di cui residui di spesa delegata) A	PROVENIENTI DALLA COMPETENZA B	PROVENIENTI DA ESERCIZI PRECEDENTI C	TOTALE D = B + C	(di cui residui di spesa delegata) E = A + D
Cancellazione debito paesi poveri	-	-	-	-	-
	-				-
Difesa e sicurezza del territorio (5)	-	-	-	-	-
	-				-
Missioni internazionali (5.8)	-	-	-	-	-
	-				-
Missioni internazionali	-	-	-	-	-
	-				-
Giustizia (6)	7.271	7.524	-	7.524	14.795
	-				-
Giustizia amministrativa (6.7)	-	-	-	-	-
	-				-
Giustizia amministrativa	-	-	-	-	-
	-				-
Autogoverno della magistratura (6.8)	-	-	-	-	-
	-				-
Garanzia dell'autonomia e indipendenza dell'ordine giudiziario	-	-	-	-	-
	-				-
Coordinamento del sistema della giustizia tributaria (6.12)	7.271	7.524	-	7.524	14.795
	-				-
Spese di personale per il programma (personale amministrativo)	-	-	-	-	-
	-				-
Spese di personale per il programma (magistrati tributari)	2	-	-	-	2
	-				-
Indirizzo, regolamentazione e coordinamento del sistema della giustizia tributaria	35	-	-	-	35
	-				-
Sviluppo del sistema informativo della giustizia tributaria e innovazione della strumentazione informatica in dotazione agli uffici del Dipartimento e alle sedi giudiziarie tributarie	5.599	6.893	-	6.893	12.492
	-				-

TABELLA N. 19.1 — RESIDUI DA IMPEGNI E RESIDUI DI STANZIAMENTO

(MIGLIAIA DI EURO)

AMMINISTRAZIONE/MISSIONE/PROGRAMMA/AZIONE	RESIDUI DA IMPEGNI	RESIDUI DI STANZIAMENTO			RESIDUI COMPLESSIVI
	(di cui residui di spesa delegata) A	PROVENIENTI DALLA COMPETENZA B	PROVENIENTI DA ESERCIZI PRECEDENTI C	TOTALE D = B + C	(di cui residui di spesa delegata) E = A + D
Organo di autogoverno della magistratura tributaria e garanzia dei diritti del contribuente	49	-	-	-	49
	-				-
Funzionamento delle sedi giudiziarie tributarie	1.587	631	-	631	2.217
	-				-
Ordine pubblico e sicurezza (7)	126.007	33.540	-	33.540	159.546
	(8.445)				(8.445)
Sicurezza democratica (7.4)	42.500	-	-	-	42.500
	-				-
Sistema di informazione per la sicurezza della Repubblica	42.500	-	-	-	42.500
	-				-
Concorso della Guardia di Finanza alla sicurezza interna e esterna del Paese (7.5)	83.507	33.540	-	33.540	117.046
	(8.445)				(8.445)
Spese di personale per il programma	101	-	-	-	101
	-				-
Gestione e assistenza del personale del Corpo della Guardia di Finanza	-	-	-	-	-
	-				-
Contrasto alla criminalità, operazioni di polizia aereo marittima, ambientale e di tutela del patrimonio artistico	1.830	-	-	-	1.830
	(1.768)				(1.768)
Sicurezza pubblica, controllo del territorio e tutela dell'ordine pubblico	10.021	3.298	-	3.298	13.319
	(2.211)				(2.211)
Reclutamento, specializzazione e qualificazione a supporto dell'ordine pubblico, della sicurezza e del controllo del territorio ed a contrasto alla criminalità	65	5	-	5	69
	(65)				(65)
Investimenti finalizzati al miglioramento e ammodernamento delle strutture, dei mezzi e delle dotazioni	71.490	30.237	-	30.237	101.727
	(4.401)				(4.401)
Soccorso civile (8)	3.551.821	537.644	-	537.644	4.089.465
	(7.951)				(7.951)

TABELLA N. 19.1 — RESIDUI DA IMPEGNI E RESIDUI DI STANZIAMENTO

(MIGLIAIA DI EURO)

AMMINISTRAZIONE/MISSIONE/PROGRAMMA/AZIONE	RESIDUI DA IMPEGNI	RESIDUI DI STANZIAMENTO			RESIDUI COMPLESSIVI
	(di cui residui di spesa delegata) A	PROVENIENTI DALLA COMPETENZA B	PROVENIENTI DA ESERCIZI PRECEDENTI C	TOTALE D = B + C	(di cui residui di spesa delegata) E = A + D
Interventi per pubbliche calamita' (8.4)	3.551.821	532.644	-	532.644	4.084.465
	(7.951)				(7.951)
Sostegno alla ricostruzione	3.551.821	532.644	-	532.644	4.084.465
	(7.951)				(7.951)
Prevenzione rischio sismico	-	-	-	-	-
	-				-
Protezione civile (8.5)	-	5.000	-	5.000	5.000
	-				-
Coordinamento del sistema di protezione civile	-	-	-	-	-
	-				-
Protezione civile di primo intervento	-	5.000	-	5.000	5.000
	-				-
Interventi per emergenze diverse da calamita' naturali	-	-	-	-	-
	-				-
Ammortamento mutui e prestiti obbligazionari attivati a seguito di calamita' naturali	-	-	-	-	-
	-				-
Competitivita' e sviluppo delle imprese (11)	970.606	1.968.918	19.781.826	21.750.744	22.721.350
	(714)				(714)
Incentivi alle imprese per interventi di sostegno (11.8)	325.944	1.968.918	19.781.826	21.750.744	22.076.688
	-				-
Agevolazioni sui finanziamenti alle imprese concessi sul FRI	-	-	-	-	-
	-				-
Garanzie assunte dallo Stato	309.190	459.018	-	459.018	768.208
	-				-
Sostegno finanziario al sistema produttivo interno e sviluppo della cooperazione	16.754	1.509.900	19.781.826	21.291.726	21.308.481
	-				-
Interventi di sostegno tramite il sistema della fiscalita' (11.9)	644.662	-	-	-	644.662
	(714)				(714)

TABELLA N. 19.1 — RESIDUI DA IMPEGNI E RESIDUI DI STANZIAMENTO

(MIGLIAIA DI EURO)

AMMINISTRAZIONE/MISSIONE/PROGRAMMA/AZIONE	RESIDUI DA IMPEGNI	RESIDUI DI STANZIAMENTO			RESIDUI COMPLESSIVI
	(di cui residui di spesa delegata) A	PROVENIENTI DALLA COMPETENZA B	PROVENIENTI DA ESERCIZI PRECEDENTI C	TOTALE D = B + C	(di cui residui di spesa delegata) E = A + D
Settore agricolo	-	-	-	-	-
	-				-
Settore cinema, musica, arti, cultura e editoria	636.948	-	-	-	636.948
	-				-
Ricerca e sviluppo	-	-	-	-	-
	-				-
Attività manifatturiere	-	-	-	-	-
	-				-
Ricostruzione di imprese danneggiate da eventi sismici	-	-	-	-	-
	-				-
Sospensione versamenti tributari a favore delle popolazioni colpite da calamità naturali	-	-	-	-	-
	-				-
Agevolazioni fiscali a favore di particolari aree territoriali	-	-	-	-	-
	-				-
Settore dell'autotrasporto	714	-	-	-	714
	(714)				(714)
Settore creditizio e bancario	-	-	-	-	-
	-				-
Agevolazioni fiscali a favore di imprese	7.000	-	-	-	7.000
	-				-
Riduzione cuneo fiscale	-	-	-	-	-
	-				-
Agevolazioni fiscali per la crescita economica	-	-	-	-	-
	-				-
Incentivi fiscali per gli interventi di efficienza energetica e rischio sismico	-	-	-	-	-
	-				-
Diritto alla mobilita' e sviluppo dei sistemi di trasporto (13)	460.165	-	-	-	460.165
	-				-

TABELLA N. 19.1 — RESIDUI DA IMPEGNI E RESIDUI DI STANZIAMENTO

(MIGLIAIA DI EURO)

AMMINISTRAZIONE/MISSIONE/PROGRAMMA/AZIONE	RESIDUI DA IMPEGNI (di cui residui di spesa delegata) A	RESIDUI DI STANZIAMENTO PROVENIENTI DALLA COMPETENZA B	RESIDUI DI STANZIAMENTO PROVENIENTI DA ESERCIZI PRECEDENTI C	RESIDUI DI STANZIAMENTO TOTALE D = B + C	RESIDUI COMPLESSIVI (di cui residui di spesa delegata) E = A + D
Sostegno allo sviluppo del trasporto (13.8)	460.165	-	-	-	460.165
	-				-
Contratto di servizio per il sistema di controllo del traffico aereo	-	-	-	-	-
	-				-
Contratto di servizio e di programma per il trasporto ferroviario	460.165	-	-	-	460.165
	-				-
Infrastrutture pubbliche e logistica (14)	3.963.825	-	39.000	39.000	4.002.825
	-				-
Opere pubbliche e infrastrutture (14.8)	3.963.825	-	39.000	39.000	4.002.825
	-				-
Sostegno alle Regioni per la realizzazione di opere per l'edilizia sanitaria	3.963.825	-	39.000	39.000	4.002.825
	-				-
Comunicazioni (15)	4.634	-	-	-	4.634
	-				-
Servizi postali (15.3)	-	-	-	-	-
	-				-
Garanzia del servizio postale	-	-	-	-	-
	-				-
Sostegno al pluralismo dell'informazione (15.4)	4.634	-	-	-	4.634
	-				-
Sostegno al pluralismo dell'informazione	4.634	-	-	-	4.634
	-				-
Ricerca e innovazione (17)	52.393	2.000	-	2.000	54.393
	-				-
Ricerca di base e applicata (17.15)	52.393	2.000	-	2.000	54.393
	-				-
Potenziamento ricerca scientifica e tecnologica	52.393	2.000	-	2.000	54.393
	-				-

TABELLA N. 19.1 — RESIDUI DA IMPEGNI E RESIDUI DI STANZIAMENTO

(MIGLIAIA DI EURO)

AMMINISTRAZIONE/MISSIONE/PROGRAMMA/AZIONE	RESIDUI DA IMPEGNI	RESIDUI DI STANZIAMENTO			RESIDUI COMPLESSIVI
	(di cui residui di spesa delegata) A	PROVENIENTI DALLA COMPETENZA B	PROVENIENTI DA ESERCIZI PRECEDENTI C	TOTALE D = B + C	(di cui residui di spesa delegata) E = A + D
Sviluppo sostenibile e tutela del territorio e dell'ambiente (18)	31.699	30.000	-	30.000	61.699
	-				-
Sostegno allo sviluppo sostenibile (18.14)	31.699	30.000	-	30.000	61.699
	-				-
Sostegno allo sviluppo di politiche ambientali	31.699	30.000	-	30.000	61.699
	-				-
Casa e assetto urbanistico (19)	14.984	-	-	-	14.984
	-				-
Politiche abitative e riqualificazione periferie (19.1)	14.984	-	-	-	14.984
	-				-
Politiche abitative	14.984	-	-	-	14.984
	-				-
Riqualificazione periferie e aree urbane degradate	-	-	-	-	-
	-				-
Diritti sociali, politiche sociali e famiglia (24)	47.069	500	-	500	47.569
	-				-
Famiglia, pari opportunita' e situazioni di disagio (24.5)	-	-	-	-	-
	-				-
Politiche per la famiglia e le disabilita'	-	-	-	-	-
	-				-
Promozione e garanzia delle pari opportunita'	-	-	-	-	-
	-				-
Lotta alle dipendenze	-	-	-	-	-
	-				-
Tutela delle minoranze linguistiche	-	-	-	-	-
	-				-
Garanzia dei diritti dei cittadini (24.6)	319	-	-	-	319
	-				-
Spese di personale per il programma	-	-	-	-	-
	-				-

TABELLA N. 19.1

RESIDUI DA IMPEGNI E RESIDUI DI STANZIAMENTO

(MIGLIAIA DI EURO)

AMMINISTRAZIONE/MISSIONE/PROGRAMMA/AZIONE	RESIDUI DA IMPEGNI	RESIDUI DI STANZIAMENTO			RESIDUI COMPLESSIVI
	(di cui residui di spesa delegata) A	PROVENIENTI DALLA COMPETENZA B	PROVENIENTI DA ESERCIZI PRECEDENTI C	TOTALE D = B + C	(di cui residui di spesa delegata) E = A + D
Riparazioni pecuniarie per errori giudiziari, ingiusta detenzione, responsabilita' civile dei giudici e violazione dei diritti umani	11 -	-	-	-	11 -
Accertamento e riconoscimento cause di servizio, spese di giudizio per invalidita' civile e di patrocinio legale	309 -	-	-	-	309 -
Sostegno in favore di pensionati di guerra ed assimilati, perseguitati politici e razziali (24.11)	46.749 -	500	-	500	47.249 -
Sostegno ai pensionati di guerra ed assimilati	567 -	-	-	-	567 -
Trattamenti economici a perseguitati politici, razziali e deportati	46.182 -	500	-	500	46.682 -
Sostegno al reddito tramite la carta acquisti (24.13)	- -	-	-	-	- -
Sostegno al reddito tramite carta acquisti	- -	-	-	-	- -
Tutela della privacy (24.14)	- -	-	-	-	- -
Tutela della privacy	- -	-	-	-	- -
Politiche previdenziali (25)	- -	-	-	-	- -
Previdenza obbligatoria e complementare, sicurezza sociale - trasferimenti agli enti ed organismi interessati (25.2)	- -	-	-	-	- -
Trattamenti previdenziali per particolari categorie di lavoratori	- -	-	-	-	- -
Contribuzione aggiuntiva a carico del datore di lavoro per i dipendenti delle amministrazioni statali	- -	-	-	-	- -

TABELLA N. 19.1 — RESIDUI DA IMPEGNI E RESIDUI DI STANZIAMENTO

(MIGLIAIA DI EURO)

AMMINISTRAZIONE/MISSIONE/PROGRAMMA/AZIONE	RESIDUI DA IMPEGNI	RESIDUI DI STANZIAMENTO			RESIDUI COMPLESSIVI
	(di cui residui di spesa delegata) A	PROVENIENTI DALLA COMPETENZA B	PROVENIENTI DA ESERCIZI PRECEDENTI C	TOTALE D = B + C	(di cui residui di spesa delegata) E = A + D
Immigrazione, accoglienza e garanzia dei diritti (27)	-	-	-	-	-
	-				-
Rapporti con le confessioni religiose (27.7)	-	-	-	-	-
	-				-
Accordi tra Stato e confessioni religiose	-	-	-	-	-
	-				-
Sviluppo e riequilibrio territoriale (28)	-	9.129.236	42.979.530	52.108.766	52.108.766
	-				-
Sostegno alle politiche nazionali e comunitarie rivolte a promuovere la crescita ed il superamento degli squilibri socio-economici territoriali (28.4)	-	9.129.236	42.979.530	52.108.766	52.108.766
	-				-
Politiche di coesione	-	9.129.236	42.979.530	52.108.766	52.108.766
	-				-
Politiche economico-finanziarie e di bilancio e tutela della finanza pubblica (29)	700.890	1.978.987	1.440.917	3.419.904	4.120.794
	(172.231)				(172.231)
Regolazione e coordinamento del sistema della fiscalita' (29.1)	55.419	40.448	-	40.448	95.868
	(5.240)				(5.240)
Spese di personale per il programma	-	-	-	-	-
	-				-
Indirizzo, regolamentazione e coordinamento del sistema della fiscalità	1.005	143	-	143	1.148
	(119)				(119)
Gestione di tributi speciali	8	-	-	-	8
	-				-
Realizzazione del sistema integrato delle banche dati in materia tributaria e fiscale	38.556	40.305	-	40.305	78.861
	-				-
Oneri finanziari connessi al sistema dei rimborsi di imposte	11.160	-	-	-	11.160
	(5.121)				(5.121)
Agevolazioni fiscali connesse ad erogazioni liberali	-	-	-	-	-
	-				-

TABELLA N. 19.1 — RESIDUI DA IMPEGNI E RESIDUI DI STANZIAMENTO

(MIGLIAIA DI EURO)

AMMINISTRAZIONE/MISSIONE/PROGRAMMA/AZIONE	RESIDUI DA IMPEGNI	RESIDUI DI STANZIAMENTO			RESIDUI COMPLESSIVI
	(di cui residui di spesa delegata) A	PROVENIENTI DALLA COMPETENZA B	PROVENIENTI DA ESERCIZI PRECEDENTI C	TOTALE D = B + C	(di cui residui di spesa delegata) E = A + D
Agevolazioni fiscali connesse a procedimenti di negoziazione assistita e gratuito patrocinio	-	-	-	-	-
	-				-
Contributi ai partiti politici e alle associazioni culturali	4.691	-	-	-	4.691
	-				-
Prevenzione e repressione delle violazioni di natura economico-finanziaria (29.3)	142.502	71.064	-	71.064	213.566
	(14.283)				(14.283)
Spese di personale per il programma	119	6.927	-	6.927	7.046
	-				-
Gestione e assistenza del personale del Corpo della Guardia di Finanza	38	-	-	-	38
	(12)				(12)
Contrasto all'evasione e all'elusione fiscale, tutela della spesa pubblica e salvaguardia del mercato dei capitali e dei beni e servizi in ambito nazionale e dell'U.E.	20.933	1.256	-	1.256	22.188
	(5.761)				(5.761)
Reclutamento e didattica a supporto del contrasto e della repressione degli illeciti a danno degli interessi economico - finanziari nazionali e in ambito U.E.	246	6	-	6	252
	(246)				(246)
Trattamenti pensionistici	484	-	-	-	484
	(484)				(484)
Investimenti finalizzati al miglioramento ed ammodernamento delle strutture, dei mezzi e delle dotazioni	120.682	62.875	-	62.875	183.557
	(7.780)				(7.780)
Regolamentazione e vigilanza sul settore finanziario (29.4)	17.636	25.148	320.000	345.148	362.784
	(6.814)				(6.814)
Spese di personale per il programma	-	-	-	-	-
	-				-
Prevenzione dei reati finanziari, antifrode, antifalsificazione, antiriciclaggio e lotta all'usura	2.003	25.139	-	25.139	27.142
	-				-
Regolamentazione e vigilanza sui mercati finanziari, settore creditizio e sistema dei pagamenti (comprese Fondazioni e settore della previdenza complementare)	15.613	9	-	9	15.621
	(6.814)				(6.814)

TABELLA N. 19.1 — RESIDUI DA IMPEGNI E RESIDUI DI STANZIAMENTO

(MIGLIAIA DI EURO)

AMMINISTRAZIONE/MISSIONE/PROGRAMMA/AZIONE	RESIDUI DA IMPEGNI	RESIDUI DI STANZIAMENTO			RESIDUI COMPLESSIVI
	(di cui residui di spesa delegata) A	PROVENIENTI DALLA COMPETENZA B	PROVENIENTI DA ESERCIZI PRECEDENTI C	TOTALE D = B + C	(di cui residui di spesa delegata) E = A + D
Sostegno sistema creditizio	-	-	320.000	320.000	320.000
	-				-
Misure premiali per favorire l'utilizzo di strumenti di pagamento elettronici	20	-	-	-	20
	-				-
Regolazioni contabili, restituzioni e rimborsi d'imposte (29.5)	14.116	-	-	-	14.116
	(14.116)				(14.116)
Rimborsi di imposte dirette	11.330	-	-	-	11.330
	(11.330)				(11.330)
Rimborsi di imposte indirette	604	-	-	-	604
	(604)				(604)
Restituzione di imposte e rimborsi	2.181	-	-	-	2.181
	(2.181)				(2.181)
Vincite sui giochi e lotterie	-	-	-	-	-
	-				-
Agevolazioni fiscali a favore delle famiglie per fornitura energia elettrica e gas	-	-	-	-	-
	-				-
Aggi su giochi e lotterie	-	-	-	-	-
	-				-
Contenzioso in materia di giochi e lotterie e restituzione delle cauzioni	-	-	-	-	-
	-				-
Recuperi tributari effettuati nei confronti delle Regioni a statuto speciale e delle Province autonome	-	-	-	-	-
	-				-
Vincite su scommesse ippiche	-	-	-	-	-
	-				-
Aggi su scommesse ippiche	-	-	-	-	-
	-				-
Analisi e programmazione economico-finanziaria e gestione del debito (29.6)	8.769	7.082	-	7.082	15.852
	-				-

TABELLA N. 19.1 — RESIDUI DA IMPEGNI E RESIDUI DI STANZIAMENTO

(MIGLIAIA DI EURO)

AMMINISTRAZIONE/MISSIONE/PROGRAMMA/AZIONE	RESIDUI DA IMPEGNI	RESIDUI DI STANZIAMENTO			RESIDUI COMPLESSIVI
	(di cui residui di spesa delegata) A	PROVENIENTI DALLA COMPETENZA B	PROVENIENTI DA ESERCIZI PRECEDENTI C	TOTALE D = B + C	(di cui residui di spesa delegata) E = A + D
Spese di personale per il programma	-	-	-	-	-
	-				-
Analisi, ricerche, programmazione economico-finanziaria e gestione del debito pubblico	8.769	7.082	-	7.082	15.852
	-				-
Analisi, monitoraggio e controllo della finanza pubblica e politiche di bilancio (29.7)	206.854	66.296	-	66.296	273.150
	-				-
Spese di personale per il programma	-	-	-	-	-
	-				-
Analisi, monitoraggio e gestione della finanza pubblica, del pubblico impiego e dei flussi finanziari tra Italia e U.E.	225	14	-	14	240
	-				-
Controllo, vigilanza e liquidazione delle amministrazioni pubbliche e registro dei revisori legali	3.908	15	-	15	3.923
	-				-
Predisposizione del Bilancio di previsione e del Rendiconto dello Stato	2.900	167	-	167	3.067
	-				-
Realizzazione tessera sanitaria per il potenziamento del monitoraggio della spesa sanitaria e previdenziale	187.085	-	-	-	187.085
	-				-
Sviluppo e funzionamento dei sistemi informativi di contabilità e finanza pubblica	12.736	66.100	-	66.100	78.836
	-				-
Trattato del Nord Atlantico	-	-	-	-	-
	-				-
Supporto all'azione di controllo, vigilanza e amministrazione generale della Ragioneria generale dello Stato sul territorio (29.8)	420	301	-	301	721
	-				-
Spese di personale per il programma	-	-	-	-	-
	-				-
Controllo e vigilanza amministrativo-contabile sul territorio	107	180	-	180	287
	-				-

TABELLA N. 19.1 — RESIDUI DA IMPEGNI E RESIDUI DI STANZIAMENTO

(MIGLIAIA DI EURO)

AMMINISTRAZIONE/MISSIONE/PROGRAMMA/AZIONE	RESIDUI DA IMPEGNI	RESIDUI DI STANZIAMENTO			RESIDUI COMPLESSIVI
	(di cui residui di spesa delegata) A	PROVENIENTI DALLA COMPETENZA B	PROVENIENTI DA ESERCIZI PRECEDENTI C	TOTALE D = B + C	(di cui residui di spesa delegata) E = A + D
Gestione delle attivita' di erogazione servizi sul territorio, antiriciclaggio e commissioni mediche di verifica	312 -	122	-	122	433 -
Servizi finanziari e monetazione (29.9)	46.149 -	-	-	-	46.149 -
Servizi finanziari	- -	-	-	-	- -
Monetazione metallica, trasporto e distribuzione monete	46.149 -	-	-	-	46.149 -
Servizi di tesoreria	- -	-	-	-	- -
Accertamento e riscossione delle entrate e gestione dei beni immobiliari dello Stato (29.10)	168.443 (131.779)	231.108	-	231.108	399.551 (131.779)
Assistenza fiscale tramite Centri Autorizzati di Assistenza Fiscale e altri intermediari	1.131 -	-	-	-	1.131 -
Servizio radiotelevisivo pubblico	- -	-	-	-	- -
Accertamento e relativo contenzioso in materia di entrate tributarie, catasto e mercato immobiliare, svolte dall'Agenzia delle Entrate	- -	-	-	-	- -
Gestione, razionalizzazione e valorizzazione del patrimonio immobiliare dello Stato svolte dall'Agenzia del Demanio	- -	-	-	-	- -
Interventi per la razionalizzazione dei fabbisogni allocativi e manutentivi delle pubbliche amministrazioni svolti dall'Agenzia del Demanio	167.294 (131.779)	231.108	-	231.108	398.402 (131.779)
Controllo, accertamento e riscossione delle imposte sulla circolazione delle merci, garanzia della sicurezza sui giochi e controllo sulla produzione e vendita dei tabacchi, svolte dall'Agenzia delle Dogane e dei Monopoli	19 -	-	-	-	19 -

TABELLA N. 19.1 — RESIDUI DA IMPEGNI E RESIDUI DI STANZIAMENTO

(MIGLIAIA DI EURO)

AMMINISTRAZIONE/MISSIONE/PROGRAMMA/AZIONE	RESIDUI DA IMPEGNI	RESIDUI DI STANZIAMENTO			RESIDUI COMPLESSIVI
	(di cui residui di spesa delegata) A	PROVENIENTI DALLA COMPETENZA B	PROVENIENTI DA ESERCIZI PRECEDENTI C	TOTALE D = B + C	(di cui residui di spesa delegata) E = A + D
Servizio di riscossione tributi	-	-	-	-	-
	-				-
Giurisdizione e controllo dei conti pubblici (29.11)	-	-	-	-	-
	-				-
Giurisdizione e controllo nella materia di contabilita' pubblica	-	-	-	-	-
	-				-
Oneri finanziari relativi alla gestione della tesoreria (29.12)	-	-	-	-	-
	-				-
Interessi sui conti di tesoreria	-	-	-	-	-
	-				-
Gestione degli interventi finanziari dello stato, partecipazioni azionarie e valorizzazione dell'attivo e del patrimonio pubblico (29.13)	40.583	1.537.539	1.120.917	2.658.456	2.699.038
	-				-
Spese di personale per il programma	-	-	-	-	-
	-				-
Partecipazioni azionarie e valorizzazione dell'attivo e del patrimonio pubblico	9.512	1.345.158	1.120.917	2.466.075	2.475.587
	-				-
Gestione degli interventi finanziari dello Stato	31.070	192.381	-	192.381	223.451
	-				-
Giovani e sport (30)	51.700	2.554	-	2.554	54.254
	-				-
Attivita' ricreative e sport (30.1)	1.700	2.554	-	2.554	4.254
	-				-
Investimenti e promozione per la pratica dello sport	-	-	-	-	-
	-				-
Organizzazione e gestione del sistema sportivo italiano	1.700	2.554	-	2.554	4.254
	-				-
Incentivazione e sostegno alla gioventu' (30.2)	50.000	-	-	-	50.000
	-				-

TABELLA N. 19.1 — RESIDUI DA IMPEGNI E RESIDUI DI STANZIAMENTO

(MIGLIAIA DI EURO)

AMMINISTRAZIONE/MISSIONE/PROGRAMMA/AZIONE	RESIDUI DA IMPEGNI	RESIDUI DI STANZIAMENTO			RESIDUI COMPLESSIVI
	(di cui residui di spesa delegata) A	PROVENIENTI DALLA COMPETENZA B	PROVENIENTI DA ESERCIZI PRECEDENTI C	TOTALE D = B + C	(di cui residui di spesa delegata) E = A + D
Interventi a favore dei giovani	-	-	-	-	-
	-				-
Servizio Civile Nazionale	50.000	-	-	-	50.000
	-				-
Servizi istituzionali e generali delle amministrazioni pubbliche (32)	74.013	141.115	-	141.115	215.128
	(400)				(400)
Indirizzo politico (32.2)	1.090	172	-	172	1.263
	-				-
Ministro e Sottosegretari di Stato	-	-	-	-	-
	-				-
Indirizzo politico-amministrativo	799	172	-	172	971
	-				-
Valutazione e controllo strategico (OIV)	291	-	-	-	291
	-				-
Servizi e affari generali per le amministrazioni di competenza (32.3)	16.192	101.386	-	101.386	117.578
	-				-
Spese di personale per il programma	2	-	-	-	2
	-				-
Gestione del personale	443	77.650	-	77.650	78.092
	-				-
Gestione comune dei beni e servizi	1.881	5.167	-	5.167	7.048
	-				-
Gestione e sviluppo dei servizi e dei progetti informatici	13.866	18.569	-	18.569	32.435
	-				-
Servizi generali delle strutture pubbliche preposte ad attivita' formative e ad altre attivita' trasversali per le pubbliche amministrazioni (32.4)	46.195	24.395	-	24.395	70.590
	-				-
Spese di personale per il programma	-	-	-	-	-
	-				-

TABELLA N. 19.1 — RESIDUI DA IMPEGNI E RESIDUI DI STANZIAMENTO

(MIGLIAIA DI EURO)

AMMINISTRAZIONE/MISSIONE/PROGRAMMA/AZIONE	RESIDUI DA IMPEGNI	RESIDUI DI STANZIAMENTO			RESIDUI COMPLESSIVI
	(di cui residui di spesa delegata) A	PROVENIENTI DALLA COMPETENZA B	PROVENIENTI DA ESERCIZI PRECEDENTI C	TOTALE D = B + C	(di cui residui di spesa delegata) E = A + D
Approvvigionamento di carte valori, pubblicazioni ufficiali, Gazzetta ufficiale e altri prodotti carto-tecnici forniti dall'Istituto Poligrafico e Zecca dello Stato e relative attività di vigilanza e controllo	40.717	24.395	-	24.395	65.112
	-				-
Sistema statistico nazionale (SISTAN)	3.000	-	-	-	3.000
	-				-
Rappresentanza negoziale delle pubbliche amministrazioni	-	-	-	-	-
	-				-
Formazione, ricerca e studi per le pubbliche amministrazioni	-	-	-	-	-
	-				-
Commissione per la valutazione, la trasparenza e l'integrità delle amministrazioni pubbliche	-	-	-	-	-
	-				-
Supporto alla gestione amministrativa dei servizi generali per le amministrazioni pubbliche	2.463	-	-	-	2.463
	-				-
Attuazione dell'agenda digitale italiana e interventi per la digitalizzazione	16	-	-	-	16
	-				-
Rappresentanza, difesa in giudizio e consulenza legale in favore delle Amministrazioni dello Stato e degli enti autorizzati (32.5)	6.611	6.458	-	6.458	13.069
	(400)				(400)
Spese di personale per il programma	55	699	-	699	754
	-				-
Rappresentanza e difesa in giudizio e consulenza legale e pareri	2.961	5.759	-	5.759	8.721
	(371)				(371)
Gestione e assistenza del personale dell'Avvocatura dello Stato	3.595	-	-	-	3.595
	(29)				(29)
Servizi per le pubbliche amministrazioni nell'area degli acquisti e del trattamento economico del personale (32.7)	3.924	8.704	-	8.704	12.628
	-				-
Spese di personale per il programma	-	-	-	-	-
	-				-

TABELLA N. 19.1 — RESIDUI DA IMPEGNI E RESIDUI DI STANZIAMENTO

(MIGLIAIA DI EURO)

AMMINISTRAZIONE/MISSIONE/PROGRAMMA/AZIONE	RESIDUI DA IMPEGNI	RESIDUI DI STANZIAMENTO			RESIDUI COMPLESSIVI
	(di cui residui di spesa delegata) A	PROVENIENTI DALLA COMPETENZA B	PROVENIENTI DA ESERCIZI PRECEDENTI C	TOTALE D = B + C	(di cui residui di spesa delegata) E = A + D
Razionalizzazione degli acquisti della Pubblica amministrazione (e-procurement)	2.138	1.017	-	1.017	3.155
	-				-
Gestione centralizzata delle retribuzioni delle amministrazioni pubbliche (NoiPA)	1.786	7.687	-	7.687	9.473
	-				-
Restituzione di somme indebitamente versate e pagamento interessi su depositi definitivi	-	-	-	-	-
	-				-
Fondi da ripartire (33)	-	4.774.213	5.493.571	10.267.784	10.267.784
	-				-
Fondi da assegnare (33.1)	-	4.774.213	5.493.571	10.267.784	10.267.784
	-				-
Interventi strutturali di politica economica e per la riduzione della pressione fiscale	-	-	-	-	-
	-				-
Fondi da assegnare per esigenze di gestione	-	87.526	-	87.526	87.526
	-				-
Fondi da assegnare per il personale delle Amministrazioni pubbliche	-	715.323	93.225	808.547	808.547
	-				-
Fondi da assegnare per canoni di locazione di immobili pubblici	-	-	-	-	-
	-				-
Fondi da assegnare per spese derivanti dalle elezioni	-	-	-	-	-
	-				-
Fondi da assegnare per interventi di settore	-	13	641.503	641.516	641.516
	-				-
Fondo da assegnare per l'attuazione dei contratti del personale	-	3.971.351	4.758.843	8.730.194	8.730.194
	-				-
Fondi da assegnare per le esigenze indifferibili in campo sociale e per la sicurezza di particolari territori	-	-	-	-	-
	-				-

TABELLA N. 19.1 — RESIDUI DA IMPEGNI E RESIDUI DI STANZIAMENTO

(MIGLIAIA DI EURO)

AMMINISTRAZIONE/MISSIONE/PROGRAMMA/AZIONE	RESIDUI DA IMPEGNI	RESIDUI DI STANZIAMENTO			RESIDUI COMPLESSIVI
	(di cui residui di spesa delegata) A	PROVENIENTI DALLA COMPETENZA B	PROVENIENTI DA ESERCIZI PRECEDENTI C	TOTALE D = B + C	(di cui residui di spesa delegata) E = A + D
Fondo da assegnare relativo alla quota parte dell'importo del 5 per mille del gettito IRPEF	-	-	-	-	-
	-				-
Fondi di riserva e speciali (33.2)	-	-	-	-	-
	-				-
Fondi di riserva	-	-	-	-	-
	-				-
Fondi speciali per la copertura di nuove leggi di spesa	-	-	-	-	-
	-				-
Debito pubblico (34)	580	3.899.302	-	3.899.302	3.899.881
	-				-
Oneri per il servizio del debito statale (34.1)	20	-	-	-	20
	-				-
Oneri finanziari su titoli del debito statale	20	-	-	-	20
	-				-
Oneri finanziari su buoni postali fruttiferi	-	-	-	-	-
	-				-
Oneri finanziari su giacenze conti correnti postali	-	-	-	-	-
	-				-
Oneri per la gestione del debito	-	-	-	-	-
	-				-
Rimborsi del debito statale (34.2)	560	3.899.302	-	3.899.302	3.899.861
	-				-
Rimborso titoli del debito statale	364	3.899.302	-	3.899.302	3.899.666
	-				-
Rimborso buoni postali	-	-	-	-	-
	-				-
Rimborso alla Banca d'Italia del controvalore delle monete metalliche in lire	196	-	-	-	196
	-				-

TABELLA N. 19.1 — RESIDUI DA IMPEGNI E RESIDUI DI STANZIAMENTO

(MIGLIAIA DI EURO)

AMMINISTRAZIONE/MISSIONE/PROGRAMMA/AZIONE	RESIDUI DA IMPEGNI (di cui residui di spesa delegata) A	RESIDUI DI STANZIAMENTO PROVENIENTI DALLA COMPETENZA B	RESIDUI DI STANZIAMENTO PROVENIENTI DA ESERCIZI PRECEDENTI C	RESIDUI DI STANZIAMENTO TOTALE D = B + C	RESIDUI COMPLESSIVI (di cui residui di spesa delegata) E = A + D
Passivita' a carico dello Stato	-	-	-	-	-
	-				-
MINISTERO DELLE IMPRESE E DEL MADE IN ITALY	**2.179.540**	**1.669.098**	**15.000**	**1.684.098**	**3.863.639**
	(170.723)				**(170.723)**
Competitivita' e sviluppo delle imprese (11)	1.769.985	1.585.603	15.000	1.600.603	3.370.588
	(169.024)				(169.024)
Vigilanza sul sistema cooperativo e camerale (11.6)	8.188	17	-	17	8.205
	-				-
Spese di personale per il programma	-	-	-	-	-
	-				-
Vigilanza sulle società fiduciarie e di revisione, sul sistema cooperativo e registro delle imprese	6.414	7	-	7	6.421
	-				-
Gestione delle procedure di liquidazione coatta amministrativa di enti cooperativi e società fiduciarie	1.473	9	-	9	1.483
	-				-
Promozione e sviluppo della cooperazione	301	-	-	-	301
	-				-
Incentivazione del sistema produttivo (11.7)	261.206	776.239	15.000	791.239	1.052.445
	(163.625)				(163.625)
Spese di personale per il programma	4	-	-	-	4
	-				-
Finanziamenti agevolati, contributi in c/interessi e in c/capitale, per lo sviluppo delle imprese	250.984	775.660	15.000	790.660	1.041.644
	(163.625)				(163.625)
Garanzie e sostegno al credito alle PMI	10.219	579	-	579	10.798
	-				-
Lotta alla contraffazione e tutela della proprieta' industriale (11.10)	11.141	5.498	-	5.498	16.639
	(5.308)				(5.308)
Spese di personale per il programma	-	-	-	-	-
	-				-

TABELLA N. 19.1 — RESIDUI DA IMPEGNI E RESIDUI DI STANZIAMENTO

(MIGLIAIA DI EURO)

AMMINISTRAZIONE/MISSIONE/PROGRAMMA/AZIONE	RESIDUI DA IMPEGNI	RESIDUI DI STANZIAMENTO			RESIDUI COMPLESSIVI
	(di cui residui di spesa delegata) A	PROVENIENTI DALLA COMPETENZA B	PROVENIENTI DA ESERCIZI PRECEDENTI C	TOTALE D = B + C	(di cui residui di spesa delegata) E = A + D
Tutela, incentivazione e valorizzazione della proprietà industriale e contrasto dei fenomeni contraffattivi	11.141	5.498	-	5.498	16.639
	(5.308)				(5.308)
Partecipazione agli organismi internazionali per la difesa della proprieta' industriale	-	-	-	-	-
	-				-
Politiche industriali, per la competitivita', il Made in Italy e gestione delle crisi d'impresa (11.13)	343.935	694.209	-	694.209	1.038.143
	(90)				(90)
Spese di personale per il programma	60	-	-	-	60
	-				-
Promozione delle start up, delle responsabilita' sociale e del movimento cooperativo	690	-	-	-	690
	-				-
Politica industriale e politiche per la competitivita'	191.789	488.188	-	488.188	679.976
	(90)				(90)
Crisi industriali e grandi filiere produttive	34	15.602	-	15.602	15.635
	-				-
Realizzazione di progetti di ricerca e sviluppo tecnologico dell'industria aeronautica	151.362	190.419	-	190.419	341.781
	-				-
Interventi in materia di difesa nazionale (11.14)	1.143.511	64.441	-	64.441	1.207.952
	-				-
Spese di personale per il programma	-	-	-	-	-
	-				-
Interventi per l'innovazione del sistema produttivo del settore dell'aerospazio, della sicurezza e della difesa	1.143.511	64.441	-	64.441	1.207.951
	-				-
Ammortamento mutui per interventi nel settore dell'aerospazio, della sicurezza e della difesa	-	-	-	-	-
	-				-
Politiche industriali e programmi avanzati sulle nuove tecnologie (11.15)	2.004	45.200	-	45.200	47.204
	-				-

TABELLA N. 19.1 — RESIDUI DA IMPEGNI E RESIDUI DI STANZIAMENTO

(MIGLIAIA DI EURO)

AMMINISTRAZIONE/MISSIONE/PROGRAMMA/AZIONE	RESIDUI DA IMPEGNI	RESIDUI DI STANZIAMENTO			RESIDUI COMPLESSIVI
	(di cui residui di spesa delegata) A	PROVENIENTI DALLA COMPETENZA B	PROVENIENTI DA ESERCIZI PRECEDENTI C	TOTALE D = B + C	(di cui residui di spesa delegata) E = A + D
Spese di personale per il programma	4	-	-	-	4
	-				-
Politiche, progetti di ricerca e studi sulle nuove tecnologie ed i materiali avanzati	2.000	45.200	-	45.200	47.200
	-				-
Regolazione dei mercati (12)	24.210	40	-	40	24.251
	(7)				(7)
Politiche sulla concorrenza, tutela dei consumatori e la normativa tecnica (12.4)	24.210	40	-	40	24.251
	(7)				(7)
Spese di personale per il programma	4	-	-	-	4
	-				-
Armonizzazione del mercato, concorrenza, tutela dei consumatori e vigilanza sui fondi CONSAP	22.391	23	-	23	22.415
	(7)				(7)
Vigilanza e controllo nel settore della sicurezza e conformita' dei prodotti e degli impianti industriali, della metrologia legale, su enti e organismi di normazione, di accreditamento e notificati	1.815	17	-	17	1.832
	-				-
Comunicazioni (15)	365.915	2.307	-	2.307	368.222
	(1.598)				(1.598)
Pianificazione, regolamentazione tecnica e valorizzazione dello spettro radio (15.5)	155	476	-	476	631
	-				-
Spese di personale per il programma	-	-	-	-	-
	-				-
Pianificazione, gestione e regolamentazione, in ambito nazionale ed internazionale, dello spettro radio, controllo tecnico delle comunicazioni elettroniche e radiodiffusione	154	476	-	476	630
	-				-
Servizi di Comunicazione Elettronica, di Radiodiffusione e Postali (15.8)	360.750	32	-	32	360.781
	-				-
Spese di personale per il programma	5	-	-	-	5
	-				-

TABELLA N. 19.1 — RESIDUI DA IMPEGNI E RESIDUI DI STANZIAMENTO

(MIGLIAIA DI EURO)

AMMINISTRAZIONE/MISSIONE/PROGRAMMA/AZIONE	RESIDUI DA IMPEGNI	RESIDUI DI STANZIAMENTO			RESIDUI COMPLESSIVI
	(di cui residui di spesa delegata) A	PROVENIENTI DALLA COMPETENZA B	PROVENIENTI DA ESERCIZI PRECEDENTI C	TOTALE D = B + C	(di cui residui di spesa delegata) E = A + D
Sostegno finanziario all'emittenza radio televisiva anche in ambito locale	40.896	10	-	10	40.906
	-				-
Regolamentazione e gestione delle comunicazione elettroniche e cooperazione internazionale in campo postale	319.849	22	-	22	319.871
	-				-
Attivita' territoriali in materia di comunicazioni e di vigilanza sui mercati e sui prodotti (15.9)	5.010	1.800	-	1.800	6.810
	(1.598)				(1.598)
Spese di personale per il programma	88	-	-	-	88
	-				-
Rilascio di titoli abilitativi, vigilanza, controllo ispettivo - anche in conto terzi - in materia di comunicazioni, coordinamento sportelli territoriali per l'utenza	4.922	1.800	-	1.800	6.722
	(1.598)				(1.598)
Ricerca e innovazione (17)	639	27.266	-	27.266	27.905
	-				-
Ricerca, innovazione, tecnologie e servizi per lo sviluppo delle comunicazioni e della societa' dell'informazione (17.18)	639	27.266	-	27.266	27.905
	-				-
Spese di personale per il programma	-	-	-	-	-
	-				-
Ricerca, sperimentazioni e servizi per le comunicazioni, nuove tecnologie e sicurezza informatica	638	27.266	-	27.266	27.904
	-				-
Servizi istituzionali e generali delle amministrazioni pubbliche (32)	18.791	53.882	-	53.882	72.673
	(95)				(95)
Indirizzo politico (32.2)	70	8.067	-	8.067	8.137
	-				-
Ministro e Sottosegretari di Stato	-	-	-	-	-
	-				-
Indirizzo politico-amministrativo	66	8.067	-	8.067	8.133
	-				-

TABELLA N. 19.1 — RESIDUI DA IMPEGNI E RESIDUI DI STANZIAMENTO

(MIGLIAIA DI EURO)

AMMINISTRAZIONE/MISSIONE/PROGRAMMA/AZIONE	RESIDUI DA IMPEGNI	RESIDUI DI STANZIAMENTO			RESIDUI COMPLESSIVI
	(di cui residui di spesa delegata) A	PROVENIENTI DALLA COMPETENZA B	PROVENIENTI DA ESERCIZI PRECEDENTI C	TOTALE D = B + C	(di cui residui di spesa delegata) E = A + D
Valutazione e controllo strategico (OIV)	4	-	-	-	4
	-				-
Fondi da ripartire alimentati dal riaccertamento dei residui passivi perenti	-	-	-	-	-
	-				-
Servizi e affari generali per le amministrazioni di competenza (32.3)	18.721	45.815	-	45.815	64.536
	(95)				(95)
Spese di personale per il programma	46	-	-	-	46
	-				-
Gestione del personale	1.217	14.593	-	14.593	15.810
	-				-
Gestione comune dei beni e servizi	17.458	31.221	-	31.221	48.680
	(95)				(95)
MINISTERO DEL LAVORO E DELLE POLITICHE SOCIALI	**6.332.650**	**2.472.879**	**6.212.887**	**8.685.766**	**15.018.415**
	(204)				**(204)**
Diritti sociali, politiche sociali e famiglia (24)	3.349.460	410.759	-	410.759	3.760.219
	-				-
Terzo settore (associazionismo, volontariato, Onlus e formazioni sociali) e responsabilita' sociale delle imprese e delle organizzazioni (24.2)	70.961	2	-	2	70.963
	-				-
Spese di personale per il programma	-	-	-	-	-
	-				-
Sviluppo, promozione, monitoraggio e controllo delle organizzazioni di terzo settore	70.961	2	-	2	70.963
	-				-
Trasferimenti assistenziali a enti previdenziali, finanziamento nazionale spesa sociale, programmazione, monitoraggio e valutazione politiche sociali e di inclusione attiva (24.12)	3.278.499	410.757	-	410.757	3.689.256
	-				-
Spese di personale per il programma	-	-	-	-	-
	-				-

TABELLA N. 19.1 — RESIDUI DA IMPEGNI E RESIDUI DI STANZIAMENTO

(MIGLIAIA DI EURO)

AMMINISTRAZIONE/MISSIONE/PROGRAMMA/AZIONE	RESIDUI DA IMPEGNI	RESIDUI DI STANZIAMENTO			RESIDUI COMPLESSIVI
	(di cui residui di spesa delegata) A	PROVENIENTI DALLA COMPETENZA B	PROVENIENTI DA ESERCIZI PRECEDENTI C	TOTALE D = B + C	(di cui residui di spesa delegata) E = A + D
Concorso dello Stato alle politiche sociali erogate a livello territoriale	239.235	410.751	-	410.751	649.987
	-				-
Invalidi civili, non autosufficienti, persone con disabilità	1.876.854	5	-	5	1.876.859
	-				-
Politiche per l'infanzia e la famiglia	493.542	-	-	-	493.542
	-				-
Assegni e pensioni sociali	6	-	-	-	6
	-				-
Lotta contro la poverta'	668.862	-	-	-	668.862
	-				-
Contributo dello Stato al funzionamento della GIAS per le politiche assistenziali	-	-	-	-	-
	-				-
Politiche previdenziali (25)	290.502	3.203	-	3.203	293.705
	-				-
Previdenza obbligatoria e complementare, assicurazioni sociali (25.3)	290.502	3.203	-	3.203	293.705
	-				-
Spese di personale per il programma	-	-	-	-	-
	-				-
Prepensionamenti	54.200	-	-	-	54.200
	-				-
Pensioni d'annata (Sostegno ai trattamenti pensionistici anteriori al 1988)	-	-	-	-	-
	-				-
Potenziamento e promozione del ruolo sistemico della previdenza complementare	528	-	-	-	528
	-				-
Agevolazioni contributive, sottocontribuzioni ed esoneri per incentivare l'occupazione	169.349	1.100	-	1.100	170.449
	-				-
Agevolazioni contributive, sottocontribuzioni ed esoneri per il sostegno allo sviluppo di particolari settori o territori svantaggiati	-	2.100	-	2.100	2.100
	-				-

TABELLA N. 19.1 — RESIDUI DA IMPEGNI E RESIDUI DI STANZIAMENTO

(MIGLIAIA DI EURO)

AMMINISTRAZIONE/MISSIONE/PROGRAMMA/AZIONE	RESIDUI DA IMPEGNI	RESIDUI DI STANZIAMENTO			RESIDUI COMPLESSIVI
	(di cui residui di spesa delegata) A	PROVENIENTI DALLA COMPETENZA B	PROVENIENTI DA ESERCIZI PRECEDENTI C	TOTALE D = B + C	(di cui residui di spesa delegata) E = A + D
Tutela previdenziale obbligatoria della maternita' e della famiglia	-	-	-	-	-
	-				-
Finanziamento e vigilanza degli istituti di patronato	55.519	-	-	-	55.519
	-				-
Contributo dello Stato al funzionamento della GIAS per le politiche previdenziali	-	-	-	-	-
	-				-
Attivita' di gestione dei trasferimenti dello Stato per le politiche previdenziali	43	3	-	3	46
	-				-
Sostegno alle gestioni previdenziali	10.862	-	-	-	10.862
	-				-
Politiche per il lavoro (26)	2.686.281	2.058.889	6.212.887	8.271.775	10.958.056
	(204)				(204)
Politiche passive del lavoro e incentivi all'occupazione (26.6)	1.912.815	2.057.783	6.212.887	8.270.670	10.183.484
	(204)				(204)
Spese di personale per il programma	-	-	-	-	-
	-				-
Trattamenti di integrazione salariale in costanza di rapporto di lavoro e indennità collegate alla cessazione del rapporto di lavoro	155.175	73.601	12.033	85.634	240.810
	-				-
Sostegno e promozione dell'occupazione e del reddito	1.757.639	1.984.181	6.200.854	8.185.035	9.942.674
	(204)				(204)
Politiche di regolamentazione in materia di rapporti di lavoro (26.8)	51.882	2	-	2	51.884
	-				-
Spese di personale per il programma	-	-	-	-	-
	-				-
Disciplina dei rapporti di lavoro, rappresentativita' sindacale e scioperi	50.016	2	-	2	50.018
	-				-

TABELLA N. 19.1 — RESIDUI DA IMPEGNI E RESIDUI DI STANZIAMENTO

(MIGLIAIA DI EURO)

AMMINISTRAZIONE/MISSIONE/PROGRAMMA/AZIONE	RESIDUI DA IMPEGNI	RESIDUI DI STANZIAMENTO			RESIDUI COMPLESSIVI
	(di cui residui di spesa delegata) A	PROVENIENTI DALLA COMPETENZA B	PROVENIENTI DA ESERCIZI PRECEDENTI C	TOTALE D = B + C	(di cui residui di spesa delegata) E = A + D
Accertamenti medico-legali sulle assenze dei dipendenti pubblici	1.866	-	-	-	1.866
	-				-
Politiche attive del lavoro, rete dei servizi per il lavoro e la formazione (26.10)	505.886	-	-	-	505.886
	-				-
Spese di personale per il programma	-	-	-	-	-
	-				-
Promozione e realizzazione di interventi a favore dell'inserimento lavorativo e della formazione professionale dei lavoratori	505.886	-	-	-	505.886
	-				-
Supporto tecnico per la formazione, il lavoro e le politiche sociali	-	-	-	-	-
	-				-
Sistemi informativi per il monitoraggio e lo sviluppo delle politiche sociali e del lavoro (26.12)	12.297	1.103	-	1.103	13.400
	-				-
Spese di personale per il programma	-	-	-	-	-
	-				-
Sviluppo, funzionamento e gestione dei sistemi informativi	11.982	1.102	-	1.102	13.084
	-				-
Promozione di interventi di informazione, comunicazione ed educazione	315	1	-	1	316
	-				-
Contrasto al lavoro nero e irregolare, prevenzione in materia di salute e sicurezza nei luoghi di lavoro e della legislazione sociale in materia di lavoro (26.13)	203.402	-	-	-	203.403
	-				-
Spese di personale per il programma	-	-	-	-	-
	-				-
Contrasto all'illegalita' del lavoro, prevenzione e sicurezza sui luoghi di lavoro mediante l'attivita' ispettiva svolta dall'Ispettorato nazionale del lavoro	-	-	-	-	-
	-				-
Prevenzione in materia di salute e sicurezza sui luoghi di lavoro e sostegno alle famiglie delle vittime di infortuni	23.582	-	-	-	23.583
	-				-

TABELLA N. 19.1 — RESIDUI DA IMPEGNI E RESIDUI DI STANZIAMENTO

(MIGLIAIA DI EURO)

AMMINISTRAZIONE/MISSIONE/PROGRAMMA/AZIONE	RESIDUI DA IMPEGNI	RESIDUI DI STANZIAMENTO			RESIDUI COMPLESSIVI
	(di cui residui di spesa delegata) A	PROVENIENTI DALLA COMPETENZA B	PROVENIENTI DA ESERCIZI PRECEDENTI C	TOTALE D = B + C	(di cui residui di spesa delegata) E = A + D
sul lavoro					
Indennizzi e incentivi in materia di infortuni e malattie professionali	179.820	-	-	-	179.820
	-				-
Immigrazione, accoglienza e garanzia dei diritti (27)	5.840	1	-	1	5.842
	-				-
Flussi migratori per motivi di lavoro e politiche di integrazione sociale delle persone immigrate (27.6)	5.840	1	-	1	5.842
	-				-
Spese di personale per il programma	-	-	-	-	-
	-				-
Politiche sui flussi migratori e di integrazione sociale	5.840	1	-	1	5.842
	-				-
Servizi istituzionali e generali delle amministrazioni pubbliche (32)	566	27	-	27	594
	-				-
Indirizzo politico (32.2)	111	19	-	19	130
	-				-
Ministro e Sottosegretari di Stato	-	-	-	-	-
	-				-
Indirizzo politico-amministrativo	109	19	-	19	128
	-				-
Valutazione e controllo strategico (OIV)	2	-	-	-	2
	-				-
Fondi da ripartire alimentati dal riaccertamento dei residui passivi perenti	-	-	-	-	-
	-				-
Servizi e affari generali per le amministrazioni di competenza (32.3)	455	9	-	9	464
	-				-
Spese di personale per il programma	-	-	-	-	-
	-				-

TABELLA N. 19.1 — RESIDUI DA IMPEGNI E RESIDUI DI STANZIAMENTO

(MIGLIAIA DI EURO)

AMMINISTRAZIONE/MISSIONE/PROGRAMMA/AZIONE	RESIDUI DA IMPEGNI	RESIDUI DI STANZIAMENTO			RESIDUI COMPLESSIVI
	(di cui residui di spesa delegata) A	PROVENIENTI DALLA COMPETENZA B	PROVENIENTI DA ESERCIZI PRECEDENTI C	TOTALE D = B + C	(di cui residui di spesa delegata) E = A + D
Gestione del personale	93	-	-	-	93
	-				-
Gestione comune dei beni e servizi	362	9	-	9	371
	-				-
MINISTERO DELLA GIUSTIZIA	**373.467**	**348.513**	**-**	**348.513**	**721.980**
	(228.372)				**(228.372)**
Giustizia (6)	370.018	262.671	-	262.671	632.688
	(228.278)				(228.278)
Amministrazione penitenziaria (6.1)	63.433	109.729	-	109.729	173.161
	(33.194)				(33.194)
Spese di personale per il programma (personale amministrativo e magistrati)	55	-	-	-	55
	-				-
Spese di personale per il programma (polizia penitenziaria)	32	4.273	-	4.273	4.305
	-				-
Servizi tecnici e logistici connessi alla custodia delle persone detenute	9.117	82	-	82	9.199
	(5.302)				(5.302)
Accoglienza, trattamento penitenziario e politiche di reinserimento delle persone sottoposte a misure giudiziarie	8.648	5.647	-	5.647	14.295
	(5.374)				(5.374)
Realizzazione di nuove infrastrutture, potenziamento e ristrutturazione nell'ambito dell'edilizia carceraria	44.506	99.699	-	99.699	144.205
	(21.837)				(21.837)
Supporto per l'erogazione dei servizi penitenziari	890	4	-	4	895
	(567)				(567)
Gestione e assistenza del personale del programma Amministrazione penitenziaria	183	24	-	24	207
	(113)				(113)
Giustizia civile e penale (6.2)	145.400	44.806	-	44.806	190.206
	(96.464)				(96.464)
Spese di personale per il programma (personale civile)	765	464	-	464	1.229
	(397)				(397)

TABELLA N. 19.1 — RESIDUI DA IMPEGNI E RESIDUI DI STANZIAMENTO

(MIGLIAIA DI EURO)

AMMINISTRAZIONE/MISSIONE/PROGRAMMA/AZIONE	RESIDUI DA IMPEGNI	RESIDUI DI STANZIAMENTO			RESIDUI COMPLESSIVI
	(di cui residui di spesa delegata) A	PROVENIENTI DALLA COMPETENZA B	PROVENIENTI DA ESERCIZI PRECEDENTI C	TOTALE D = B + C	(di cui residui di spesa delegata) E = A + D
Spese di personale per il programma (magistrati)	335	-	-	-	335
	(333)				(333)
Attività di verbalizzazione atti processuali	-	-	-	-	-
	-				-
Funzionamento della Scuola Superiore della Magistratura	-	-	-	-	-
	-				-
Funzionamento uffici giudiziari	144.300	44.342	-	44.342	188.642
	(95.733)				(95.733)
Efficientamento del sistema giudiziario	-	-	-	-	-
	-				-
Giustizia minorile e di comunita' (6.3)	5.146	10.067	-	10.067	15.213
	(2.423)				(2.423)
Spese di personale per il programma (personale amministrativo e magistrati)	135	-	-	-	135
	(22)				(22)
Spese di personale per il programma (polizia penitenziaria)	-	126	-	126	127
	-				-
Trattamento, interventi e politiche di reinserimento delle persone sottoposte a misure giudiziarie, attuazione provvedimenti autorità giudiziaria	910	-	-	-	910
	(647)				(647)
Realizzazione di nuove infrastrutture, potenziamento e ristrutturazione per la giustizia minorile e di comunità	3.051	9.941	-	9.941	12.992
	(1.333)				(1.333)
Supporto per l'erogazione dei servizi per la giustizia minorile e di comunità	995	-	-	-	995
	(410)				(410)
Cooperazione internazionale in materia civile minorile	35	-	-	-	35
	-				-
Gestione del personale per il programma Giustizia minorile e di comunità	20	-	-	-	20
	(11)				(11)
Servizi di gestione amministrativa per l'attivita' giudiziaria (6.6)	105.751	95.724	-	95.724	201.475
	(96.155)				(96.155)

TABELLA N. 19.1 — RESIDUI DA IMPEGNI E RESIDUI DI STANZIAMENTO

(MIGLIAIA DI EURO)

AMMINISTRAZIONE/MISSIONE/PROGRAMMA/AZIONE	RESIDUI DA IMPEGNI	RESIDUI DI STANZIAMENTO			RESIDUI COMPLESSIVI
	(di cui residui di spesa delegata) A	PROVENIENTI DALLA COMPETENZA B	PROVENIENTI DA ESERCIZI PRECEDENTI C	TOTALE D = B + C	(di cui residui di spesa delegata) E = A + D
Spese di personale per il programma (personale civile)	-	-	-	-	-
	-				-
Spese di personale per il programma (magistrati)	-	-	-	-	-
	-				-
Magistratura onoraria	26.653	-	-	-	26.653
	(26.653)				(26.653)
Supporto allo svolgimento dei procedimenti giudiziari attraverso le spese di giustizia	28.043	75.724	-	75.724	103.767
	(27.794)				(27.794)
Supporto allo svolgimento dei procedimenti giudiziari attraverso intercettazioni	31.715	20.000	-	20.000	51.715
	(31.715)				(31.715)
Equa riparazione in caso di violazione del termine ragionevole del processo	16.993	-	-	-	16.993
	(8.845)				(8.845)
Supporto all'erogazione dei servizi di giustizia	1.663	-	-	-	1.663
	(466)				(466)
Cooperazione internazionale in materia civile e penale	531	-	-	-	531
	(530)				(530)
Abilitazione alla professione forense e accesso alla professione notarile	153	-	-	-	153
	(153)				(153)
Transizione digitale, analisi statistica e politiche di coesione (6.11)	50.289	2.344	-	2.344	52.633
	(42)				(42)
Spese di personale per il programma (personale amministrativo e magistrati)	-	-	-	-	-
	-				-
Supporto all'erogazione dei servizi del programma	106	-	-	-	106
	(34)				(34)
Sviluppo degli strumenti di innovazione tecnologica in materia informatica e telematica per l'erogazione dei servizi di giustizia	50.183	2.344	-	2.344	52.528
	(8)				(8)

TABELLA N. 19.1 — RESIDUI DA IMPEGNI E RESIDUI DI STANZIAMENTO

(MIGLIAIA DI EURO)

AMMINISTRAZIONE/MISSIONE/PROGRAMMA/AZIONE	RESIDUI DA IMPEGNI	RESIDUI DI STANZIAMENTO			RESIDUI COMPLESSIVI
	(di cui residui di spesa delegata) A	PROVENIENTI DALLA COMPETENZA B	PROVENIENTI DA ESERCIZI PRECEDENTI C	TOTALE D = B + C	(di cui residui di spesa delegata) E = A + D
Servizi istituzionali e generali delle amministrazioni pubbliche (32)	3.449	85.842	-	85.842	89.292
	(94)				(94)
Indirizzo politico (32.2)	642	220	-	220	863
	-				-
Ministro e Sottosegretari di Stato	-	-	-	-	-
	-				-
Indirizzo politico-amministrativo	640	220	-	220	861
	-				-
Valutazione e controllo strategico (OIV)	2	-	-	-	2
	-				-
Fondi da ripartire alimentati dal riaccertamento dei residui passivi perenti	-	-	-	-	-
	-				-
Servizi e affari generali per le amministrazioni di competenza (32.3)	2.807	85.622	-	85.622	88.429
	(94)				(94)
Spese di personale per il programma	-	-	-	-	-
	-				-
Gestione del personale	1.850	85.622	-	85.622	87.472
	-				-
Gestione comune dei beni e servizi	957	-	-	-	957
	(94)				(94)
MINISTERO DEGLI AFFARI ESTERI E DELLA COOPERAZIONE INTERNAZIONALE	**92.187**	**196.202**	**-**	**196.202**	**288.389**
	(2.254)				**(2.254)**
L'Italia in Europa e nel mondo (4)	35.114	124.962	-	124.962	160.076
	(375)				(375)
Protocollo internazionale (4.1)	425	2	-	2	427
	(361)				(361)
Spese di personale per il programma	-	-	-	-	-
	-				-

TABELLA N. 19.1 — RESIDUI DA IMPEGNI E RESIDUI DI STANZIAMENTO

(MIGLIAIA DI EURO)

AMMINISTRAZIONE/MISSIONE/PROGRAMMA/AZIONE	RESIDUI DA IMPEGNI	RESIDUI DI STANZIAMENTO			RESIDUI COMPLESSIVI
	(di cui residui di spesa delegata) A	PROVENIENTI DALLA COMPETENZA B	PROVENIENTI DA ESERCIZI PRECEDENTI C	TOTALE D = B + C	(di cui residui di spesa delegata) E = A + D
Visite ufficiali, eventi internazionali e rapporti con il corpo diplomatico-consolare	425	2	-	2	427
	(361)				(361)
Cooperazione allo sviluppo (4.2)	59	62.763	-	62.763	62.822
	-				-
Spese di personale per il programma	-	-	-	-	-
	-				-
Partecipazione italiana alla cooperazione allo sviluppo in ambito europeo e multilaterale	-	-	-	-	-
	-				-
Attività di indirizzo, valutazione e controllo della cooperazione allo sviluppo	59	13	-	13	72
	-				-
Attuazione delle politiche di cooperazione mediante l'Agenzia Italiana per la Cooperazione allo Sviluppo	-	62.750	-	62.750	62.750
	-				-
Cooperazione economica e relazioni internazionali (4.4)	850	3.127	-	3.127	3.976
	(11)				(11)
Spese di personale per il programma	-	-	-	-	-
	-				-
Cooperazione politica ed economica con i paesi e le organizzazioni regionali dell'Asia, dell'America Latina e dell'Africa subsahariana	850	3.127	-	3.127	3.976
	(11)				(11)
Cooperazione multilaterale in campo economico, commerciale e finanziario	-	-	-	-	-
	-				-
Promozione della pace e sicurezza internazionale (4.6)	5.032	8.482	-	8.482	13.513
	(1)				(1)
Spese di personale per il programma	-	-	-	-	-
	-				-
Rapporti politici internazionali e diritti umani	19	7	-	7	26
	(1)				(1)

TABELLA N. 19.1 — RESIDUI DA IMPEGNI E RESIDUI DI STANZIAMENTO

(MIGLIAIA DI EURO)

AMMINISTRAZIONE/MISSIONE/PROGRAMMA/AZIONE	RESIDUI DA IMPEGNI	RESIDUI DI STANZIAMENTO			RESIDUI COMPLESSIVI
	(di cui residui di spesa delegata) A	PROVENIENTI DALLA COMPETENZA B	PROVENIENTI DA ESERCIZI PRECEDENTI C	TOTALE D = B + C	(di cui residui di spesa delegata) E = A + D
Sicurezza, disarmo e processi di stabilizzazione nelle aree di crisi	5.013	8.474	-	8.474	13.487
	-				-
Integrazione europea (4.7)	340	1.142	-	1.142	1.481
	-				-
Spese di personale per il programma	-	-	-	-	-
	-				-
Politiche dell'Unione Europea	11	52	-	52	62
	-				-
Accordi economici e politiche di sviluppo con i Paesi dell'Europa	329	1.090	-	1.090	1.419
	-				-
Italiani nel mondo e politiche migratorie (4.8)	1	2	-	2	3
	-				-
Spese di personale per il programma	-	-	-	-	-
	-				-
Politiche e servizi per gli italiani nel mondo	1	-	-	-	1
	-				-
Cooperazione migratoria	-	2	-	2	2
	-				-
Presenza dello Stato all'estero tramite le strutture diplomatico-consolari (4.12)	9.624	45.263	-	45.263	54.886
	-				-
Spese di personale per il programma	-	-	-	-	-
	-				-
Funzionamento delle strutture diplomatico-consolari e attività istituzionali delle sedi all'estero	9.624	45.263	-	45.263	54.886
	-				-
Rappresentanza all'estero e servizi ai cittadini e alle imprese (4.13)	12.507	2.501	-	2.501	15.009
	-				-
Spese di personale per il programma all'estero	6	-	-	-	6
	-				-

TABELLA N. 19.1 — RESIDUI DA IMPEGNI E RESIDUI DI STANZIAMENTO

(MIGLIAIA DI EURO)

AMMINISTRAZIONE/MISSIONE/PROGRAMMA/AZIONE	RESIDUI DA IMPEGNI	RESIDUI DI STANZIAMENTO			RESIDUI COMPLESSIVI
	(di cui residui di spesa delegata) A	PROVENIENTI DALLA COMPETENZA B	PROVENIENTI DA ESERCIZI PRECEDENTI C	TOTALE D = B + C	(di cui residui di spesa delegata) E = A + D
Risorse connesse all'impiego di personale all'estero	11.486	2.501	-	2.501	13.987
	-				-
Programmazione, distribuzione ed avvicendamento del personale in Italia e all'estero, servizi ed aggiornamento professionale	1.015	-	-	-	1.015
	-				-
Coordinamento dell'Amministrazione in ambito internazionale (4.14)	875	655	-	655	1.530
	-				-
Spese di personale per il programma	-	-	-	-	-
	-				-
Programmazione e coordinamento dell'Amministrazione	801	180	-	180	981
	-				-
Tutela dei connazionali nelle crisi internazionali	59	475	-	475	534
	-				-
Attività di controllo e prevenzione dell'autorità nazionale - UAMA	15	-	-	-	15
	-				-
Sicurezza delle strutture in Italia e all'estero e controlli ispettivi. (4.17)	98	813	-	813	911
	-				-
Spese di personale per il programma	-	-	-	-	-
	-				-
Sicurezza e controlli delle strutture dell'Amministrazione	98	813	-	813	911
	-				-
Diplomazia pubblica e culturale (4.18)	5.304	213	-	213	5.517
	(3)				(3)
Spese di personale per il programma	-	-	-	-	-
	-				-
Promozione e diffusione della lingua e della cultura italiana all'estero	4.910	213	-	213	5.123
	(3)				(3)
Risorse da destinare al personale in servizio presso le istituzioni scolastiche all'estero	208	-	-	-	208
	-				-

TABELLA N. 19.1 — RESIDUI DA IMPEGNI E RESIDUI DI STANZIAMENTO

(MIGLIAIA DI EURO)

AMMINISTRAZIONE/MISSIONE/PROGRAMMA/AZIONE	RESIDUI DA IMPEGNI	RESIDUI DI STANZIAMENTO			RESIDUI COMPLESSIVI
	(di cui residui di spesa delegata) A	PROVENIENTI DALLA COMPETENZA B	PROVENIENTI DA ESERCIZI PRECEDENTI C	TOTALE D = B + C	(di cui residui di spesa delegata) E = A + D
Attività di pianificazione delle politiche	182	-	-	-	182
	-				-
Comunicazione istituzionale e rapporti con i media	4	-	-	-	4
	-				-
Commercio internazionale ed internazionalizzazione del sistema produttivo (16)	32.371	15.640	-	15.640	48.010
	(1.878)				(1.878)
Sostegno all'internazionalizzazione delle imprese e promozione del made in Italy (16.5)	32.371	15.640	-	15.640	48.010
	(1.878)				(1.878)
Spese di personale per il programma	-	-	-	-	-
	-				-
Agenzia per la promozione all'estero e l'internazionalizzazione delle imprese italiane	2.105	-	-	-	2.105
	-				-
Internazionalizzazione del sistema produttivo e cooperazione scientifica e tecnologica in ambito internazionale	2.337	500	-	500	2.837
	-				-
Piano straordinario del Made in Italy	27.928	15.139	-	15.139	43.068
	(1.878)				(1.878)
Servizi istituzionali e generali delle amministrazioni pubbliche (32)	24.702	55.600	-	55.600	80.302
	-				-
Indirizzo politico (32.2)	2	2	-	2	4
	-				-
Ministro e Sottosegretari di Stato	-	-	-	-	-
	-				-
Indirizzo politico-amministrativo	2	2	-	2	4
	-				-
Valutazione e controllo strategico (OIV)	-	-	-	-	-
	-				-
Fondi da ripartire alimentati dal riaccertamento dei residui passivi perenti	-	-	-	-	-
	-				-

TABELLA N. 19.1 — RESIDUI DA IMPEGNI E RESIDUI DI STANZIAMENTO

(MIGLIAIA DI EURO)

AMMINISTRAZIONE/MISSIONE/PROGRAMMA/AZIONE	RESIDUI DA IMPEGNI	RESIDUI DI STANZIAMENTO			RESIDUI COMPLESSIVI
	(di cui residui di spesa delegata) A	PROVENIENTI DALLA COMPETENZA B	PROVENIENTI DA ESERCIZI PRECEDENTI C	TOTALE D = B + C	(di cui residui di spesa delegata) E = A + D
Servizi e affari generali per le amministrazioni di competenza (32.3)	24.700	55.598	-	55.598	80.298
	-				-
Spese di personale per il programma	9	-	-	-	9
	-				-
Gestione del personale	372	38	-	38	410
	-				-
Gestione comune dei beni e servizi, ivi inclusi i sistemi informativi	24.320	55.559	-	55.559	79.879
	-				-
MINISTERO DELL'ISTRUZIONE E DEL MERITO	**4.029.221**	**714.629**	**125.382**	**840.011**	**4.869.232**
	(97)				**(97)**
Istruzione scolastica (22)	4.018.565	678.340	125.382	803.722	4.822.287
	(27)				(27)
Programmazione e coordinamento dell'istruzione (22.1)	65.662	325.037	117.538	442.575	508.237
	-				-
Spese di personale per il programma	-	-	-	-	-
	-				-
Supporto alla programmazione e al coordinamento dell'istruzione scolastica	65.662	325.037	117.538	442.575	508.237
	-				-
Sviluppo del sistema istruzione scolastica, diritto allo studio ed edilizia scolastica (22.8)	3.513.894	330.673	7.844	338.517	3.852.411
	-				-
Spese di personale per il programma	48	-	-	-	48
	-				-
Promozione e sostegno a iniziative di educazione, inclusa la tutela delle minoranze linguistiche	1.182	-	-	-	1.182
	-				-
Lotta alla dispersione scolastica, orientamento e prevenzione del disagio giovanile	204	329	-	329	533
	-				-
Valorizzazione e promozione delle eccellenze	36	-	-	-	36
	-				-

TABELLA N. 19.1 — RESIDUI DA IMPEGNI E RESIDUI DI STANZIAMENTO

(MIGLIAIA DI EURO)

AMMINISTRAZIONE/MISSIONE/PROGRAMMA/AZIONE	RESIDUI DA IMPEGNI	RESIDUI DI STANZIAMENTO			RESIDUI COMPLESSIVI
	(di cui residui di spesa delegata) A	PROVENIENTI DALLA COMPETENZA B	PROVENIENTI DA ESERCIZI PRECEDENTI C	TOTALE D = B + C	(di cui residui di spesa delegata) E = A + D
Sostegno alle famiglie per il diritto allo studio	39.242	4.000	-	4.000	43.242
	-				-
Cooperazione in materia culturale	201	-	-	-	201
	-				-
Interventi per la sicurezza nelle scuole statali e per l'edilizia scolastica	3.415.537	267.660	-	267.660	3.683.197
	-				-
Supporto all'innovazione e valutazione dell'istruzione scolastica	57.443	58.684	7.844	66.528	123.971
	-				-
Istituzioni scolastiche non statali (22.9)	28.873	993	-	993	29.866
	-				-
Trasferimenti e contributi per le scuole non statali	28.873	993	-	993	29.866
	-				-
Istruzione terziaria non universitaria e formazione professionale (22.15)	10.033	4.100	-	4.100	14.133
	-				-
Spese di personale per il programma	-	-	-	-	-
	-				-
Contributi agli Istituti Tecnici Superiori e ai percorsi Istruzione e Formazione Tecnica Superiore	10.033	4.100	-	4.100	14.133
	-				-
Realizzazione degli indirizzi e delle politiche in ambito territoriale in materia di istruzione (22.16)	2.137	17.508	-	17.508	19.645
	-				-
Spese di personale per il programma	402	-	-	-	402
	-				-
Organizzazione dei servizi sul territorio, coordinamento e vigilanza sulle attività degli istituti scolastici statali	1.735	17.508	-	17.508	19.243
	-				-
Istruzione del primo ciclo (22.17)	15.029	-	-	-	15.029
	-				-
Spese di personale per il programma (docenti)	-	-	-	-	-
	-				-

TABELLA N. 19.1 — RESIDUI DA IMPEGNI E RESIDUI DI STANZIAMENTO

(MIGLIAIA DI EURO)

AMMINISTRAZIONE/MISSIONE/PROGRAMMA/AZIONE	RESIDUI DA IMPEGNI (di cui residui di spesa delegata) A	RESIDUI DI STANZIAMENTO PROVENIENTI DALLA COMPETENZA B	RESIDUI DI STANZIAMENTO PROVENIENTI DA ESERCIZI PRECEDENTI C	RESIDUI DI STANZIAMENTO TOTALE D = B + C	RESIDUI COMPLESSIVI (di cui residui di spesa delegata) E = A + D
Spese di personale per il programma (dirigenti scolastici e personale ATA)	- -	-	-	-	- -
Interventi di integrazione scolastica degli studenti con bisogni educativi speciali incluse le spese del personale (docenti di sostegno)	- -	-	-	-	- -
Funzionamento degli istituti scolastici statali del primo ciclo	2.331 -	-	-	-	2.331 -
Continuita' del servizio scolastico	12.494 -	-	-	-	12.494 -
Miglioramento dell'offerta formativa	204 -	-	-	-	204 -
Istruzione del secondo ciclo (22.18)	2.999 (27)	-	-	-	2.999 (27)
Spese di personale per il programma (docenti)	- -	-	-	-	- -
Spese di personale per il programma (dirigenti scolastici e personale ATA)	- -	-	-	-	- -
Interventi di integrazione scolastica degli studenti con bisogni educativi speciali incluse le spese del personale (docenti di sostegno)	- -	-	-	-	- -
Funzionamento degli istituti scolastici statali del secondo ciclo	2.599 (27)	-	-	-	2.599 (27)
Continuita' del servizio scolastico	5 -	-	-	-	5 -
Miglioramento dell'offerta formativa	394 -	-	-	-	394 -
Reclutamento e aggiornamento dei dirigenti scolastici e del personale scolastico per l'istruzione (22.19)	379.938 -	28	-	28	379.966 -

TABELLA N. 19.1 — RESIDUI DA IMPEGNI E RESIDUI DI STANZIAMENTO

(MIGLIAIA DI EURO)

AMMINISTRAZIONE/MISSIONE/PROGRAMMA/AZIONE	RESIDUI DA IMPEGNI	RESIDUI DI STANZIAMENTO			RESIDUI COMPLESSIVI
	(di cui residui di spesa delegata) A	PROVENIENTI DALLA COMPETENZA B	PROVENIENTI DA ESERCIZI PRECEDENTI C	TOTALE D = B + C	(di cui residui di spesa delegata) E = A + D
Spese di personale per il programma	40	-	-	-	40
	-				-
Reclutamento e aggiornamento dei dirigenti scolastici e del personale scolastico per l'istruzione del primo ciclo	253.049	18	-	18	253.067
	-				-
Reclutamento e aggiornamento dei dirigenti scolastici e del personale scolastico per l'istruzione del secondo ciclo	121.448	10	-	10	121.458
	-				-
Formazione iniziale, tirocinio e inserimento	5.401	-	-	-	5.401
	-				-
Servizi istituzionali e generali delle amministrazioni pubbliche (32)	10.656	36.289	-	36.289	46.945
	(70)				(70)
Indirizzo politico (32.2)	4.465	-	-	-	4.465
	-				-
Ministro e Sottosegretari di Stato	3	-	-	-	3
	-				-
Indirizzo politico-amministrativo	4.461	-	-	-	4.461
	-				-
Valutazione e controllo strategico (OIV)	-	-	-	-	-
	-				-
Servizi e affari generali per le amministrazioni di competenza (32.3)	6.191	36.289	-	36.289	42.481
	(70)				(70)
Spese di personale per il programma	12	-	-	-	12
	-				-
Gestione del personale	678	24.309	-	24.309	24.988
	-				-
Gestione comune dei beni e servizi	5.501	11.980	-	11.980	17.481
	(70)				(70)
MINISTERO DELL'INTERNO	**9.260.358**	**731.687**	**800**	**732.487**	**9.992.845**
	(843.212)				**(843.212)**

TABELLA N. 19.1 — RESIDUI DA IMPEGNI E RESIDUI DI STANZIAMENTO

(MIGLIAIA DI EURO)

AMMINISTRAZIONE/MISSIONE/PROGRAMMA/AZIONE	RESIDUI DA IMPEGNI	RESIDUI DI STANZIAMENTO			RESIDUI COMPLESSIVI
	(di cui residui di spesa delegata) A	PROVENIENTI DALLA COMPETENZA B	PROVENIENTI DA ESERCIZI PRECEDENTI C	TOTALE D = B + C	(di cui residui di spesa delegata) E = A + D
Amministrazione generale e supporto alla rappresentanza generale di Governo e dello Stato sul territorio (2)	27.420	5.725	-	5.725	33.144
	(26.834)				(26.834)
Attuazione delle funzioni del Ministero dell'Interno sul territorio tramite le strutture centrali e le Prefetture - Uffici Territoriali del Governo (2.2)	27.420	5.725	-	5.725	33.144
	(26.834)				(26.834)
Spese di personale per il programma	176	-	-	-	176
	(168)				(168)
Gestione e assistenza del personale degli Uffici Territoriali del Governo	-	-	-	-	-
	-				-
Contributo all'Agenzia dei beni confiscati	-	-	-	-	-
	-				-
Spese per la custodia dei veicoli sequestrati ed esercizio delle funzioni sanzionatorie amministrative nelle materie dematerializzate	8.969	47	-	47	9.016
	(8.533)				(8.533)
Gestione dei servizi logistici, amministrativi e del personale delle Prefetture per: ordine pubblico, sicurezza, cittadinanza e immigrazione e coordinamento con le autonomie territoriali	18.275	5.648	-	5.648	23.923
	(18.133)				(18.133)
Interventi per il Fondo delle vittime dell'usura e della mafia	-	30	-	30	30
	-				-
Relazioni finanziarie con le autonomie territoriali (3)	7.698.724	27.313	-	27.313	7.726.037
	(3.395)				(3.395)
Gestione dell'albo dei segretari comunali e provinciali (3.8)	2.136	1.020	-	1.020	3.157
	(69)				(69)
Spese di personale per il programma	-	1.020	-	1.020	1.021
	-				-
Gestione e assistenza del personale dell'Albo dei segretari comunali	-	-	-	-	-
	-				-

TABELLA N. 19.1

RESIDUI DA IMPEGNI E RESIDUI DI STANZIAMENTO

(MIGLIAIA DI EURO)

AMMINISTRAZIONE/MISSIONE/PROGRAMMA/AZIONE	RESIDUI DA IMPEGNI	RESIDUI DI STANZIAMENTO			RESIDUI COMPLESSIVI
	(di cui residui di spesa delegata) A	PROVENIENTI DALLA COMPETENZA B	PROVENIENTI DA ESERCIZI PRECEDENTI C	TOTALE D = B + C	(di cui residui di spesa delegata) E = A + D
Albo segretari comunali	569	-	-	-	569
	(11)				(11)
Formazione specialistica dei dirigenti delle amministrazioni locali	1.567	-	-	-	1.567
	(57)				(57)
Interventi e cooperazione istituzionale nei confronti delle autonomie locali (3.9)	74.708	26.177	-	26.177	100.885
	(148)				(148)
Spese di personale per il programma	-	-	-	-	-
	-				-
Servizi anagrafici, stato civile e formazione	7.107	114	-	114	7.221
	(58)				(58)
Servizi elettorali	39.935	5.381	-	5.381	45.316
	(90)				(90)
Supporto alle Amministrazioni sul territorio	35	23	-	23	58
	-				-
Gestione, assistenza e formazione della categoria dei segretari generali delle comunità montane e dei consorzi dei Comuni	10	-	-	-	10
	-				-
Gestione della carta d'identità elettronica	27.622	20.660	-	20.660	48.282
	-				-
Elaborazione, quantificazione e assegnazione delle risorse finanziarie da attribuire agli enti locali (3.10)	7.621.879	116	-	116	7.621.995
	(3.178)				(3.178)
Spese di personale per il programma	-	-	-	-	-
	-				-
Ripartizione risorse agli Enti Locali da devoluzione fiscalità	715.482	-	-	-	715.482
	-				-
Attribuzione risorse agli Enti Locali a compensazione di minori entrate da fiscalità	247.846	-	-	-	247.846
	-				-

TABELLA N. 19.1 — RESIDUI DA IMPEGNI E RESIDUI DI STANZIAMENTO

(MIGLIAIA DI EURO)

AMMINISTRAZIONE/MISSIONE/PROGRAMMA/AZIONE	RESIDUI DA IMPEGNI	RESIDUI DI STANZIAMENTO			RESIDUI COMPLESSIVI
	(di cui residui di spesa delegata) A	PROVENIENTI DALLA COMPETENZA B	PROVENIENTI DA ESERCIZI PRECEDENTI C	TOTALE D = B + C	(di cui residui di spesa delegata) E = A + D
Attribuzione contributi specifici in favore di determinati Enti Locali	6.508.052	-	-	-	6.508.052
	(3.178)				(3.178)
Ammortamento mutui per interventi specifici a favore degli Enti Locali	38.062	-	-	-	38.062
	-				-
Contributi a rimborso maggiori spese degli Enti Locali per contenimento tariffe servizi pubblici	3.169	-	-	-	3.169
	-				-
Anticipazioni per risanamento Enti Locali e contributi in conto interessi per operazioni di indebitamento	-	-	-	-	-
	-				-
Trasferimenti ai Comuni per il contrasto all'evasione fiscale e contributiva	90	-	-	-	90
	-				-
Supporto all'attività di elaborazione e assegnazione dei trasferimenti erariali	34	116	-	116	150
	-				-
Federalismo amministrativo	-	-	-	-	-
	-				-
Concorso dello Stato al finanziamento dei bilanci degli Enti Locali	56.491	-	-	-	56.491
	-				-
Contributi a Province e città metropolitane per interventi relativi alla viabilità e all'edilizia scolastica	52.652	-	-	-	52.652
	-				-
Ordine pubblico e sicurezza (7)	570.253	365.711	-	365.711	935.964
	(175.999)				(175.999)
Contrasto al crimine, tutela dell'ordine e della sicurezza pubblica (7.8)	385.375	318.178	-	318.178	703.552
	(90.145)				(90.145)
Spese di personale per il programma (personale civile)	226	-	-	-	226
	(109)				(109)
Spese di personale per il programma (Polizia di Stato)	2.481	13.602	-	13.602	16.083
	(1.402)				(1.402)

TABELLA N. 19.1 — RESIDUI DA IMPEGNI E RESIDUI DI STANZIAMENTO

(MIGLIAIA DI EURO)

AMMINISTRAZIONE/MISSIONE/PROGRAMMA/AZIONE	RESIDUI DA IMPEGNI	RESIDUI DI STANZIAMENTO			RESIDUI COMPLESSIVI
	(di cui residui di spesa delegata) A	PROVENIENTI DALLA COMPETENZA B	PROVENIENTI DA ESERCIZI PRECEDENTI C	TOTALE D = B + C	(di cui residui di spesa delegata) E = A + D
Gestione e assistenza del personale della Polizia di Stato	1.390	24	-	24	1.414
	(1.073)				(1.073)
Formazione ed addestramento della Polizia di Stato	14.277	896	-	896	15.172
	(9.179)				(9.179)
Potenziamento e ammodernamento della Polizia di Stato	242.822	282.672	-	282.672	525.494
	(28.775)				(28.775)
Servizi di prevenzione, controllo del territorio e sicurezza stradale	60.695	13.556	-	13.556	74.251
	(32.904)				(32.904)
Contrasto all'immigrazione clandestina e sicurezza delle frontiere e delle principali stazioni ferroviarie	62.405	7.104	-	7.104	69.508
	(15.775)				(15.775)
Servizi speciali di pubblica sicurezza	1.080	324	-	324	1.404
	(929)				(929)
Servizio permanente dell'Arma dei Carabinieri per la tutela dell'ordine e la sicurezza pubblica (7.9)	26.848	1.222	-	1.222	28.070
	(21.672)				(21.672)
Risorse da assegnare per competenze accessorie destinate all'Arma dei Carabinieri	-	-	-	-	-
	-				-
Partecipazione dell'Arma dei Carabinieri all'attività di prevenzione e contrasto al crimine	17.151	722	-	722	17.873
	(16.192)				(16.192)
Partecipazione dell'Arma dei Carabinieri all'attività di ordine pubblico e pubblico soccorso	9.697	500	-	500	10.197
	(5.479)				(5.479)
Pianificazione e coordinamento Forze di polizia (7.10)	158.030	46.311	-	46.311	204.341
	(64.182)				(64.182)
Risorse da assegnare per competenze accessorie destinate alle Forze di Polizia	1.027	-	-	-	1.027
	(996)				(996)
Formazione ed addestramento delle Forze di Polizia	6.551	13	-	13	6.564
	(410)				(410)
Potenziamento e ammodernamento delle Forze di Polizia	70.944	39.728	-	39.728	110.672
	(23.925)				(23.925)

TABELLA N. 19.1 — RESIDUI DA IMPEGNI E RESIDUI DI STANZIAMENTO

(MIGLIAIA DI EURO)

AMMINISTRAZIONE/MISSIONE/PROGRAMMA/AZIONE	RESIDUI DA IMPEGNI	RESIDUI DI STANZIAMENTO			RESIDUI COMPLESSIVI
	(di cui residui di spesa delegata) A	PROVENIENTI DALLA COMPETENZA B	PROVENIENTI DA ESERCIZI PRECEDENTI C	TOTALE D = B + C	(di cui residui di spesa delegata) E = A + D
Partecipazione delle Forze di Polizia all'attività di contrasto al crimine	14.287	-	-	-	14.287
	(5.715)				(5.715)
Partecipazione delle Forze di Polizia all'attività di ordine pubblico e pubblico soccorso	19.829	6.570	-	6.570	26.399
	(15.388)				(15.388)
Spese di carattere riservato per: l'attuazione dei programmi di protezione, lotta alla criminalità organizzata, traffico illecito di stupefacenti	17.747	-	-	-	17.747
	(17.747)				(17.747)
Speciali elargizioni in favore delle vittime del dovere e delle loro famiglie	7.574	-	-	-	7.574
	-				-
Ammortamento mutui per potenziamento e ammodernamento delle Forze di Polizia	20.070	-	-	-	20.070
	-				-
Soccorso civile (8)	297.994	231.829	-	231.829	529.822
	(63.612)				(63.612)
Gestione del sistema nazionale di difesa civile (8.2)	5.534	2.470	-	2.470	8.005
	(4.649)				(4.649)
Spese di personale per il programma	-	-	-	-	-
	-				-
Attività di difesa civile	2.567	1.997	-	1.997	4.564
	(2.548)				(2.548)
Assistenza alle popolazioni in occasione di pubbliche calamità	2.968	473	-	473	3.440
	(2.101)				(2.101)
Prevenzione dal rischio e soccorso pubblico (8.3)	292.459	229.358	-	229.358	521.818
	(58.963)				(58.963)
Spese di personale per il programma (personale civile)	-	-	-	-	-
	-				-
Spese di personale per il programma (Corpo Nazionale dei Vigili del Fuoco)	55	6.116	-	6.116	6.171
	(6)				(6)

TABELLA N. 19.1 — RESIDUI DA IMPEGNI E RESIDUI DI STANZIAMENTO

(MIGLIAIA DI EURO)

AMMINISTRAZIONE/MISSIONE/PROGRAMMA/AZIONE	RESIDUI DA IMPEGNI	RESIDUI DI STANZIAMENTO			RESIDUI COMPLESSIVI
	(di cui residui di spesa delegata) A	PROVENIENTI DALLA COMPETENZA B	PROVENIENTI DA ESERCIZI PRECEDENTI C	TOTALE D = B + C	(di cui residui di spesa delegata) E = A + D
Gestione delle attivita' sanitarie e assistenza del personale dei Vigili del Fuoco	709	-	-	-	709
	(709)				(709)
Gestione del soccorso pubblico	37.967	19.040	-	19.040	57.006
	(25.278)				(25.278)
Servizi di prevenzione incendi e di vigilanza antincendio	348	67	-	67	414
	(246)				(246)
Prevenzione e contrasto dei rischi non convenzionali e funzionamento della rete nazionale per il rilevamento della ricaduta radioattiva	1.188	12.605	-	12.605	13.793
	(580)				(580)
Concorso della flotta aerea del Corpo Nazionale dei Vigili del Fuoco alla lotta attiva agli incendi boschivi	10.178	4.125	-	4.125	14.303
	(1.378)				(1.378)
Formazione ed addestramento dei Vigili del Fuoco	1.782	1.242	-	1.242	3.024
	(1.627)				(1.627)
Ammodernamento e potenziamento dei Vigili del Fuoco	240.233	186.164	-	186.164	426.397
	(29.139)				(29.139)
Speciali elargizioni in favore delle vittime del dovere e delle famiglie dei Vigili del Fuoco	-	-	-	-	-
	-				-
Immigrazione, accoglienza e garanzia dei diritti (27)	659.587	60.601	-	60.601	720.189
	(572.192)				(572.192)
Flussi migratori, interventi per lo sviluppo della coesione sociale, garanzia dei diritti, rapporti con le confessioni religiose (27.2)	659.587	60.601	-	60.601	720.189
	(572.192)				(572.192)
Spese di personale per il programma	-	-	-	-	-
	-				-
Interventi a favore degli stranieri anche richiedenti asilo e profughi	657.665	58.060	-	58.060	715.725
	(571.096)				(571.096)
Interventi di protezione sociale	1.353	345	-	345	1.698
	(1.016)				(1.016)

TABELLA N. 19.1 — RESIDUI DA IMPEGNI E RESIDUI DI STANZIAMENTO

(MIGLIAIA DI EURO)

AMMINISTRAZIONE/MISSIONE/PROGRAMMA/AZIONE	RESIDUI DA IMPEGNI	RESIDUI DI STANZIAMENTO			RESIDUI COMPLESSIVI
	(di cui residui di spesa delegata) A	PROVENIENTI DALLA COMPETENZA B	PROVENIENTI DA ESERCIZI PRECEDENTI C	TOTALE D = B + C	(di cui residui di spesa delegata) E = A + D
Rapporti con le confessioni religiose ed amministrazione del patrimonio del FEC	569	2.197	-	2.197	2.765
	(80)				(80)
Speciali elargizioni in favore delle vittime del terrorismo e della criminalità organizzata e delle loro famiglie	-	-	-	-	-
	-				-
Servizi istituzionali e generali delle amministrazioni pubbliche (32)	6.381	40.509	800	41.309	47.690
	(1.181)				(1.181)
Indirizzo politico (32.2)	15	54	-	54	68
	-				-
Ministro e Sottosegretari di Stato	-	-	-	-	-
	-				-
Indirizzo politico-amministrativo	14	54	-	54	68
	-				-
Valutazione e controllo strategico (OIV)	-	-	-	-	-
	-				-
Fondi da ripartire alimentati dal riaccertamento dei residui passivi perenti	-	-	-	-	-
	-				-
Servizi e affari generali per le amministrazioni di competenza (32.3)	6.366	40.455	800	41.255	47.621
	(1.181)				(1.181)
Spese di personale per il programma	-	-	-	-	-
	-				-
Gestione del personale	28	26.414	800	27.214	27.242
	-				-
Gestione comune dei beni e servizi	6.338	14.041	-	14.041	20.379
	(1.181)				(1.181)
MINISTERO DELL'AMBIENTE E DELLA SICUREZZA ENERGETICA	**1.610.623**	**1.074.456**	**-**	**1.074.457**	**2.685.079**
	(25.445)				**(25.445)**
Energia e diversificazione delle fonti energetiche (10)	446.123	420.804	-	420.804	866.927
	(12.172)				(12.172)

TABELLA N. 19.1 — RESIDUI DA IMPEGNI E RESIDUI DI STANZIAMENTO

(MIGLIAIA DI EURO)

AMMINISTRAZIONE/MISSIONE/PROGRAMMA/AZIONE	RESIDUI DA IMPEGNI	RESIDUI DI STANZIAMENTO			RESIDUI COMPLESSIVI
	(di cui residui di spesa delegata) A	PROVENIENTI DALLA COMPETENZA B	PROVENIENTI DA ESERCIZI PRECEDENTI C	TOTALE D = B + C	(di cui residui di spesa delegata) E = A + D
Promozione dell'efficienza energetica, delle energie rinnovabili e regolamentazione del mercato energetico (10.7)	318.376	277.040	-	277.040	595.416
	(12.172)				(12.172)
Spese di personale per il programma	-	-	-	-	-
	-				-
Iniziative per la decarbonizzazione, regolamentazione delle modalità di incentivazione dell'efficienza energetica e delle fonti rinnovabili	167.914	223.629	-	223.629	391.543
	(12.172)				(12.172)
Regolamentazione e sviluppo della concorrenza sui mercati energetici; promozione dello sviluppo economico nelle regioni interessate dalle estrazioni di idrocarburi e sostenibilità di tali attività	186	-	-	-	186
	-				-
Interventi per la mobilità sostenibile e per l'efficientamento e il risparmio energetico	148.398	6.691	-	6.691	155.089
	-				-
Interventi per il contrasto ai cambiamenti climatici	1.878	46.720	-	46.720	48.598
	-				-
Innovazione, reti energetiche, sicurezza in ambito energetico e di georisorse (10.8)	127.747	143.763	-	143.763	271.511
	-				-
Spese di personale per il programma	-	-	-	-	-
	-				-
Sviluppo infrastrutture e sicurezza dei sistemi elettrico, gas e petrolio; controllo delle attività su georisorse e materie prime strategiche	67.659	79	-	79	67.738
	-				-
Ricerca sulle tecnologie sostenibili in ambito energetico e ambientale	60.088	143.684	-	143.684	203.773
	-				-
Sviluppo sostenibile e tutela del territorio e dell'ambiente (18)	1.137.608	648.625	-	648.625	1.786.233
	(13.272)				(13.272)
Vigilanza, prevenzione e repressione in ambito ambientale (18.8)	1.942	-	-	-	1.942
	(1.942)				(1.942)

TABELLA N. 19.1 — RESIDUI DA IMPEGNI E RESIDUI DI STANZIAMENTO

(MIGLIAIA DI EURO)

AMMINISTRAZIONE/MISSIONE/PROGRAMMA/AZIONE	RESIDUI DA IMPEGNI (di cui residui di spesa delegata) A	RESIDUI DI STANZIAMENTO PROVENIENTI DALLA COMPETENZA B	RESIDUI DI STANZIAMENTO PROVENIENTI DA ESERCIZI PRECEDENTI C	RESIDUI DI STANZIAMENTO TOTALE D = B + C	RESIDUI COMPLESSIVI (di cui residui di spesa delegata) E = A + D
Spese di personale per il programma (Comando dei Carabinieri)	-	-	-	-	-
	-				-
Vigilanza del Comando Carabinieri Tutela dell'Ambiente	1.942	-	-	-	1.942
	(1.942)				(1.942)
Tutela e gestione delle risorse idriche e del territorio e prevenzione del rischio idrogeologico (18.12)	464.856	501.682	-	501.682	966.538
	-				-
Spese di personale per il programma	-	-	-	-	-
	-				-
Interventi per l'uso efficiente delle risorse idriche, per la tutela quali-quantitativa delle acque e per il servizio idrico integrato	79.491	978	-	978	80.469
	-				-
Protezione e difesa del suolo, tutela dell'assetto idrogeologico	382.607	500.704	-	500.704	883.312
	-				-
Finanziamenti per le Autorita' di bacino	2.757	-	-	-	2.757
	-				-
Tutela, conservazione e valorizzazione della fauna e della flora, salvaguardia della biodiversita' e dell'ecosistema marino (18.13)	97.873	6.008	-	6.008	103.881
	(1)				(1)
Spese di personale per il programma	-	-	-	-	-
	-				-
Tutela del mare e interventi operativi di prevenzione e contrasto agli inquinamenti da idrocarburi e sostanze assimilate	373	502	-	502	875
	(1)				(1)
Tutela e valorizzazione della biodiversita' e controllo del commercio di specie a rischio di estinzione - (CITES) e controllo OGM	1.263	4.704	-	4.704	5.967
	-				-
Tutela, valorizzazione e gestione delle aree naturali protette e dei patrimoni naturalistici	96.237	2	-	2	96.239
	-				-

TABELLA N. 19.1 — RESIDUI DA IMPEGNI E RESIDUI DI STANZIAMENTO

(MIGLIAIA DI EURO)

AMMINISTRAZIONE/MISSIONE/PROGRAMMA/AZIONE	RESIDUI DA IMPEGNI	RESIDUI DI STANZIAMENTO			RESIDUI COMPLESSIVI
	(di cui residui di spesa delegata) A	PROVENIENTI DALLA COMPETENZA B	PROVENIENTI DA ESERCIZI PRECEDENTI C	TOTALE D = B + C	(di cui residui di spesa delegata) E = A + D
Finanziamento della ricerca nel settore ambientale	-	800	-	800	800
	-				-
Promozione dell'economia circolare, politiche per la gestione dei rifiuti e sostenibilita' dei prodotti e dei consumi (18.15)	60.554	15.747	-	15.748	76.301
	-				-
Spese di personale per il programma	-	-	-	-	-
	-				-
Interventi per la promozione dell'economia circolare e politiche di gestione dei rifiuti	57.584	15.747	-	15.747	73.331
	-				-
Promozione dei prodotti e consumi sostenibili e valutazione delle sostanze chimiche pericolose	2.970	-	-	-	2.970
	-				-
Prevenzione e risanamento del danno ambientale e bonifiche (18.19)	150.085	12.709	-	12.709	162.794
	(11.329)				(11.329)
Spese di personale per il programma	-	-	-	-	-
	-				-
Accertamento e risarcimento in materia di danno ambientale	30	-	-	-	30
	-				-
Interventi di risanamento ambientale e bonifiche	150.055	12.709	-	12.709	162.764
	(11.329)				(11.329)
Attività internazionale e comunitaria per la transizione ecologica (18.20)	11.840	6.907	-	6.907	18.747
	-				-
Spese di personale per il programma	-	-	-	-	-
	-				-
Attuazione accordi e impegni internazionali e comunitari	515	-	-	-	515
	-				-
Cooperazione internazionale	709	3.400	-	3.400	4.109
	-				-
Interventi a livello nazionale di promozione dello sviluppo sostenibile	10.616	3.507	-	3.507	14.124
	-				-

TABELLA N. 19.1 — RESIDUI DA IMPEGNI E RESIDUI DI STANZIAMENTO

(MIGLIAIA DI EURO)

AMMINISTRAZIONE/MISSIONE/PROGRAMMA/AZIONE	RESIDUI DA IMPEGNI	RESIDUI DI STANZIAMENTO			RESIDUI COMPLESSIVI
	(di cui residui di spesa delegata) A	PROVENIENTI DALLA COMPETENZA B	PROVENIENTI DA ESERCIZI PRECEDENTI C	TOTALE D = B + C	(di cui residui di spesa delegata) E = A + D
Valutazioni e autorizzazioni ambientali e prevenzione inquinamento acustico ed elettromagnetico (18.21)	36.855	10.824	-	10.824	47.679
	-				-
Spese di personale per il programma	-	-	-	-	-
	-				-
Verifiche di compatibilita' ambientale e rilascio delle autorizzazioni	6.273	255	-	255	6.528
	-				-
Prevenzione e riduzione dell'inquinamento acustico ed elettromagnetico	30.582	10.569	-	10.569	41.151
	-				-
Coordinamento delle attività connesse al PNRR in materia del territorio e dell'ambiente (18.22)	427	-	-	-	427
	-				-
Spese di personale per il programma	-	-	-	-	-
	-				-
Coordinamento, gestione, monitoraggio, rendicontazione e controllo dell'attuazione dei progetti connessi al PNRR	427	-	-	-	427
	-				-
Politiche per il miglioramento della qualita' dell'aria (18.23)	313.176	94.748	-	94.748	407.924
	-				-
Spese di personale per il programma	-	-	-	-	-
	-				-
Interventi per il miglioramento della qualita' dell'aria	313.176	94.748	-	94.748	407.924
	-				-
Servizi istituzionali e generali delle amministrazioni pubbliche (32)	26.892	5.028	-	5.028	31.920
	-				-
Indirizzo politico (32.2)	153	10	-	10	163
	-				-
Ministro e Sottosegretari di Stato	-	-	-	-	-
	-				-
Indirizzo politico-amministrativo	144	10	-	10	154
	-				-

TABELLA N. 19.1 — RESIDUI DA IMPEGNI E RESIDUI DI STANZIAMENTO

(MIGLIAIA DI EURO)

AMMINISTRAZIONE/MISSIONE/PROGRAMMA/AZIONE	RESIDUI DA IMPEGNI	RESIDUI DI STANZIAMENTO			RESIDUI COMPLESSIVI
	(di cui residui di spesa delegata) A	PROVENIENTI DALLA COMPETENZA B	PROVENIENTI DA ESERCIZI PRECEDENTI C	TOTALE D = B + C	(di cui residui di spesa delegata) E = A + D
Valutazione e controllo strategico (OIV)	9	-	-	-	9
	-				-
Fondi da ripartire alimentati dal riaccertamento dei residui passivi perenti	-	-	-	-	-
	-				-
Servizi e affari generali per le amministrazioni di competenza (32.3)	26.739	5.018	-	5.018	31.757
	-				-
Spese di personale per il programma	4	-	-	-	4
	-				-
Gestione del personale	964	97	-	97	1.061
	-				-
Gestione comune dei beni e servizi	13.656	664	-	664	14.320
	-				-
Digitalizzazione, sistemi informativi e comunicazione istituzionale	12.116	4.256	-	4.256	16.372
	-				-
MINISTERO DELLE INFRASTRUTTURE E DEI TRASPORTI	**18.783.606**	**3.539.823**	**2.088**	**3.541.910**	**22.325.516**
	(31.690)				**(31.690)**
Ordine pubblico e sicurezza (7)	124.118	15.593	-	15.593	139.711
	(14.685)				(14.685)
Sicurezza e controllo nei mari, nei porti e sulle coste (7.7)	124.118	15.593	-	15.593	139.711
	(14.685)				(14.685)
Spese di personale per il programma (personale militare)	371	-	-	-	371
	(300)				(300)
Spese di personale per il programma (personale civile)	1	-	-	-	1
	-				-
Gestione ed assistenza del personale del Corpo delle Capitanerie di porto	47	-	-	-	47
	(44)				(44)
Trattamenti provvisori di pensione	242	-	-	-	242
	(242)				(242)

TABELLA N. 19.1 — RESIDUI DA IMPEGNI E RESIDUI DI STANZIAMENTO

(MIGLIAIA DI EURO)

AMMINISTRAZIONE/MISSIONE/PROGRAMMA/AZIONE	RESIDUI DA IMPEGNI	RESIDUI DI STANZIAMENTO			RESIDUI COMPLESSIVI
	(di cui residui di spesa delegata) A	PROVENIENTI DALLA COMPETENZA B	PROVENIENTI DA ESERCIZI PRECEDENTI C	TOTALE D = B + C	(di cui residui di spesa delegata) E = A + D
Controllo e vigilanza a tutela delle coste, del mare e delle sue risorse	21.721	7.769	-	7.769	29.490
	(10.253)				(10.253)
Salvaguardia della vita umana in mare	3.698	-	-	-	3.699
	(2.078)				(2.078)
Sicurezza e controllo della navigazione	9.673	-	-	-	9.673
	-				-
Potenziamento relativo alla componente aeronavale e dei sistemi di telecomunicazione del Corpo delle Capitanerie di porto	88.365	7.823	-	7.823	96.188
	(1.769)				(1.769)
Diritto alla mobilita' e sviluppo dei sistemi di trasporto (13)	9.606.640	652.658	2.088	654.746	10.261.387
	(14.939)				(14.939)
Sviluppo e sicurezza della mobilita' stradale (13.1)	67.678	14.161	1.910	16.072	83.750
	(7.474)				(7.474)
Spese di personale per il programma	37	-	-	-	37
	-				-
Regolamentazione della circolazione stradale e servizi di motorizzazione	23.206	8.555	-	8.555	31.761
	(7.037)				(7.037)
Interventi per la sicurezza stradale	44.434	5.606	1.910	7.517	51.951
	(438)				(438)
Autotrasporto ed intermodalita' (13.2)	310.341	70.260	-	70.260	380.601
	(12)				(12)
Spese di personale per il programma	-	-	-	-	-
	-				-
Sistemi e servizi di trasporto intermodale	275.125	62.441	-	62.441	337.566
	-				-
Interventi in materia di autotrasporto	35.216	7.819	-	7.819	43.035
	(12)				(12)
Sviluppo e sicurezza del trasporto aereo (13.4)	46.559	16.407	-	16.407	62.965
	-				-

TABELLA N. 19.1 — RESIDUI DA IMPEGNI E RESIDUI DI STANZIAMENTO

(MIGLIAIA DI EURO)

AMMINISTRAZIONE/MISSIONE/PROGRAMMA/AZIONE	RESIDUI DA IMPEGNI	RESIDUI DI STANZIAMENTO			RESIDUI COMPLESSIVI
	(di cui residui di spesa delegata) A	PROVENIENTI DALLA COMPETENZA B	PROVENIENTI DA ESERCIZI PRECEDENTI C	TOTALE D = B + C	(di cui residui di spesa delegata) E = A + D
Spese di personale per il programma	-	-	-	-	-
	-				-
Sicurezza e vigilanza nel trasporto aereo	46.559	16.407	-	16.407	62.965
	-				-
Sistemi ferroviari, sviluppo e sicurezza del trasporto ferroviario (13.5)	140.563	124.360	-	124.360	264.923
	-				-
Spese di personale per il programma	-	-	-	-	-
	-				-
Interventi sulle infrastrutture ferroviarie	140.543	119.354	-	119.354	259.896
	-				-
Interventi per la sicurezza e la vigilanza ferroviaria e delle infrastrutture stradali e autostradali	20	5.006	-	5.006	5.027
	-				-
Sviluppo e sicurezza della mobilita' locale (13.6)	8.198.506	237.550	-	237.550	8.436.056
	(7.453)				(7.453)
Spese di personale per il programma	-	-	-	-	-
	-				-
Concorso dello Stato al trasporto pubblico locale	3.546.824	81.890	-	81.890	3.628.714
	(7.453)				(7.453)
Interventi a favore delle linee metropolitane	4.298.776	155.654	-	155.654	4.454.430
	-				-
Interventi a favore di ferrovie in concessione ed in gestione governativa	352.906	6	-	6	352.912
	-				-
Sviluppo e sicurezza della navigazione e del trasporto marittimo e per vie d'acqua interne (13.9)	842.993	189.921	177	190.098	1.033.092
	-				-
Spese di personale per il programma	3	-	-	-	3
	-				-
Sviluppo e sicurezza della navigazione e del trasporto marittimo	42.559	7.086	177	7.264	49.823
	-				-

TABELLA N. 19.1 — RESIDUI DA IMPEGNI E RESIDUI DI STANZIAMENTO

(MIGLIAIA DI EURO)

AMMINISTRAZIONE/MISSIONE/PROGRAMMA/AZIONE	RESIDUI DA IMPEGNI	RESIDUI DI STANZIAMENTO			RESIDUI COMPLESSIVI
	(di cui residui di spesa delegata) A	PROVENIENTI DALLA COMPETENZA B	PROVENIENTI DA ESERCIZI PRECEDENTI C	TOTALE D = B + C	(di cui residui di spesa delegata) E = A + D
Sviluppo e sicurezza della navigazione e del trasporto per le vie d'acqua interne	124.271	18.364	-	18.364	142.635
	-				-
Infrastrutture portuali	673.163	164.470	-	164.470	837.633
	-				-
Interventi per l'industria navalmeccanica	2.999	-	-	-	2.999
	-				-
Infrastrutture pubbliche e logistica (14)	8.025.090	2.843.067	-	2.843.067	10.868.157
	(2.065)				(2.065)
Sistemi idrici e idraulici (14.5)	403.742	61.742	-	61.742	465.484
	(20)				(20)
Spese di personale per il programma	-	-	-	-	-
	-				-
Interventi nel settore idrico	19.430	1.599	-	1.599	21.029
	-				-
Interventi in materia di dighe	384.313	60.143	-	60.143	444.456
	(20)				(20)
Sicurezza, vigilanza e regolamentazione in materia di opere pubbliche e delle costruzioni (14.9)	3.762	363	-	363	4.125
	(2.045)				(2.045)
Spese di personale per il programma	-	-	-	-	-
	-				-
Supporto tecnico-scientifico, amministrativo e di certificazione in materia di opere pubbliche	3.762	363	-	363	4.125
	(2.045)				(2.045)
Edilizia statale ed interventi speciali e per pubbliche calamita' (14.10)	2.385.225	1.111.233	-	1.111.233	3.496.458
	-				-
Spese di personale per il programma	18	-	-	-	18
	-				-
Opere di preminente interesse nazionale	738.289	688.967	-	688.967	1.427.256
	-				-

TABELLA N. 19.1

RESIDUI DA IMPEGNI E RESIDUI DI STANZIAMENTO

(MIGLIAIA DI EURO)

AMMINISTRAZIONE/MISSIONE/PROGRAMMA/AZIONE	RESIDUI DA IMPEGNI	RESIDUI DI STANZIAMENTO			RESIDUI COMPLESSIVI
	(di cui residui di spesa delegata) A	PROVENIENTI DALLA COMPETENZA B	PROVENIENTI DA ESERCIZI PRECEDENTI C	TOTALE D = B + C	(di cui residui di spesa delegata) E = A + D
Interventi di edilizia pubblica e riqualificazione del territorio	403.484	266.014	-	266.014	669.498
	-				-
Salvaguardia di Venezia e della sua laguna	116.672	11.231	-	11.231	127.902
	-				-
Accordi internazionali e grandi eventi	655.818	-	-	-	655.818
	-				-
Interventi di ricostruzione a seguito di eventi calamitosi	36.974	14.304	-	14.304	51.278
	-				-
Infrastrutture carcerarie	61.158	44.754	-	44.754	105.912
	-				-
Realizzazione del sistema MOSE	372.814	85.963	-	85.963	458.777
	-				-
Pianificazione strategica di settore e sistemi stradali e autostradali (14.11)	5.232.361	1.669.729	-	1.669.729	6.902.090
	-				-
Spese di personale per il programma	-	-	-	-	-
	-				-
Infrastrutture stradali e autostradali in gestione ANAS e relative intermodalità	1.608.134	149.888	-	149.888	1.758.022
	-				-
Infrastrutture autostradali in concessione	44.038	274.769	-	274.769	318.807
	-				-
Contributi per la realizzazione di opere viarie	1.413.188	256.447	-	256.447	1.669.636
	-				-
Interventi per la realizzazione di itinerari turistici ciclo-pedonali	200.648	41.446	-	41.446	242.095
	-				-
Sviluppo del territorio, progetti internazionali e infrastrutture per la mobilita' sostenibile	1.966.352	167.028	-	167.028	2.133.380
	-				-
Realizzazione del Ponte sullo Stretto di Messina	-	780.150	-	780.150	780.150
	-				-

TABELLA N. 19.1 — RESIDUI DA IMPEGNI E RESIDUI DI STANZIAMENTO

(MIGLIAIA DI EURO)

AMMINISTRAZIONE/MISSIONE/PROGRAMMA/AZIONE	RESIDUI DA IMPEGNI	RESIDUI DI STANZIAMENTO			RESIDUI COMPLESSIVI
	(di cui residui di spesa delegata) A	PROVENIENTI DALLA COMPETENZA B	PROVENIENTI DA ESERCIZI PRECEDENTI C	TOTALE D = B + C	(di cui residui di spesa delegata) E = A + D
Casa e assetto urbanistico (19)	580.298	2.006	-	2.006	582.303
	-				-
Politiche abitative, urbane e territoriali (19.2)	580.298	2.006	-	2.006	582.303
	-				-
Spese di personale per il programma	-	-	-	-	-
	-				-
Edilizia residenziale sociale	577.828	2.006	-	2.006	579.834
	-				-
Interventi e misure per la riduzione del disagio abitativo	2.469	-	-	-	2.469
	-				-
Servizi istituzionali e generali delle amministrazioni pubbliche (32)	447.460	26.499	-	26.499	473.959
	-				-
Indirizzo politico (32.2)	2.640	55	-	55	2.694
	-				-
Ministro e Sottosegretari di Stato	-	-	-	-	-
	-				-
Indirizzo politico-amministrativo	2.639	55	-	55	2.694
	-				-
Valutazione e controllo strategico (OIV)	-	-	-	-	-
	-				-
Fondi da ripartire alimentati dal riaccertamento dei residui passivi perenti	-	-	-	-	-
	-				-
Servizi e affari generali per le amministrazioni di competenza (32.3)	444.820	26.445	-	26.445	471.265
	-				-
Spese di personale per il programma	12	3	-	3	15
	-				-
Gestione del personale	11.270	23.514	-	23.514	34.784
	-				-

TABELLA N. 19.1 — RESIDUI DA IMPEGNI E RESIDUI DI STANZIAMENTO

(MIGLIAIA DI EURO)

AMMINISTRAZIONE/MISSIONE/PROGRAMMA/AZIONE	RESIDUI DA IMPEGNI	RESIDUI DI STANZIAMENTO			RESIDUI COMPLESSIVI
	(di cui residui di spesa delegata) A	PROVENIENTI DALLA COMPETENZA B	PROVENIENTI DA ESERCIZI PRECEDENTI C	TOTALE D = B + C	(di cui residui di spesa delegata) E = A + D
Gestione comune dei beni e servizi	5.772	981	-	981	6.753
	-				-
Gestione e sviluppo dei servizi e dei progetti informatici	1.326	1.446	-	1.446	2.772
	-				-
Formazione qualificazione, regolazione dei contratti pubblici	426.439	500	-	500	426.940
	-				-
MINISTERO DELL'UNIVERSITA' E DELLA RICERCA	**2.192.025**	**681.559**	**63.809**	**745.368**	**2.937.393**
	-				**-**
Ricerca e innovazione (17)	781.791	473.784	-	473.784	1.255.576
	-				-
Ricerca scientifica e tecnologica di base e applicata (17.22)	781.791	473.784	-	473.784	1.255.576
	-				-
Spese di personale per il programma	-	-	-	-	-
	-				-
Interventi integrati di ricerca e sviluppo	76.666	-	-	-	76.666
	-				-
Contributi alle attivita' di ricerca degli enti pubblici e privati	647.276	424.110	-	424.110	1.071.386
	-				-
Interventi di sostegno alla ricerca pubblica	57.849	49.675	-	49.675	107.524
	-				-
Istruzione universitaria e formazione post-universitaria (23)	1.408.192	204.250	60.915	265.165	1.673.357
	-				-
Diritto allo studio e sviluppo della formazione superiore (23.1)	118.907	7	-	7	118.913
	-				-
Spese di personale per il programma	-	-	-	-	-
	-				-
Sostegno agli studenti tramite borse di studio e prestiti d'onore	1	2	-	2	4
	-				-

TABELLA N. 19.1 — RESIDUI DA IMPEGNI E RESIDUI DI STANZIAMENTO

(MIGLIAIA DI EURO)

AMMINISTRAZIONE/MISSIONE/PROGRAMMA/AZIONE	RESIDUI DA IMPEGNI	RESIDUI DI STANZIAMENTO			RESIDUI COMPLESSIVI
	(di cui residui di spesa delegata) A	PROVENIENTI DALLA COMPETENZA B	PROVENIENTI DA ESERCIZI PRECEDENTI C	TOTALE D = B + C	(di cui residui di spesa delegata) E = A + D
Promozione di attivita' culturali, sportive e ricreative presso universita' e collegi universitari	118.694	2	-	2	118.697
	-				-
Realizzazione o ristrutturazione di alloggi per studenti universitari	211	2	-	2	213
	-				-
Istituzioni dell'Alta Formazione Artistica, Musicale e Coreutica (23.2)	39.161	7.062	-	7.062	46.223
	-				-
Spese di personale per il programma	-	-	-	-	-
	-				-
Spese di personale per il programma (docenti)	-	-	-	-	-
	-				-
Spese di personale per il programma (personale amministrativo)	-	-	-	-	-
	-				-
Supporto alla programmazione degli istituti di alta formazione artistica, musicale e coreutica	15.069	1	-	1	15.070
	-				-
Interventi di edilizia e acquisizione di attrezzature per gli istituti di alta cultura	24.077	7.061	-	7.061	31.138
	-				-
Continuita' del servizio di istruzione e di formazione post-universitaria	-	-	-	-	-
	-				-
Miglioramento dell'offerta universitaria e formativa	14	-	-	-	14
	-				-
Sistema universitario e formazione post-universitaria (23.3)	1.212.594	171.543	44.915	216.458	1.429.052
	-				-
Spese di personale per il programma	-	-	-	-	-
	-				-
Finanziamento delle universita' statali	1.058.208	14.000	-	14.000	1.072.208
	-				-
Contributi a favore delle universita' non statali	2.702	4	-	4	2.706
	-				-

TABELLA N. 19.1 — RESIDUI DA IMPEGNI E RESIDUI DI STANZIAMENTO

(MIGLIAIA DI EURO)

AMMINISTRAZIONE/MISSIONE/PROGRAMMA/AZIONE	RESIDUI DA IMPEGNI	RESIDUI DI STANZIAMENTO			RESIDUI COMPLESSIVI
	(di cui residui di spesa delegata) A	PROVENIENTI DALLA COMPETENZA B	PROVENIENTI DA ESERCIZI PRECEDENTI C	TOTALE D = B + C	(di cui residui di spesa delegata) E = A + D
Interventi di edilizia universitaria	135.334	157.535	4.124	161.659	296.993
	-				-
Supporto alla programmazione e valutazione del sistema universitario	15.332	4	-	4	15.336
	-				-
Ammortamento mutui per edilizia universitaria	1.018	-	40.791	40.791	41.809
	-				-
Coordinamento e supporto amministrativo per le politiche della formazione superiore e della ricerca (23.4)	128	14	-	14	141
	-				-
Spese di personale per il programma	126	-	-	-	126
	-				-
Supporto alla programmazione e coordinamento delle politiche della formazione superiore e della ricerca	2	14	-	14	15
	-				-
Formazione superiore e ricerca in ambito internazionale (23.5)	37.403	25.624	16.000	41.624	79.027
	-				-
Spese di personale per il programma	-	-	-	-	-
	-				-
Coordinamento e sostegno della ricerca in ambito internazionale	30.940	13.121	-	13.121	44.061
	-				-
Partecipazione dell'Italia agli organismi internazionali correlati alla ricerca che discendono da obblighi governativi	962	12.500	16.000	28.500	29.462
	-				-
Cooperazione e promozione di iniziative di collaborazione internazionale nel settore della formazione superiore	5.501	4	-	4	5.504
	-				-
Servizi istituzionali e generali delle amministrazioni pubbliche (32)	2.041	3.526	2.893	6.419	8.460
	-				-
Indirizzo politico (32.2)	32	5	-	5	38
	-				-

TABELLA N. 19.1 — RESIDUI DA IMPEGNI E RESIDUI DI STANZIAMENTO

(MIGLIAIA DI EURO)

AMMINISTRAZIONE/MISSIONE/PROGRAMMA/AZIONE	RESIDUI DA IMPEGNI	RESIDUI DI STANZIAMENTO			RESIDUI COMPLESSIVI
	(di cui residui di spesa delegata) A	PROVENIENTI DALLA COMPETENZA B	PROVENIENTI DA ESERCIZI PRECEDENTI C	TOTALE D = B + C	(di cui residui di spesa delegata) E = A + D
Ministro e Sottosegretari di Stato	-	-	-	-	-
	-				-
Indirizzo politico-amministrativo	32	5	-	5	38
	-				-
Valutazione e controllo strategico (OIV)	-	-	-	-	-
	-				-
Servizi e affari generali per le amministrazioni di competenza (32.3)	2.009	3.520	2.893	6.414	8.423
	-				-
Spese di personale per il programma	5	-	-	-	5
	-				-
Gestione del personale	-	3.506	2.893	6.399	6.399
	-				-
Gestione comune dei beni e servizi	2.004	15	-	15	2.019
	-				-
MINISTERO DELLA DIFESA	**1.425.630**	**1.262.015**	**-**	**1.262.015**	**2.687.645**
	(372.504)				**(372.504)**
Difesa e sicurezza del territorio (5)	1.392.616	1.227.749	-	1.227.749	2.620.365
	(346.041)				(346.041)
Approntamento e impiego Carabinieri per la difesa e la sicurezza (5.1)	78.209	83.746	-	83.746	161.955
	(56.760)				(56.760)
Spese di personale per il programma	221	13.254	-	13.254	13.476
	(218)				(218)
Comando, pianificazione, coordinamento e controllo di vertice. Sostegno logistico e amministrativo	19.915	6.278	-	6.278	26.193
	(10.687)				(10.687)
Approntamento ed impiego delle unità operative per l'espletamento dei compiti militari e di polizia	13.764	187	-	187	13.951
	(13.559)				(13.559)
Formazione ed addestramento del personale	2.499	3	-	3	2.502
	(2.499)				(2.499)

TABELLA N. 19.1 — RESIDUI DA IMPEGNI E RESIDUI DI STANZIAMENTO

(MIGLIAIA DI EURO)

AMMINISTRAZIONE/MISSIONE/PROGRAMMA/AZIONE	RESIDUI DA IMPEGNI	RESIDUI DI STANZIAMENTO			RESIDUI COMPLESSIVI
	(di cui residui di spesa delegata) A	PROVENIENTI DALLA COMPETENZA B	PROVENIENTI DA ESERCIZI PRECEDENTI C	TOTALE D = B + C	(di cui residui di spesa delegata) E = A + D
Ammodernamento/Rinnovamento dello Strumento Operativo	32.354	64.022	-	64.022	96.376
	(20.340)				(20.340)
Gestione e assistenza del personale dell'Arma	4.444	-	-	-	4.444
	(4.444)				(4.444)
Approntamento, impiego e ricondizionamento dei Comandi e Reparti dell'Arma dei Carabinieri per le missioni internazionali	5.013	2	-	2	5.015
	(5.013)				(5.013)
Approntamento e impiego delle forze terrestri (5.2)	69.294	16.889	-	16.889	86.183
	(55.949)				(55.949)
Spese di personale per il programma	579	11.153	-	11.153	11.732
	(507)				(507)
Comando, pianificazione, coordinamento e controllo di vertice delle forze terrestri	303	6	-	6	309
	(298)				(298)
Approntamento ed impiego delle unità operative per l'espletamento dei compiti militari delle forze terrestri	2.822	365	-	365	3.187
	(2.813)				(2.813)
Formazione militare del personale delle forze terrestri	650	500	-	500	1.150
	(650)				(650)
Sostegno logistico e supporto territoriale delle forze terrestri	23.283	2.333	-	2.333	25.616
	(13.692)				(13.692)
Approntamento, impiego e ricondizionamento dei Comandi e Reparti delle forze terrestri per le missioni internazionali	40.227	2.532	-	2.532	42.758
	(36.558)				(36.558)
Gestione e assistenza per il personale delle forze terrestri	1.431	-	-	-	1.431
	(1.431)				(1.431)
Approntamento e impiego delle forze marittime (5.3)	16.197	18.543	-	18.543	34.741
	(7.324)				(7.324)
Spese di personale per il programma	371	5.500	-	5.500	5.871
	(319)				(319)
Comando, pianificazione, coordinamento e controllo di vertice delle forze marittime	688	-	-	-	688
	(60)				(60)

TABELLA N. 19.1 — RESIDUI DA IMPEGNI E RESIDUI DI STANZIAMENTO

(MIGLIAIA DI EURO)

AMMINISTRAZIONE/MISSIONE/PROGRAMMA/AZIONE	RESIDUI DA IMPEGNI	RESIDUI DI STANZIAMENTO			RESIDUI COMPLESSIVI
	(di cui residui di spesa delegata) A	PROVENIENTI DALLA COMPETENZA B	PROVENIENTI DA ESERCIZI PRECEDENTI C	TOTALE D = B + C	(di cui residui di spesa delegata) E = A + D
Approntamento ed impiego delle unità operative per l'espletamento dei compiti militari delle forze marittime	356	8.700	-	8.700	9.056
	(142)				(142)
Formazione militare del personale delle forze marittime	13	-	-	-	13
	(13)				(13)
Sostegno logistico e supporto territoriale delle forze marittime	6.689	2.718	-	2.718	9.407
	(1.795)				(1.795)
Approntamento, impiego e ricondizionamento dei Comandi e Reparti delle forze marittime per le missioni internazionali	7.877	1.595	-	1.595	9.472
	(4.791)				(4.791)
Gestione e assistenza del personale delle forze marittime	204	30	-	30	235
	(204)				(204)
Approntamento e impiego delle forze aeree (5.4)	63.626	8.511	-	8.511	72.137
	(33.390)				(33.390)
Spese di personale per il programma	1.307	6.827	-	6.827	8.134
	(1.276)				(1.276)
Comando, pianificazione, coordinamento e controllo di vertice delle forze aeree	1.031	-	-	-	1.031
	(317)				(317)
Approntamento ed impiego delle unità operative per l'espletamento dei compiti militari delle forze aeree	4.769	25	-	25	4.793
	(3.144)				(3.144)
Formazione militare del personale delle forza aeree	6.318	170	-	170	6.488
	(1.713)				(1.713)
Sostegno logistico e supporto territoriale delle forze aeree	24.988	1.049	-	1.049	26.038
	(12.846)				(12.846)
Trasporto aereo di Stato	2.771	-	-	-	2.771
	(2.211)				(2.211)
Approntamento, impiego e ricondizionamento dei Comandi e Reparti delle forze aeree per le missioni internazionali	20.456	440	-	440	20.897
	(9.896)				(9.896)
Gestione e assistenza per il personale delle forze aeree	1.987	-	-	-	1.987
	(1.987)				(1.987)

TABELLA N. 19.1 — RESIDUI DA IMPEGNI E RESIDUI DI STANZIAMENTO

(MIGLIAIA DI EURO)

AMMINISTRAZIONE/MISSIONE/PROGRAMMA/AZIONE	RESIDUI DA IMPEGNI	RESIDUI DI STANZIAMENTO			RESIDUI COMPLESSIVI
	(di cui residui di spesa delegata) A	PROVENIENTI DALLA COMPETENZA B	PROVENIENTI DA ESERCIZI PRECEDENTI C	TOTALE D = B + C	(di cui residui di spesa delegata) E = A + D
Pianificazione generale delle Forze Armate e approvvigionamenti militari (5.6)	1.134.904	1.088.453	-	1.088.453	2.223.358
	(174.834)				(174.834)
Spese di personale per il programma	644	1.000	-	1.000	1.644
	(397)				(397)
Formazione, aggiornamento, specializzazione e qualificazione del personale dell'Area interforze tecnico-amministrativa e tecnico-industriale	294	-	-	-	294
	(294)				(294)
Ammodernamento, rinnovamento e sostegno delle capacita' dello Strumento Militare	1.106.235	1.054.815	-	1.054.815	2.161.050
	(167.833)				(167.833)
Pianificazione generale, direzione e coordinamento di vertice - area tecnico/amministrativa e tecnico/industriale	5.993	2.688	-	2.688	8.681
	(2.622)				(2.622)
Approvvigionamenti comuni e sostegno logistico e supporto territoriale delle Forze Armate e dell'area tecnico amministrativa e tecnico-industriale	3.637	1.563	-	1.563	5.201
	(2.775)				(2.775)
Ricerca tecnologica nel settore della difesa	17.250	28.387	-	28.387	45.637
	(76)				(76)
Gestione e assistenza del personale dell'Area interforze tecnico-amministrativa e tecnico-industriale	851	-	-	-	851
	(838)				(838)
Approntamento e impiego dei Comandi e degli Enti interforze dell'Area tecnico/operativa (5.9)	30.384	11.606	-	11.606	41.991
	(17.785)				(17.785)
Spese di personale per il programma	46	438	-	438	484
	(43)				(43)
Comando, pianificazione, coordinamento e controllo di vertice interforze - area tecnico-operativa	40	37	-	37	77
	(40)				(40)
Acquisizione e mantenimento delle qualifiche e della capacità operativa delle unità	473	127	-	127	600
	(466)				(466)
Formazione militare del personale dei Comandi e degli Enti interforze dell'Area tecnico-operativa	292	-	-	-	292
	(292)				(292)

TABELLA N. 19.1 — RESIDUI DA IMPEGNI E RESIDUI DI STANZIAMENTO

(MIGLIAIA DI EURO)

AMMINISTRAZIONE/MISSIONE/PROGRAMMA/AZIONE	RESIDUI DA IMPEGNI	RESIDUI DI STANZIAMENTO			RESIDUI COMPLESSIVI
	(di cui residui di spesa delegata) A	PROVENIENTI DALLA COMPETENZA B	PROVENIENTI DA ESERCIZI PRECEDENTI C	TOTALE D = B + C	(di cui residui di spesa delegata) E = A + D
Sostegno logistico e supporto territoriale dei Comandi e degli Enti interforze dell'Area tecnico-operativa	15.946 (11.096)	1.215	-	1.215	17.161 (11.096)
Gestione e assistenza del personale dei Comandi e degli Enti interforze dell'Area tecnico-operativa	109 (109)	-	-	-	109 (109)
Servizi generali e supporto alle missioni internazionali	13.479 (5.739)	9.789	-	9.789	23.268 (5.739)
Sviluppo sostenibile e tutela del territorio e dell'ambiente (18)	12.858 (11.901)	2.899	-	2.899	15.757 (11.901)
Approntamento e impiego Carabinieri per la tutela forestale, ambientale e agroalimentare (18.17)	12.858 (11.901)	2.899	-	2.899	15.757 (11.901)
Spese di personale per il programma	850 (633)	-	-	-	850 (633)
Gestione e assistenza del personale dei Carabinieri per la tutela forestale, ambientale e agroalimentare	1.864 (1.861)	-	-	-	1.865 (1.861)
Prevenzione e repressione dei reati agro-ambientali e sicurezza alimentare	947 (947)	101	-	101	1.047 (947)
Controllo del territorio per il contrasto ai reati in danno all'ambiente, alla fauna e alla flora	3.294 (2.975)	132	-	132	3.425 (2.975)
Protezione del territorio e contrasto all'aggressione degli ecosistemi agro-forestali	1.954 (1.555)	75	-	75	2.029 (1.555)
Salvaguardia della biodiversità anche in attuazione di convenzioni internazionali, tutela e gestione delle aree naturali protette, educazione e monitoraggio ambientale	3.949 (3.930)	2.592	-	2.592	6.541 (3.930)
Servizi istituzionali e generali delle amministrazioni pubbliche (32)	20.156 (14.561)	31.367	-	31.367	51.524 (14.561)
Indirizzo politico (32.2)	154 (102)	2	-	2	156 (102)

TABELLA N. 19.1 — RESIDUI DA IMPEGNI E RESIDUI DI STANZIAMENTO

(MIGLIAIA DI EURO)

AMMINISTRAZIONE/MISSIONE/PROGRAMMA/AZIONE	RESIDUI DA IMPEGNI	RESIDUI DI STANZIAMENTO			RESIDUI COMPLESSIVI
	(di cui residui di spesa delegata) A	PROVENIENTI DALLA COMPETENZA B	PROVENIENTI DA ESERCIZI PRECEDENTI C	TOTALE D = B + C	(di cui residui di spesa delegata) E = A + D
Ministro e Sottosegretari di Stato	-	-	-	-	-
	-				-
Indirizzo politico-amministrativo	154	2	-	2	156
	(102)				(102)
Valutazione e controllo strategico (OIV)	-	-	-	-	-
	-				-
Fondi da ripartire alimentati dal riaccertamento dei residui passivi perenti	-	-	-	-	-
	-				-
Servizi e affari generali per le amministrazioni di competenza (32.3)	2.520	31.365	-	31.365	33.885
	(1.595)				(1.595)
Spese di personale per il programma	91	-	-	-	91
	(58)				(58)
Gestione del personale	104	-	-	-	104
	(96)				(96)
Gestione comune dei beni e servizi	-	-	-	-	-
	-				-
Cooperazione Internazionale	946	15.605	-	15.605	16.552
	(946)				(946)
Attività di supporto istituzionale	1.379	15.760	-	15.760	17.139
	(495)				(495)
Interventi non direttamente connessi con l'operativita' dello Strumento Militare (32.6)	17.482	-	-	-	17.482
	(12.864)				(12.864)
Interventi per contributi esterni e indennizzi per servitu' militari	4.899	-	-	-	4.899
	(281)				(281)
Speciali elargizioni, assegni, indennita'	-	-	-	-	-
	-				-
Trattamenti provvisori di pensione	12.583	-	-	-	12.583
	(12.583)				(12.583)

TABELLA N. 19.1 — RESIDUI DA IMPEGNI E RESIDUI DI STANZIAMENTO

(MIGLIAIA DI EURO)

AMMINISTRAZIONE/MISSIONE/PROGRAMMA/AZIONE	RESIDUI DA IMPEGNI	RESIDUI DI STANZIAMENTO			RESIDUI COMPLESSIVI
	(di cui residui di spesa delegata) A	PROVENIENTI DALLA COMPETENZA B	PROVENIENTI DA ESERCIZI PRECEDENTI C	TOTALE D = B + C	(di cui residui di spesa delegata) E = A + D
MINISTERO DELL'AGRICOLTURA, DELLA SOVRANITA' ALIMENTARE E DELLE FORESTE	**1.326.890**	**274.589**	**-**	**274.589**	**1.601.479**
	(70.256)				**(70.256)**
Agricoltura, politiche agroalimentari e pesca (9)	1.315.687	262.247	-	262.247	1.577.934
	(70.256)				(70.256)
Politiche europee ed internazionali e dello sviluppo rurale (9.2)	488.012	35.494	-	35.494	523.505
	-				-
Spese di personale per il programma	-	-	-	-	-
	-				-
Partecipazione ai processi decisionali per gli accordi internazionali e per la politica agricola comune e azioni di sostegno ai mercati	1.113	25	-	25	1.138
	-				-
Politiche del sistema agricolo a livello nazionale ed internazionale per il settore dello sviluppo rurale e supporto per gli investimenti produttivi in agricoltura	1.800	191	-	191	1.991
	-				-
Piano irriguo nazionale	430.337	-	-	-	430.337
	-				-
Tutela settore agricolo a seguito di avversità climatiche, salvaguardia della biodiversità e del patrimonio genetico vegetale, servizio fitosanitario e contrasto epizoozie	33.806	19.867	-	19.867	53.674
	-				-
Promozione della ricerca nel settore agricolo agroalimentare e rurale, miglioramento genetico vegetale	18.440	10.866	-	10.866	29.307
	-				-
Rilancio settore zootecnico e miglioramento genetico del bestiame	2.122	4.545	-	4.545	6.666
	-				-
Distribuzione di derrate alimentari alle persone indigenti e progetti contro gli sprechi alimentari	393	-	-	-	393
	-				-
Vigilanza, prevenzione e repressione frodi nel settore agricolo, agroalimentare, agroindustriale e forestale (9.5)	2.805	3.557	-	3.557	6.362
	(812)				(812)

TABELLA N. 19.1 — RESIDUI DA IMPEGNI E RESIDUI DI STANZIAMENTO

(MIGLIAIA DI EURO)

AMMINISTRAZIONE/MISSIONE/PROGRAMMA/AZIONE	RESIDUI DA IMPEGNI	RESIDUI DI STANZIAMENTO			RESIDUI COMPLESSIVI
	(di cui residui di spesa delegata) A	PROVENIENTI DALLA COMPETENZA B	PROVENIENTI DA ESERCIZI PRECEDENTI C	TOTALE D = B + C	(di cui residui di spesa delegata) E = A + D
Spese di personale per il programma	39	156	-	156	195
	-				-
Prevenzione e repressione delle frodi e tutela della qualità dei prodotti agroalimentari	1.533	1.175	-	1.175	2.709
	-				-
Analisi di laboratorio ed attività di ricerca e sperimentazione analitica per il contrasto alle frodi agroalimentari	421	2.226	-	2.226	2.647
	-				-
Azione anti frode svolta dal Comando dei Carabinieri Politiche Agricole a tutela del comparto agroalimentare per la corretta destinazione dei finanziamenti UE e la sicurezza alimentare	812	-	-	-	812
	(812)				(812)
Politiche competitive, della qualita' agroalimentare, della pesca, dell'ippica e mezzi tecnici di produzione (9.6)	824.870	223.196	-	223.196	1.048.066
	(69.444)				(69.444)
Spese di personale per il programma	-	114	-	114	114
	-				-
Interventi a favore del settore pesca e acquacoltura	1.787	243	-	243	2.029
	(37)				(37)
Competitività delle filiere agroalimentari, sviluppo delle imprese e della cooperazione per la valorizzazione del sistema agroalimentare italiano	805.143	217.889	-	217.889	1.023.032
	(69.407)				(69.407)
Sviluppo del sistema informativo agricolo nazionale	15.230	4.730	-	4.730	19.960
	-				-
Interventi a favore del settore ippico	2.711	220	-	220	2.931
	-				-
Sviluppo sostenibile e tutela del territorio e dell'ambiente (18)	1.875	2.583	-	2.583	4.458
	-				-
Tutela e valorizzazione dei territori rurali, montani e forestali (18.18)	1.875	2.583	-	2.583	4.458
	-				-

TABELLA N. 19.1 — RESIDUI DA IMPEGNI E RESIDUI DI STANZIAMENTO

(MIGLIAIA DI EURO)

AMMINISTRAZIONE/MISSIONE/PROGRAMMA/AZIONE	RESIDUI DA IMPEGNI	RESIDUI DI STANZIAMENTO			RESIDUI COMPLESSIVI
	(di cui residui di spesa delegata) A	PROVENIENTI DALLA COMPETENZA B	PROVENIENTI DA ESERCIZI PRECEDENTI C	TOTALE D = B + C	(di cui residui di spesa delegata) E = A + D
Spese di personale per il programma	-	-	-	-	-
	-				-
Politiche forestali, tutela e valorizzazione dei prodotti forestali, agroenergie e sviluppo fonti rinnovabili e certificazione CITES	1.875	2.583	-	2.583	4.458
	-				-
Politiche di tutela e valorizzazione dei territori rurali, montani e forestali	-	-	-	-	-
	-				-
Servizi istituzionali e generali delle amministrazioni pubbliche (32)	9.328	9.760	-	9.760	19.088
	-				-
Indirizzo politico (32.2)	79	67	-	67	146
	-				-
Ministro e Sottosegretari di Stato	-	-	-	-	-
	-				-
Indirizzo politico-amministrativo	78	67	-	67	145
	-				-
Valutazione e controllo strategico (OIV)	1	-	-	-	1
	-				-
Fondi da ripartire alimentati dal riaccertamento dei residui passivi perenti	-	-	-	-	-
	-				-
Servizi e affari generali per le amministrazioni di competenza (32.3)	9.249	9.693	-	9.693	18.942
	-				-
Spese di personale per il programma	-	-	-	-	-
	-				-
Gestione del personale	537	8.372	-	8.372	8.908
	-				-
Gestione comune dei beni e servizi	8.712	1.321	-	1.321	10.034
	-				-
MINISTERO DELLA CULTURA	**1.263.709**	**685.131**	**3.529**	**688.660**	**1.952.369**
	(831.846)				**(831.846)**

TABELLA N. 19.1 — RESIDUI DA IMPEGNI E RESIDUI DI STANZIAMENTO

(MIGLIAIA DI EURO)

AMMINISTRAZIONE/MISSIONE/PROGRAMMA/AZIONE	RESIDUI DA IMPEGNI	RESIDUI DI STANZIAMENTO			RESIDUI COMPLESSIVI
	(di cui residui di spesa delegata) A	PROVENIENTI DALLA COMPETENZA B	PROVENIENTI DA ESERCIZI PRECEDENTI C	TOTALE D = B + C	(di cui residui di spesa delegata) E = A + D
Ricerca e innovazione (17)	2.366	1.200	-	1.200	3.566
	(46)				(46)
Ricerca educazione e formazione in materia di beni e attivita' culturali (17.4)	2.366	1.200	-	1.200	3.566
	(46)				(46)
Spese di personale per il programma	157	-	-	-	157
	-				-
Ricerca nel settore del restauro e della conservazione dei beni culturali degli istituti centrali	7	-	-	-	7
	-				-
Studi, ricerche e nuove tecnologie per la conoscenza, la catalogazione, la digitalizzazione, la conservazione e il restauro del patrimonio culturale	961	-	-	-	961
	-				-
Attività di formazione del personale ed educazione al patrimonio culturale	10	-	-	-	10
	-				-
Sostegno alle attività scientifiche e di ricerca delle istituzioni culturali	1.230	1.200	-	1.200	2.430
	(46)				(46)
Tutela e valorizzazione dei beni e attivita' culturali e paesaggistici (21)	1.256.558	617.821	3.529	621.350	1.877.908
	(831.795)				(831.795)
Sostegno, valorizzazione e tutela del settore dello spettacolo dal vivo (21.2)	6.845	8.917	-	8.917	15.762
	(2)				(2)
Spese di personale per il programma	-	-	-	-	-
	-				-
Sostegno allo spettacolo dal vivo di carattere lirico - sinfonico	-	-	-	-	-
	-				-
Sostegno allo spettacolo dal vivo di carattere musicale	2.144	-	-	-	2.144
	-				-
Sostegno allo spettacolo dal vivo di carattere teatrale di prosa	2.614	-	-	-	2.614
	-				-

TABELLA N. 19.1 — RESIDUI DA IMPEGNI E RESIDUI DI STANZIAMENTO

(MIGLIAIA DI EURO)

AMMINISTRAZIONE/MISSIONE/PROGRAMMA/AZIONE	RESIDUI DA IMPEGNI (di cui residui di spesa delegata) A	RESIDUI DI STANZIAMENTO PROVENIENTI DALLA COMPETENZA B	RESIDUI DI STANZIAMENTO PROVENIENTI DA ESERCIZI PRECEDENTI C	RESIDUI DI STANZIAMENTO TOTALE D = B + C	RESIDUI COMPLESSIVI (di cui residui di spesa delegata) E = A + D
Sostegno allo spettacolo dal vivo di danza	-	-	-	-	-
	-				-
Sostegno alle attività circensi	1.297	3.768	-	3.768	5.065
	-				-
Promozione dello spettacolo dal vivo	790	5.149	-	5.149	5.939
	(2)				(2)
Vigilanza, prevenzione e repressione in materia di patrimonio culturale (21.5)	-	1	-	1	2
	-				-
Spese di personale per il programma	-	-	-	-	-
	-				-
Vigilanza, prevenzione e repressione in materia di patrimonio culturale svolte dall'Arma dei Carabinieri	-	1	-	1	2
	-				-
Tutela dei beni archeologici (21.6)	2.129	252	-	252	2.381
	(974)				(974)
Spese di personale per il programma	132	-	-	-	132
	-				-
Tutela e salvaguardia dei beni archeologici	1.890	252	-	252	2.142
	(870)				(870)
Promozione e valorizzazione del patrimonio archeologico	108	-	-	-	108
	(105)				(105)
Tutela e valorizzazione dei beni archivistici (21.9)	31.281	19.769	-	19.769	51.050
	(25.399)				(25.399)
Spese di personale per il programma	108	-	-	-	108
	-				-
Tutela, conservazione e gestione del patrimonio archivistico	28.605	19.673	-	19.673	48.278
	(24.068)				(24.068)
Acquisizione, fruizione, divulgazione, promozione e valorizzazione del patrimonio archivistico	1.428	7	-	7	1.435
	(1.245)				(1.245)

TABELLA N. 19.1 — RESIDUI DA IMPEGNI E RESIDUI DI STANZIAMENTO

(MIGLIAIA DI EURO)

AMMINISTRAZIONE/MISSIONE/PROGRAMMA/AZIONE	RESIDUI DA IMPEGNI	RESIDUI DI STANZIAMENTO			RESIDUI COMPLESSIVI
	(di cui residui di spesa delegata) A	PROVENIENTI DALLA COMPETENZA B	PROVENIENTI DA ESERCIZI PRECEDENTI C	TOTALE D = B + C	(di cui residui di spesa delegata) E = A + D
Coordinamento dei sistemi informativi archivistici e Sistema Archivistico Nazionale	1.140	89	-	89	1.229
	(85)				(85)
Tutela e valorizzazione dei beni librari, promozione e sostegno del libro e dell'editoria (21.10)	4.093	6.255	-	6.255	10.348
	(2.182)				(2.182)
Spese di personale per il programma	76	-	-	-	76
	-				-
Acquisizione, catalogazione e digitalizzazione del patrimonio librario	1.130	2.051	-	2.051	3.181
	(888)				(888)
Conservazione, fruizione e valorizzazione del patrimonio librario	2.796	205	-	205	3.001
	(1.254)				(1.254)
Promozione del libro, sostegno ai prodotti editoriali a elevato contenuto culturale e attuazione della legge sul diritto d'autore	90	4.000	-	4.000	4.090
	(40)				(40)
Tutela delle belle arti e tutela e valorizzazione del paesaggio (21.12)	12.079	30.538	-	30.538	42.617
	(5.947)				(5.947)
Spese di personale per il programma	442	-	-	-	442
	-				-
Supporto allo svolgimento delle funzioni di indirizzo	1.446	265	-	265	1.711
	(1.274)				(1.274)
Tutela delle belle arti e dei beni di interesse culturale	7.829	30.197	-	30.197	38.026
	(4.507)				(4.507)
Tutela, promozione e valorizzazione del paesaggio	2.362	77	-	77	2.438
	(166)				(166)
Ammortamento mutui per la tutela delle belle arti e tutela e valorizzazione del paesaggio	-	-	-	-	-
	-				-
Valorizzazione del patrimonio culturale e coordinamento del sistema museale (21.13)	21.799	15.618	-	15.618	37.418
	(6.882)				(6.882)

TABELLA N. 19.1 — RESIDUI DA IMPEGNI E RESIDUI DI STANZIAMENTO

(MIGLIAIA DI EURO)

AMMINISTRAZIONE/MISSIONE/PROGRAMMA/AZIONE	RESIDUI DA IMPEGNI	RESIDUI DI STANZIAMENTO			RESIDUI COMPLESSIVI
	(di cui residui di spesa delegata) A	PROVENIENTI DALLA COMPETENZA B	PROVENIENTI DA ESERCIZI PRECEDENTI C	TOTALE D = B + C	(di cui residui di spesa delegata) E = A + D
Spese di personale per il programma	1.142	-	-	-	1.142
	(9)				(9)
Incremento, promozione, valorizzazione e conservazione del patrimonio culturale	15.117	9.883	-	9.883	25.000
	(2.259)				(2.259)
Coordinamento e funzionamento del sistema museale	5.541	5.735	-	5.735	11.276
	(4.614)				(4.614)
Coordinamento ed indirizzo per la salvaguardia del patrimonio culturale (21.14)	412.461	206.437	3.529	209.967	622.428
	(379.801)				(379.801)
Spese di personale per il programma	-	-	-	-	-
	-				-
Coordinamento delle attivita' internazionali connesse alle convenzioni UNESCO e piani d'azione europei	8.824	7.732	-	7.732	16.556
	(27)				(27)
Indirizzo per la tutela, la salvaguardia e la promozione dello sviluppo del patrimonio culturale	403.637	198.705	3.529	202.235	605.871
	(379.774)				(379.774)
Tutela del patrimonio culturale (21.15)	732.194	314.962	-	314.962	1.047.157
	(378.743)				(378.743)
Spese di personale per il programma	1	-	-	-	1
	-				-
Salvaguardia e valorizzazione delle belle arti, dell'architettura, dell'arte contemporanea e del paesaggio	432.545	115.560	-	115.560	548.105
	(168.346)				(168.346)
Salvaguardia e valorizzazione del patrimonio archeologico	83.917	24.803	-	24.803	108.720
	(33.794)				(33.794)
Salvaguardia e valorizzazione del patrimonio archivistico	22.736	2.400	-	2.400	25.137
	(5.200)				(5.200)
Salvaguardia e valorizzazione del patrimonio librario	8.431	3.883	-	3.883	12.314
	(5.302)				(5.302)
Salvaguardia, valorizzazione ed interventi per i beni e le attività culturali	175.673	164.647	-	164.647	340.320
	(163.412)				(163.412)

TABELLA N. 19.1 — RESIDUI DA IMPEGNI E RESIDUI DI STANZIAMENTO

(MIGLIAIA DI EURO)

AMMINISTRAZIONE/MISSIONE/PROGRAMMA/AZIONE	RESIDUI DA IMPEGNI	RESIDUI DI STANZIAMENTO			RESIDUI COMPLESSIVI
	(di cui residui di spesa delegata) A	PROVENIENTI DALLA COMPETENZA B	PROVENIENTI DA ESERCIZI PRECEDENTI C	TOTALE D = B + C	(di cui residui di spesa delegata) E = A + D
Interventi di salvaguardia e valorizzazione del patrimonio culturale in situazioni di emergenza	597	100	-	100	697
	(538)				(538)
Interventi finanziari a favore del proprietario, possessore o detentore del bene culturale	2.151	3.569	-	3.569	5.720
	(2.151)				(2.151)
Ammortamento mutui per la tutela del patrimonio culturale	-	-	-	-	-
	-				-
Promozione della fruizione del patrimonio culturale	6.143	-	-	-	6.143
	-				-
Tutela e promozione dell'arte e dell'architettura contemporanea e delle periferie urbane (21.16)	761	10.642	-	10.642	11.403
	(58)				(58)
Spese di personale per il programma	-	-	-	-	-
	-				-
Promozione dell'architettura e dell'arte contemporanea, del design e della moda	735	9.683	-	9.683	10.418
	(53)				(53)
Interventi per la rigenerazione urbana	25	959	-	959	985
	(5)				(5)
Sostegno, valorizzazione e tutela del settore cinema e audiovisivo (21.18)	516	659	-	659	1.175
	-				-
Spese di personale per il programma	-	-	-	-	-
	-				-
Promozione del cinema italiano	330	21	-	21	351
	-				-
Sostegno al settore cinematografico e audiovisivo	186	638	-	638	824
	-				-
Realizzazione attivita' di tutela in ambito territoriale (21.19)	1.537	137	-	137	1.674
	(1.531)				(1.531)
Spese di personale per il programma	2	-	-	-	2
	-				-

TABELLA N. 19.1 — RESIDUI DA IMPEGNI E RESIDUI DI STANZIAMENTO

(MIGLIAIA DI EURO)

AMMINISTRAZIONE/MISSIONE/PROGRAMMA/AZIONE	RESIDUI DA IMPEGNI	RESIDUI DI STANZIAMENTO			RESIDUI COMPLESSIVI
	(di cui residui di spesa delegata) A	PROVENIENTI DALLA COMPETENZA B	PROVENIENTI DA ESERCIZI PRECEDENTI C	TOTALE D = B + C	(di cui residui di spesa delegata) E = A + D
Attuazione interventi di tutela del patrimonio culturale nel territorio di pertinenza	1.534	137	-	137	1.672
	(1.531)				(1.531)
Coordinamento e attuazione interventi per la sicurezza del patrimonio culturale e per le emergenze (21.20)	30.862	3.632	-	3.632	34.494
	(30.275)				(30.275)
Spese per il personale di programma	3	-	-	-	3
	-				-
Attivita' di indirizzo per messa in sicurezza in fase emergenziale e di ricostruzione	30.859	3.632	-	3.632	34.490
	(30.275)				(30.275)
Servizi istituzionali e generali delle amministrazioni pubbliche (32)	4.786	66.110	-	66.110	70.896
	(5)				(5)
Indirizzo politico (32.2)	763	24	-	24	787
	-				-
Ministro e Sottosegretari di Stato	-	-	-	-	-
	-				-
Indirizzo politico-amministrativo	763	24	-	24	787
	-				-
Valutazione e controllo strategico (OIV)	-	-	-	-	-
	-				-
Fondi da ripartire alimentati dal riaccertamento dei residui passivi perenti	-	-	-	-	-
	-				-
Servizi e affari generali per le amministrazioni di competenza (32.3)	4.023	66.086	-	66.086	70.109
	(5)				(5)
Spese di personale per il programma	5	-	-	-	5
	-				-
Gestione del personale	-	59.425	-	59.425	59.425
	-				-
Gestione comune dei beni e servizi	4.018	6.661	-	6.661	10.679
	(5)				(5)

TABELLA N. 19.1 — RESIDUI DA IMPEGNI E RESIDUI DI STANZIAMENTO

(MIGLIAIA DI EURO)

AMMINISTRAZIONE/MISSIONE/PROGRAMMA/AZIONE	RESIDUI DA IMPEGNI	RESIDUI DI STANZIAMENTO			RESIDUI COMPLESSIVI
	(di cui residui di spesa delegata) A	PROVENIENTI DALLA COMPETENZA B	PROVENIENTI DA ESERCIZI PRECEDENTI C	TOTALE D = B + C	(di cui residui di spesa delegata) E = A + D
MINISTERO DELLA SALUTE	**1.849.235**	**14.917**	**-**	**14.917**	**1.864.152**
	(182)				**(182)**
Ricerca e innovazione (17)	131.374	-	-	-	131.374
	-				-
Ricerca per il settore della sanita' pubblica (17.20)	125.476	-	-	-	125.476
	-				-
Spese di personale per il programma	-	-	-	-	-
	-				-
Promozione e sviluppo della ricerca sanitaria	119.070	-	-	-	119.070
	-				-
Trasferimenti per il funzionamento degli enti vigilati e contributi ad altri organismi	6.406	-	-	-	6.406
	-				-
Ricerca per il settore zooprofilattico (17.21)	5.898	-	-	-	5.898
	-				-
Spese di personale per il programma	-	-	-	-	-
	-				-
Promozione e sviluppo della ricerca per il settore zooprofilattico	5.898	-	-	-	5.898
	-				-
Tutela della salute (20)	1.706.798	12.254	-	12.254	1.719.053
	(182)				(182)
Prevenzione e promozione della salute umana ed assistenza sanitaria al personale navigante ed aeronavigante e sicurezza delle cure (20.1)	53.548	134	-	134	53.682
	-				-
Spese di personale per il programma	-	-	-	-	-
	-				-
Sorveglianza, prevenzione e controllo delle malattie a tutela della salute	9.710	132	-	132	9.843
	-				-
Organizzazione e coordinamento delle reti a tutela della salute (in materia di trasfusioni, trapianti, cecità ed altro)	8.371	-	-	-	8.371
	-				-

TABELLA N. 19.1 — RESIDUI DA IMPEGNI E RESIDUI DI STANZIAMENTO

(MIGLIAIA DI EURO)

AMMINISTRAZIONE/MISSIONE/PROGRAMMA/AZIONE	RESIDUI DA IMPEGNI	RESIDUI DI STANZIAMENTO			RESIDUI COMPLESSIVI
	(di cui residui di spesa delegata) A	PROVENIENTI DALLA COMPETENZA B	PROVENIENTI DA ESERCIZI PRECEDENTI C	TOTALE D = B + C	(di cui residui di spesa delegata) E = A + D
Assistenza sanitaria al personale navigante	364	-	-	-	364
	-				-
Indennizzi e risarcimenti a soggetti danneggiati da trasfusioni, emoderivati e vaccinazioni obbligatorie. Accertamenti medico-legali	35.102	1	-	1	35.103
	-				-
Regolamentazione e vigilanza in materia di prodotti farmaceutici ed altri prodotti sanitari ad uso umano (20.4)	2.797	-	-	-	2.797
	-				-
Spese di personale per il programma	-	-	-	-	-
	-				-
Sorveglianza e vigilanza del mercato di dispositivi medici, prodotti farmaceutici e altri prodotti sanitari ad uso umano	2.797	-	-	-	2.797
	-				-
Vigilanza, prevenzione e repressione nel settore sanitario (20.5)	710	229	-	229	938
	(181)				(181)
Spese di personale del programma (Comando dei Carabinieri)	-	-	-	-	-
	-				-
Vigilanza nel settore sanitario svolta dai Nuclei Antisofisticazioni e Sanita' dell'Arma dei Carabinieri	710	229	-	229	938
	(181)				(181)
Vigilanza sugli enti, supporto alle attivita' degli organi collegiali, comunicazione e digitalizzazione per la tutela della salute umana e della sanita' pubblica veterinaria (20.13)	55.616	5	-	5	55.621
	-				-
Spese di personale per il programma	-	-	-	-	-
	-				-
Attivita' di vigilanza e trasferimenti per il funzionamento e per le attivita' degli enti vigilati e supporto all'attivita' degli organi collegiali per la tutela della salute	34.898	-	-	-	34.898
	-				-
Promozione di interventi di informazione, comunicazione ed educazione per la tutela della salute (in materia di trapianti, alcool, droghe, AIDS, sterilita' ed altro)	473	2	-	2	475
	-				-

TABELLA N. 19.1 — RESIDUI DA IMPEGNI E RESIDUI DI STANZIAMENTO

(MIGLIAIA DI EURO)

AMMINISTRAZIONE/MISSIONE/PROGRAMMA/AZIONE	RESIDUI DA IMPEGNI	RESIDUI DI STANZIAMENTO			RESIDUI COMPLESSIVI
	(di cui residui di spesa delegata) A	PROVENIENTI DALLA COMPETENZA B	PROVENIENTI DA ESERCIZI PRECEDENTI C	TOTALE D = B + C	(di cui residui di spesa delegata) E = A + D
Sviluppo, funzionamento e gestione dei sistemi informativi volti alla tutela della salute e analisi e divulgazione delle informazioni per la valutazione dello stato sanitario del Paese	20.245 -	3	-	3	20.248 -
Programmazione del SSN per l'erogazione dei LEA, assistenza in materia sanitaria umana e regolamentazione delle professioni sanitarie (20.14)	1.427.110 -	11.775	-	11.775	1.438.884 -
Spese di personale per il programma	- -	-	-	-	- -
Programmazione, coordinamento e monitoraggio del SSN e verifica e monitoraggio dei LEA	1.422.097 -	11.774	-	11.774	1.433.872 -
Attivita' di regolamentazione, vigilanza e riconoscimento nell'ambito della disciplina delle professioni sanitarie	5.012 -	-	-	-	5.013 -
Tutela della salute, innovazione e politiche internazionali (20.15)	167.018 -	112	-	112	167.130 -
Spese di personale per il programma	- -	-	-	-	- -
Sorveglianza prevenzione e controllo delle malattie a tutela della salute, anche nelle attivita' sportive	156.597 -	5	-	5	156.602 -
Promozione delle relazioni internazionali bilaterali e dei rapporti con gli organismi europei ed internazionali e assistenza sanitaria in ambito europeo ed internazionale	964 -	2	-	2	966 -
Sorveglianza epidemiologica, prevenzione, controllo ed eradicazione delle malattie animali e controllo sanitario delle produzioni e della commercializzazione degli alimenti, alimentazione animale e sorveglianza del farmaco veterinario	959 -	105	-	105	1.063 -
Misure atte a migliorare la qualita' nutrizionale degli alimenti e a fronteggiare le allergie e le intolleranze alimentari	8.498 -	-	-	-	8.498 -

TABELLA N. 19.1 — RESIDUI DA IMPEGNI E RESIDUI DI STANZIAMENTO

(MIGLIAIA DI EURO)

AMMINISTRAZIONE/MISSIONE/PROGRAMMA/AZIONE	RESIDUI DA IMPEGNI (di cui residui di spesa delegata) A	RESIDUI DI STANZIAMENTO PROVENIENTI DALLA COMPETENZA B	RESIDUI DI STANZIAMENTO PROVENIENTI DA ESERCIZI PRECEDENTI C	RESIDUI DI STANZIAMENTO TOTALE D = B + C	RESIDUI COMPLESSIVI (di cui residui di spesa delegata) E = A + D
Servizi istituzionali e generali delle amministrazioni pubbliche (32)	11.063	2.662	-	2.662	13.725
	-				-
Indirizzo politico (32.2)	114	652	-	652	767
	-				-
Ministro e Sottosegretari di Stato	-	-	-	-	-
	-				-
Indirizzo politico-amministrativo	113	652	-	652	766
	-				-
Valutazione e controllo strategico (OIV)	-	-	-	-	-
	-				-
Fondi da ripartire alimentati dal riaccertamento dei residui passivi perenti	-	-	-	-	-
	-				-
Servizi e affari generali per le amministrazioni di competenza (32.3)	10.949	2.009	-	2.009	12.959
	-				-
Spese di personale per il programma	-	-	-	-	-
	-				-
Gestione del personale	2.448	-	-	-	2.448
	-				-
Gestione comune dei beni e servizi	8.502	2.009	-	2.009	10.511
	-				-
MINISTERO DEL TURISMO	**293.418**	**151.309**	**32.870**	**184.179**	**477.596**
	-				**-**
Turismo (31)	293.150	149.449	32.870	182.319	475.469
	-				-
Coordinamento ed indirizzo delle politiche del turismo (31.2)	4.836	92	-	92	4.928
	-				-
Spese per il personale di programma	29	-	-	-	29
	-				-

TABELLA N. 19.1 — RESIDUI DA IMPEGNI E RESIDUI DI STANZIAMENTO

(MIGLIAIA DI EURO)

AMMINISTRAZIONE/MISSIONE/PROGRAMMA/AZIONE	RESIDUI DA IMPEGNI	RESIDUI DI STANZIAMENTO			RESIDUI COMPLESSIVI
	(di cui residui di spesa delegata) A	PROVENIENTI DALLA COMPETENZA B	PROVENIENTI DA ESERCIZI PRECEDENTI C	TOTALE D = B + C	(di cui residui di spesa delegata) E = A + D
Coordinamento per la programmazione, la promozione e lo sviluppo del turismo	4.807	92	-	92	4.899
	-				-
Coordinamento delle relazioni internazionali ed europee in materia turistica	-	-	-	-	-
	-				-
Vigilanza, regolamentazione delle professioni turistiche (31.5)	15.267	405	32.870	33.275	48.541
	-				-
Spese di personale per il programma	44	-	-	-	44
	-				-
Misure di assistenza e tutela dei turisti	7.323	405	32.870	33.275	40.597
	-				-
Politiche a favore delle professioni turistiche	7.900	-	-	-	7.900
	-				-
Promozione e valorizzazione strategica dell'offerta turistica nazionale e innovazione (31.6)	272.181	148.050	-	148.050	420.230
	-				-
Spese di personale per il programma	40	-	-	-	40
	-				-
Promozione delle politiche turistiche nazionali	57.273	6	-	6	57.279
	-				-
Politiche di investimento e innovazione per il turismo	55.633	41.007	-	41.007	96.640
	-				-
Misure a favore del settore turistico	159.235	107.037	-	107.037	266.273
	-				-
Informatizzazione, digitalizzazione e analisi statistica del settore turistico (31.7)	867	903	-	903	1.770
	-				-
Spese di personale per il programma	-	-	-	-	-
	-				-
Sviluppo e gestione dei sistemi informativi, di telecomunicazione e delle infrastrutture tecnologiche	857	903	-	903	1.760
	-				-

TABELLA N. 19.1 — RESIDUI DA IMPEGNI E RESIDUI DI STANZIAMENTO

(MIGLIAIA DI EURO)

AMMINISTRAZIONE/MISSIONE/PROGRAMMA/AZIONE	RESIDUI DA IMPEGNI	RESIDUI DI STANZIAMENTO			RESIDUI COMPLESSIVI
	(di cui residui di spesa delegata) A	PROVENIENTI DALLA COMPETENZA B	PROVENIENTI DA ESERCIZI PRECEDENTI C	TOTALE D = B + C	(di cui residui di spesa delegata) E = A + D
Comunicazione istituzionale	9	-	-	-	9
	-				-
Analisi statistica	2	-	-	-	2
	-				-
Servizi istituzionali e generali delle amministrazioni pubbliche (32)	268	1.859	-	1.859	2.127
	-				-
Indirizzo politico (32.2)	122	96	-	96	218
	-				-
Ministro e Sottosegretari di Stato	-	-	-	-	-
	-				-
Indirizzo politico-amministrativo	108	96	-	96	204
	-				-
Valutazione e controllo strategico (OIV)	13	-	-	-	13
	-				-
Fondi da ripartire alimentati dal riaccertamento dei residui passivi perenti	-	-	-	-	-
	-				-
Servizi e affari generali per le amministrazioni di competenza (32.3)	146	1.763	-	1.763	1.909
	-				-
Spese di personale per il programma	30	-	-	-	30
	-				-
Gestione del personale	-	1.723	-	1.723	1.723
	-				-
Gestione comune dei beni e servizi	116	40	-	40	156
	-				-
IN COMPLESSO	79.318.925	36.410.897	76.191.210	112.602.107	191.921.032
	(2.766.523)				(2.766.523)

TABELLA N. 19.2 — RESIDUI DA IMPEGNI E RESIDUI DI STANZIAMENTO

(MIGLIAIA DI EURO)

MISSIONE/AMMINISTRAZIONE/PROGRAMMA/AZIONE	RESIDUI DA IMPEGNI (di cui residui di spesa delegata) A	RESIDUI DI STANZIAMENTO PROVENIENTI DALLA COMPETENZA B	RESIDUI DI STANZIAMENTO PROVENIENTI DA ESERCIZI PRECEDENTI C	RESIDUI DI STANZIAMENTO TOTALE D = B + C	RESIDUI COMPLESSIVI (di cui residui di spesa delegata) E = A + D
Organi costituzionali, a rilevanza costituzionale e Presidenza del Consiglio dei ministri (1)	**84**	**-**	**-**	**-**	**84**
	-				-
MINISTERO DELL'ECONOMIA E DELLE FINANZE	84	-	-	-	84
	-				-
Organi costituzionali (1.1)	-	-	-	-	-
	-				-
Presidenza della Repubblica	-	-	-	-	-
	-				-
Parlamento della Repubblica	-	-	-	-	-
	-				-
Garanzia e legalita' costituzionale delle leggi	-	-	-	-	-
	-				-
Supporto al Parlamento nelle materie di politica economica del lavoro e delle politiche sociali	-	-	-	-	-
	-				-
Presidenza del Consiglio dei Ministri (1.3)	84	-	-	-	84
	-				-
Indirizzo e coordinamento dell'azione di Governo	43	-	-	-	43
	-				-
Celebrazioni ed eventi a carattere nazionale ed internazionale	41	-	-	-	41
	-				-
Contributo allo Stato dell'8 per mille	-	-	-	-	-
	-				-
Interventi in materia di salvaguardia dei territori montani e aree di confine	-	-	-	-	-
	-				-

TABELLA N. 19.2 — RESIDUI DA IMPEGNI E RESIDUI DI STANZIAMENTO

(MIGLIAIA DI EURO)

MISSIONE/AMMINISTRAZIONE/PROGRAMMA/AZIONE	RESIDUI DA IMPEGNI (di cui residui di spesa delegata) A	RESIDUI DI STANZIAMENTO PROVENIENTI DALLA COMPETENZA B	RESIDUI DI STANZIAMENTO PROVENIENTI DA ESERCIZI PRECEDENTI C	RESIDUI DI STANZIAMENTO TOTALE D = B + C	RESIDUI COMPLESSIVI (di cui residui di spesa delegata) E = A + D
Amministrazione generale e supporto alla rappresentanza generale di Governo e dello Stato sul territorio (2)	**27.420**	**5.725**	**-**	**5.725**	**33.144**
	(26.834)				**(26.834)**
MINISTERO DELL'INTERNO	27.420	5.725	-	5.725	33.144
	(26.834)				(26.834)
Attuazione delle funzioni del Ministero dell'Interno sul territorio tramite le strutture centrali e le Prefetture - Uffici Territoriali del Governo (2.2)	27.420	5.725	-	5.725	33.144
	(26.834)				(26.834)
Spese di personale per il programma	176	-	-	-	176
	(168)				(168)
Gestione e assistenza del personale degli Uffici Territoriali del Governo	-	-	-	-	-
	-				-
Contributo all'Agenzia dei beni confiscati	-	-	-	-	-
	-				-
Spese per la custodia dei veicoli sequestrati ed esercizio delle funzioni sanzionatorie amministrative nelle materie dematerializzate	8.969	47	-	47	9.016
	(8.533)				(8.533)
Gestione dei servizi logistici, amministrativi e del personale delle Prefetture per: ordine pubblico, sicurezza, cittadinanza e immigrazione e coordinamento con le autonomie territoriali	18.275	5.648	-	5.648	23.923
	(18.133)				(18.133)
Interventi per il Fondo delle vittime dell'usura e della mafia	0	30	-	30	30
	-				-
Relazioni finanziarie con le autonomie territoriali (3)	**25.917.802**	**115.870**	**-**	**115.870**	**26.033.672**
	(3.395)				**(3.395)**
MINISTERO DELL'ECONOMIA E DELLE FINANZE	18.219.079	88.557	-	88.557	18.307.636
	-				-

TABELLA N. 19.2

RESIDUI DA IMPEGNI E RESIDUI DI STANZIAMENTO

(MIGLIAIA DI EURO)

MISSIONE/AMMINISTRAZIONE/PROGRAMMA/AZIONE	RESIDUI DA IMPEGNI (di cui residui di spesa delegata) A	RESIDUI DI STANZIAMENTO PROVENIENTI DALLA COMPETENZA B	RESIDUI DI STANZIAMENTO PROVENIENTI DA ESERCIZI PRECEDENTI C	RESIDUI DI STANZIAMENTO TOTALE D = B + C	RESIDUI COMPLESSIVI (di cui residui di spesa delegata) E = A + D
Erogazioni a Enti territoriali per interventi di settore (3.1)	6.000 -	-	-	-	6.000 -
Mutui a favore delle Regioni per politiche di settore	6.000 -	-	-	-	6.000 -
Finanziamento dei piani di rientro del debito dei Comuni in gestione commissariale straordinaria	- -	-	-	-	- -
Oneri finanziari su mutui contratti a carico dello Stato di prevalente interesse nazionale	- -	-	-	-	- -
Rimborso quota capitale mutui con oneri a carico dello Stato di prevalente interesse nazionale	- -	-	-	-	- -
Compartecipazione e regolazioni contabili ed altri trasferimenti alle autonomie speciali (3.5)	465.610 -	88.557	-	88.557	554.167 -
Compartecipazione delle autonomie speciali ai gettiti dei tributi erariali per lo svolgimento delle funzioni assegnate	350.028 -	-	-	-	350.028 -
Regolazioni contabili relative alla compartecipazione delle autonomie speciali ai gettiti dei tributi erariali riscossi direttamente dalle autonomie speciali	- -	-	-	-	- -
Interventi di settore a favore delle Regioni a statuto speciale	115.582 -	88.557	-	88.557	204.139 -
Concorso dello Stato al finanziamento della spesa sanitaria (3.6)	17.037.130 -	-	-	-	17.037.130 -
Tutela dei livelli essenziali di assistenza	17.037.130 -	-	-	-	17.037.130 -

TABELLA N. 19.2 — RESIDUI DA IMPEGNI E RESIDUI DI STANZIAMENTO

(MIGLIAIA DI EURO)

MISSIONE/AMMINISTRAZIONE/PROGRAMMA/AZIONE	RESIDUI DA IMPEGNI (di cui residui di spesa delegata) A	RESIDUI DI STANZIAMENTO PROVENIENTI DALLA COMPETENZA B	RESIDUI DI STANZIAMENTO PROVENIENTI DA ESERCIZI PRECEDENTI C	RESIDUI DI STANZIAMENTO TOTALE D = B + C	RESIDUI COMPLESSIVI (di cui residui di spesa delegata) E = A + D
Contributi per strutture sanitarie private	- -	-	-	-	- -
Rapporti finanziari con Enti territoriali (3.7)	710.338 -	-	-	-	710.338 -
Concorso dello Stato per mobilità dei dipendenti pubblici	14.896 -	-	-	-	14.896 -
Compensazione differenze prezzo carburanti in zone di confine	19.999 -	-	-	-	19.999 -
Interventi di settore a favore delle Regioni	669.501 -	-	-	-	669.501 -
Reintegro del minor gettito IRAP destinato alle Regioni sul costo del lavoro	- -	-	-	-	- -
Oneri finanziari su mutui contratti a carico dello Stato di prevalente interesse territoriale	- -	-	-	-	- -
Rimborso quota capitale mutui con oneri a carico dello Stato di prevalente interesse territoriale	- -	-	-	-	- -
Attuazione federalismo amministrativo	988 -	-	-	-	988 -
Rimborso IVA per contratti di servizio di pubblico trasporto	4.953 -	-	-	-	4.953 -
MINISTERO DELL'INTERNO	7.698.724 (3.395)	27.313	-	27.313	7.726.037 (3.395)
Gestione dell'albo dei segretari comunali e provinciali (3.8)	2.136 (69)	1.020	-	1.020	3.157 (69)

TABELLA N. 19.2

RESIDUI DA IMPEGNI E RESIDUI DI STANZIAMENTO

(MIGLIAIA DI EURO)

MISSIONE/AMMINISTRAZIONE/PROGRAMMA/AZIONE	RESIDUI DA IMPEGNI (di cui residui di spesa delegata) A	RESIDUI DI STANZIAMENTO PROVENIENTI DALLA COMPETENZA B	RESIDUI DI STANZIAMENTO PROVENIENTI DA ESERCIZI PRECEDENTI C	RESIDUI DI STANZIAMENTO TOTALE D = B + C	RESIDUI COMPLESSIVI (di cui residui di spesa delegata) E = A + D
Spese di personale per il programma	1	1.020	-	1.020	1.021
	(1)				(1)
Gestione e assistenza del personale dell'Albo dei segretari comunali	-	-	-	-	-
	-				-
Albo segretari comunali	569	-	-	-	569
	(11)				(11)
Formazione specialistica dei dirigenti delle amministrazioni locali	1.567	-	-	-	1.567
	(57)				(57)
Interventi e cooperazione istituzionale nei confronti delle autonomie locali (3.9)	74.708	26.177	-	26.177	100.885
	(148)				(148)
Spese di personale per il programma	-	-	-	-	-
	-				-
Servizi anagrafici, stato civile e formazione	7.107	114	-	114	7.221
	(58)				(58)
Servizi elettorali	39.935	5.381	-	5.381	45.316
	(90)				(90)
Supporto alle Amministrazioni sul territorio	35	23	-	23	58
	-				-
Gestione, assistenza e formazione della categoria dei segretari generali delle comunità montane e dei consorzi dei Comuni	10	-	-	-	10
	-				-
Gestione della carta d'identità elettronica	27.622	20.660	-	20.660	48.282
	-				-
Elaborazione, quantificazione e assegnazione delle risorse finanziarie da attribuire agli enti locali (3.10)	7.621.879	116	-	116	7.621.995
	(3.178)				(3.178)

TABELLA N. 19.2

RESIDUI DA IMPEGNI E RESIDUI DI STANZIAMENTO

(MIGLIAIA DI EURO)

MISSIONE/AMMINISTRAZIONE/PROGRAMMA/AZIONE	RESIDUI DA IMPEGNI (di cui residui di spesa delegata) A	RESIDUI DI STANZIAMENTO PROVENIENTI DALLA COMPETENZA B	RESIDUI DI STANZIAMENTO PROVENIENTI DA ESERCIZI PRECEDENTI C	RESIDUI DI STANZIAMENTO TOTALE D = B + C	RESIDUI COMPLESSIVI (di cui residui di spesa delegata) E = A + D
Spese di personale per il programma	-	-	-	-	-
	-				-
Ripartizione risorse agli Enti Locali da devoluzione fiscalità	715.482	-	-	-	715.482
	-				-
Attribuzione risorse agli Enti Locali a compensazione di minori entrate da fiscalità	247.846	-	-	-	247.846
	-				-
Attribuzione contributi specifici in favore di determinati Enti Locali	6.508.052	-	-	-	6.508.052
	(3.178)				(3.178)
Ammortamento mutui per interventi specifici a favore degli Enti Locali	38.062	-	-	-	38.062
	-				-
Contributi a rimborso maggiori spese degli Enti Locali per contenimento tariffe servizi pubblici	3.169	-	-	-	3.169
	-				-
Anticipazioni per risanamento Enti Locali e contributi in conto interessi per operazioni di indebitamento	-	-	-	-	-
	-				-
Trasferimenti ai Comuni per il contrasto all'evasione fiscale e contributiva	90	-	-	-	90
	-				-
Supporto all'attività di elaborazione e assegnazione dei trasferimenti erariali	34	116	-	116	150
	-				-
Federalismo amministrativo	-	-	-	-	-
	-				-
Concorso dello Stato al finanziamento dei bilanci degli Enti Locali	56.491	-	-	-	56.491
	-				-

TABELLA N. 19.2 — RESIDUI DA IMPEGNI E RESIDUI DI STANZIAMENTO

(MIGLIAIA DI EURO)

MISSIONE/AMMINISTRAZIONE/PROGRAMMA/AZIONE	RESIDUI DA IMPEGNI (di cui residui di spesa delegata) A	RESIDUI DI STANZIAMENTO PROVENIENTI DALLA COMPETENZA B	RESIDUI DI STANZIAMENTO PROVENIENTI DA ESERCIZI PRECEDENTI C	RESIDUI DI STANZIAMENTO TOTALE D = B + C	RESIDUI COMPLESSIVI (di cui residui di spesa delegata) E = A + D
Contributi a Province e città metropolitane per interventi relativi alla viabilità e all'edilizia scolastica	52.652 -	-	-	-	52.652 -
L'Italia in Europa e nel mondo (4)	**64.663** **(375)**	**124.962**	**-**	**124.962**	**189.626** **(375)**
MINISTERO DELL'ECONOMIA E DELLE FINANZE	29.550 -	-	-	-	29.550 -
Partecipazione italiana alle politiche di bilancio in ambito UE (4.10)	29.440 -	-	-	-	29.440 -
Partecipazione al bilancio UE	- -	-	-	-	- -
Attuazione delle politiche comunitarie in ambito nazionale	29.440 -	-	-	-	29.440 -
Politica economica e finanziaria in ambito internazionale (4.11)	110 -	-	-	-	110 -
Politiche di cooperazione economica in ambito internazionale	110 -	-	-	-	110 -
Partecipazione a banche, fondi ed organismi internazionali	- -	-	-	-	- -
Cancellazione debito paesi poveri	- -	-	-	-	- -
MINISTERO DEGLI AFFARI ESTERI E DELLA COOPERAZIONE INTERNAZIONALE	35.114 (375)	124.962	-	124.962	160.076 (375)
Protocollo internazionale (4.1)	425 (361)	2	-	2	427 (361)

TABELLA N. 19.2

RESIDUI DA IMPEGNI E RESIDUI DI STANZIAMENTO

(MIGLIAIA DI EURO)

MISSIONE/AMMINISTRAZIONE/PROGRAMMA/AZIONE	RESIDUI DA IMPEGNI (di cui residui di spesa delegata) A	RESIDUI DI STANZIAMENTO PROVENIENTI DALLA COMPETENZA B	RESIDUI DI STANZIAMENTO PROVENIENTI DA ESERCIZI PRECEDENTI C	RESIDUI DI STANZIAMENTO TOTALE D = B + C	RESIDUI COMPLESSIVI (di cui residui di spesa delegata) E = A + D
Spese di personale per il programma	-	-	-	-	-
	-				-
Visite ufficiali, eventi internazionali e rapporti con il corpo diplomatico-consolare	425	2	-	2	427
	(361)				(361)
Cooperazione allo sviluppo (4.2)	59	62.763	-	62.763	62.822
	-				-
Spese di personale per il programma	-	-	-	-	-
	-				-
Partecipazione italiana alla cooperazione allo sviluppo in ambito europeo e multilaterale	-	-	-	-	-
	-				-
Attività di indirizzo, valutazione e controllo della cooperazione allo sviluppo	59	13	-	13	72
	-				-
Attuazione delle politiche di cooperazione mediante l'Agenzia Italiana per la Cooperazione allo Sviluppo	-	62.750	-	62.750	62.750
	-				-
Cooperazione economica e relazioni internazionali (4.4)	850	3.127	-	3.127	3.976
	(11)				(11)
Spese di personale per il programma	-	-	-	-	-
	-				-
Cooperazione politica ed economica con i paesi e le organizzazioni regionali dell'Asia, dell'America Latina e dell'Africa subsahariana	850	3.127	-	3.127	3.976
	(11)				(11)
Cooperazione multilaterale in campo economico, commerciale e finanziario	-	-	-	-	-
	-				-

TABELLA N. 19.2 — RESIDUI DA IMPEGNI E RESIDUI DI STANZIAMENTO

(MIGLIAIA DI EURO)

MISSIONE/AMMINISTRAZIONE/PROGRAMMA/AZIONE	RESIDUI DA IMPEGNI (di cui residui di spesa delegata) A	RESIDUI DI STANZIAMENTO PROVENIENTI DALLA COMPETENZA B	RESIDUI DI STANZIAMENTO PROVENIENTI DA ESERCIZI PRECEDENTI C	RESIDUI DI STANZIAMENTO TOTALE D = B + C	RESIDUI COMPLESSIVI (di cui residui di spesa delegata) E = A + D
Promozione della pace e sicurezza internazionale (4.6)	5.032	8.482	-	8.482	13.513
	(1)				(1)
Spese di personale per il programma	-	-	-	-	-
	-				-
Rapporti politici internazionali e diritti umani	19	7	-	7	26
	(1)				(1)
Sicurezza, disarmo e processi di stabilizzazione nelle aree di crisi	5.013	8.474	-	8.474	13.487
	-				-
Integrazione europea (4.7)	340	1.142	-	1.142	1.481
	-				-
Spese di personale per il programma	-	-	-	-	-
	-				-
Politiche dell'Unione Europea	11	52	-	52	62
	-				-
Accordi economici e politiche di sviluppo con i Paesi dell'Europa	329	1.090	-	1.090	1.419
	-				-
Italiani nel mondo e politiche migratorie (4.8)	1	2	-	2	3
	-				-
Spese di personale per il programma	0	-	-	-	0
	-				-
Politiche e servizi per gli italiani nel mondo	1	-	-	-	1
	-				-
Cooperazione migratoria	-	2	-	2	2
	-				-

TABELLA N. 19.2 — RESIDUI DA IMPEGNI E RESIDUI DI STANZIAMENTO

(MIGLIAIA DI EURO)

MISSIONE/AMMINISTRAZIONE/PROGRAMMA/AZIONE	RESIDUI DA IMPEGNI (di cui residui di spesa delegata) A	RESIDUI DI STANZIAMENTO PROVENIENTI DALLA COMPETENZA B	RESIDUI DI STANZIAMENTO PROVENIENTI DA ESERCIZI PRECEDENTI C	RESIDUI DI STANZIAMENTO TOTALE D = B + C	RESIDUI COMPLESSIVI (di cui residui di spesa delegata) E = A + D
Presenza dello Stato all'estero tramite le strutture diplomatico-consolari (4.12)	9.624	45.263	-	45.263	54.886
	-				-
Spese di personale per il programma	-	-	-	-	-
	-				-
Funzionamento delle strutture diplomatico-consolari e attività istituzionali delle sedi all'estero	9.624	45.263	-	45.263	54.886
	-				-
Rappresentanza all'estero e servizi ai cittadini e alle imprese (4.13)	12.507	2.501	-	2.501	15.009
	-				-
Spese di personale per il programma all'estero	6	-	-	-	6
	-				-
Risorse connesse all'impiego di personale all'estero	11.486	2.501	-	2.501	13.987
	-				-
Programmazione, distribuzione ed avvicendamento del personale in Italia e all'estero, servizi ed aggiornamento professionale	1.015	0	-	0	1.015
	-				-
Coordinamento dell'Amministrazione in ambito internazionale (4.14)	875	655	-	655	1.530
	-				-
Spese di personale per il programma	-	-	-	-	-
	-				-
Programmazione e coordinamento dell'Amministrazione	801	180	-	180	981
	-				-
Tutela dei connazionali nelle crisi internazionali	59	475	-	475	534
	-				-
Attività di controllo e prevenzione dell'autorità nazionale - UAMA	15	-	-	-	15
	-				-

TABELLA N. 19.2 — RESIDUI DA IMPEGNI E RESIDUI DI STANZIAMENTO

(MIGLIAIA DI EURO)

MISSIONE/AMMINISTRAZIONE/PROGRAMMA/AZIONE	RESIDUI DA IMPEGNI (di cui residui di spesa delegata) A	RESIDUI DI STANZIAMENTO PROVENIENTI DALLA COMPETENZA B	RESIDUI DI STANZIAMENTO PROVENIENTI DA ESERCIZI PRECEDENTI C	RESIDUI DI STANZIAMENTO TOTALE D = B + C	RESIDUI COMPLESSIVI (di cui residui di spesa delegata) E = A + D
Sicurezza delle strutture in Italia e all'estero e controlli ispettivi. (4.17)	98	813	-	813	911
	-				-
Spese di personale per il programma	-	-	-	-	-
	-				-
Sicurezza e controlli delle strutture dell'Amministrazione	98	813	-	813	911
	-				-
Diplomazia pubblica e culturale (4.18)	5.304	213	-	213	5.517
	(3)				(3)
Spese di personale per il programma	-	-	-	-	-
	-				-
Promozione e diffusione della lingua e della cultura italiana all'estero	4.910	213	-	213	5.123
	(3)				(3)
Risorse da destinare al personale in servizio presso le istituzioni scolastiche all'estero	208	-	-	-	208
	-				-
Attività di pianificazione delle politiche	182	-	-	-	182
	-				-
Comunicazione istituzionale e rapporti con i media	4	-	-	-	4
	-				-
Difesa e sicurezza del territorio (5)	**1.392.616**	**1.227.749**	**-**	**1.227.749**	**2.620.365**
	(346.041)				**(346.041)**
MINISTERO DELL'ECONOMIA E DELLE FINANZE	-	-	-	-	-
	-				-
Missioni internazionali (5.8)	-	-	-	-	-
	-				-

TABELLA N. 19.2 — RESIDUI DA IMPEGNI E RESIDUI DI STANZIAMENTO

(MIGLIAIA DI EURO)

MISSIONE/AMMINISTRAZIONE/PROGRAMMA/AZIONE	RESIDUI DA IMPEGNI (di cui residui di spesa delegata) A	RESIDUI DI STANZIAMENTO PROVENIENTI DALLA COMPETENZA B	RESIDUI DI STANZIAMENTO PROVENIENTI DA ESERCIZI PRECEDENTI C	RESIDUI DI STANZIAMENTO TOTALE D = B + C	RESIDUI COMPLESSIVI (di cui residui di spesa delegata) E = A + D
Missioni internazionali	- -	-	-	-	- -
MINISTERO DELLA DIFESA	1.392.616 (346.041)	1.227.749	-	1.227.749	2.620.365 (346.041)
Approntamento e impiego Carabinieri per la difesa e la sicurezza (5.1)	78.209 (56.760)	83.746	-	83.746	161.955 (56.760)
Spese di personale per il programma	221 (218)	13.254	-	13.254	13.476 (218)
Comando, pianificazione, coordinamento e controllo di vertice. Sostegno logistico e amministrativo	19.915 (10.687)	6.278	-	6.278	26.193 (10.687)
Approntamento ed impiego delle unità operative per l'espletamento dei compiti militari e di polizia	13.764 (13.559)	187	-	187	13.951 (13.559)
Formazione ed addestramento del personale	2.499 (2.499)	3	-	3	2.502 (2.499)
Ammodernamento/Rinnovamento dello Strumento Operativo	32.354 (20.340)	64.022	-	64.022	96.376 (20.340)
Gestione e assistenza del personale dell'Arma	4.444 (4.444)	-	-	-	4.444 (4.444)
Approntamento, impiego e ricondizionamento dei Comandi e Reparti dell'Arma dei Carabinieri per le missioni internazionali	5.013 (5.013)	2	-	2	5.015 (5.013)
Approntamento e impiego delle forze terrestri (5.2)	69.294 (55.949)	16.889	-	16.889	86.183 (55.949)
Spese di personale per il programma	579 (507)	11.153	-	11.153	11.732 (507)

TABELLA N. 19.2

RESIDUI DA IMPEGNI E RESIDUI DI STANZIAMENTO

(MIGLIAIA DI EURO)

MISSIONE/AMMINISTRAZIONE/PROGRAMMA/AZIONE	RESIDUI DA IMPEGNI (di cui residui di spesa delegata) A	RESIDUI DI STANZIAMENTO PROVENIENTI DALLA COMPETENZA B	RESIDUI DI STANZIAMENTO PROVENIENTI DA ESERCIZI PRECEDENTI C	RESIDUI DI STANZIAMENTO TOTALE D = B + C	RESIDUI COMPLESSIVI (di cui residui di spesa delegata) E = A + D
Comando, pianificazione, coordinamento e controllo di vertice delle forze terrestri	303 (298)	6	-	6	309 (298)
Approntamento ed impiego delle unità operative per l'espletamento dei compiti militari delle forze terrestri	2.822 (2.813)	365	-	365	3.187 (2.813)
Formazione militare del personale delle forze terrestri	650 (650)	500	-	500	1.150 (650)
Sostegno logistico e supporto territoriale delle forze terrestri	23.283 (13.692)	2.333	-	2.333	25.616 (13.692)
Approntamento, impiego e ricondizionamento dei Comandi e Reparti delle forze terrestri per le missioni internazionali	40.227 (36.558)	2.532	-	2.532	42.758 (36.558)
Gestione e assistenza per il personale delle forze terrestri	1.431 (1.431)	-	-	-	1.431 (1.431)
Approntamento e impiego delle forze marittime (5.3)	16.197 (7.324)	18.543	-	18.543	34.741 (7.324)
Spese di personale per il programma	371 (319)	5.500	-	5.500	5.871 (319)
Comando, pianificazione, coordinamento e controllo di vertice delle forze marittime	688 (60)	-	-	-	688 (60)
Approntamento ed impiego delle unità operative per l'espletamento dei compiti militari delle forze marittime	356 (142)	8.700	-	8.700	9.056 (142)
Formazione militare del personale delle forze marittime	13 (13)	-	-	-	13 (13)

TABELLA N. 19.2 — RESIDUI DA IMPEGNI E RESIDUI DI STANZIAMENTO

(MIGLIAIA DI EURO)

MISSIONE/AMMINISTRAZIONE/PROGRAMMA/AZIONE	RESIDUI DA IMPEGNI (di cui residui di spesa delegata) A	RESIDUI DI STANZIAMENTO PROVENIENTI DALLA COMPETENZA B	RESIDUI DI STANZIAMENTO PROVENIENTI DA ESERCIZI PRECEDENTI C	RESIDUI DI STANZIAMENTO TOTALE D = B + C	RESIDUI COMPLESSIVI (di cui residui di spesa delegata) E = A + D
Sostegno logistico e supporto territoriale delle forze marittime	6.689 (1.795)	2.718	-	2.718	9.407 (1.795)
Approntamento, impiego e ricondizionamento dei Comandi e Reparti delle forze marittime per le missioni internazionali	7.877 (4.791)	1.595	-	1.595	9.472 (4.791)
Gestione e assistenza del personale delle forze marittime	204 (204)	30	-	30	235 (204)
Approntamento e impiego delle forze aeree (5.4)	63.626 (33.390)	8.511	-	8.511	72.137 (33.390)
Spese di personale per il programma	1.307 (1.276)	6.827	-	6.827	8.134 (1.276)
Comando, pianificazione, coordinamento e controllo di vertice delle forze aeree	1.031 (317)	-	-	-	1.031 (317)
Approntamento ed impiego delle unità operative per l'espletamento dei compiti militari delle forze aeree	4.769 (3.144)	25	-	25	4.793 (3.144)
Formazione militare del personale delle forza aeree	6.318 (1.713)	170	-	170	6.488 (1.713)
Sostegno logistico e supporto territoriale delle forze aeree	24.988 (12.846)	1.049	-	1.049	26.038 (12.846)
Trasporto aereo di Stato	2.771 (2.211)	-	-	-	2.771 (2.211)
Approntamento, impiego e ricondizionamento dei Comandi e Reparti delle forze aeree per le missioni internazionali	20.456 (9.896)	440	-	440	20.897 (9.896)

TABELLA N. 19.2

RESIDUI DA IMPEGNI E RESIDUI DI STANZIAMENTO

(MIGLIAIA DI EURO)

MISSIONE/AMMINISTRAZIONE/PROGRAMMA/AZIONE	RESIDUI DA IMPEGNI (di cui residui di spesa delegata) A	RESIDUI DI STANZIAMENTO PROVENIENTI DALLA COMPETENZA B	RESIDUI DI STANZIAMENTO PROVENIENTI DA ESERCIZI PRECEDENTI C	RESIDUI DI STANZIAMENTO TOTALE D = B + C	RESIDUI COMPLESSIVI (di cui residui di spesa delegata) E = A + D
Gestione e assistenza per il personale delle forze aeree	1.987	-	-	-	1.987
	(1.987)				(1.987)
Pianificazione generale delle Forze Armate e approvvigionamenti militari (5.6)	1.134.904	1.088.453	-	1.088.453	2.223.358
	(174.834)				(174.834)
Spese di personale per il programma	644	1.000	-	1.000	1.644
	(397)				(397)
Formazione, aggiornamento, specializzazione e qualificazione del personale dell'Area interforze tecnico-amministrativa e tecnico-industriale	294	-	-	-	294
	(294)				(294)
Ammodernamento, rinnovamento e sostegno delle capacita' dello Strumento Militare	1.106.235	1.054.815	-	1.054.815	2.161.050
	(167.833)				(167.833)
Pianificazione generale, direzione e coordinamento di vertice - area tecnico/amministrativa e tecnico/industriale	5.993	2.688	-	2.688	8.681
	(2.622)				(2.622)
Approvvigionamenti comuni e sostegno logistico e supporto territoriale delle Forze Armate e dell'area tecnico amministrativa e tecnico-industriale	3.637	1.563	-	1.563	5.201
	(2.775)				(2.775)
Ricerca tecnologica nel settore della difesa	17.250	28.387	-	28.387	45.637
	(76)				(76)
Gestione e assistenza del personale dell'Area interforze tecnico-amministrativa e tecnico-industriale	851	-	-	-	851
	(838)				(838)
Approntamento e impiego dei Comandi e degli Enti interforze dell'Area tecnico/operativa (5.9)	30.384	11.606	-	11.606	41.991
	(17.785)				(17.785)
Spese di personale per il programma	46	438	-	438	484
	(43)				(43)

TABELLA N. 19.2 — RESIDUI DA IMPEGNI E RESIDUI DI STANZIAMENTO

(MIGLIAIA DI EURO)

MISSIONE/AMMINISTRAZIONE/PROGRAMMA/AZIONE	RESIDUI DA IMPEGNI (di cui residui di spesa delegata) A	RESIDUI DI STANZIAMENTO PROVENIENTI DALLA COMPETENZA B	RESIDUI DI STANZIAMENTO PROVENIENTI DA ESERCIZI PRECEDENTI C	RESIDUI DI STANZIAMENTO TOTALE D = B + C	RESIDUI COMPLESSIVI (di cui residui di spesa delegata) E = A + D
Comando, pianificazione, coordinamento e controllo di vertice interforze - area tecnico-operativa	40 (40)	37	-	37	77 (40)
Acquisizione e mantenimento delle qualifiche e della capacità operativa delle unità	473 (466)	127	-	127	600 (466)
Formazione militare del personale dei Comandi e degli Enti interforze dell'Area tecnico-operativa	292 (292)	-	-	-	292 (292)
Sostegno logistico e supporto territoriale dei Comandi e degli Enti interforze dell'Area tecnico-operativa	15.946 (11.096)	1.215	-	1.215	17.161 (11.096)
Gestione e assistenza del personale dei Comandi e degli Enti interforze dell'Area tecnico-operativa	109 (109)	-	-	-	109 (109)
Servizi generali e supporto alle missioni internazionali	13.479 (5.739)	9.789	-	9.789	23.268 (5.739)
Giustizia (6)	**377.289** **(228.278)**	**270.194**	**-**	**270.194**	**647.484** **(228.278)**
MINISTERO DELL'ECONOMIA E DELLE FINANZE	7.271 -	7.524	-	7.524	14.795 -
Giustizia amministrativa (6.7)	- -	-	-	-	- -
Giustizia amministrativa	- -	-	-	-	- -
Autogoverno della magistratura (6.8)	- -	-	-	-	- -
Garanzia dell'autonomia e indipendenza dell'ordine giudiziario	- -	-	-	-	- -

TABELLA N. 19.2 — RESIDUI DA IMPEGNI E RESIDUI DI STANZIAMENTO

(MIGLIAIA DI EURO)

MISSIONE/AMMINISTRAZIONE/PROGRAMMA/AZIONE	RESIDUI DA IMPEGNI (di cui residui di spesa delegata) A	RESIDUI DI STANZIAMENTO PROVENIENTI DALLA COMPETENZA B	RESIDUI DI STANZIAMENTO PROVENIENTI DA ESERCIZI PRECEDENTI C	RESIDUI DI STANZIAMENTO TOTALE D = B + C	RESIDUI COMPLESSIVI (di cui residui di spesa delegata) E = A + D
Coordinamento del sistema della giustizia tributaria (6.12)	7.271 -	7.524	-	7.524	14.795 -
Spese di personale per il programma (personale amministrativo)	0 -	-	-	-	0 -
Spese di personale per il programma (magistrati tributari)	2 -	-	-	-	2 -
Indirizzo, regolamentazione e coordinamento del sistema della giustizia tributaria	35 -	-	-	-	35 -
Sviluppo del sistema informativo della giustizia tributaria e innovazione della strumentazione informatica in dotazione agli uffici del Dipartimento e alle sedi giudiziarie tributarie	5.599 -	6.893	-	6.893	12.492 -
Organo di autogoverno della magistratura tributaria e garanzia dei diritti del contribuente	49 -	-	-	-	49 -
Funzionamento delle sedi giudiziarie tributarie	1.587 -	631	-	631	2.217 -
MINISTERO DELLA GIUSTIZIA	370.018 (228.278)	262.671	-	262.671	632.688 (228.278)
Amministrazione penitenziaria (6.1)	63.433 (33.194)	109.729	-	109.729	173.161 (33.194)
Spese di personale per il programma (personale amministrativo e magistrati)	55 -	-	-	-	55 -
Spese di personale per il programma (polizia penitenziaria)	32 (1)	4.273	-	4.273	4.305 (1)

TABELLA N. 19.2

RESIDUI DA IMPEGNI E RESIDUI DI STANZIAMENTO

(MIGLIAIA DI EURO)

MISSIONE/AMMINISTRAZIONE/PROGRAMMA/AZIONE	RESIDUI DA IMPEGNI (di cui residui di spesa delegata) A	RESIDUI DI STANZIAMENTO PROVENIENTI DALLA COMPETENZA B	RESIDUI DI STANZIAMENTO PROVENIENTI DA ESERCIZI PRECEDENTI C	RESIDUI DI STANZIAMENTO TOTALE D = B + C	RESIDUI COMPLESSIVI (di cui residui di spesa delegata) E = A + D
Servizi tecnici e logistici connessi alla custodia delle persone detenute	9.117 (5.302)	82	-	82	9.199 (5.302)
Accoglienza, trattamento penitenziario e politiche di reinserimento delle persone sottoposte a misure giudiziarie	8.648 (5.374)	5.647	-	5.647	14.295 (5.374)
Realizzazione di nuove infrastrutture, potenziamento e ristrutturazione nell'ambito dell'edilizia carceraria	44.506 (21.837)	99.699	-	99.699	144.205 (21.837)
Supporto per l'erogazione dei servizi penitenziari	890 (567)	4	-	4	895 (567)
Gestione e assistenza del personale del programma Amministrazione penitenziaria	183 (113)	24	-	24	207 (113)
Giustizia civile e penale (6.2)	145.400 (96.464)	44.806	-	44.806	190.206 (96.464)
Spese di personale per il programma (personale civile)	765 (397)	464	-	464	1.229 (397)
Spese di personale per il programma (magistrati)	335 (333)	-	-	-	335 (333)
Attività di verbalizzazione atti processuali	- -	-	-	-	- -
Funzionamento della Scuola Superiore della Magistratura	- -	-	-	-	- -
Funzionamento uffici giudiziari	144.300 (95.733)	44.342	-	44.342	188.642 (95.733)
Efficientamento del sistema giudiziario	- -	-	-	-	- -

TABELLA N. 19.2

RESIDUI DA IMPEGNI E RESIDUI DI STANZIAMENTO

(MIGLIAIA DI EURO)

MISSIONE/AMMINISTRAZIONE/PROGRAMMA/AZIONE	RESIDUI DA IMPEGNI (di cui residui di spesa delegata) A	RESIDUI DI STANZIAMENTO PROVENIENTI DALLA COMPETENZA B	RESIDUI DI STANZIAMENTO PROVENIENTI DA ESERCIZI PRECEDENTI C	RESIDUI DI STANZIAMENTO TOTALE D = B + C	RESIDUI COMPLESSIVI (di cui residui di spesa delegata) E = A + D
Giustizia minorile e di comunita' (6.3)	5.146	10.067	-	10.067	15.213
	(2.423)				(2.423)
Spese di personale per il programma (personale amministrativo e magistrati)	135	-	-	-	135
	(22)				(22)
Spese di personale per il programma (polizia penitenziaria)	1	126	-	126	127
	-				-
Trattamento, interventi e politiche di reinserimento delle persone sottoposte a misure giudiziarie, attuazione provvedimenti autorità giudiziaria	910	-	-	-	910
	(647)				(647)
Realizzazione di nuove infrastrutture, potenziamento e ristrutturazione per la giustizia minorile e di comunità	3.051	9.941	-	9.941	12.992
	(1.333)				(1.333)
Supporto per l'erogazione dei servizi per la giustizia minorile e di comunità	995	-	-	-	995
	(410)				(410)
Cooperazione internazionale in materia civile minorile	35	-	-	-	35
	-				-
Gestione del personale per il programma Giustizia minorile e di comunità	20	-	-	-	20
	(11)				(11)
Servizi di gestione amministrativa per l'attivita' giudiziaria (6.6)	105.751	95.724	-	95.724	201.475
	(96.155)				(96.155)
Spese di personale per il programma (personale civile)	-	-	-	-	-
	-				-
Spese di personale per il programma (magistrati)	-	-	-	-	-
	-				-

TABELLA N. 19.2

RESIDUI DA IMPEGNI E RESIDUI DI STANZIAMENTO

(MIGLIAIA DI EURO)

MISSIONE/AMMINISTRAZIONE/PROGRAMMA/AZIONE	RESIDUI DA IMPEGNI (di cui residui di spesa delegata) A	RESIDUI DI STANZIAMENTO PROVENIENTI DALLA COMPETENZA B	RESIDUI DI STANZIAMENTO PROVENIENTI DA ESERCIZI PRECEDENTI C	RESIDUI DI STANZIAMENTO TOTALE D = B + C	RESIDUI COMPLESSIVI (di cui residui di spesa delegata) E = A + D
Magistratura onoraria	26.653	-	-	-	26.653
	(26.653)				(26.653)
Supporto allo svolgimento dei procedimenti giudiziari attraverso le spese di giustizia	28.043	75.724	-	75.724	103.767
	(27.794)				(27.794)
Supporto allo svolgimento dei procedimenti giudiziari attraverso intercettazioni	31.715	20.000	-	20.000	51.715
	(31.715)				(31.715)
Equa riparazione in caso di violazione del termine ragionevole del processo	16.993	-	-	-	16.993
	(8.845)				(8.845)
Supporto all'erogazione dei servizi di giustizia	1.663	-	-	-	1.663
	(466)				(466)
Cooperazione internazionale in materia civile e penale	531	-	-	-	531
	(530)				(530)
Abilitazione alla professione forense e accesso alla professione notarile	153	-	-	-	153
	(153)				(153)
Transizione digitale, analisi statistica e politiche di coesione (6.11)	50.289	2.344	-	2.344	52.633
	(42)				(42)
Spese di personale per il programma (personale amministrativo e magistrati)	-	-	-	-	-
	-				-
Supporto all'erogazione dei servizi del programma	106	-	-	-	106
	(34)				(34)
Sviluppo degli strumenti di innovazione tecnologica in materia informatica e telematica per l'erogazione dei servizi di giustizia	50.183	2.344	-	2.344	52.528
	(8)				(8)

TABELLA N. 19.2 — RESIDUI DA IMPEGNI E RESIDUI DI STANZIAMENTO

(MIGLIAIA DI EURO)

MISSIONE/AMMINISTRAZIONE/PROGRAMMA/AZIONE	RESIDUI DA IMPEGNI (di cui residui di spesa delegata) A	RESIDUI DI STANZIAMENTO PROVENIENTI DALLA COMPETENZA B	RESIDUI DI STANZIAMENTO PROVENIENTI DA ESERCIZI PRECEDENTI C	RESIDUI DI STANZIAMENTO TOTALE D = B + C	RESIDUI COMPLESSIVI (di cui residui di spesa delegata) E = A + D
Ordine pubblico e sicurezza (7)	**820.378**	**414.843**	**-**	**414.843**	**1.235.221**
	(199.129)				**(199.129)**
MINISTERO DELL'ECONOMIA E DELLE FINANZE	126.007	33.540	-	33.540	159.546
	(8.445)				(8.445)
Sicurezza democratica (7.4)	42.500	-	-	-	42.500
	-				-
Sistema di informazione per la sicurezza della Repubblica	42.500	-	-	-	42.500
	-				-
Concorso della Guardia di Finanza alla sicurezza interna e esterna del Paese (7.5)	83.507	33.540	-	33.540	117.046
	(8.445)				(8.445)
Spese di personale per il programma	101	-	-	-	101
	-				-
Gestione e assistenza del personale del Corpo della Guardia di Finanza	-	-	-	-	-
	-				-
Contrasto alla criminalità, operazioni di polizia aereo marittima, ambientale e di tutela del patrimonio artistico	1.830	-	-	-	1.830
	(1.768)				(1.768)
Sicurezza pubblica, controllo del territorio e tutela dell'ordine pubblico	10.021	3.298	-	3.298	13.319
	(2.211)				(2.211)
Reclutamento, specializzazione e qualificazione a supporto dell'ordine pubblico, della sicurezza e del controllo del territorio ed a contrasto alla criminalità	65	5	-	5	69
	(65)				(65)
Investimenti finalizzati al miglioramento e ammodernamento delle strutture, dei mezzi e delle dotazioni	71.490	30.237	-	30.237	101.727
	(4.401)				(4.401)

TABELLA N. 19.2 — RESIDUI DA IMPEGNI E RESIDUI DI STANZIAMENTO

(MIGLIAIA DI EURO)

MISSIONE/AMMINISTRAZIONE/PROGRAMMA/AZIONE	RESIDUI DA IMPEGNI (di cui residui di spesa delegata) A	RESIDUI DI STANZIAMENTO PROVENIENTI DALLA COMPETENZA B	RESIDUI DI STANZIAMENTO PROVENIENTI DA ESERCIZI PRECEDENTI C	RESIDUI DI STANZIAMENTO TOTALE D = B + C	RESIDUI COMPLESSIVI (di cui residui di spesa delegata) E = A + D
MINISTERO DELL'INTERNO	570.253	365.711	-	365.711	935.964
	(175.999)				(175.999)
Contrasto al crimine, tutela dell'ordine e della sicurezza pubblica (7.8)	385.375	318.178	-	318.178	703.552
	(90.145)				(90.145)
Spese di personale per il programma (personale civile)	226	-	-	-	226
	(109)				(109)
Spese di personale per il programma (Polizia di Stato)	2.481	13.602	-	13.602	16.083
	(1.402)				(1.402)
Gestione e assistenza del personale della Polizia di Stato	1.390	24	-	24	1.414
	(1.073)				(1.073)
Formazione ed addestramento della Polizia di Stato	14.277	896	-	896	15.172
	(9.179)				(9.179)
Potenziamento e ammodernamento della Polizia di Stato	242.822	282.672	-	282.672	525.494
	(28.775)				(28.775)
Servizi di prevenzione, controllo del territorio e sicurezza stradale	60.695	13.556	-	13.556	74.251
	(32.904)				(32.904)
Contrasto all'immigrazione clandestina e sicurezza delle frontiere e delle principali stazioni ferroviarie	62.405	7.104	-	7.104	69.508
	(15.775)				(15.775)
Servizi speciali di pubblica sicurezza	1.080	324	-	324	1.404
	(929)				(929)
Servizio permanente dell'Arma dei Carabinieri per la tutela dell'ordine e la sicurezza pubblica (7.9)	26.848	1.222	-	1.222	28.070
	(21.672)				(21.672)
Risorse da assegnare per competenze accessorie destinate all'Arma dei Carabinieri	-	-	-	-	-
	-				-

TABELLA N. 19.2

RESIDUI DA IMPEGNI E RESIDUI DI STANZIAMENTO

(MIGLIAIA DI EURO)

MISSIONE/AMMINISTRAZIONE/PROGRAMMA/AZIONE	RESIDUI DA IMPEGNI (di cui residui di spesa delegata) A	RESIDUI DI STANZIAMENTO PROVENIENTI DALLA COMPETENZA B	RESIDUI DI STANZIAMENTO PROVENIENTI DA ESERCIZI PRECEDENTI C	RESIDUI DI STANZIAMENTO TOTALE D = B + C	RESIDUI COMPLESSIVI (di cui residui di spesa delegata) E = A + D
Partecipazione dell'Arma dei Carabinieri all'attività di prevenzione e contrasto al crimine	17.151 (16.192)	722	-	722	17.873 (16.192)
Partecipazione dell'Arma dei Carabinieri all'attività di ordine pubblico e pubblico soccorso	9.697 (5.479)	500	-	500	10.197 (5.479)
Pianificazione e coordinamento Forze di polizia (7.10)	158.030 (64.182)	46.311	-	46.311	204.341 (64.182)
Risorse da assegnare per competenze accessorie destinate alle Forze di Polizia	1.027 (996)	-	-	-	1.027 (996)
Formazione ed addestramento delle Forze di Polizia	6.551 (410)	13	-	13	6.564 (410)
Potenziamento e ammodernamento delle Forze di Polizia	70.944 (23.925)	39.728	-	39.728	110.672 (23.925)
Partecipazione delle Forze di Polizia all'attività di contrasto al crimine	14.287 (5.715)	-	-	-	14.287 (5.715)
Partecipazione delle Forze di Polizia all'attività di ordine pubblico e pubblico soccorso	19.829 (15.388)	6.570	-	6.570	26.399 (15.388)
Spese di carattere riservato per: l'attuazione dei programmi di protezione, lotta alla criminalità organizzata, traffico illecito di stupefacenti	17.747 (17.747)	-	-	-	17.747 (17.747)
Speciali elargizioni in favore delle vittime del dovere e delle loro famiglie	7.574 -	-	-	-	7.574 -
Ammortamento mutui per potenziamento e ammodernamento delle Forze di Polizia	20.070 -	-	-	-	20.070 -

TABELLA N. 19.2

RESIDUI DA IMPEGNI E RESIDUI DI STANZIAMENTO

(MIGLIAIA DI EURO)

MISSIONE/AMMINISTRAZIONE/PROGRAMMA/AZIONE	RESIDUI DA IMPEGNI (di cui residui di spesa delegata) A	RESIDUI DI STANZIAMENTO PROVENIENTI DALLA COMPETENZA B	RESIDUI DI STANZIAMENTO PROVENIENTI DA ESERCIZI PRECEDENTI C	RESIDUI DI STANZIAMENTO TOTALE D = B + C	RESIDUI COMPLESSIVI (di cui residui di spesa delegata) E = A + D
MINISTERO DELLE INFRASTRUTTURE E DEI TRASPORTI	124.118	15.593	-	15.593	139.711
	(14.685)				(14.685)
Sicurezza e controllo nei mari, nei porti e sulle coste (7.7)	124.118	15.593	-	15.593	139.711
	(14.685)				(14.685)
Spese di personale per il programma (personale militare)	371	-	-	-	371
	(300)				(300)
Spese di personale per il programma (personale civile)	1	-	-	-	1
	-				-
Gestione ed assistenza del personale del Corpo delle Capitanerie di porto	47	-	-	-	47
	(44)				(44)
Trattamenti provvisori di pensione	242	-	-	-	242
	(242)				(242)
Controllo e vigilanza a tutela delle coste, del mare e delle sue risorse	21.721	7.769	-	7.769	29.490
	(10.253)				(10.253)
Salvaguardia della vita umana in mare	3.698	1	-	1	3.699
	(2.078)				(2.078)
Sicurezza e controllo della navigazione	9.673	-	-	-	9.673
	(1)				(1)
Potenziamento relativo alla componente aeronavale e dei sistemi di telecomunicazione del Corpo delle Capitanerie di porto	88.365	7.823	-	7.823	96.188
	(1.769)				(1.769)
Soccorso civile (8)	**3.849.814**	**769.473**	**-**	**769.473**	**4.619.287**
	(71.563)				**(71.563)**
MINISTERO DELL'ECONOMIA E DELLE FINANZE	3.551.821	537.644	-	537.644	4.089.465
	(7.951)				(7.951)

TABELLA N. 19.2 — RESIDUI DA IMPEGNI E RESIDUI DI STANZIAMENTO

(MIGLIAIA DI EURO)

MISSIONE/AMMINISTRAZIONE/PROGRAMMA/AZIONE	RESIDUI DA IMPEGNI (di cui residui di spesa delegata) A	RESIDUI DI STANZIAMENTO PROVENIENTI DALLA COMPETENZA B	RESIDUI DI STANZIAMENTO PROVENIENTI DA ESERCIZI PRECEDENTI C	RESIDUI DI STANZIAMENTO TOTALE D = B + C	RESIDUI COMPLESSIVI (di cui residui di spesa delegata) E = A + D
Interventi per pubbliche calamita' (8.4)	3.551.821	532.644	-	532.644	4.084.465
	(7.951)				(7.951)
Sostegno alla ricostruzione	3.551.821	532.644	-	532.644	4.084.465
	(7.951)				(7.951)
Prevenzione rischio sismico	-	-	-	-	-
	-				-
Protezione civile (8.5)	-	5.000	-	5.000	5.000
	-				-
Coordinamento del sistema di protezione civile	-	-	-	-	-
	-				-
Protezione civile di primo intervento	-	5.000	-	5.000	5.000
	-				-
Interventi per emergenze diverse da calamita' naturali	-	-	-	-	-
	-				-
Ammortamento mutui e prestiti obbligazionari attivati a seguito di calamita' naturali	-	-	-	-	-
	-				-
MINISTERO DELL'INTERNO	297.994	231.829	-	231.829	529.822
	(63.612)				(63.612)
Gestione del sistema nazionale di difesa civile (8.2)	5.534	2.470	-	2.470	8.005
	(4.649)				(4.649)
Spese di personale per il programma	-	-	-	-	-
	-				-
Attività di difesa civile	2.567	1.997	-	1.997	4.564
	(2.548)				(2.548)

TABELLA N. 19.2

RESIDUI DA IMPEGNI E RESIDUI DI STANZIAMENTO

(MIGLIAIA DI EURO)

MISSIONE/AMMINISTRAZIONE/PROGRAMMA/AZIONE	RESIDUI DA IMPEGNI (di cui residui di spesa delegata) A	RESIDUI DI STANZIAMENTO PROVENIENTI DALLA COMPETENZA B	RESIDUI DI STANZIAMENTO PROVENIENTI DA ESERCIZI PRECEDENTI C	RESIDUI DI STANZIAMENTO TOTALE D = B + C	RESIDUI COMPLESSIVI (di cui residui di spesa delegata) E = A + D
Assistenza alle popolazioni in occasione di pubbliche calamità	2.968 (2.101)	473	-	473	3.440 (2.101)
Prevenzione dal rischio e soccorso pubblico (8.3)	292.459 (58.963)	229.358	-	229.358	521.818 (58.963)
Spese di personale per il programma (personale civile)	- -	-	-	-	- -
Spese di personale per il programma (Corpo Nazionale dei Vigili del Fuoco)	55 (6)	6.116	-	6.116	6.171 (6)
Gestione delle attivita' sanitarie e assistenza del personale dei Vigili del Fuoco	709 (709)	-	-	-	709 (709)
Gestione del soccorso pubblico	37.967 (25.278)	19.040	-	19.040	57.006 (25.278)
Servizi di prevenzione incendi e di vigilanza antincendio	348 (246)	67	-	67	414 (246)
Prevenzione e contrasto dei rischi non convenzionali e funzionamento della rete nazionale per il rilevamento della ricaduta radioattiva	1.188 (580)	12.605	-	12.605	13.793 (580)
Concorso della flotta aerea del Corpo Nazionale dei Vigili del Fuoco alla lotta attiva agli incendi boschivi	10.178 (1.378)	4.125	-	4.125	14.303 (1.378)
Formazione ed addestramento dei Vigili del Fuoco	1.782 (1.627)	1.242	-	1.242	3.024 (1.627)
Ammodernamento e potenziamento dei Vigili del Fuoco	240.233 (29.139)	186.164	-	186.164	426.397 (29.139)
Speciali elargizioni in favore delle vittime del dovere e delle famiglie dei Vigili del Fuoco	- -	-	-	-	- -

TABELLA N. 19.2 — RESIDUI DA IMPEGNI E RESIDUI DI STANZIAMENTO

(MIGLIAIA DI EURO)

MISSIONE/AMMINISTRAZIONE/PROGRAMMA/AZIONE	RESIDUI DA IMPEGNI (di cui residui di spesa delegata) A	RESIDUI DI STANZIAMENTO PROVENIENTI DALLA COMPETENZA B	RESIDUI DI STANZIAMENTO PROVENIENTI DA ESERCIZI PRECEDENTI C	RESIDUI DI STANZIAMENTO TOTALE D = B + C	RESIDUI COMPLESSIVI (di cui residui di spesa delegata) E = A + D
Agricoltura, politiche agroalimentari e pesca (9)	**1.315.687**	**262.247**	**-**	**262.247**	**1.577.934**
	(70.256)				**(70.256)**
MINISTERO DELL'AGRICOLTURA, DELLA SOVRANITA' ALIMENTARE E DELLE FORESTE	1.315.687	262.247	-	262.247	1.577.934
	(70.256)				(70.256)
Politiche europee ed internazionali e dello sviluppo rurale (9.2)	488.012	35.494	-	35.494	523.505
	-				-
Spese di personale per il programma	-	-	-	-	-
	-				-
Partecipazione ai processi decisionali per gli accordi internazionali e per la politica agricola comune e azioni di sostegno ai mercati	1.113	25	-	25	1.138
	-				-
Politiche del sistema agricolo a livello nazionale ed internazionale per il settore dello sviluppo rurale e supporto per gli investimenti produttivi in agricoltura	1.800	191	-	191	1.991
	-				-
Piano irriguo nazionale	430.337	-	-	-	430.337
	-				-
Tutela settore agricolo a seguito di avversità climatiche, salvaguardia della biodiversità e del patrimonio genetico vegetale, servizio fitosanitario e contrasto epizoozie	33.806	19.867	-	19.867	53.674
	-				-
Promozione della ricerca nel settore agricolo agroalimentare e rurale, miglioramento genetico vegetale	18.440	10.866	-	10.866	29.307
	-				-
Rilancio settore zootecnico e miglioramento genetico del bestiame	2.122	4.545	-	4.545	6.666
	-				-
Distribuzione di derrate alimentari alle persone indigenti e progetti contro gli sprechi alimentari	393	-	-	-	393
	-				-

TABELLA N. 19.2 — RESIDUI DA IMPEGNI E RESIDUI DI STANZIAMENTO

(MIGLIAIA DI EURO)

MISSIONE/AMMINISTRAZIONE/PROGRAMMA/AZIONE	RESIDUI DA IMPEGNI (di cui residui di spesa delegata) A	RESIDUI DI STANZIAMENTO PROVENIENTI DALLA COMPETENZA B	RESIDUI DI STANZIAMENTO PROVENIENTI DA ESERCIZI PRECEDENTI C	RESIDUI DI STANZIAMENTO TOTALE D = B + C	RESIDUI COMPLESSIVI (di cui residui di spesa delegata) E = A + D
Vigilanza, prevenzione e repressione frodi nel settore agricolo, agroalimentare, agroindustriale e forestale (9.5)	2.805 (812)	3.557	-	3.557	6.362 (812)
Spese di personale per il programma	39 -	156	-	156	195 -
Prevenzione e repressione delle frodi e tutela della qualità dei prodotti agroalimentari	1.533 -	1.175	-	1.175	2.709 -
Analisi di laboratorio ed attività di ricerca e sperimentazione analitica per il contrasto alle frodi agroalimentari	421 -	2.226	-	2.226	2.647 -
Azione anti frode svolta dal Comando dei Carabinieri Politiche Agricole a tutela del comparto agroalimentare per la corretta destinazione dei finanziamenti UE e la sicurezza alimentare	812 (812)	-	-	-	812 (812)
Politiche competitive, della qualita' agroalimentare, della pesca, dell'ippica e mezzi tecnici di produzione (9.6)	824.870 (69.444)	223.196	-	223.196	1.048.066 (69.444)
Spese di personale per il programma	- -	114	-	114	114 -
Interventi a favore del settore pesca e acquacoltura	1.787 (37)	243	-	243	2.029 (37)
Competitività delle filiere agroalimentari, sviluppo delle imprese e della cooperazione per la valorizzazione del sistema agroalimentare italiano	805.143 (69.407)	217.889	-	217.889	1.023.032 (69.407)
Sviluppo del sistema informativo agricolo nazionale	15.230 -	4.730	-	4.730	19.960 -
Interventi a favore del settore ippico	2.711 -	220	-	220	2.931 -

TABELLA N. 19.2 — RESIDUI DA IMPEGNI E RESIDUI DI STANZIAMENTO

(MIGLIAIA DI EURO)

MISSIONE/AMMINISTRAZIONE/PROGRAMMA/AZIONE	RESIDUI DA IMPEGNI (di cui residui di spesa delegata) A	RESIDUI DI STANZIAMENTO PROVENIENTI DALLA COMPETENZA B	RESIDUI DI STANZIAMENTO PROVENIENTI DA ESERCIZI PRECEDENTI C	RESIDUI DI STANZIAMENTO TOTALE D = B + C	RESIDUI COMPLESSIVI (di cui residui di spesa delegata) E = A + D
Energia e diversificazione delle fonti energetiche (10)	**446.123**	**420.804**	**-**	**420.804**	**866.927**
	(12.172)				**(12.172)**
MINISTERO DELL'AMBIENTE E DELLA SICUREZZA ENERGETICA	446.123	420.804	-	420.804	866.927
	(12.172)				(12.172)
Promozione dell'efficienza energetica, delle energie rinnovabili e regolamentazione del mercato energetico (10.7)	318.376	277.040	-	277.040	595.416
	(12.172)				(12.172)
Spese di personale per il programma	-	-	-	-	-
	-				-
Iniziative per la decarbonizzazione, regolamentazione delle modalità di incentivazione dell'efficienza energetica e delle fonti rinnovabili	167.914	223.629	-	223.629	391.543
	(12.172)				(12.172)
Regolamentazione e sviluppo della concorrenza sui mercati energetici; promozione dello sviluppo economico nelle regioni interessate dalle estrazioni di idrocarburi e sostenibilità di tali attività	186	-	-	-	186
	-				-
Interventi per la mobilità sostenibile e per l'efficientamento e il risparmio energetico	148.398	6.691	-	6.691	155.089
	-				-
Interventi per il contrasto ai cambiamenti climatici	1.878	46.720	-	46.720	48.598
	-				-
Innovazione, reti energetiche, sicurezza in ambito energetico e di georisorse (10.8)	127.747	143.763	-	143.763	271.511
	-				-
Spese di personale per il programma	-	-	-	-	-
	-				-
Sviluppo infrastrutture e sicurezza dei sistemi elettrico, gas e petrolio; controllo delle attività su georisorse e materie prime strategiche	67.659	79	-	79	67.738
	-				-

TABELLA N. 19.2 — RESIDUI DA IMPEGNI E RESIDUI DI STANZIAMENTO

(MIGLIAIA DI EURO)

MISSIONE/AMMINISTRAZIONE/PROGRAMMA/AZIONE	RESIDUI DA IMPEGNI (di cui residui di spesa delegata) A	RESIDUI DI STANZIAMENTO: PROVENIENTI DALLA COMPETENZA B	RESIDUI DI STANZIAMENTO: PROVENIENTI DA ESERCIZI PRECEDENTI C	RESIDUI DI STANZIAMENTO: TOTALE D = B + C	RESIDUI COMPLESSIVI (di cui residui di spesa delegata) E = A + D
Ricerca sulle tecnologie sostenibili in ambito energetico e ambientale	60.088 -	143.684	-	143.684	203.773 -
Competitivita' e sviluppo delle imprese (11)	**2.740.591** **(169.737)**	**3.554.521**	**19.796.826**	**23.351.347**	**26.091.938** **(169.737)**
MINISTERO DELL'ECONOMIA E DELLE FINANZE	970.606 (714)	1.968.918	19.781.826	21.750.744	22.721.350 (714)
Incentivi alle imprese per interventi di sostegno (11.8)	325.944 -	1.968.918	19.781.826	21.750.744	22.076.688 -
Agevolazioni sui finanziamenti alle imprese concessi sul FRI	- -	-	-	-	- -
Garanzie assunte dallo Stato	309.190 -	459.018	-	459.018	768.208 -
Sostegno finanziario al sistema produttivo interno e sviluppo della cooperazione	16.754 -	1.509.900	19.781.826	21.291.726	21.308.481 -
Interventi di sostegno tramite il sistema della fiscalita' (11.9)	644.662 (714)	-	-	-	644.662 (714)
Settore agricolo	- -	-	-	-	- -
Settore cinema, musica, arti, cultura e editoria	636.948 -	-	-	-	636.948 -
Ricerca e sviluppo	- -	-	-	-	- -
Attività manifatturiere	- -	-	-	-	- -

TABELLA N. 19.2

RESIDUI DA IMPEGNI E RESIDUI DI STANZIAMENTO

(MIGLIAIA DI EURO)

MISSIONE/AMMINISTRAZIONE/PROGRAMMA/AZIONE	RESIDUI DA IMPEGNI (di cui residui di spesa delegata) A	RESIDUI DI STANZIAMENTO PROVENIENTI DALLA COMPETENZA B	RESIDUI DI STANZIAMENTO PROVENIENTI DA ESERCIZI PRECEDENTI C	RESIDUI DI STANZIAMENTO TOTALE D = B + C	RESIDUI COMPLESSIVI (di cui residui di spesa delegata) E = A + D
Ricostruzione di imprese danneggiate da eventi sismici	-	-	-	-	-
	-				-
Sospensione versamenti tributari a favore delle popolazioni colpite da calamità naturali	-	-	-	-	-
	-				-
Agevolazioni fiscali a favore di particolari aree territoriali	-	-	-	-	-
	-				-
Settore dell'autotrasporto	714	-	-	-	714
	(714)				(714)
Settore creditizio e bancario	-	-	-	-	-
	-				-
Agevolazioni fiscali a favore di imprese	7.000	-	-	-	7.000
	-				-
Riduzione cuneo fiscale	-	-	-	-	-
	-				-
Agevolazioni fiscali per la crescita economica	-	-	-	-	-
	-				-
Incentivi fiscali per gli interventi di efficienza energetica e rischio sismico	-	-	-	-	-
	-				-
MINISTERO DELLE IMPRESE E DEL MADE IN ITALY	1.769.985	1.585.603	15.000	1.600.603	3.370.588
	(169.024)				(169.024)
Vigilanza sul sistema cooperativo e camerale (11.6)	8.188	17	-	17	8.205
	-				-
Spese di personale per il programma	-	-	-	-	-
	-				-

TABELLA N. 19.2

RESIDUI DA IMPEGNI E RESIDUI DI STANZIAMENTO

(MIGLIAIA DI EURO)

MISSIONE/AMMINISTRAZIONE/PROGRAMMA/AZIONE	RESIDUI DA IMPEGNI (di cui residui di spesa delegata) A	RESIDUI DI STANZIAMENTO PROVENIENTI DALLA COMPETENZA B	RESIDUI DI STANZIAMENTO PROVENIENTI DA ESERCIZI PRECEDENTI C	RESIDUI DI STANZIAMENTO TOTALE D = B + C	RESIDUI COMPLESSIVI (di cui residui di spesa delegata) E = A + D
Vigilanza sulle società fiduciarie e di revisione, sul sistema cooperativo e registro delle imprese	6.414 -	7	-	7	6.421 -
Gestione delle procedure di liquidazione coatta amministrativa di enti cooperativi e società fiduciarie	1.473 -	9	-	9	1.483 -
Promozione e sviluppo della cooperazione	301 -	-	-	-	301 -
Incentivazione del sistema produttivo (11.7)	261.206 (163.625)	776.239	15.000	791.239	1.052.445 (163.625)
Spese di personale per il programma	4 -	-	-	-	4 -
Finanziamenti agevolati, contributi in c/interessi e in c/capitale, per lo sviluppo delle imprese	250.984 (163.625)	775.660	15.000	790.660	1.041.644 (163.625)
Garanzie e sostegno al credito alle PMI	10.219 -	579	-	579	10.798 -
Lotta alla contraffazione e tutela della proprieta' industriale (11.10)	11.141 (5.308)	5.498	-	5.498	16.639 (5.308)
Spese di personale per il programma	0 -	-	-	-	0 -
Tutela, incentivazione e valorizzazione della proprietà industriale e contrasto dei fenomeni contraffattivi	11.141 (5.308)	5.498	-	5.498	16.639 (5.308)
Partecipazione agli organismi internazionali per la difesa della proprieta' industriale	- -	-	-	-	- -
Politiche industriali, per la competitivita', il Made in Italy e gestione delle crisi d'impresa (11.13)	343.935 (90)	694.209	-	694.209	1.038.143 (90)

TABELLA N. 19.2 — RESIDUI DA IMPEGNI E RESIDUI DI STANZIAMENTO

(MIGLIAIA DI EURO)

MISSIONE/AMMINISTRAZIONE/PROGRAMMA/AZIONE	RESIDUI DA IMPEGNI (di cui residui di spesa delegata) A	RESIDUI DI STANZIAMENTO PROVENIENTI DALLA COMPETENZA B	RESIDUI DI STANZIAMENTO PROVENIENTI DA ESERCIZI PRECEDENTI C	RESIDUI DI STANZIAMENTO TOTALE D = B + C	RESIDUI COMPLESSIVI (di cui residui di spesa delegata) E = A + D
Spese di personale per il programma	60	-	-	-	60
	-				-
Promozione delle start up, delle responsabilita' sociale e del movimento cooperativo	690	-	-	-	690
	-				-
Politica industriale e politiche per la competitivita'	191.789	488.188	-	488.188	679.976
	(90)				(90)
Crisi industriali e grandi filiere produttive	34	15.602	-	15.602	15.635
	-				-
Realizzazione di progetti di ricerca e sviluppo tecnologico dell'industria aeronautica	151.362	190.419	-	190.419	341.781
	-				-
Interventi in materia di difesa nazionale (11.14)	1.143.511	64.441	-	64.441	1.207.952
	-				-
Spese di personale per il programma	-	-	-	-	-
	-				-
Interventi per l'innovazione del sistema produttivo del settore dell'aerospazio, della sicurezza e della difesa	1.143.511	64.441	-	64.441	1.207.951
	-				-
Ammortamento mutui per interventi nel settore dell'aerospazio, della sicurezza e della difesa	0	-	-	-	0
	-				-
Politiche industriali e programmi avanzati sulle nuove tecnologie (11.15)	2.004	45.200	-	45.200	47.204
	-				-
Spese di personale per il programma	4	-	-	-	4
	-				-
Politiche, progetti di ricerca e studi sulle nuove tecnologie ed i materiali avanzati	2.000	45.200	-	45.200	47.200
	-				-

TABELLA N. 19.2 — RESIDUI DA IMPEGNI E RESIDUI DI STANZIAMENTO

(MIGLIAIA DI EURO)

MISSIONE/AMMINISTRAZIONE/PROGRAMMA/AZIONE	RESIDUI DA IMPEGNI (di cui residui di spesa delegata) A	RESIDUI DI STANZIAMENTO PROVENIENTI DALLA COMPETENZA B	RESIDUI DI STANZIAMENTO PROVENIENTI DA ESERCIZI PRECEDENTI C	RESIDUI DI STANZIAMENTO TOTALE D = B + C	RESIDUI COMPLESSIVI (di cui residui di spesa delegata) E = A + D
Regolazione dei mercati (12)	**24.210**	**40**	**-**	**40**	**24.251**
	(7)				**(7)**
MINISTERO DELLE IMPRESE E DEL MADE IN ITALY	24.210	40	-	40	24.251
	(7)				(7)
Politiche sulla concorrenza, tutela dei consumatori e la normativa tecnica (12.4)	24.210	40	-	40	24.251
	(7)				(7)
Spese di personale per il programma	4	-	-	-	4
	-				-
Armonizzazione del mercato, concorrenza, tutela dei consumatori e vigilanza sui fondi CONSAP	22.391	23	-	23	22.415
	(7)				(7)
Vigilanza e controllo nel settore della sicurezza e conformita' dei prodotti e degli impianti industriali, della metrologia legale, su enti e organismi di normazione, di accreditamento e notificati	1.815	17	-	17	1.832
	-				-
Diritto alla mobilita' e sviluppo dei sistemi di trasporto (13)	**10.066.805**	**652.658**	**2.088**	**654.746**	**10.721.552**
	(14.939)				**(14.939)**
MINISTERO DELL'ECONOMIA E DELLE FINANZE	460.165	-	-	-	460.165
	-				-
Sostegno allo sviluppo del trasporto (13.8)	460.165	-	-	-	460.165
	-				-
Contratto di servizio per il sistema di controllo del traffico aereo	-	-	-	-	-
	-				-
Contratto di servizio e di programma per il trasporto ferroviario	460.165	-	-	-	460.165
	-				-

TABELLA N. 19.2 — RESIDUI DA IMPEGNI E RESIDUI DI STANZIAMENTO

(MIGLIAIA DI EURO)

MISSIONE/AMMINISTRAZIONE/PROGRAMMA/AZIONE	RESIDUI DA IMPEGNI (di cui residui di spesa delegata) A	RESIDUI DI STANZIAMENTO PROVENIENTI DALLA COMPETENZA B	RESIDUI DI STANZIAMENTO PROVENIENTI DA ESERCIZI PRECEDENTI C	RESIDUI DI STANZIAMENTO TOTALE D = B + C	RESIDUI COMPLESSIVI (di cui residui di spesa delegata) E = A + D
MINISTERO DELLE INFRASTRUTTURE E DEI TRASPORTI	9.606.640	652.658	2.088	654.746	10.261.387
	(14.939)				(14.939)
Sviluppo e sicurezza della mobilita' stradale (13.1)	67.678	14.161	1.910	16.072	83.750
	(7.474)				(7.474)
Spese di personale per il programma	37	-	-	-	37
	-				-
Regolamentazione della circolazione stradale e servizi di motorizzazione	23.206	8.555	-	8.555	31.761
	(7.037)				(7.037)
Interventi per la sicurezza stradale	44.434	5.606	1.910	7.517	51.951
	(438)				(438)
Autotrasporto ed intermodalita' (13.2)	310.341	70.260	-	70.260	380.601
	(12)				(12)
Spese di personale per il programma	-	-	-	-	-
	-				-
Sistemi e servizi di trasporto intermodale	275.125	62.441	-	62.441	337.566
	-				-
Interventi in materia di autotrasporto	35.216	7.819	-	7.819	43.035
	(12)				(12)
Sviluppo e sicurezza del trasporto aereo (13.4)	46.559	16.407	-	16.407	62.965
	-				-
Spese di personale per il programma	-	-	-	-	-
	-				-
Sicurezza e vigilanza nel trasporto aereo	46.559	16.407	-	16.407	62.965
	-				-
Sistemi ferroviari, sviluppo e sicurezza del trasporto ferroviario (13.5)	140.563	124.360	-	124.360	264.923
	-				-

TABELLA N. 19.2

RESIDUI DA IMPEGNI E RESIDUI DI STANZIAMENTO

(MIGLIAIA DI EURO)

MISSIONE/AMMINISTRAZIONE/PROGRAMMA/AZIONE	RESIDUI DA IMPEGNI (di cui residui di spesa delegata) A	RESIDUI DI STANZIAMENTO PROVENIENTI DALLA COMPETENZA B	RESIDUI DI STANZIAMENTO PROVENIENTI DA ESERCIZI PRECEDENTI C	RESIDUI DI STANZIAMENTO TOTALE D = B + C	RESIDUI COMPLESSIVI (di cui residui di spesa delegata) E = A + D
Spese di personale per il programma	-	-	-	-	-
	-				-
Interventi sulle infrastrutture ferroviarie	140.543	119.354	-	119.354	259.896
	-				-
Interventi per la sicurezza e la vigilanza ferroviaria e delle infrastrutture stradali e autostradali	20	5.006	-	5.006	5.027
	-				-
Sviluppo e sicurezza della mobilita' locale (13.6)	8.198.506	237.550	-	237.550	8.436.056
	(7.453)				(7.453)
Spese di personale per il programma	-	-	-	-	-
	-				-
Concorso dello Stato al trasporto pubblico locale	3.546.824	81.890	-	81.890	3.628.714
	(7.453)				(7.453)
Interventi a favore delle linee metropolitane	4.298.776	155.654	-	155.654	4.454.430
	-				-
Interventi a favore di ferrovie in concessione ed in gestione governativa	352.906	6	-	6	352.912
	-				-
Sviluppo e sicurezza della navigazione e del trasporto marittimo e per vie d'acqua interne (13.9)	842.993	189.921	177	190.098	1.033.092
	(0)				(0)
Spese di personale per il programma	3	-	-	-	3
	-				-
Sviluppo e sicurezza della navigazione e del trasporto marittimo	42.559	7.086	177	7.264	49.823
	-				-
Sviluppo e sicurezza della navigazione e del trasporto per le vie d'acqua interne	124.271	18.364	-	18.364	142.635
	-				-

TABELLA N. 19.2 — RESIDUI DA IMPEGNI E RESIDUI DI STANZIAMENTO

(MIGLIAIA DI EURO)

MISSIONE/AMMINISTRAZIONE/PROGRAMMA/AZIONE	RESIDUI DA IMPEGNI (di cui residui di spesa delegata) A	RESIDUI DI STANZIAMENTO PROVENIENTI DALLA COMPETENZA B	RESIDUI DI STANZIAMENTO PROVENIENTI DA ESERCIZI PRECEDENTI C	RESIDUI DI STANZIAMENTO TOTALE D = B + C	RESIDUI COMPLESSIVI (di cui residui di spesa delegata) E = A + D
Infrastrutture portuali	673.163 (0)	164.470	-	164.470	837.633 (0)
Interventi per l'industria navalmeccanica	2.999 -	-	-	-	2.999 -
Infrastrutture pubbliche e logistica (14)	**11.988.915** **(2.065)**	**2.843.067**	**39.000**	**2.882.067**	**14.870.982** **(2.065)**
MINISTERO DELL'ECONOMIA E DELLE FINANZE	3.963.825 -	-	39.000	39.000	4.002.825 -
Opere pubbliche e infrastrutture (14.8)	3.963.825 -	-	39.000	39.000	4.002.825 -
Sostegno alle Regioni per la realizzazione di opere per l'edilizia sanitaria	3.963.825 -	-	39.000	39.000	4.002.825 -
MINISTERO DELLE INFRASTRUTTURE E DEI TRASPORTI	8.025.090 (2.065)	2.843.067	-	2.843.067	10.868.157 (2.065)
Sistemi idrici e idraulici (14.5)	403.742 (20)	61.742	-	61.742	465.484 (20)
Spese di personale per il programma	- -	-	-	-	- -
Interventi nel settore idrico	19.430 -	1.599	-	1.599	21.029 -
Interventi in materia di dighe	384.313 (20)	60.143	-	60.143	444.456 (20)
Sicurezza, vigilanza e regolamentazione in materia di opere pubbliche e delle costruzioni (14.9)	3.762 (2.045)	363	-	363	4.125 (2.045)

TABELLA N. 19.2

RESIDUI DA IMPEGNI E RESIDUI DI STANZIAMENTO

(MIGLIAIA DI EURO)

MISSIONE/AMMINISTRAZIONE/PROGRAMMA/AZIONE	RESIDUI DA IMPEGNI (di cui residui di spesa delegata) A	RESIDUI DI STANZIAMENTO PROVENIENTI DALLA COMPETENZA B	RESIDUI DI STANZIAMENTO PROVENIENTI DA ESERCIZI PRECEDENTI C	RESIDUI DI STANZIAMENTO TOTALE D = B + C	RESIDUI COMPLESSIVI (di cui residui di spesa delegata) E = A + D
Spese di personale per il programma	-	-	-	-	-
	-				-
Supporto tecnico-scientifico, amministrativo e di certificazione in materia di opere pubbliche	3.762	363	-	363	4.125
	(2.045)				(2.045)
Edilizia statale ed interventi speciali e per pubbliche calamita' (14.10)	2.385.225	1.111.233	-	1.111.233	3.496.458
	-				-
Spese di personale per il programma	18	-	-	-	18
	-				-
Opere di preminente interesse nazionale	738.289	688.967	-	688.967	1.427.256
	-				-
Interventi di edilizia pubblica e riqualificazione del territorio	403.484	266.014	-	266.014	669.498
	-				-
Salvaguardia di Venezia e della sua laguna	116.672	11.231	-	11.231	127.902
	-				-
Accordi internazionali e grandi eventi	655.818	-	-	-	655.818
	-				-
Interventi di ricostruzione a seguito di eventi calamitosi	36.974	14.304	-	14.304	51.278
	-				-
Infrastrutture carcerarie	61.158	44.754	-	44.754	105.912
	-				-
Realizzazione del sistema MOSE	372.814	85.963	-	85.963	458.777
	-				-
Pianificazione strategica di settore e sistemi stradali e autostradali (14.11)	5.232.361	1.669.729	-	1.669.729	6.902.090
	-				-

TABELLA N. 19.2 — RESIDUI DA IMPEGNI E RESIDUI DI STANZIAMENTO

(MIGLIAIA DI EURO)

MISSIONE/AMMINISTRAZIONE/PROGRAMMA/AZIONE	RESIDUI DA IMPEGNI (di cui residui di spesa delegata) A	RESIDUI DI STANZIAMENTO PROVENIENTI DALLA COMPETENZA B	RESIDUI DI STANZIAMENTO PROVENIENTI DA ESERCIZI PRECEDENTI C	RESIDUI DI STANZIAMENTO TOTALE D = B + C	RESIDUI COMPLESSIVI (di cui residui di spesa delegata) E = A + D
Spese di personale per il programma	-	-	-	-	-
	-				-
Infrastrutture stradali e autostradali in gestione ANAS e relative intermodalità	1.608.134	149.888	-	149.888	1.758.022
	-				-
Infrastrutture autostradali in concessione	44.038	274.769	-	274.769	318.807
	-				-
Contributi per la realizzazione di opere viarie	1.413.188	256.447	-	256.447	1.669.636
	-				-
Interventi per la realizzazione di itinerari turistici ciclo-pedonali	200.648	41.446	-	41.446	242.095
	-				-
Sviluppo del territorio, progetti internazionali e infrastrutture per la mobilita' sostenibile	1.966.352	167.028	-	167.028	2.133.380
	-				-
Realizzazione del Ponte sullo Stretto di Messina	-	780.150	-	780.150	780.150
	-				-
Comunicazioni (15)	**370.549**	**2.307**	**-**	**2.307**	**372.856**
	(1.598)				**(1.598)**
MINISTERO DELL'ECONOMIA E DELLE FINANZE	4.634	-	-	-	4.634
	-				-
Servizi postali (15.3)	-	-	-	-	-
	-				-
Garanzia del servizio postale	-	-	-	-	-
	-				-
Sostegno al pluralismo dell'informazione (15.4)	4.634	-	-	-	4.634
	-				-

TABELLA N. 19.2 — RESIDUI DA IMPEGNI E RESIDUI DI STANZIAMENTO

(MIGLIAIA DI EURO)

MISSIONE/AMMINISTRAZIONE/PROGRAMMA/AZIONE	RESIDUI DA IMPEGNI (di cui residui di spesa delegata) A	RESIDUI DI STANZIAMENTO PROVENIENTI DALLA COMPETENZA B	RESIDUI DI STANZIAMENTO PROVENIENTI DA ESERCIZI PRECEDENTI C	RESIDUI DI STANZIAMENTO TOTALE D = B + C	RESIDUI COMPLESSIVI (di cui residui di spesa delegata) E = A + D
Sostegno al pluralismo dell'informazione	4.634 -	-	-	-	4.634 -
MINISTERO DELLE IMPRESE E DEL MADE IN ITALY	365.915 (1.598)	2.307	-	2.307	368.222 (1.598)
Pianificazione, regolamentazione tecnica e valorizzazione dello spettro radio (15.5)	155 -	476	-	476	631 -
Spese di personale per il programma	1 -	-	-	-	1 -
Pianificazione, gestione e regolamentazione, in ambito nazionale ed internazionale, dello spettro radio, controllo tecnico delle comunicazioni elettroniche e radiodiffusione	154 -	476	-	476	630 -
Servizi di Comunicazione Elettronica, di Radiodiffusione e Postali (15.8)	360.750 -	32	-	32	360.781 -
Spese di personale per il programma	5 -	-	-	-	5 -
Sostegno finanziario all'emittenza radio televisiva anche in ambito locale	40.896 -	10	-	10	40.906 -
Regolamentazione e gestione delle comunicazione elettroniche e cooperazione internazionale in campo postale	319.849 -	22	-	22	319.871 -
Attivita' territoriali in materia di comunicazioni e di vigilanza sui mercati e sui prodotti (15.9)	5.010 (1.598)	1.800	-	1.800	6.810 (1.598)
Spese di personale per il programma	88 -	-	-	-	88 -

TABELLA N. 19.2 — RESIDUI DA IMPEGNI E RESIDUI DI STANZIAMENTO

(MIGLIAIA DI EURO)

MISSIONE/AMMINISTRAZIONE/PROGRAMMA/AZIONE	RESIDUI DA IMPEGNI (di cui residui di spesa delegata) A	RESIDUI DI STANZIAMENTO PROVENIENTI DALLA COMPETENZA B	RESIDUI DI STANZIAMENTO PROVENIENTI DA ESERCIZI PRECEDENTI C	RESIDUI DI STANZIAMENTO TOTALE D = B + C	RESIDUI COMPLESSIVI (di cui residui di spesa delegata) E = A + D
Rilascio di titoli abilitativi, vigilanza, controllo ispettivo - anche in conto terzi - in materia di comunicazioni, coordinamento sportelli territoriali per l'utenza	4.922 (1.598)	1.800	-	1.800	6.722 (1.598)
Commercio internazionale ed internazionalizzazione del sistema produttivo (16)	**32.371** **(1.878)**	**15.640**	**-**	**15.640**	**48.010** **(1.878)**
MINISTERO DEGLI AFFARI ESTERI E DELLA COOPERAZIONE INTERNAZIONALE	32.371 (1.878)	15.640	-	15.640	48.010 (1.878)
Sostegno all'internazionalizzazione delle imprese e promozione del made in Italy (16.5)	32.371 (1.878)	15.640	-	15.640	48.010 (1.878)
Spese di personale per il programma	- -	-	-	-	- -
Agenzia per la promozione all'estero e l'internazionalizzazione delle imprese italiane	2.105 -	-	-	-	2.105 -
Internazionalizzazione del sistema produttivo e cooperazione scientifica e tecnologica in ambito internazionale	2.337 -	500	-	500	2.837 -
Piano straordinario del Made in Italy	27.928 (1.878)	15.139	-	15.139	43.068 (1.878)
Ricerca e innovazione (17)	**968.562** **(46)**	**504.251**	**-**	**504.251**	**1.472.813** **(46)**
MINISTERO DELL'ECONOMIA E DELLE FINANZE	52.393 -	2.000	-	2.000	54.393 -
Ricerca di base e applicata (17.15)	52.393 -	2.000	-	2.000	54.393 -

TABELLA N. 19.2

RESIDUI DA IMPEGNI E RESIDUI DI STANZIAMENTO

(MIGLIAIA DI EURO)

MISSIONE/AMMINISTRAZIONE/PROGRAMMA/AZIONE	RESIDUI DA IMPEGNI (di cui residui di spesa delegata) A	RESIDUI DI STANZIAMENTO PROVENIENTI DALLA COMPETENZA B	RESIDUI DI STANZIAMENTO PROVENIENTI DA ESERCIZI PRECEDENTI C	RESIDUI DI STANZIAMENTO TOTALE D = B + C	RESIDUI COMPLESSIVI (di cui residui di spesa delegata) E = A + D
Potenziamento ricerca scientifica e tecnologica	52.393 -	2.000	-	2.000	54.393 -
MINISTERO DELLE IMPRESE E DEL MADE IN ITALY	639 -	27.266	-	27.266	27.905 -
Ricerca, innovazione, tecnologie e servizi per lo sviluppo delle comunicazioni e della societa' dell'informazione (17.18)	639 -	27.266	-	27.266	27.905 -
Spese di personale per il programma	1 -	-	-	-	1 -
Ricerca, sperimentazioni e servizi per le comunicazioni, nuove tecnologie e sicurezza informatica	638 -	27.266	-	27.266	27.904 -
MINISTERO DELL'UNIVERSITA' E DELLA RICERCA	781.791 -	473.784	-	473.784	1.255.576 -
Ricerca scientifica e tecnologica di base e applicata (17.22)	781.791 -	473.784	-	473.784	1.255.576 -
Spese di personale per il programma	- -	-	-	-	- -
Interventi integrati di ricerca e sviluppo	76.666 -	-	-	-	76.666 -
Contributi alle attivita' di ricerca degli enti pubblici e privati	647.276 -	424.110	-	424.110	1.071.386 -
Interventi di sostegno alla ricerca pubblica	57.849 -	49.675	-	49.675	107.524 -
MINISTERO DELLA CULTURA	2.366 (46)	1.200	-	1.200	3.566 (46)

TABELLA N. 19.2 — RESIDUI DA IMPEGNI E RESIDUI DI STANZIAMENTO

(MIGLIAIA DI EURO)

MISSIONE/AMMINISTRAZIONE/PROGRAMMA/AZIONE	RESIDUI DA IMPEGNI (di cui residui di spesa delegata) A	RESIDUI DI STANZIAMENTO PROVENIENTI DALLA COMPETENZA B	RESIDUI DI STANZIAMENTO PROVENIENTI DA ESERCIZI PRECEDENTI C	RESIDUI DI STANZIAMENTO TOTALE D = B + C	RESIDUI COMPLESSIVI (di cui residui di spesa delegata) E = A + D
Ricerca educazione e formazione in materia di beni e attivita' culturali (17.4)	2.366 (46)	1.200	-	1.200	3.566 (46)
Spese di personale per il programma	157 -	-	-	-	157 -
Ricerca nel settore del restauro e della conservazione dei beni culturali degli istituti centrali	7 -	-	-	-	7 -
Studi, ricerche e nuove tecnologie per la conoscenza, la catalogazione, la digitalizzazione, la conservazione e il restauro del patrimonio culturale	961 -	-	-	-	961 -
Attività di formazione del personale ed educazione al patrimonio culturale	10 -	-	-	-	10 -
Sostegno alle attività scientifiche e di ricerca delle istituzioni culturali	1.230 (46)	1.200	-	1.200	2.430 (46)
MINISTERO DELLA SALUTE	131.374 -	1	-	1	131.374 -
Ricerca per il settore della sanita' pubblica (17.20)	125.476 -	-	-	-	125.476 -
Spese di personale per il programma	- -	-	-	-	- -
Promozione e sviluppo della ricerca sanitaria	119.070 -	-	-	-	119.070 -
Trasferimenti per il funzionamento degli enti vigilati e contributi ad altri organismi	6.406 -	-	-	-	6.406 -

TABELLA N. 19.2 — RESIDUI DA IMPEGNI E RESIDUI DI STANZIAMENTO

(MIGLIAIA DI EURO)

MISSIONE/AMMINISTRAZIONE/PROGRAMMA/AZIONE	RESIDUI DA IMPEGNI (di cui residui di spesa delegata) A	RESIDUI DI STANZIAMENTO PROVENIENTI DALLA COMPETENZA B	RESIDUI DI STANZIAMENTO PROVENIENTI DA ESERCIZI PRECEDENTI C	RESIDUI DI STANZIAMENTO TOTALE D = B + C	RESIDUI COMPLESSIVI (di cui residui di spesa delegata) E = A + D
Ricerca per il settore zooprofilattico (17.21)	5.898 -	1	-	1	5.898 -
Spese di personale per il programma	- -	-	-	-	- -
Promozione e sviluppo della ricerca per il settore zooprofilattico	5.898 -	1	-	1	5.898 -
Sviluppo sostenibile e tutela del territorio e dell'ambiente (18)	**1.184.040** **(25.174)**	**684.106**	**1**	**684.107**	**1.868.147** **(25.174)**
MINISTERO DELL'ECONOMIA E DELLE FINANZE	31.699 -	30.000	-	30.000	61.699 -
Sostegno allo sviluppo sostenibile (18.14)	31.699 -	30.000	-	30.000	61.699 -
Sostegno allo sviluppo di politiche ambientali	31.699 -	30.000	-	30.000	61.699 -
MINISTERO DELL'AMBIENTE E DELLA SICUREZZA ENERGETICA	1.137.608 (13.272)	648.625	1	648.625	1.786.233 (13.272)
Vigilanza, prevenzione e repressione in ambito ambientale (18.8)	1.942 (1.942)	-	-	-	1.942 (1.942)
Spese di personale per il programma (Comando dei Carabinieri)	- -	-	-	-	- -
Vigilanza del Comando Carabinieri Tutela dell'Ambiente	1.942 (1.942)	-	-	-	1.942 (1.942)
Tutela e gestione delle risorse idriche e del territorio e prevenzione del rischio idrogeologico (18.12)	464.856 -	501.682	-	501.682	966.538 -

TABELLA N. 19.2 — RESIDUI DA IMPEGNI E RESIDUI DI STANZIAMENTO

(MIGLIAIA DI EURO)

MISSIONE/AMMINISTRAZIONE/PROGRAMMA/AZIONE	RESIDUI DA IMPEGNI (di cui residui di spesa delegata) A	RESIDUI DI STANZIAMENTO PROVENIENTI DALLA COMPETENZA B	RESIDUI DI STANZIAMENTO PROVENIENTI DA ESERCIZI PRECEDENTI C	RESIDUI DI STANZIAMENTO TOTALE D = B + C	RESIDUI COMPLESSIVI (di cui residui di spesa delegata) E = A + D
Spese di personale per il programma	-	-	-	-	-
	-				-
Interventi per l'uso efficiente delle risorse idriche, per la tutela quali-quantitativa delle acque e per il servizio idrico integrato	79.491	978	-	978	80.469
	-				-
Protezione e difesa del suolo, tutela dell'assetto idrogeologico	382.607	500.704	-	500.704	883.312
	-				-
Finanziamenti per le Autorita' di bacino	2.757	-	-	-	2.757
	-				-
Tutela, conservazione e valorizzazione della fauna e della flora, salvaguardia della biodiversita' e dell'ecosistema marino (18.13)	97.873	6.008	-	6.008	103.881
	(1)				(1)
Spese di personale per il programma	-	-	-	-	-
	-				-
Tutela del mare e interventi operativi di prevenzione e contrasto agli inquinamenti da idrocarburi e sostanze assimilate	373	502	-	502	875
	(1)				(1)
Tutela e valorizzazione della biodiversita' e controllo del commercio di specie a rischio di estinzione - (CITES) e controllo OGM	1.263	4.704	-	4.704	5.967
	-				-
Tutela, valorizzazione e gestione delle aree naturali protette e dei patrimoni naturalistici	96.237	2	-	2	96.239
	-				-
Finanziamento della ricerca nel settore ambientale	-	800	-	800	800
	-				-
Promozione dell'economia circolare, politiche per la gestione dei rifiuti e sostenibilita' dei prodotti e dei consumi (18.15)	60.554	15.747	1	15.748	76.301
	-				-

TABELLA N. 19.2 — RESIDUI DA IMPEGNI E RESIDUI DI STANZIAMENTO

(MIGLIAIA DI EURO)

MISSIONE/AMMINISTRAZIONE/PROGRAMMA/AZIONE	RESIDUI DA IMPEGNI (di cui residui di spesa delegata) A	RESIDUI DI STANZIAMENTO PROVENIENTI DALLA COMPETENZA B	RESIDUI DI STANZIAMENTO PROVENIENTI DA ESERCIZI PRECEDENTI C	RESIDUI DI STANZIAMENTO TOTALE D = B + C	RESIDUI COMPLESSIVI (di cui residui di spesa delegata) E = A + D
Spese di personale per il programma	-	-	-	-	-
	-				-
Interventi per la promozione dell'economia circolare e politiche di gestione dei rifiuti	57.584	15.747	-	15.747	73.331
	-				-
Promozione dei prodotti e consumi sostenibili e valutazione delle sostanze chimiche pericolose	2.970	-	1	1	2.970
	-				-
Prevenzione e risanamento del danno ambientale e bonifiche (18.19)	150.085	12.709	-	12.709	162.794
	(11.329)				(11.329)
Spese di personale per il programma	-	-	-	-	-
	-				-
Accertamento e risarcimento in materia di danno ambientale	30	-	-	-	30
	-				-
Interventi di risanamento ambientale e bonifiche	150.055	12.709	-	12.709	162.764
	(11.329)				(11.329)
Attività internazionale e comunitaria per la transizione ecologica (18.20)	11.840	6.907	-	6.907	18.747
	-				-
Spese di personale per il programma	-	-	-	-	-
	-				-
Attuazione accordi e impegni internazionali e comunitari	515	-	-	-	515
	-				-
Cooperazione internazionale	709	3.400	-	3.400	4.109
	-				-
Interventi a livello nazionale di promozione dello sviluppo sostenibile	10.616	3.507	-	3.507	14.124
	-				-

TABELLA N. 19.2 — RESIDUI DA IMPEGNI E RESIDUI DI STANZIAMENTO

(MIGLIAIA DI EURO)

MISSIONE/AMMINISTRAZIONE/PROGRAMMA/AZIONE	RESIDUI DA IMPEGNI (di cui residui di spesa delegata) A	RESIDUI DI STANZIAMENTO PROVENIENTI DALLA COMPETENZA B	RESIDUI DI STANZIAMENTO PROVENIENTI DA ESERCIZI PRECEDENTI C	RESIDUI DI STANZIAMENTO TOTALE D = B + C	RESIDUI COMPLESSIVI (di cui residui di spesa delegata) E = A + D
Valutazioni e autorizzazioni ambientali e prevenzione inquinamento acustico ed elettromagnetico (18.21)	36.855 -	10.824	-	10.824	47.679 -
Spese di personale per il programma	0 -	-	-	-	0 -
Verifiche di compatibilita' ambientale e rilascio delle autorizzazioni	6.273 -	255	-	255	6.528 -
Prevenzione e riduzione dell'inquinamento acustico ed elettromagnetico	30.582 -	10.569	-	10.569	41.151 -
Coordinamento delle attività connesse al PNRR in materia del territorio e dell'ambiente (18.22)	427 -	-	-	-	427 -
Spese di personale per il programma	- -	-	-	-	- -
Coordinamento, gestione, monitoraggio, rendicontazione e controllo dell'attuazione dei progetti connessi al PNRR	427 -	-	-	-	427 -
Politiche per il miglioramento della qualita' dell'aria (18.23)	313.176 -	94.748	-	94.748	407.924 -
Spese di personale per il programma	- -	-	-	-	- -
Interventi per il miglioramento della qualita' dell'aria	313.176 -	94.748	-	94.748	407.924 -
MINISTERO DELLA DIFESA	12.858 (11.901)	2.899	-	2.899	15.757 (11.901)
Approntamento e impiego Carabinieri per la tutela forestale, ambientale e agroalimentare (18.17)	12.858 (11.901)	2.899	-	2.899	15.757 (11.901)

TABELLA N. 19.2

RESIDUI DA IMPEGNI E RESIDUI DI STANZIAMENTO

(MIGLIAIA DI EURO)

MISSIONE/AMMINISTRAZIONE/PROGRAMMA/AZIONE	RESIDUI DA IMPEGNI (di cui residui di spesa delegata) A	RESIDUI DI STANZIAMENTO PROVENIENTI DALLA COMPETENZA B	RESIDUI DI STANZIAMENTO PROVENIENTI DA ESERCIZI PRECEDENTI C	RESIDUI DI STANZIAMENTO TOTALE D = B + C	RESIDUI COMPLESSIVI (di cui residui di spesa delegata) E = A + D
Spese di personale per il programma	850 (633)	-	-	-	850 (633)
Gestione e assistenza del personale dei Carabinieri per la tutela forestale, ambientale e agroalimentare	1.864 (1.861)	1	-	1	1.865 (1.861)
Prevenzione e repressione dei reati agro-ambientali e sicurezza alimentare	947 (947)	101	-	101	1.047 (947)
Controllo del territorio per il contrasto ai reati in danno all'ambiente, alla fauna e alla flora	3.294 (2.975)	132	-	132	3.425 (2.975)
Protezione del territorio e contrasto all'aggressione degli ecosistemi agro-forestali	1.954 (1.555)	75	-	75	2.029 (1.555)
Salvaguardia della biodiversità anche in attuazione di convenzioni internazionali, tutela e gestione delle aree naturali protette, educazione e monitoraggio ambientale	3.949 (3.930)	2.592	-	2.592	6.541 (3.930)
MINISTERO DELL'AGRICOLTURA, DELLA SOVRANITA' ALIMENTARE E DELLE FORESTE	1.875 -	2.583	-	2.583	4.458 -
Tutela e valorizzazione dei territori rurali, montani e forestali (18.18)	1.875 -	2.583	-	2.583	4.458 -
Spese di personale per il programma	- -	-	-	-	- -
Politiche forestali, tutela e valorizzazione dei prodotti forestali, agroenergie e sviluppo fonti rinnovabili e certificazione CITES	1.875 -	2.583	-	2.583	4.458 -
Politiche di tutela e valorizzazione dei territori rurali, montani e forestali	0 -	-	-	-	0 -

TABELLA N. 19.2 — RESIDUI DA IMPEGNI E RESIDUI DI STANZIAMENTO

(MIGLIAIA DI EURO)

MISSIONE/AMMINISTRAZIONE/PROGRAMMA/AZIONE	RESIDUI DA IMPEGNI (di cui residui di spesa delegata) A	RESIDUI DI STANZIAMENTO PROVENIENTI DALLA COMPETENZA B	RESIDUI DI STANZIAMENTO PROVENIENTI DA ESERCIZI PRECEDENTI C	RESIDUI DI STANZIAMENTO TOTALE D = B + C	RESIDUI COMPLESSIVI (di cui residui di spesa delegata) E = A + D
Casa e assetto urbanistico (19)	**595.282**	**2.006**	**-**	**2.006**	**597.287**
	-				-
MINISTERO DELL'ECONOMIA E DELLE FINANZE	14.984	-	-	-	14.984
	-				-
Politiche abitative e riqualificazione periferie (19.1)	14.984	-	-	-	14.984
	-				-
Politiche abitative	14.984	-	-	-	14.984
	-				-
Riqualificazione periferie e aree urbane degradate	-	-	-	-	-
	-				-
MINISTERO DELLE INFRASTRUTTURE E DEI TRASPORTI	580.298	2.006	-	2.006	582.303
	-				-
Politiche abitative, urbane e territoriali (19.2)	580.298	2.006	-	2.006	582.303
	-				-
Spese di personale per il programma	-	-	-	-	-
	-				-
Edilizia residenziale sociale	577.828	2.006	-	2.006	579.834
	-				-
Interventi e misure per la riduzione del disagio abitativo	2.469	-	-	-	2.469
	-				-
Tutela della salute (20)	**1.706.798**	**12.254**	**-**	**12.254**	**1.719.053**
	(182)				**(182)**
MINISTERO DELLA SALUTE	1.706.798	12.254	-	12.254	1.719.053
	(182)				(182)
Prevenzione e promozione della salute umana ed assistenza sanitaria al personale navigante ed aeronavigante e sicurezza delle cure (20.1)	53.548	134	-	134	53.682
	(1)				(1)

TABELLA N. 19.2 — RESIDUI DA IMPEGNI E RESIDUI DI STANZIAMENTO

(MIGLIAIA DI EURO)

MISSIONE/AMMINISTRAZIONE/PROGRAMMA/AZIONE	RESIDUI DA IMPEGNI (di cui residui di spesa delegata) A	RESIDUI DI STANZIAMENTO PROVENIENTI DALLA COMPETENZA B	RESIDUI DI STANZIAMENTO PROVENIENTI DA ESERCIZI PRECEDENTI C	RESIDUI DI STANZIAMENTO TOTALE D = B + C	RESIDUI COMPLESSIVI (di cui residui di spesa delegata) E = A + D
Spese di personale per il programma	-	-	-	-	-
	-				-
Sorveglianza, prevenzione e controllo delle malattie a tutela della salute	9.710	132	-	132	9.843
	(1)				(1)
Organizzazione e coordinamento delle reti a tutela della salute (in materia di trasfusioni, trapianti, cecità ed altro)	8.371	0	-	0	8.371
	-				-
Assistenza sanitaria al personale navigante	364	-	-	-	364
	-				-
Indennizzi e risarcimenti a soggetti danneggiati da trasfusioni, emoderivati e vaccinazioni obbligatorie. Accertamenti medico-legali	35.102	1	-	1	35.103
	-				-
Regolamentazione e vigilanza in materia di prodotti farmaceutici ed altri prodotti sanitari ad uso umano (20.4)	2.797	-	-	-	2.797
	-				-
Spese di personale per il programma	-	-	-	-	-
	-				-
Sorveglianza e vigilanza del mercato di dispositivi medici, prodotti farmaceutici e altri prodotti sanitari ad uso umano	2.797	-	-	-	2.797
	-				-
Vigilanza, prevenzione e repressione nel settore sanitario (20.5)	710	229	-	229	938
	(181)				(181)
Spese di personale del programma (Comando dei Carabinieri)	-	-	-	-	-
	-				-
Vigilanza nel settore sanitario svolta dai Nuclei Antisofisticazioni e Sanita' dell'Arma dei Carabinieri	710	229	-	229	938
	(181)				(181)

TABELLA N. 19.2 — RESIDUI DA IMPEGNI E RESIDUI DI STANZIAMENTO

(MIGLIAIA DI EURO)

MISSIONE/AMMINISTRAZIONE/PROGRAMMA/AZIONE	RESIDUI DA IMPEGNI (di cui residui di spesa delegata) A	RESIDUI DI STANZIAMENTO PROVENIENTI DALLA COMPETENZA B	RESIDUI DI STANZIAMENTO PROVENIENTI DA ESERCIZI PRECEDENTI C	RESIDUI DI STANZIAMENTO TOTALE D = B + C	RESIDUI COMPLESSIVI (di cui residui di spesa delegata) E = A + D
Vigilanza sugli enti, supporto alle attivita' degli organi collegiali, comunicazione e digitalizzazione per la tutela della salute umana e della sanita' pubblica veterinaria (20.13)	55.616 -	5	-	5	55.621 -
Spese di personale per il programma	- -	-	-	-	- -
Attivita' di vigilanza e trasferimenti per il funzionamento e per le attivita' degli enti vigilati e supporto all'attivita' degli organi collegiali per la tutela della salute	34.898 -	-	-	-	34.898 -
Promozione di interventi di informazione, comunicazione ed educazione per la tutela della salute (in materia di trapianti, alcool, droghe, AIDS, sterilita' ed altro)	473 -	2	-	2	475 -
Sviluppo, funzionamento e gestione dei sistemi informativi volti alla tutela della salute e analisi e divulgazione delle informazioni per la valutazione dello stato sanitario del Paese	20.245 -	3	-	3	20.248 -
Programmazione del SSN per l'erogazione dei LEA, assistenza in materia sanitaria umana e regolamentazione delle professioni sanitarie (20.14)	1.427.110 -	11.775	-	11.775	1.438.884 -
Spese di personale per il programma	- -	-	-	-	- -
Programmazione, coordinamento e monitoraggio del SSN e verifica e monitoraggio dei LEA	1.422.097 -	11.774	-	11.774	1.433.872 -
Attivita' di regolamentazione, vigilanza e riconoscimento nell'ambito della disciplina delle professioni sanitarie	5.012 -	0	-	0	5.013 -
Tutela della salute, innovazione e politiche internazionali (20.15)	167.018 -	112	-	112	167.130 -

TABELLA N. 19.2 — RESIDUI DA IMPEGNI E RESIDUI DI STANZIAMENTO

(MIGLIAIA DI EURO)

MISSIONE/AMMINISTRAZIONE/PROGRAMMA/AZIONE	RESIDUI DA IMPEGNI (di cui residui di spesa delegata) A	RESIDUI DI STANZIAMENTO PROVENIENTI DALLA COMPETENZA B	RESIDUI DI STANZIAMENTO PROVENIENTI DA ESERCIZI PRECEDENTI C	RESIDUI DI STANZIAMENTO TOTALE D = B + C	RESIDUI COMPLESSIVI (di cui residui di spesa delegata) E = A + D
Spese di personale per il programma	0 -	-	-	-	0 -
Sorveglianza prevenzione e controllo delle malattie a tutela della salute, anche nelle attivita' sportive	156.597 -	5	-	5	156.602 -
Promozione delle relazioni internazionali bilaterali e dei rapporti con gli organismi europei ed internazionali e assistenza sanitaria in ambito europeo ed internazionale	964 -	2	-	2	966 -
Sorveglianza epidemiologica, prevenzione, controllo ed eradicazione delle malattie animali e controllo sanitario delle produzioni e della commercializzazione degli alimenti, alimentazione animale e sorveglianza del farmaco veterinario	959 -	105	-	105	1.063 -
Misure atte a migliorare la qualita' nutrizionale degli alimenti e a fronteggiare le allergie e le intolleranze alimentari	8.498 -	-	-	-	8.498 -
Tutela e valorizzazione dei beni e attivita' culturali e paesaggistici (21)	**1.256.558** **(831.795)**	**617.821**	**3.529**	**621.350**	**1.877.908** **(831.795)**
MINISTERO DELLA CULTURA	1.256.558 (831.795)	617.821	3.529	621.350	1.877.908 (831.795)
Sostegno, valorizzazione e tutela del settore dello spettacolo dal vivo (21.2)	6.845 (2)	8.917	-	8.917	15.762 (2)
Spese di personale per il programma	0 -	-	-	-	0 -
Sostegno allo spettacolo dal vivo di carattere lirico - sinfonico	0 -	-	-	-	0 -

TABELLA N. 19.2

RESIDUI DA IMPEGNI E RESIDUI DI STANZIAMENTO

(MIGLIAIA DI EURO)

MISSIONE/AMMINISTRAZIONE/PROGRAMMA/AZIONE	RESIDUI DA IMPEGNI (di cui residui di spesa delegata) A	RESIDUI DI STANZIAMENTO PROVENIENTI DALLA COMPETENZA B	RESIDUI DI STANZIAMENTO PROVENIENTI DA ESERCIZI PRECEDENTI C	RESIDUI DI STANZIAMENTO TOTALE D = B + C	RESIDUI COMPLESSIVI (di cui residui di spesa delegata) E = A + D
Sostegno allo spettacolo dal vivo di carattere musicale	2.144	-	-	-	2.144
	-				-
Sostegno allo spettacolo dal vivo di carattere teatrale di prosa	2.614	-	-	-	2.614
	-				-
Sostegno allo spettacolo dal vivo di danza	0	-	-	-	0
	-				-
Sostegno alle attività circensi	1.297	3.768	-	3.768	5.065
	-				-
Promozione dello spettacolo dal vivo	790	5.149	-	5.149	5.939
	(2)				(2)
Vigilanza, prevenzione e repressione in materia di patrimonio culturale (21.5)	1	1	-	1	2
	(1)				(1)
Spese di personale per il programma	-	-	-	-	-
	-				-
Vigilanza, prevenzione e repressione in materia di patrimonio culturale svolte dall'Arma dei Carabinieri	1	1	-	1	2
	(1)				(1)
Tutela dei beni archeologici (21.6)	2.129	252	-	252	2.381
	(974)				(974)
Spese di personale per il programma	132	-	-	-	132
	-				-
Tutela e salvaguardia dei beni archeologici	1.890	252	-	252	2.142
	(870)				(870)
Promozione e valorizzazione del patrimonio archeologico	108	-	-	-	108
	(105)				(105)

TABELLA N. 19.2 — RESIDUI DA IMPEGNI E RESIDUI DI STANZIAMENTO

(MIGLIAIA DI EURO)

MISSIONE/AMMINISTRAZIONE/PROGRAMMA/AZIONE	RESIDUI DA IMPEGNI (di cui residui di spesa delegata) A	RESIDUI DI STANZIAMENTO PROVENIENTI DALLA COMPETENZA B	RESIDUI DI STANZIAMENTO PROVENIENTI DA ESERCIZI PRECEDENTI C	RESIDUI DI STANZIAMENTO TOTALE D = B + C	RESIDUI COMPLESSIVI (di cui residui di spesa delegata) E = A + D
Tutela e valorizzazione dei beni archivistici (21.9)	31.281 (25.399)	19.769	-	19.769	51.050 (25.399)
Spese di personale per il programma	108 (1)	-	-	-	108 (1)
Tutela, conservazione e gestione del patrimonio archivistico	28.605 (24.068)	19.673	-	19.673	48.278 (24.068)
Acquisizione, fruizione, divulgazione, promozione e valorizzazione del patrimonio archivistico	1.428 (1.245)	7	-	7	1.435 (1.245)
Coordinamento dei sistemi informativi archivistici e Sistema Archivistico Nazionale	1.140 (85)	89	-	89	1.229 (85)
Tutela e valorizzazione dei beni librari, promozione e sostegno del libro e dell'editoria (21.10)	4.093 (2.182)	6.255	-	6.255	10.348 (2.182)
Spese di personale per il programma	76 -	-	-	-	76 -
Acquisizione, catalogazione e digitalizzazione del patrimonio librario	1.130 (888)	2.051	-	2.051	3.181 (888)
Conservazione, fruizione e valorizzazione del patrimonio librario	2.796 (1.254)	205	-	205	3.001 (1.254)
Promozione del libro, sostegno ai prodotti editoriali a elevato contenuto culturale e attuazione della legge sul diritto d'autore	90 (40)	4.000	-	4.000	4.090 (40)
Tutela delle belle arti e tutela e valorizzazione del paesaggio (21.12)	12.079 (5.947)	30.538	-	30.538	42.617 (5.947)

TABELLA N. 19.2

RESIDUI DA IMPEGNI E RESIDUI DI STANZIAMENTO

(MIGLIAIA DI EURO)

MISSIONE/AMMINISTRAZIONE/PROGRAMMA/AZIONE	RESIDUI DA IMPEGNI (di cui residui di spesa delegata) A	RESIDUI DI STANZIAMENTO PROVENIENTI DALLA COMPETENZA B	RESIDUI DI STANZIAMENTO PROVENIENTI DA ESERCIZI PRECEDENTI C	RESIDUI DI STANZIAMENTO TOTALE D = B + C	RESIDUI COMPLESSIVI (di cui residui di spesa delegata) E = A + D
Spese di personale per il programma	442	-	-	-	442
	(0)				(0)
Supporto allo svolgimento delle funzioni di indirizzo	1.446	265	-	265	1.711
	(1.274)				(1.274)
Tutela delle belle arti e dei beni di interesse culturale	7.829	30.197	-	30.197	38.026
	(4.507)				(4.507)
Tutela, promozione e valorizzazione del paesaggio	2.362	77	-	77	2.438
	(166)				(166)
Ammortamento mutui per la tutela delle belle arti e tutela e valorizzazione del paesaggio	-	-	-	-	-
	-				-
Valorizzazione del patrimonio culturale e coordinamento del sistema museale (21.13)	21.799	15.618	-	15.618	37.418
	(6.882)				(6.882)
Spese di personale per il programma	1.142	-	-	-	1.142
	(9)				(9)
Incremento, promozione, valorizzazione e conservazione del patrimonio culturale	15.117	9.883	-	9.883	25.000
	(2.259)				(2.259)
Coordinamento e funzionamento del sistema museale	5.541	5.735	-	5.735	11.276
	(4.614)				(4.614)
Coordinamento ed indirizzo per la salvaguardia del patrimonio culturale (21.14)	412.461	206.437	3.529	209.967	622.428
	(379.801)				(379.801)
Spese di personale per il programma	0	-	-	-	0
	-				-
Coordinamento delle attivita' internazionali connesse alle convenzioni UNESCO e piani d'azione europei	8.824	7.732	-	7.732	16.556
	(27)				(27)

TABELLA N. 19.2 — RESIDUI DA IMPEGNI E RESIDUI DI STANZIAMENTO

(MIGLIAIA DI EURO)

MISSIONE/AMMINISTRAZIONE/PROGRAMMA/AZIONE	RESIDUI DA IMPEGNI (di cui residui di spesa delegata) A	RESIDUI DI STANZIAMENTO PROVENIENTI DALLA COMPETENZA B	RESIDUI DI STANZIAMENTO PROVENIENTI DA ESERCIZI PRECEDENTI C	RESIDUI DI STANZIAMENTO TOTALE D = B + C	RESIDUI COMPLESSIVI (di cui residui di spesa delegata) E = A + D
Indirizzo per la tutela, la salvaguardia e la promozione dello sviluppo del patrimonio culturale	403.637 (379.774)	198.705	3.529	202.235	605.871 (379.774)
Tutela del patrimonio culturale (21.15)	732.194 (378.743)	314.962	-	314.962	1.047.157 (378.743)
Spese di personale per il programma	1 -	-	-	-	1 -
Salvaguardia e valorizzazione delle belle arti, dell'architettura, dell'arte contemporanea e del paesaggio	432.545 (168.346)	115.560	-	115.560	548.105 (168.346)
Salvaguardia e valorizzazione del patrimonio archeologico	83.917 (33.794)	24.803	-	24.803	108.720 (33.794)
Salvaguardia e valorizzazione del patrimonio archivistico	22.736 (5.200)	2.400	-	2.400	25.137 (5.200)
Salvaguardia e valorizzazione del patrimonio librario	8.431 (5.302)	3.883	-	3.883	12.314 (5.302)
Salvaguardia, valorizzazione ed interventi per i beni e le attività culturali	175.673 (163.412)	164.647	-	164.647	340.320 (163.412)
Interventi di salvaguardia e valorizzazione del patrimonio culturale in situazioni di emergenza	597 (538)	100	-	100	697 (538)
Interventi finanziari a favore del proprietario, possessore o detentore del bene culturale	2.151 (2.151)	3.569	-	3.569	5.720 (2.151)
Ammortamento mutui per la tutela del patrimonio culturale	- -	-	-	-	- -
Promozione della fruizione del patrimonio culturale	6.143 -	-	-	-	6.143 -

TABELLA N. 19.2

RESIDUI DA IMPEGNI E RESIDUI DI STANZIAMENTO

(MIGLIAIA DI EURO)

MISSIONE/AMMINISTRAZIONE/PROGRAMMA/AZIONE	RESIDUI DA IMPEGNI (di cui residui di spesa delegata) A	RESIDUI DI STANZIAMENTO PROVENIENTI DALLA COMPETENZA B	RESIDUI DI STANZIAMENTO PROVENIENTI DA ESERCIZI PRECEDENTI C	RESIDUI DI STANZIAMENTO TOTALE D = B + C	RESIDUI COMPLESSIVI (di cui residui di spesa delegata) E = A + D
Tutela e promozione dell'arte e dell'architettura contemporanea e delle periferie urbane (21.16)	761 (58)	10.642	-	10.642	11.403 (58)
Spese di personale per il programma	- -	-	-	-	- -
Promozione dell'architettura e dell'arte contemporanea, del design e della moda	735 (53)	9.683	-	9.683	10.418 (53)
Interventi per la rigenerazione urbana	25 (5)	959	-	959	985 (5)
Sostegno, valorizzazione e tutela del settore cinema e audiovisivo (21.18)	516 -	659	-	659	1.175 -
Spese di personale per il programma	0 -	-	-	-	0 -
Promozione del cinema italiano	330 -	21	-	21	351 -
Sostegno al settore cinematografico e audiovisivo	186 -	638	-	638	824 -
Realizzazione attivita' di tutela in ambito territoriale (21.19)	1.537 (1.531)	137	-	137	1.674 (1.531)
Spese di personale per il programma	2 -	-	-	-	2 -
Attuazione interventi di tutela del patrimonio culturale nel territorio di pertinenza	1.534 (1.531)	137	-	137	1.672 (1.531)
Coordinamento e attuazione interventi per la sicurezza del patrimonio culturale e per le emergenze (21.20)	30.862 (30.275)	3.632	-	3.632	34.494 (30.275)

TABELLA N. 19.2 — RESIDUI DA IMPEGNI E RESIDUI DI STANZIAMENTO

(MIGLIAIA DI EURO)

MISSIONE/AMMINISTRAZIONE/PROGRAMMA/AZIONE	RESIDUI DA IMPEGNI (di cui residui di spesa delegata) A	RESIDUI DI STANZIAMENTO PROVENIENTI DALLA COMPETENZA B	RESIDUI DI STANZIAMENTO PROVENIENTI DA ESERCIZI PRECEDENTI C	RESIDUI DI STANZIAMENTO TOTALE D = B + C	RESIDUI COMPLESSIVI (di cui residui di spesa delegata) E = A + D
Spese per il personale di programma	3 -	-	-	-	3 -
Attivita' di indirizzo per messa in sicurezza in fase emergenziale e di ricostruzione	30.859 (30.275)	3.632	-	3.632	34.490 (30.275)
Istruzione scolastica (22)	**4.018.565** **(27)**	**678.340**	**125.382**	**803.722**	**4.822.287** **(27)**
MINISTERO DELL'ISTRUZIONE E DEL MERITO	4.018.565 (27)	678.340	125.382	803.722	4.822.287 (27)
Programmazione e coordinamento dell'istruzione (22.1)	65.662 -	325.037	117.538	442.575	508.237 -
Spese di personale per il programma	1 -	-	-	-	1 -
Supporto alla programmazione e al coordinamento dell'istruzione scolastica	65.662 -	325.037	117.538	442.575	508.237 -
Sviluppo del sistema istruzione scolastica, diritto allo studio ed edilizia scolastica (22.8)	3.513.894 -	330.673	7.844	338.517	3.852.411 -
Spese di personale per il programma	48 -	-	-	-	48 -
Promozione e sostegno a iniziative di educazione, inclusa la tutela delle minoranze linguistiche	1.182 -	-	-	-	1.182 -
Lotta alla dispersione scolastica, orientamento e prevenzione del disagio giovanile	204 -	329	-	329	533 -
Valorizzazione e promozione delle eccellenze	36 -	-	-	-	36 -

TABELLA N. 19.2 — RESIDUI DA IMPEGNI E RESIDUI DI STANZIAMENTO

(MIGLIAIA DI EURO)

MISSIONE/AMMINISTRAZIONE/PROGRAMMA/AZIONE	RESIDUI DA IMPEGNI (di cui residui di spesa delegata) A	RESIDUI DI STANZIAMENTO PROVENIENTI DALLA COMPETENZA B	RESIDUI DI STANZIAMENTO PROVENIENTI DA ESERCIZI PRECEDENTI C	RESIDUI DI STANZIAMENTO TOTALE D = B + C	RESIDUI COMPLESSIVI (di cui residui di spesa delegata) E = A + D
Sostegno alle famiglie per il diritto allo studio	39.242 -	4.000	-	4.000	43.242 -
Cooperazione in materia culturale	201 -	-	-	-	201 -
Interventi per la sicurezza nelle scuole statali e per l'edilizia scolastica	3.415.537 -	267.660	-	267.660	3.683.197 -
Supporto all'innovazione e valutazione dell'istruzione scolastica	57.443 -	58.684	7.844	66.528	123.971 -
Istituzioni scolastiche non statali (22.9)	28.873 -	993	-	993	29.866 -
Trasferimenti e contributi per le scuole non statali	28.873 -	993	-	993	29.866 -
Istruzione terziaria non universitaria e formazione professionale (22.15)	10.033 -	4.100	-	4.100	14.133 -
Spese di personale per il programma	- -	-	-	-	- -
Contributi agli Istituti Tecnici Superiori e ai percorsi Istruzione e Formazione Tecnica Superiore	10.033 -	4.100	-	4.100	14.133 -
Realizzazione degli indirizzi e delle politiche in ambito territoriale in materia di istruzione (22.16)	2.137 -	17.508	-	17.508	19.645 -
Spese di personale per il programma	402 -	-	-	-	402 -
Organizzazione dei servizi sul territorio, coordinamento e vigilanza sulle attività degli istituti scolastici statali	1.735 -	17.508	-	17.508	19.243 -

TABELLA N. 19.2 — RESIDUI DA IMPEGNI E RESIDUI DI STANZIAMENTO

(MIGLIAIA DI EURO)

MISSIONE/AMMINISTRAZIONE/PROGRAMMA/AZIONE	RESIDUI DA IMPEGNI (di cui residui di spesa delegata) A	RESIDUI DI STANZIAMENTO PROVENIENTI DALLA COMPETENZA B	RESIDUI DI STANZIAMENTO PROVENIENTI DA ESERCIZI PRECEDENTI C	RESIDUI DI STANZIAMENTO TOTALE D = B + C	RESIDUI COMPLESSIVI (di cui residui di spesa delegata) E = A + D
Istruzione del primo ciclo (22.17)	15.029	-	-	-	15.029
	-				-
Spese di personale per il programma (docenti)	-	-	-	-	-
	-				-
Spese di personale per il programma (dirigenti scolastici e personale ATA)	-	-	-	-	-
	-				-
Interventi di integrazione scolastica degli studenti con bisogni educativi speciali incluse le spese del personale (docenti di sostegno)	-	-	-	-	-
	-				-
Funzionamento degli istituti scolastici statali del primo ciclo	2.331	-	-	-	2.331
	-				-
Continuita' del servizio scolastico	12.494	-	-	-	12.494
	-				-
Miglioramento dell'offerta formativa	204	-	-	-	204
	-				-
Istruzione del secondo ciclo (22.18)	2.999	-	-	-	2.999
	(27)				(27)
Spese di personale per il programma (docenti)	-	-	-	-	-
	-				-
Spese di personale per il programma (dirigenti scolastici e personale ATA)	-	-	-	-	-
	-				-
Interventi di integrazione scolastica degli studenti con bisogni educativi speciali incluse le spese del personale (docenti di sostegno)	-	-	-	-	-
	-				-

TABELLA N. 19.2 — RESIDUI DA IMPEGNI E RESIDUI DI STANZIAMENTO

(MIGLIAIA DI EURO)

MISSIONE/AMMINISTRAZIONE/PROGRAMMA/AZIONE	RESIDUI DA IMPEGNI (di cui residui di spesa delegata) A	RESIDUI DI STANZIAMENTO PROVENIENTI DALLA COMPETENZA B	RESIDUI DI STANZIAMENTO PROVENIENTI DA ESERCIZI PRECEDENTI C	RESIDUI DI STANZIAMENTO TOTALE D = B + C	RESIDUI COMPLESSIVI (di cui residui di spesa delegata) E = A + D
Funzionamento degli istituti scolastici statali del secondo ciclo	2.599 (27) -	-	-	-	2.599 (27) -
Continuita' del servizio scolastico	5 -	-	-	-	5 -
Miglioramento dell'offerta formativa	394 -	-	-	-	394 -
Reclutamento e aggiornamento dei dirigenti scolastici e del personale scolastico per l'istruzione (22.19)	379.938 -	28	-	28	379.966 -
Spese di personale per il programma	40 -	-	-	-	40 -
Reclutamento e aggiornamento dei dirigenti scolastici e del personale scolastico per l'istruzione del primo ciclo	253.049 -	18	-	18	253.067 -
Reclutamento e aggiornamento dei dirigenti scolastici e del personale scolastico per l'istruzione del secondo ciclo	121.448 -	10	-	10	121.458 -
Formazione iniziale, tirocinio e inserimento	5.401 -	-	-	-	5.401 -
Istruzione universitaria e formazione post-universitaria (23)	**1.408.192** **-**	**204.250**	**60.915**	**265.165**	**1.673.357** **-**
MINISTERO DELL'UNIVERSITA' E DELLA RICERCA	1.408.192 -	204.250	60.915	265.165	1.673.357 -
Diritto allo studio e sviluppo della formazione superiore (23.1)	118.907 -	7	-	7	118.913 -
Spese di personale per il programma	0 -	-	-	-	0 -

TABELLA N. 19.2 — RESIDUI DA IMPEGNI E RESIDUI DI STANZIAMENTO

(MIGLIAIA DI EURO)

MISSIONE/AMMINISTRAZIONE/PROGRAMMA/AZIONE	RESIDUI DA IMPEGNI (di cui residui di spesa delegata) A	RESIDUI DI STANZIAMENTO PROVENIENTI DALLA COMPETENZA B	RESIDUI DI STANZIAMENTO PROVENIENTI DA ESERCIZI PRECEDENTI C	RESIDUI DI STANZIAMENTO TOTALE D = B + C	RESIDUI COMPLESSIVI (di cui residui di spesa delegata) E = A + D
Sostegno agli studenti tramite borse di studio e prestiti d'onore	1 -	2	-	2	4 -
Promozione di attivita' culturali, sportive e ricreative presso universita' e collegi universitari	118.694 -	2	-	2	118.697 -
Realizzazione o ristrutturazione di alloggi per studenti universitari	211 -	2	-	2	213 -
Istituzioni dell'Alta Formazione Artistica, Musicale e Coreutica (23.2)	39.161 -	7.062	-	7.062	46.223 -
Spese di personale per il programma	- -	-	-	-	- -
Spese di personale per il programma (docenti)	- -	-	-	-	- -
Spese di personale per il programma (personale amministrativo)	- -	-	-	-	- -
Supporto alla programmazione degli istituti di alta formazione artistica, musicale e coreutica	15.069 -	1	-	1	15.070 -
Interventi di edilizia e acquisizione di attrezzature per gli istituti di alta cultura	24.077 -	7.061	-	7.061	31.138 -
Continuita' del servizio di istruzione e di formazione post-universitaria	- -	-	-	-	- -
Miglioramento dell'offerta universitaria e formativa	14 -	-	-	-	14 -

TABELLA N. 19.2

RESIDUI DA IMPEGNI E RESIDUI DI STANZIAMENTO

(MIGLIAIA DI EURO)

MISSIONE/AMMINISTRAZIONE/PROGRAMMA/AZIONE	RESIDUI DA IMPEGNI (di cui residui di spesa delegata) A	RESIDUI DI STANZIAMENTO PROVENIENTI DALLA COMPETENZA B	RESIDUI DI STANZIAMENTO PROVENIENTI DA ESERCIZI PRECEDENTI C	RESIDUI DI STANZIAMENTO TOTALE D = B + C	RESIDUI COMPLESSIVI (di cui residui di spesa delegata) E = A + D
Sistema universitario e formazione post-universitaria (23.3)	1.212.594	171.543	44.915	216.458	1.429.052
	-				-
Spese di personale per il programma	-	-	-	-	-
	-				-
Finanziamento delle universita' statali	1.058.208	14.000	-	14.000	1.072.208
	-				-
Contributi a favore delle universita' non statali	2.702	4	-	4	2.706
	-				-
Interventi di edilizia universitaria	135.334	157.535	4.124	161.659	296.993
	-				-
Supporto alla programmazione e valutazione del sistema universitario	15.332	4	-	4	15.336
	-				-
Ammortamento mutui per edilizia universitaria	1.018	-	40.791	40.791	41.809
	-				-
Coordinamento e supporto amministrativo per le politiche della formazione superiore e della ricerca (23.4)	128	14	-	14	141
	-				-
Spese di personale per il programma	126	-	-	-	126
	-				-
Supporto alla programmazione e coordinamento delle politiche della formazione superiore e della ricerca	2	14	-	14	15
	-				-
Formazione superiore e ricerca in ambito internazionale (23.5)	37.403	25.624	16.000	41.624	79.027
	-				-
Spese di personale per il programma	-	-	-	-	-
	-				-

TABELLA N. 19.2 — RESIDUI DA IMPEGNI E RESIDUI DI STANZIAMENTO

(MIGLIAIA DI EURO)

MISSIONE/AMMINISTRAZIONE/PROGRAMMA/AZIONE	RESIDUI DA IMPEGNI (di cui residui di spesa delegata) A	RESIDUI DI STANZIAMENTO PROVENIENTI DALLA COMPETENZA B	RESIDUI DI STANZIAMENTO PROVENIENTI DA ESERCIZI PRECEDENTI C	RESIDUI DI STANZIAMENTO TOTALE D = B + C	RESIDUI COMPLESSIVI (di cui residui di spesa delegata) E = A + D
Coordinamento e sostegno della ricerca in ambito internazionale	30.940 -	13.121	-	13.121	44.061 -
Partecipazione dell'Italia agli organismi internazionali correlati alla ricerca che discendono da obblighi governativi	962 -	12.500	16.000	28.500	29.462 -
Cooperazione e promozione di iniziative di collaborazione internazionale nel settore della formazione superiore	5.501 -	4	-	4	5.504 -
Diritti sociali, politiche sociali e famiglia (24)	**3.396.529** **-**	**411.259**	**-**	**411.259**	**3.807.788** **-**
MINISTERO DELL'ECONOMIA E DELLE FINANZE	47.069 -	500	-	500	47.569 -
Famiglia, pari opportunita' e situazioni di disagio (24.5)	- -	-	-	-	- -
Politiche per la famiglia e le disabilita'	- -	-	-	-	- -
Promozione e garanzia delle pari opportunita'	- -	-	-	-	- -
Lotta alle dipendenze	- -	-	-	-	- -
Tutela delle minoranze linguistiche	- -	-	-	-	- -
Garanzia dei diritti dei cittadini (24.6)	319 -	-	-	-	319 -
Spese di personale per il programma	- -	-	-	-	- -

TABELLA N. 19.2

RESIDUI DA IMPEGNI E RESIDUI DI STANZIAMENTO

(MIGLIAIA DI EURO)

MISSIONE/AMMINISTRAZIONE/PROGRAMMA/AZIONE	RESIDUI DA IMPEGNI (di cui residui di spesa delegata) A	RESIDUI DI STANZIAMENTO PROVENIENTI DALLA COMPETENZA B	RESIDUI DI STANZIAMENTO PROVENIENTI DA ESERCIZI PRECEDENTI C	RESIDUI DI STANZIAMENTO TOTALE D = B + C	RESIDUI COMPLESSIVI (di cui residui di spesa delegata) E = A + D
Riparazioni pecuniarie per errori giudiziari, ingiusta detenzione, responsabilita' civile dei giudici e violazione dei diritti umani	11 -	-	-	-	11 -
Accertamento e riconoscimento cause di servizio, spese di giudizio per invalidita' civile e di patrocinio legale	309 -	-	-	-	309 -
Sostegno in favore di pensionati di guerra ed assimilati, perseguitati politici e razziali (24.11)	46.749 -	500	-	500	47.249 -
Sostegno ai pensionati di guerra ed assimilati	567 -	-	-	-	567 -
Trattamenti economici a perseguitati politici, razziali e deportati	46.182 -	500	-	500	46.682 -
Sostegno al reddito tramite la carta acquisti (24.13)	- -	-	-	-	- -
Sostegno al reddito tramite carta acquisti	- -	-	-	-	- -
Tutela della privacy (24.14)	- -	-	-	-	- -
Tutela della privacy	- -	-	-	-	- -
MINISTERO DEL LAVORO E DELLE POLITICHE SOCIALI	3.349.460 -	410.759	-	410.759	3.760.219 -
Terzo settore (associazionismo, volontariato, Onlus e formazioni sociali) e responsabilita' sociale delle imprese e delle organizzazioni (24.2)	70.961 -	2	-	2	70.963 -

TABELLA N. 19.2

RESIDUI DA IMPEGNI E RESIDUI DI STANZIAMENTO

(MIGLIAIA DI EURO)

MISSIONE/AMMINISTRAZIONE/PROGRAMMA/AZIONE	RESIDUI DA IMPEGNI (di cui residui di spesa delegata) A	RESIDUI DI STANZIAMENTO PROVENIENTI DALLA COMPETENZA B	RESIDUI DI STANZIAMENTO PROVENIENTI DA ESERCIZI PRECEDENTI C	RESIDUI DI STANZIAMENTO TOTALE D = B + C	RESIDUI COMPLESSIVI (di cui residui di spesa delegata) E = A + D
Spese di personale per il programma	-	-	-	-	-
	-				-
Sviluppo, promozione, monitoraggio e controllo delle organizzazioni di terzo settore	70.961	2	-	2	70.963
	-				-
Trasferimenti assistenziali a enti previdenziali, finanziamento nazionale spesa sociale, programmazione, monitoraggio e valutazione politiche sociali e di inclusione attiva (24.12)	3.278.499	410.757	-	410.757	3.689.256
	-				-
Spese di personale per il programma	0	-	-	-	0
	-				-
Concorso dello Stato alle politiche sociali erogate a livello territoriale	239.235	410.751	-	410.751	649.987
	-				-
Invalidi civili, non autosufficienti, persone con disabilità	1.876.854	5	-	5	1.876.859
	-				-
Politiche per l'infanzia e la famiglia	493.542	0	-	0	493.542
	-				-
Assegni e pensioni sociali	6	0	-	0	6
	-				-
Lotta contro la poverta'	668.862	-	-	-	668.862
	-				-
Contributo dello Stato al funzionamento della GIAS per le politiche assistenziali	-	-	-	-	-
	-				-
Politiche previdenziali (25)	**290.502**	**3.203**	**-**	**3.203**	**293.705**
	-				**-**

TABELLA N. 19.2 — RESIDUI DA IMPEGNI E RESIDUI DI STANZIAMENTO

(MIGLIAIA DI EURO)

MISSIONE/AMMINISTRAZIONE/PROGRAMMA/AZIONE	RESIDUI DA IMPEGNI (di cui residui di spesa delegata) A	RESIDUI DI STANZIAMENTO PROVENIENTI DALLA COMPETENZA B	RESIDUI DI STANZIAMENTO PROVENIENTI DA ESERCIZI PRECEDENTI C	RESIDUI DI STANZIAMENTO TOTALE D = B + C	RESIDUI COMPLESSIVI (di cui residui di spesa delegata) E = A + D
MINISTERO DELL'ECONOMIA E DELLE FINANZE	-	-	-	-	-
	-				-
Previdenza obbligatoria e complementare, sicurezza sociale - trasferimenti agli enti ed organismi interessati (25.2)	-	-	-	-	-
	-				-
Trattamenti previdenziali per particolari categorie di lavoratori	-	-	-	-	-
	-				-
Contribuzione aggiuntiva a carico del datore di lavoro per i dipendenti delle amministrazioni statali	-	-	-	-	-
	-				-
MINISTERO DEL LAVORO E DELLE POLITICHE SOCIALI	290.502	3.203	-	3.203	293.705
	-				-
Previdenza obbligatoria e complementare, assicurazioni sociali (25.3)	290.502	3.203	-	3.203	293.705
	-				-
Spese di personale per il programma	-	-	-	-	-
	-				-
Prepensionamenti	54.200	-	-	-	54.200
	-				-
Pensioni d'annata (Sostegno ai trattamenti pensionistici anteriori al 1988)	-	-	-	-	-
	-				-
Potenziamento e promozione del ruolo sistemico della previdenza complementare	528	-	-	-	528
	-				-
Agevolazioni contributive, sottocontribuzioni ed esoneri per incentivare l'occupazione	169.349	1.100	-	1.100	170.449
	-				-
Agevolazioni contributive, sottocontribuzioni ed esoneri per il sostegno allo sviluppo di particolari settori o territori svantaggiati	-	2.100	-	2.100	2.100
	-				-

TABELLA N. 19.2 — RESIDUI DA IMPEGNI E RESIDUI DI STANZIAMENTO

(MIGLIAIA DI EURO)

MISSIONE/AMMINISTRAZIONE/PROGRAMMA/AZIONE	RESIDUI DA IMPEGNI (di cui residui di spesa delegata) A	RESIDUI DI STANZIAMENTO PROVENIENTI DALLA COMPETENZA B	RESIDUI DI STANZIAMENTO PROVENIENTI DA ESERCIZI PRECEDENTI C	RESIDUI DI STANZIAMENTO TOTALE D = B + C	RESIDUI COMPLESSIVI (di cui residui di spesa delegata) E = A + D
Tutela previdenziale obbligatoria della maternita' e della famiglia	-	-	-	-	-
	-				-
Finanziamento e vigilanza degli istituti di patronato	55.519	-	-	-	55.519
	-				-
Contributo dello Stato al funzionamento della GIAS per le politiche previdenziali	-	-	-	-	-
	-				-
Attivita' di gestione dei trasferimenti dello Stato per le politiche previdenziali	43	3	-	3	46
	-				-
Sostegno alle gestioni previdenziali	10.862	-	-	-	10.862
	-				-
Politiche per il lavoro (26)	**2.686.281**	**2.058.889**	**6.212.887**	**8.271.775**	**10.958.056**
	(204)				**(204)**
MINISTERO DEL LAVORO E DELLE POLITICHE SOCIALI	2.686.281	2.058.889	6.212.887	8.271.775	10.958.056
	(204)				(204)
Politiche passive del lavoro e incentivi all'occupazione (26.6)	1.912.815	2.057.783	6.212.887	8.270.670	10.183.484
	(204)				(204)
Spese di personale per il programma	-	-	-	-	-
	-				-
Trattamenti di integrazione salariale in costanza di rapporto di lavoro e indennità collegate alla cessazione del rapporto di lavoro	155.175	73.601	12.033	85.634	240.810
	-				-
Sostegno e promozione dell'occupazione e del reddito	1.757.639	1.984.181	6.200.854	8.185.035	9.942.674
	(204)				(204)
Politiche di regolamentazione in materia di rapporti di lavoro (26.8)	51.882	2	-	2	51.884
	-				-

TABELLA N. 19.2

RESIDUI DA IMPEGNI E RESIDUI DI STANZIAMENTO

(MIGLIAIA DI EURO)

MISSIONE/AMMINISTRAZIONE/PROGRAMMA/AZIONE	RESIDUI DA IMPEGNI (di cui residui di spesa delegata) A	RESIDUI DI STANZIAMENTO PROVENIENTI DALLA COMPETENZA B	RESIDUI DI STANZIAMENTO PROVENIENTI DA ESERCIZI PRECEDENTI C	RESIDUI DI STANZIAMENTO TOTALE D = B + C	RESIDUI COMPLESSIVI (di cui residui di spesa delegata) E = A + D
Spese di personale per il programma	-	-	-	-	-
	-				-
Disciplina dei rapporti di lavoro, rappresentativita' sindacale e scioperi	50.016	2	-	2	50.018
	-				-
Accertamenti medico-legali sulle assenze dei dipendenti pubblici	1.866	-	-	-	1.866
	-				-
Politiche attive del lavoro, rete dei servizi per il lavoro e la formazione (26.10)	505.886	-	-	-	505.886
	-				-
Spese di personale per il programma	-	-	-	-	-
	-				-
Promozione e realizzazione di interventi a favore dell'inserimento lavorativo e della formazione professionale dei lavoratori	505.886	-	-	-	505.886
	-				-
Supporto tecnico per la formazione, il lavoro e le politiche sociali	-	-	-	-	-
	-				-
Sistemi informativi per il monitoraggio e lo sviluppo delle politiche sociali e del lavoro (26.12)	12.297	1.103	-	1.103	13.400
	-				-
Spese di personale per il programma	-	-	-	-	-
	-				-
Sviluppo, funzionamento e gestione dei sistemi informativi	11.982	1.102	-	1.102	13.084
	-				-
Promozione di interventi di informazione, comunicazione ed educazione	315	1	-	1	316
	-				-

TABELLA N. 19.2 — RESIDUI DA IMPEGNI E RESIDUI DI STANZIAMENTO

(MIGLIAIA DI EURO)

MISSIONE/AMMINISTRAZIONE/PROGRAMMA/AZIONE	RESIDUI DA IMPEGNI (di cui residui di spesa delegata) A	RESIDUI DI STANZIAMENTO PROVENIENTI DALLA COMPETENZA B	RESIDUI DI STANZIAMENTO PROVENIENTI DA ESERCIZI PRECEDENTI C	RESIDUI DI STANZIAMENTO TOTALE D = B + C	RESIDUI COMPLESSIVI (di cui residui di spesa delegata) E = A + D
Contrasto al lavoro nero e irregolare, prevenzione in materia di salute e sicurezza nei luoghi di lavoro e della legislazione sociale in materia di lavoro (26.13)	203.402 -	1	-	1	203.403 -
Spese di personale per il programma	- -	-	-	-	- -
Contrasto all'illegalita' del lavoro, prevenzione e sicurezza sui luoghi di lavoro mediante l'attivita' ispettiva svolta dall'Ispettorato nazionale del lavoro	- -	-	-	-	- -
Prevenzione in materia di salute e sicurezza sui luoghi di lavoro e sostegno alle famiglie delle vittime di infortuni sul lavoro	23.582 -	1	-	1	23.583 -
Indennizzi e incentivi in materia di infortuni e malattie professionali	179.820 -	-	-	-	179.820 -
Immigrazione, accoglienza e garanzia dei diritti (27)	**665.428** **(572.192)**	**60.603**	**-**	**60.603**	**726.030** **(572.192)**
MINISTERO DELL'ECONOMIA E DELLE FINANZE	- -	-	-	-	- -
Rapporti con le confessioni religiose (27.7)	- -	-	-	-	- -
Accordi tra Stato e confessioni religiose	- -	-	-	-	- -
MINISTERO DEL LAVORO E DELLE POLITICHE SOCIALI	5.840 -	1	-	1	5.842 -
Flussi migratori per motivi di lavoro e politiche di integrazione sociale delle persone immigrate (27.6)	5.840 -	1	-	1	5.842 -

TABELLA N. 19.2 — RESIDUI DA IMPEGNI E RESIDUI DI STANZIAMENTO

(MIGLIAIA DI EURO)

MISSIONE/AMMINISTRAZIONE/PROGRAMMA/AZIONE	RESIDUI DA IMPEGNI (di cui residui di spesa delegata) A	RESIDUI DI STANZIAMENTO PROVENIENTI DALLA COMPETENZA B	RESIDUI DI STANZIAMENTO PROVENIENTI DA ESERCIZI PRECEDENTI C	RESIDUI DI STANZIAMENTO TOTALE D = B + C	RESIDUI COMPLESSIVI (di cui residui di spesa delegata) E = A + D
Spese di personale per il programma	-	-	-	-	-
	-				-
Politiche sui flussi migratori e di integrazione sociale	5.840	1	-	1	5.842
	-				-
MINISTERO DELL'INTERNO	659.587	60.601	-	60.601	720.189
	(572.192)				(572.192)
Flussi migratori, interventi per lo sviluppo della coesione sociale, garanzia dei diritti, rapporti con le confessioni religiose (27.2)	659.587	60.601	-	60.601	720.189
	(572.192)				(572.192)
Spese di personale per il programma	-	-	-	-	-
	-				-
Interventi a favore degli stranieri anche richiedenti asilo e profughi	657.665	58.060	-	58.060	715.725
	(571.096)				(571.096)
Interventi di protezione sociale	1.353	345	-	345	1.698
	(1.016)				(1.016)
Rapporti con le confessioni religiose ed amministrazione del patrimonio del FEC	569	2.197	-	2.197	2.765
	(80)				(80)
Speciali elargizioni in favore delle vittime del terrorismo e della criminalità organizzata e delle loro famiglie	-	-	-	-	-
	-				-
Sviluppo e riequilibrio territoriale (28)	**-**	**9.129.236**	**42.979.530**	**52.108.766**	**52.108.766**
	-				**-**
MINISTERO DELL'ECONOMIA E DELLE FINANZE	-	9.129.236	42.979.530	52.108.766	52.108.766
	-				-

TABELLA N. 19.2 — RESIDUI DA IMPEGNI E RESIDUI DI STANZIAMENTO

(MIGLIAIA DI EURO)

MISSIONE/AMMINISTRAZIONE/PROGRAMMA/AZIONE	RESIDUI DA IMPEGNI (di cui residui di spesa delegata) A	RESIDUI DI STANZIAMENTO PROVENIENTI DALLA COMPETENZA B	RESIDUI DI STANZIAMENTO PROVENIENTI DA ESERCIZI PRECEDENTI C	RESIDUI DI STANZIAMENTO TOTALE D = B + C	RESIDUI COMPLESSIVI (di cui residui di spesa delegata) E = A + D
Sostegno alle politiche nazionali e comunitarie rivolte a promuovere la crescita ed il superamento degli squilibri socio-economici territoriali (28.4)	- -	9.129.236	42.979.530	52.108.766	52.108.766 -
Politiche di coesione	- -	9.129.236	42.979.530	52.108.766	52.108.766 -
Politiche economico-finanziarie e di bilancio e tutela della finanza pubblica (29)	**700.890** **(172.231)**	**1.978.987**	**1.440.917**	**3.419.904**	**4.120.794** **(172.231)**
MINISTERO DELL'ECONOMIA E DELLE FINANZE	700.890 (172.231)	1.978.987	1.440.917	3.419.904	4.120.794 (172.231)
Regolazione e coordinamento del sistema della fiscalita' (29.1)	55.419 (5.240)	40.448	-	40.448	95.868 (5.240)
Spese di personale per il programma	0 -	-	-	-	0 -
Indirizzo, regolamentazione e coordinamento del sistema della fiscalità	1.005 (119)	143	-	143	1.148 (119)
Gestione di tributi speciali	8 -	-	-	-	8 -
Realizzazione del sistema integrato delle banche dati in materia tributaria e fiscale	38.556 -	40.305	-	40.305	78.861 -
Oneri finanziari connessi al sistema dei rimborsi di imposte	11.160 (5.121)	-	-	-	11.160 (5.121)
Agevolazioni fiscali connesse ad erogazioni liberali	- -	-	-	-	- -

TABELLA N. 19.2 — RESIDUI DA IMPEGNI E RESIDUI DI STANZIAMENTO

(MIGLIAIA DI EURO)

MISSIONE/AMMINISTRAZIONE/PROGRAMMA/AZIONE	RESIDUI DA IMPEGNI (di cui residui di spesa delegata) A	RESIDUI DI STANZIAMENTO PROVENIENTI DALLA COMPETENZA B	RESIDUI DI STANZIAMENTO PROVENIENTI DA ESERCIZI PRECEDENTI C	RESIDUI DI STANZIAMENTO TOTALE D = B + C	RESIDUI COMPLESSIVI (di cui residui di spesa delegata) E = A + D
Agevolazioni fiscali connesse a procedimenti di negoziazione assistita e gratuito patrocinio	- -	-	-	-	- -
Contributi ai partiti politici e alle associazioni culturali	4.691 -	-	-	-	4.691 -
Prevenzione e repressione delle violazioni di natura economico-finanziaria (29.3)	142.502 (14.283)	71.064	-	71.064	213.566 (14.283)
Spese di personale per il programma	119 -	6.927	-	6.927	7.046 -
Gestione e assistenza del personale del Corpo della Guardia di Finanza	38 (12)	-	-	-	38 (12)
Contrasto all'evasione e all'elusione fiscale, tutela della spesa pubblica e salvaguardia del mercato dei capitali e dei beni e servizi in ambito nazionale e dell'U.E.	20.933 (5.761)	1.256	-	1.256	22.188 (5.761)
Reclutamento e didattica a supporto del contrasto e della repressione degli illeciti a danno degli interessi economico - finanziari nazionali e in ambito U.E.	246 (246)	6	-	6	252 (246)
Trattamenti pensionistici	484 (484)	-	-	-	484 (484)
Investimenti finalizzati al miglioramento ed ammodernamento delle strutture, dei mezzi e delle dotazioni	120.682 (7.780)	62.875	-	62.875	183.557 (7.780)
Regolamentazione e vigilanza sul settore finanziario (29.4)	17.636 (6.814)	25.148	320.000	345.148	362.784 (6.814)
Spese di personale per il programma	- -	-	-	-	- -

TABELLA N. 19.2

RESIDUI DA IMPEGNI E RESIDUI DI STANZIAMENTO

(MIGLIAIA DI EURO)

MISSIONE/AMMINISTRAZIONE/PROGRAMMA/AZIONE	RESIDUI DA IMPEGNI (di cui residui di spesa delegata) A	RESIDUI DI STANZIAMENTO PROVENIENTI DALLA COMPETENZA B	RESIDUI DI STANZIAMENTO PROVENIENTI DA ESERCIZI PRECEDENTI C	RESIDUI DI STANZIAMENTO TOTALE D = B + C	RESIDUI COMPLESSIVI (di cui residui di spesa delegata) E = A + D
Prevenzione dei reati finanziari, antifrode, antifalsificazione, antiriciclaggio e lotta all'usura	2.003 -	25.139	-	25.139	27.142 -
Regolamentazione e vigilanza sui mercati finanziari, settore creditizio e sistema dei pagamenti (comprese Fondazioni e settore della previdenza complementare)	15.613 (6.814)	9	-	9	15.621 (6.814)
Sostegno sistema creditizio	- -	-	320.000	320.000	320.000 -
Misure premiali per favorire l'utilizzo di strumenti di pagamento elettronici	20 -	-	-	-	20 -
Regolazioni contabili, restituzioni e rimborsi d'imposte (29.5)	14.116 (14.116)	-	-	-	14.116 (14.116)
Rimborsi di imposte dirette	11.330 (11.330)	-	-	-	11.330 (11.330)
Rimborsi di imposte indirette	604 (604)	-	-	-	604 (604)
Restituzione di imposte e rimborsi	2.181 (2.181)	-	-	-	2.181 (2.181)
Vincite sui giochi e lotterie	- -	-	-	-	- -
Agevolazioni fiscali a favore delle famiglie per fornitura energia elettrica e gas	- -	-	-	-	- -
Aggi su giochi e lotterie	- -	-	-	-	- -
Contenzioso in materia di giochi e lotterie e restituzione delle cauzioni	- -	-	-	-	- -

TABELLA N. 19.2 — RESIDUI DA IMPEGNI E RESIDUI DI STANZIAMENTO

(MIGLIAIA DI EURO)

MISSIONE/AMMINISTRAZIONE/PROGRAMMA/AZIONE	RESIDUI DA IMPEGNI (di cui residui di spesa delegata) A	RESIDUI DI STANZIAMENTO PROVENIENTI DALLA COMPETENZA B	RESIDUI DI STANZIAMENTO PROVENIENTI DA ESERCIZI PRECEDENTI C	RESIDUI DI STANZIAMENTO TOTALE D = B + C	RESIDUI COMPLESSIVI (di cui residui di spesa delegata) E = A + D
Recuperi tributari effettuati nei confronti delle Regioni a statuto speciale e delle Province autonome	-	-	-	-	-
	-				-
Vincite su scommesse ippiche	-	-	-	-	-
	-				-
Aggi su scommesse ippiche	-	-	-	-	-
	-				-
Analisi e programmazione economico-finanziaria e gestione del debito (29.6)	8.769	7.082	-	7.082	15.852
	-				-
Spese di personale per il programma	-	-	-	-	-
	-				-
Analisi, ricerche, programmazione economico-finanziaria e gestione del debito pubblico	8.769	7.082	-	7.082	15.852
	-				-
Analisi, monitoraggio e controllo della finanza pubblica e politiche di bilancio (29.7)	206.854	66.296	-	66.296	273.150
	-				-
Spese di personale per il programma	0	-	-	-	0
	-				-
Analisi, monitoraggio e gestione della finanza pubblica, del pubblico impiego e dei flussi finanziari tra Italia e U.E.	225	14	-	14	240
	-				-
Controllo, vigilanza e liquidazione delle amministrazioni pubbliche e registro dei revisori legali	3.908	15	-	15	3.923
	-				-
Predisposizione del Bilancio di previsione e del Rendiconto dello Stato	2.900	167	-	167	3.067
	-				-

TABELLA N. 19.2 — RESIDUI DA IMPEGNI E RESIDUI DI STANZIAMENTO

(MIGLIAIA DI EURO)

MISSIONE/AMMINISTRAZIONE/PROGRAMMA/AZIONE	RESIDUI DA IMPEGNI (di cui residui di spesa delegata) A	RESIDUI DI STANZIAMENTO PROVENIENTI DALLA COMPETENZA B	RESIDUI DI STANZIAMENTO PROVENIENTI DA ESERCIZI PRECEDENTI C	RESIDUI DI STANZIAMENTO TOTALE D = B + C	RESIDUI COMPLESSIVI (di cui residui di spesa delegata) E = A + D
Realizzazione tessera sanitaria per il potenziamento del monitoraggio della spesa sanitaria e previdenziale	187.085	-	-	-	187.085
	-				-
Sviluppo e funzionamento dei sistemi informativi di contabilità e finanza pubblica	12.736	66.100	-	66.100	78.836
	-				-
Trattato del Nord Atlantico	-	-	-	-	-
	-				-
Supporto all'azione di controllo, vigilanza e amministrazione generale della Ragioneria generale dello Stato sul territorio (29.8)	420	301	-	301	721
	-				-
Spese di personale per il programma	1	-	-	-	1
	-				-
Controllo e vigilanza amministrativo-contabile sul territorio	107	180	-	180	287
	-				-
Gestione delle attivita' di erogazione servizi sul territorio, antiriciclaggio e commissioni mediche di verifica	312	122	-	122	433
	-				-
Servizi finanziari e monetazione (29.9)	46.149	-	-	-	46.149
	-				-
Servizi finanziari	-	-	-	-	-
	-				-
Monetazione metallica, trasporto e distribuzione monete	46.149	-	-	-	46.149
	-				-
Servizi di tesoreria	-	-	-	-	-
	-				-

TABELLA N. 19.2 — RESIDUI DA IMPEGNI E RESIDUI DI STANZIAMENTO

(MIGLIAIA DI EURO)

MISSIONE/AMMINISTRAZIONE/PROGRAMMA/AZIONE	RESIDUI DA IMPEGNI (di cui residui di spesa delegata) A	RESIDUI DI STANZIAMENTO PROVENIENTI DALLA COMPETENZA B	RESIDUI DI STANZIAMENTO PROVENIENTI DA ESERCIZI PRECEDENTI C	RESIDUI DI STANZIAMENTO TOTALE D = B + C	RESIDUI COMPLESSIVI (di cui residui di spesa delegata) E = A + D
Accertamento e riscossione delle entrate e gestione dei beni immobiliari dello Stato (29.10)	168.443 (131.779)	231.108	-	231.108	399.551 (131.779)
Assistenza fiscale tramite Centri Autorizzati di Assistenza Fiscale e altri intermediari	1.131 -	-	-	-	1.131 -
Servizio radiotelevisivo pubblico	- -	-	-	-	- -
Accertamento e relativo contenzioso in materia di entrate tributarie, catasto e mercato immobiliare, svolte dall'Agenzia delle Entrate	- -	-	-	-	- -
Gestione, razionalizzazione e valorizzazione del patrimonio immobiliare dello Stato svolte dall'Agenzia del Demanio	- -	-	-	-	- -
Interventi per la razionalizzazione dei fabbisogni allocativi e manutentivi delle pubbliche amministrazioni svolti dall'Agenzia del Demanio	167.294 (131.779)	231.108	-	231.108	398.402 (131.779)
Controllo, accertamento e riscossione delle imposte sulla circolazione delle merci, garanzia della sicurezza sui giochi e controllo sulla produzione e vendita dei tabacchi, svolte dall'Agenzia delle Dogane e dei Monopoli	19 -	-	-	-	19 -
Servizio di riscossione tributi	- -	-	-	-	- -
Giurisdizione e controllo dei conti pubblici (29.11)	- -	-	-	-	- -
Giurisdizione e controllo nella materia di contabilita' pubblica	- -	-	-	-	- -

TABELLA N. 19.2 — RESIDUI DA IMPEGNI E RESIDUI DI STANZIAMENTO

(MIGLIAIA DI EURO)

MISSIONE/AMMINISTRAZIONE/PROGRAMMA/AZIONE	RESIDUI DA IMPEGNI (di cui residui di spesa delegata) A	RESIDUI DI STANZIAMENTO PROVENIENTI DALLA COMPETENZA B	RESIDUI DI STANZIAMENTO PROVENIENTI DA ESERCIZI PRECEDENTI C	RESIDUI DI STANZIAMENTO TOTALE D = B + C	RESIDUI COMPLESSIVI (di cui residui di spesa delegata) E = A + D
Oneri finanziari relativi alla gestione della tesoreria (29.12)	-	-	-	-	-
	-				-
Interessi sui conti di tesoreria	-	-	-	-	-
	-				-
Gestione degli interventi finanziari dello stato, partecipazioni azionarie e valorizzazione dell'attivo e del patrimonio pubblico (29.13)	40.583	1.537.539	1.120.917	2.658.456	2.699.038
	-				-
Spese di personale per il programma	-	-	-	-	-
	-				-
Partecipazioni azionarie e valorizzazione dell'attivo e del patrimonio pubblico	9.512	1.345.158	1.120.917	2.466.075	2.475.587
	-				-
Gestione degli interventi finanziari dello Stato	31.070	192.381	-	192.381	223.451
	-				-
Giovani e sport (30)	**51.700**	**2.554**	**-**	**2.554**	**54.254**
	-				**-**
MINISTERO DELL'ECONOMIA E DELLE FINANZE	51.700	2.554	-	2.554	54.254
	-				-
Attivita' ricreative e sport (30.1)	1.700	2.554	-	2.554	4.254
	-				-
Investimenti e promozione per la pratica dello sport	-	-	-	-	-
	-				-
Organizzazione e gestione del sistema sportivo italiano	1.700	2.554	-	2.554	4.254
	-				-
Incentivazione e sostegno alla gioventu' (30.2)	50.000	-	-	-	50.000
	-				-

TABELLA N. 19.2 — RESIDUI DA IMPEGNI E RESIDUI DI STANZIAMENTO

(MIGLIAIA DI EURO)

MISSIONE/AMMINISTRAZIONE/PROGRAMMA/AZIONE	RESIDUI DA IMPEGNI (di cui residui di spesa delegata) A	RESIDUI DI STANZIAMENTO PROVENIENTI DALLA COMPETENZA B	RESIDUI DI STANZIAMENTO PROVENIENTI DA ESERCIZI PRECEDENTI C	RESIDUI DI STANZIAMENTO TOTALE D = B + C	RESIDUI COMPLESSIVI (di cui residui di spesa delegata) E = A + D
Interventi a favore dei giovani	-	-	-	-	-
	-				-
Servizio Civile Nazionale	50.000	-	-	-	50.000
	-				-
Turismo (31)	**293.150**	**149.449**	**32.870**	**182.319**	**475.469**
	-				**-**
MINISTERO DEL TURISMO	293.150	149.449	32.870	182.319	475.469
	-				-
Coordinamento ed indirizzo delle politiche del turismo (31.2)	4.836	92	-	92	4.928
	-				-
Spese per il personale di programma	29	-	-	-	29
	-				-
Coordinamento per la programmazione, la promozione e lo sviluppo del turismo	4.807	92	-	92	4.899
	-				-
Coordinamento delle relazioni internazionali ed europee in materia turistica	-	-	-	-	-
	-				-
Vigilanza, regolamentazione delle professioni turistiche (31.5)	15.267	405	32.870	33.275	48.541
	-				-
Spese di personale per il programma	44	-	-	-	44
	-				-
Misure di assistenza e tutela dei turisti	7.323	405	32.870	33.275	40.597
	-				-
Politiche a favore delle professioni turistiche	7.900	0	-	0	7.900
	-				-

TABELLA N. 19.2 — RESIDUI DA IMPEGNI E RESIDUI DI STANZIAMENTO

(MIGLIAIA DI EURO)

MISSIONE/AMMINISTRAZIONE/PROGRAMMA/AZIONE	RESIDUI DA IMPEGNI (di cui residui di spesa delegata) A	RESIDUI DI STANZIAMENTO PROVENIENTI DALLA COMPETENZA B	RESIDUI DI STANZIAMENTO PROVENIENTI DA ESERCIZI PRECEDENTI C	RESIDUI DI STANZIAMENTO TOTALE D = B + C	RESIDUI COMPLESSIVI (di cui residui di spesa delegata) E = A + D
Promozione e valorizzazione strategica dell'offerta turistica nazionale e innovazione (31.6)	272.181 -	148.050	-	148.050	420.230 -
Spese di personale per il programma	40 -	-	-	-	40 -
Promozione delle politiche turistiche nazionali	57.273 -	6	-	6	57.279 -
Politiche di investimento e innovazione per il turismo	55.633 -	41.007	-	41.007	96.640 -
Misure a favore del settore turistico	159.235 -	107.037	-	107.037	266.273 -
Informatizzazione, digitalizzazione e analisi statistica del settore turistico (31.7)	867 -	903	-	903	1.770 -
Spese di personale per il programma	- -	-	-	-	- -
Sviluppo e gestione dei sistemi informativi, di telecomunicazione e delle infrastrutture tecnologiche	857 -	903	-	903	1.760 -
Comunicazione istituzionale	9 -	-	-	-	9 -
Analisi statistica	2 -	-	-	-	2 -
Servizi istituzionali e generali delle amministrazioni pubbliche (32)	**660.553** **(16.405)**	**560.075**	**3.693**	**563.769**	**1.224.321** **(16.405)**
MINISTERO DELL'ECONOMIA E DELLE FINANZE	74.013 (400)	141.115	-	141.115	215.128 (400)

TABELLA N. 19.2 — RESIDUI DA IMPEGNI E RESIDUI DI STANZIAMENTO

(MIGLIAIA DI EURO)

MISSIONE/AMMINISTRAZIONE/PROGRAMMA/AZIONE	RESIDUI DA IMPEGNI (di cui residui di spesa delegata) A	RESIDUI DI STANZIAMENTO PROVENIENTI DALLA COMPETENZA B	RESIDUI DI STANZIAMENTO PROVENIENTI DA ESERCIZI PRECEDENTI C	RESIDUI DI STANZIAMENTO TOTALE D = B + C	RESIDUI COMPLESSIVI (di cui residui di spesa delegata) E = A + D
Indirizzo politico (32.2)	1.090	172	-	172	1.263
	-				-
Ministro e Sottosegretari di Stato	-	-	-	-	-
	-				-
Indirizzo politico-amministrativo	799	172	-	172	971
	-				-
Valutazione e controllo strategico (OIV)	291	-	-	-	291
	-				-
Servizi e affari generali per le amministrazioni di competenza (32.3)	16.192	101.386	-	101.386	117.578
	-				-
Spese di personale per il programma	2	-	-	-	2
	-				-
Gestione del personale	443	77.650	-	77.650	78.092
	-				-
Gestione comune dei beni e servizi	1.881	5.167	-	5.167	7.048
	-				-
Gestione e sviluppo dei servizi e dei progetti informatici	13.866	18.569	-	18.569	32.435
	-				-
Servizi generali delle strutture pubbliche preposte ad attivita' formative e ad altre attivita' trasversali per le pubbliche amministrazioni (32.4)	46.195	24.395	-	24.395	70.590
	-				-
Spese di personale per il programma	-	-	-	-	-
	-				-
Approvvigionamento di carte valori, pubblicazioni ufficiali, Gazzetta ufficiale e altri prodotti carto-tecnici forniti dall'Istituto Poligrafico e Zecca dello Stato e relative attività di vigilanza e controllo	40.717	24.395	-	24.395	65.112
	-				-

TABELLA N. 19.2

RESIDUI DA IMPEGNI E RESIDUI DI STANZIAMENTO

(MIGLIAIA DI EURO)

MISSIONE/AMMINISTRAZIONE/PROGRAMMA/AZIONE	RESIDUI DA IMPEGNI (di cui residui di spesa delegata) A	RESIDUI DI STANZIAMENTO PROVENIENTI DALLA COMPETENZA B	RESIDUI DI STANZIAMENTO PROVENIENTI DA ESERCIZI PRECEDENTI C	RESIDUI DI STANZIAMENTO TOTALE D = B + C	RESIDUI COMPLESSIVI (di cui residui di spesa delegata) E = A + D
Sistema statistico nazionale (SISTAN)	3.000	-	-	-	3.000
	-				-
Rappresentanza negoziale delle pubbliche amministrazioni	-	-	-	-	-
	-				-
Formazione, ricerca e studi per le pubbliche amministrazioni	-	-	-	-	-
	-				-
Commissione per la valutazione, la trasparenza e l'integrità delle amministrazioni pubbliche	-	-	-	-	-
	-				-
Supporto alla gestione amministrativa dei servizi generali per le amministrazioni pubbliche	2.463	-	-	-	2.463
	-				-
Attuazione dell'agenda digitale italiana e interventi per la digitalizzazione	16	-	-	-	16
	-				-
Rappresentanza, difesa in giudizio e consulenza legale in favore delle Amministrazioni dello Stato e degli enti autorizzati (32.5)	6.611	6.458	-	6.458	13.069
	(400)				(400)
Spese di personale per il programma	55	699	-	699	754
	-				-
Rappresentanza e difesa in giudizio e consulenza legale e pareri	2.961	5.759	-	5.759	8.721
	(371)				(371)
Gestione e assistenza del personale dell'Avvocatura dello Stato	3.595	-	-	-	3.595
	(29)				(29)
Servizi per le pubbliche amministrazioni nell'area degli acquisti e del trattamento economico del personale (32.7)	3.924	8.704	-	8.704	12.628
	-				-

TABELLA N. 19.2

RESIDUI DA IMPEGNI E RESIDUI DI STANZIAMENTO

(MIGLIAIA DI EURO)

MISSIONE/AMMINISTRAZIONE/PROGRAMMA/AZIONE	RESIDUI DA IMPEGNI (di cui residui di spesa delegata) A	RESIDUI DI STANZIAMENTO PROVENIENTI DALLA COMPETENZA B	RESIDUI DI STANZIAMENTO PROVENIENTI DA ESERCIZI PRECEDENTI C	RESIDUI DI STANZIAMENTO TOTALE D = B + C	RESIDUI COMPLESSIVI (di cui residui di spesa delegata) E = A + D
Spese di personale per il programma	-	-	-	-	-
	-				-
Razionalizzazione degli acquisti della Pubblica amministrazione (e-procurement)	2.138	1.017	-	1.017	3.155
	-				-
Gestione centralizzata delle retribuzioni delle amministrazioni pubbliche (NoiPA)	1.786	7.687	-	7.687	9.473
	-				-
Restituzione di somme indebitamente versate e pagamento interessi su depositi definitivi	0	-	-	-	0
	-				-
MINISTERO DELLE IMPRESE E DEL MADE IN ITALY	18.791	53.882	-	53.882	72.673
	(95)				(95)
Indirizzo politico (32.2)	70	8.067	-	8.067	8.137
	-				-
Ministro e Sottosegretari di Stato	-	-	-	-	-
	-				-
Indirizzo politico-amministrativo	66	8.067	-	8.067	8.133
	-				-
Valutazione e controllo strategico (OIV)	4	-	-	-	4
	-				-
Fondi da ripartire alimentati dal riaccertamento dei residui passivi perenti	-	-	-	-	-
	-				-
Servizi e affari generali per le amministrazioni di competenza (32.3)	18.721	45.815	-	45.815	64.536
	(95)				(95)
Spese di personale per il programma	46	-	-	-	46
	-				-

TABELLA N. 19.2 — RESIDUI DA IMPEGNI E RESIDUI DI STANZIAMENTO

(MIGLIAIA DI EURO)

MISSIONE/AMMINISTRAZIONE/PROGRAMMA/AZIONE	RESIDUI DA IMPEGNI (di cui residui di spesa delegata) A	RESIDUI DI STANZIAMENTO PROVENIENTI DALLA COMPETENZA B	RESIDUI DI STANZIAMENTO PROVENIENTI DA ESERCIZI PRECEDENTI C	RESIDUI DI STANZIAMENTO TOTALE D = B + C	RESIDUI COMPLESSIVI (di cui residui di spesa delegata) E = A + D
Gestione del personale	1.217	14.593	-	14.593	15.810
	-				-
Gestione comune dei beni e servizi	17.458	31.221	-	31.221	48.680
	(95)				(95)
MINISTERO DEL LAVORO E DELLE POLITICHE SOCIALI	566	27	-	27	594
	-				-
Indirizzo politico (32.2)	111	19	-	19	130
	-				-
Ministro e Sottosegretari di Stato	-	-	-	-	-
	-				-
Indirizzo politico-amministrativo	109	19	-	19	128
	-				-
Valutazione e controllo strategico (OIV)	2	-	-	-	2
	-				-
Fondi da ripartire alimentati dal riaccertamento dei residui passivi perenti	-	-	-	-	-
	-				-
Servizi e affari generali per le amministrazioni di competenza (32.3)	455	9	-	9	464
	-				-
Spese di personale per il programma	0	-	-	-	0
	-				-
Gestione del personale	93	-	-	-	93
	-				-
Gestione comune dei beni e servizi	362	9	-	9	371
	-				-

TABELLA N. 19.2 — RESIDUI DA IMPEGNI E RESIDUI DI STANZIAMENTO

(MIGLIAIA DI EURO)

MISSIONE/AMMINISTRAZIONE/PROGRAMMA/AZIONE	RESIDUI DA IMPEGNI (di cui residui di spesa delegata) A	RESIDUI DI STANZIAMENTO PROVENIENTI DALLA COMPETENZA B	RESIDUI DI STANZIAMENTO PROVENIENTI DA ESERCIZI PRECEDENTI C	RESIDUI DI STANZIAMENTO TOTALE D = B + C	RESIDUI COMPLESSIVI (di cui residui di spesa delegata) E = A + D
MINISTERO DELLA GIUSTIZIA	3.449	85.842	-	85.842	89.292
	(94)				(94)
Indirizzo politico (32.2)	642	220	-	220	863
	-				-
Ministro e Sottosegretari di Stato	-	-	-	-	-
	-				-
Indirizzo politico-amministrativo	640	220	-	220	861
	-				-
Valutazione e controllo strategico (OIV)	2	-	-	-	2
	-				-
Fondi da ripartire alimentati dal riaccertamento dei residui passivi perenti	-	-	-	-	-
	-				-
Servizi e affari generali per le amministrazioni di competenza (32.3)	2.807	85.622	-	85.622	88.429
	(94)				(94)
Spese di personale per il programma	0	-	-	-	0
	-				-
Gestione del personale	1.850	85.622	-	85.622	87.472
	-				-
Gestione comune dei beni e servizi	957	-	-	-	957
	(94)				(94)
MINISTERO DEGLI AFFARI ESTERI E DELLA COOPERAZIONE INTERNAZIONALE	24.702	55.600	-	55.600	80.302
	-				-
Indirizzo politico (32.2)	2	2	-	2	4
	-				-

TABELLA N. 19.2 — RESIDUI DA IMPEGNI E RESIDUI DI STANZIAMENTO

(MIGLIAIA DI EURO)

MISSIONE/AMMINISTRAZIONE/PROGRAMMA/AZIONE	RESIDUI DA IMPEGNI (di cui residui di spesa delegata) A	RESIDUI DI STANZIAMENTO PROVENIENTI DALLA COMPETENZA B	RESIDUI DI STANZIAMENTO PROVENIENTI DA ESERCIZI PRECEDENTI C	RESIDUI DI STANZIAMENTO TOTALE D = B + C	RESIDUI COMPLESSIVI (di cui residui di spesa delegata) E = A + D
Ministro e Sottosegretari di Stato	-	-	-	-	-
	-				-
Indirizzo politico-amministrativo	2	2	-	2	4
	-				-
Valutazione e controllo strategico (OIV)	-	-	-	-	-
	-				-
Fondi da ripartire alimentati dal riaccertamento dei residui passivi perenti	-	-	-	-	-
	-				-
Servizi e affari generali per le amministrazioni di competenza (32.3)	24.700	55.598	-	55.598	80.298
	-				-
Spese di personale per il programma	9	-	-	-	9
	-				-
Gestione del personale	372	38	-	38	410
	-				-
Gestione comune dei beni e servizi, ivi inclusi i sistemi informativi	24.320	55.559	-	55.559	79.879
	-				-
MINISTERO DELL'ISTRUZIONE E DEL MERITO	10.656	36.289	-	36.289	46.945
	(70)				(70)
Indirizzo politico (32.2)	4.465	-	-	-	4.465
	-				-
Ministro e Sottosegretari di Stato	3	-	-	-	3
	-				-
Indirizzo politico-amministrativo	4.461	-	-	-	4.461
	-				-

TABELLA N. 19.2

RESIDUI DA IMPEGNI E RESIDUI DI STANZIAMENTO

(MIGLIAIA DI EURO)

MISSIONE/AMMINISTRAZIONE/PROGRAMMA/AZIONE	RESIDUI DA IMPEGNI (di cui residui di spesa delegata) A	RESIDUI DI STANZIAMENTO PROVENIENTI DALLA COMPETENZA B	RESIDUI DI STANZIAMENTO PROVENIENTI DA ESERCIZI PRECEDENTI C	RESIDUI DI STANZIAMENTO TOTALE D = B + C	RESIDUI COMPLESSIVI (di cui residui di spesa delegata) E = A + D
Valutazione e controllo strategico (OIV)	1	-	-	-	1
	-				-
Servizi e affari generali per le amministrazioni di competenza (32.3)	6.191	36.289	-	36.289	42.481
	(70)				(70)
Spese di personale per il programma	12	-	-	-	12
	-				-
Gestione del personale	678	24.309	-	24.309	24.988
	-				-
Gestione comune dei beni e servizi	5.501	11.980	-	11.980	17.481
	(70)				(70)
MINISTERO DELL'INTERNO	6.381	40.509	800	41.309	47.690
	(1.181)				(1.181)
Indirizzo politico (32.2)	15	54	-	54	68
	-				-
Ministro e Sottosegretari di Stato	-	-	-	-	-
	-				-
Indirizzo politico-amministrativo	14	54	-	54	68
	-				-
Valutazione e controllo strategico (OIV)	1	-	-	-	1
	-				-
Fondi da ripartire alimentati dal riaccertamento dei residui passivi perenti	-	-	-	-	-
	-				-
Servizi e affari generali per le amministrazioni di competenza (32.3)	6.366	40.455	800	41.255	47.621
	(1.181)				(1.181)

TABELLA N. 19.2

RESIDUI DA IMPEGNI E RESIDUI DI STANZIAMENTO

(MIGLIAIA DI EURO)

MISSIONE/AMMINISTRAZIONE/PROGRAMMA/AZIONE	RESIDUI DA IMPEGNI (di cui residui di spesa delegata) A	RESIDUI DI STANZIAMENTO PROVENIENTI DALLA COMPETENZA B	RESIDUI DI STANZIAMENTO PROVENIENTI DA ESERCIZI PRECEDENTI C	RESIDUI DI STANZIAMENTO TOTALE D = B + C	RESIDUI COMPLESSIVI (di cui residui di spesa delegata) E = A + D
Spese di personale per il programma	-	-	-	-	-
	-				-
Gestione del personale	28	26.414	800	27.214	27.242
	-				-
Gestione comune dei beni e servizi	6.338	14.041	-	14.041	20.379
	(1.181)				(1.181)
MINISTERO DELL'AMBIENTE E DELLA SICUREZZA ENERGETICA	26.892	5.028	-	5.028	31.920
	-				-
Indirizzo politico (32.2)	153	10	-	10	163
	-				-
Ministro e Sottosegretari di Stato	-	-	-	-	-
	-				-
Indirizzo politico-amministrativo	144	10	-	10	154
	-				-
Valutazione e controllo strategico (OIV)	9	-	-	-	9
	-				-
Fondi da ripartire alimentati dal riaccertamento dei residui passivi perenti	-	-	-	-	-
	-				-
Servizi e affari generali per le amministrazioni di competenza (32.3)	26.739	5.018	-	5.018	31.757
	-				-
Spese di personale per il programma	4	-	-	-	4
	-				-
Gestione del personale	964	97	-	97	1.061
	-				-

TABELLA N. 19.2

RESIDUI DA IMPEGNI E RESIDUI DI STANZIAMENTO

(MIGLIAIA DI EURO)

MISSIONE/AMMINISTRAZIONE/PROGRAMMA/AZIONE	RESIDUI DA IMPEGNI	RESIDUI DI STANZIAMENTO			RESIDUI COMPLESSIVI
	(di cui residui di spesa delegata) A	PROVENIENTI DALLA COMPETENZA B	PROVENIENTI DA ESERCIZI PRECEDENTI C	TOTALE D = B + C	(di cui residui di spesa delegata) E = A + D
Gestione comune dei beni e servizi	13.656	664	-	664	14.320
	-				-
Digitalizzazione, sistemi informativi e comunicazione istituzionale	12.116	4.256	-	4.256	16.372
	-				-
MINISTERO DELLE INFRASTRUTTURE E DEI TRASPORTI	447.460	26.499	-	26.499	473.959
	-				-
Indirizzo politico (32.2)	2.640	55	-	55	2.694
	-				-
Ministro e Sottosegretari di Stato	-	-	-	-	-
	-				-
Indirizzo politico-amministrativo	2.639	55	-	55	2.694
	-				-
Valutazione e controllo strategico (OIV)	0	-	-	-	0
	-				-
Fondi da ripartire alimentati dal riaccertamento dei residui passivi perenti	-	-	-	-	-
	-				-
Servizi e affari generali per le amministrazioni di competenza (32.3)	444.820	26.445	-	26.445	471.265
	-				-
Spese di personale per il programma	12	3	-	3	15
	-				-
Gestione del personale	11.270	23.514	-	23.514	34.784
	-				-
Gestione comune dei beni e servizi	5.772	981	-	981	6.753
	-				-

TABELLA N. 19.2 — RESIDUI DA IMPEGNI E RESIDUI DI STANZIAMENTO

(MIGLIAIA DI EURO)

MISSIONE/AMMINISTRAZIONE/PROGRAMMA/AZIONE	RESIDUI DA IMPEGNI (di cui residui di spesa delegata) A	RESIDUI DI STANZIAMENTO PROVENIENTI DALLA COMPETENZA B	RESIDUI DI STANZIAMENTO PROVENIENTI DA ESERCIZI PRECEDENTI C	RESIDUI DI STANZIAMENTO TOTALE D = B + C	RESIDUI COMPLESSIVI (di cui residui di spesa delegata) E = A + D
Gestione e sviluppo dei servizi e dei progetti informatici	1.326	1.446	-	1.446	2.772
	-				-
Formazione qualificazione, regolazione dei contratti pubblici	426.439	500	-	500	426.940
	-				-
MINISTERO DELL'UNIVERSITA' E DELLA RICERCA	2.041	3.526	2.893	6.419	8.460
	-				-
Indirizzo politico (32.2)	32	5	-	5	38
	-				-
Ministro e Sottosegretari di Stato	-	-	-	-	-
	-				-
Indirizzo politico-amministrativo	32	5	-	5	38
	-				-
Valutazione e controllo strategico (OIV)	-	-	-	-	-
	-				-
Servizi e affari generali per le amministrazioni di competenza (32.3)	2.009	3.520	2.893	6.414	8.423
	-				-
Spese di personale per il programma	5	-	-	-	5
	-				-
Gestione del personale	-	3.506	2.893	6.399	6.399
	-				-
Gestione comune dei beni e servizi	2.004	15	-	15	2.019
	-				-
MINISTERO DELLA DIFESA	20.156	31.367	-	31.367	51.524
	(14.561)				(14.561)

TABELLA N. 19.2

RESIDUI DA IMPEGNI E RESIDUI DI STANZIAMENTO

(MIGLIAIA DI EURO)

MISSIONE/AMMINISTRAZIONE/PROGRAMMA/AZIONE	RESIDUI DA IMPEGNI (di cui residui di spesa delegata) A	RESIDUI DI STANZIAMENTO PROVENIENTI DALLA COMPETENZA B	RESIDUI DI STANZIAMENTO PROVENIENTI DA ESERCIZI PRECEDENTI C	RESIDUI DI STANZIAMENTO TOTALE D = B + C	RESIDUI COMPLESSIVI (di cui residui di spesa delegata) E = A + D
Indirizzo politico (32.2)	154	2	-	2	156
	(102)				(102)
Ministro e Sottosegretari di Stato	-	-	-	-	-
	-				-
Indirizzo politico-amministrativo	154	2	-	2	156
	(102)				(102)
Valutazione e controllo strategico (OIV)	0	-	-	-	0
	(0)				(0)
Fondi da ripartire alimentati dal riaccertamento dei residui passivi perenti	-	-	-	-	-
	-				-
Servizi e affari generali per le amministrazioni di competenza (32.3)	2.520	31.365	-	31.365	33.885
	(1.595)				(1.595)
Spese di personale per il programma	91	-	-	-	91
	(58)				(58)
Gestione del personale	104	-	-	-	104
	(96)				(96)
Gestione comune dei beni e servizi	-	-	-	-	-
	-				-
Cooperazione Internazionale	946	15.605	-	15.605	16.552
	(946)				(946)
Attività di supporto istituzionale	1.379	15.760	-	15.760	17.139
	(495)				(495)
Interventi non direttamente connessi con l'operativita' dello Strumento Militare (32.6)	17.482	-	-	-	17.482
	(12.864)				(12.864)

TABELLA N. 19.2 — RESIDUI DA IMPEGNI E RESIDUI DI STANZIAMENTO

(MIGLIAIA DI EURO)

MISSIONE/AMMINISTRAZIONE/PROGRAMMA/AZIONE	RESIDUI DA IMPEGNI (di cui residui di spesa delegata) A	RESIDUI DI STANZIAMENTO PROVENIENTI DALLA COMPETENZA B	RESIDUI DI STANZIAMENTO PROVENIENTI DA ESERCIZI PRECEDENTI C	RESIDUI DI STANZIAMENTO TOTALE D = B + C	RESIDUI COMPLESSIVI (di cui residui di spesa delegata) E = A + D
Interventi per contributi esterni e indennizzi per servitu' militari	4.899 (281)	-	-	-	4.899 (281)
Speciali elargizioni, assegni, indennita'	- -	-	-	-	- -
Trattamenti provvisori di pensione	12.583 (12.583)	-	-	-	12.583 (12.583)
MINISTERO DELL'AGRICOLTURA, DELLA SOVRANITA' ALIMENTARE E DELLE FORESTE	9.328 -	9.760	-	9.760	19.088 -
Indirizzo politico (32.2)	79 -	67	-	67	146 -
Ministro e Sottosegretari di Stato	- -	-	-	-	- -
Indirizzo politico-amministrativo	78 -	67	-	67	145 -
Valutazione e controllo strategico (OIV)	1 -	-	-	-	1 -
Fondi da ripartire alimentati dal riaccertamento dei residui passivi perenti	- -	-	-	-	- -
Servizi e affari generali per le amministrazioni di competenza (32.3)	9.249 -	9.693	-	9.693	18.942 -
Spese di personale per il programma	- -	-	-	-	- -
Gestione del personale	537 -	8.372	-	8.372	8.908 -

TABELLA N. 19.2 — RESIDUI DA IMPEGNI E RESIDUI DI STANZIAMENTO

(MIGLIAIA DI EURO)

MISSIONE/AMMINISTRAZIONE/PROGRAMMA/AZIONE	RESIDUI DA IMPEGNI (di cui residui di spesa delegata) A	RESIDUI DI STANZIAMENTO PROVENIENTI DALLA COMPETENZA B	RESIDUI DI STANZIAMENTO PROVENIENTI DA ESERCIZI PRECEDENTI C	RESIDUI DI STANZIAMENTO TOTALE D = B + C	RESIDUI COMPLESSIVI (di cui residui di spesa delegata) E = A + D
Gestione comune dei beni e servizi	8.712	1.321	-	1.321	10.034
	-				-
MINISTERO DELLA CULTURA	4.786	66.110	-	66.110	70.896
	(5)				(5)
Indirizzo politico (32.2)	763	24	-	24	787
	-				-
Ministro e Sottosegretari di Stato	-	-	-	-	-
	-				-
Indirizzo politico-amministrativo	763	24	-	24	787
	-				-
Valutazione e controllo strategico (OIV)	0	-	-	-	0
	-				-
Fondi da ripartire alimentati dal riaccertamento dei residui passivi perenti	-	-	-	-	-
	-				-
Servizi e affari generali per le amministrazioni di competenza (32.3)	4.023	66.086	-	66.086	70.109
	(5)				(5)
Spese di personale per il programma	5	-	-	-	5
	-				-
Gestione del personale	0	59.425	-	59.425	59.425
	-				-
Gestione comune dei beni e servizi	4.018	6.661	-	6.661	10.679
	(5)				(5)
MINISTERO DELLA SALUTE	11.063	2.662	-	2.662	13.725
	-				-

TABELLA N. 19.2 — RESIDUI DA IMPEGNI E RESIDUI DI STANZIAMENTO

(MIGLIAIA DI EURO)

MISSIONE/AMMINISTRAZIONE/PROGRAMMA/AZIONE	RESIDUI DA IMPEGNI (di cui residui di spesa delegata) A	RESIDUI DI STANZIAMENTO PROVENIENTI DALLA COMPETENZA B	RESIDUI DI STANZIAMENTO PROVENIENTI DA ESERCIZI PRECEDENTI C	RESIDUI DI STANZIAMENTO TOTALE D = B + C	RESIDUI COMPLESSIVI (di cui residui di spesa delegata) E = A + D
Indirizzo politico (32.2)	114	652	-	652	767
	-				-
Ministro e Sottosegretari di Stato	-	-	-	-	-
	-				-
Indirizzo politico-amministrativo	113	652	-	652	766
	-				-
Valutazione e controllo strategico (OIV)	1	-	-	-	1
	-				-
Fondi da ripartire alimentati dal riaccertamento dei residui passivi perenti	-	-	-	-	-
	-				-
Servizi e affari generali per le amministrazioni di competenza (32.3)	10.949	2.009	-	2.009	12.959
	-				-
Spese di personale per il programma	-	-	-	-	-
	-				-
Gestione del personale	2.448	-	-	-	2.448
	-				-
Gestione comune dei beni e servizi	8.502	2.009	-	2.009	10.511
	-				-
MINISTERO DEL TURISMO	268	1.859	-	1.859	2.127
	-				-
Indirizzo politico (32.2)	122	96	-	96	218
	-				-
Ministro e Sottosegretari di Stato	-	-	-	-	-
	-				-

TABELLA N. 19.2 — RESIDUI DA IMPEGNI E RESIDUI DI STANZIAMENTO

(MIGLIAIA DI EURO)

MISSIONE/AMMINISTRAZIONE/PROGRAMMA/AZIONE	RESIDUI DA IMPEGNI (di cui residui di spesa delegata) A	RESIDUI DI STANZIAMENTO PROVENIENTI DALLA COMPETENZA B	RESIDUI DI STANZIAMENTO PROVENIENTI DA ESERCIZI PRECEDENTI C	RESIDUI DI STANZIAMENTO TOTALE D = B + C	RESIDUI COMPLESSIVI (di cui residui di spesa delegata) E = A + D
Indirizzo politico-amministrativo	108	96	-	96	204
	-				-
Valutazione e controllo strategico (OIV)	13	-	-	-	13
	-				-
Fondi da ripartire alimentati dal riaccertamento dei residui passivi perenti	-	-	-	-	-
	-				-
Servizi e affari generali per le amministrazioni di competenza (32.3)	146	1.763	-	1.763	1.909
	-				-
Spese di personale per il programma	30	-	-	-	30
	-				-
Gestione del personale	-	1.723	-	1.723	1.723
	-				-
Gestione comune dei beni e servizi	116	40	-	40	156
	-				-
Fondi da ripartire (33)	**-**	**4.774.213**	**5.493.571**	**10.267.784**	**10.267.784**
	-				**-**
MINISTERO DELL'ECONOMIA E DELLE FINANZE	-	4.774.213	5.493.571	10.267.784	10.267.784
	-				-
Fondi da assegnare (33.1)	-	4.774.213	5.493.571	10.267.784	10.267.784
	-				-
Interventi strutturali di politica economica e per la riduzione della pressione fiscale	-	-	-	-	-
	-				-
Fondi da assegnare per esigenze di gestione	-	87.526	-	87.526	87.526
	-				-

TABELLA N. 19.2

RESIDUI DA IMPEGNI E RESIDUI DI STANZIAMENTO

(MIGLIAIA DI EURO)

MISSIONE/AMMINISTRAZIONE/PROGRAMMA/AZIONE	RESIDUI DA IMPEGNI (di cui residui di spesa delegata) A	RESIDUI DI STANZIAMENTO PROVENIENTI DALLA COMPETENZA B	RESIDUI DI STANZIAMENTO PROVENIENTI DA ESERCIZI PRECEDENTI C	RESIDUI DI STANZIAMENTO TOTALE D = B + C	RESIDUI COMPLESSIVI (di cui residui di spesa delegata) E = A + D
Fondi da assegnare per il personale delle Amministrazioni pubbliche	-	715.323	93.225	808.547	808.547
	-				-
Fondi da assegnare per canoni di locazione di immobili pubblici	-	-	-	-	-
	-				-
Fondi da assegnare per spese derivanti dalle elezioni	-	-	-	-	-
	-				-
Fondi da assegnare per interventi di settore	-	13	641.503	641.516	641.516
	-				-
Fondo da assegnare per l'attuazione dei contratti del personale	-	3.971.351	4.758.843	8.730.194	8.730.194
	-				-
Fondi da assegnare per le esigenze indifferibili in campo sociale e per la sicurezza di particolari territori	-	-	-	-	-
	-				-
Fondo da assegnare relativo alla quota parte dell'importo del 5 per mille del gettito IRPEF	-	-	-	-	-
	-				-
Fondi di riserva e speciali (33.2)	-	-	-	-	-
	-				-
Fondi di riserva	-	-	-	-	-
	-				-
Fondi speciali per la copertura di nuove leggi di spesa	-	-	-	-	-
	-				-
Debito pubblico (34)	**580**	**3.899.302**	**-**	**3.899.302**	**3.899.881**
	-				-
MINISTERO DELL'ECONOMIA E DELLE FINANZE	580	3.899.302	-	3.899.302	3.899.881
	-				-

TABELLA N. 19.2

RESIDUI DA IMPEGNI E RESIDUI DI STANZIAMENTO

(MIGLIAIA DI EURO)

MISSIONE/AMMINISTRAZIONE/PROGRAMMA/AZIONE	RESIDUI DA IMPEGNI (di cui residui di spesa delegata) A	RESIDUI DI STANZIAMENTO PROVENIENTI DALLA COMPETENZA B	RESIDUI DI STANZIAMENTO PROVENIENTI DA ESERCIZI PRECEDENTI C	RESIDUI DI STANZIAMENTO TOTALE D = B + C	RESIDUI COMPLESSIVI (di cui residui di spesa delegata) E = A + D
Oneri per il servizio del debito statale (34.1)	20	-	-	-	20
	-				-
Oneri finanziari su titoli del debito statale	20	-	-	-	20
	-				-
Oneri finanziari su buoni postali fruttiferi	-	-	-	-	-
	-				-
Oneri finanziari su giacenze conti correnti postali	-	-	-	-	-
	-				-
Oneri per la gestione del debito	-	-	-	-	-
	-				-
Rimborsi del debito statale (34.2)	560	3.899.302	-	3.899.302	3.899.861
	-				-
Rimborso titoli del debito statale	364	3.899.302	-	3.899.302	3.899.666
	-				-
Rimborso buoni postali	-	-	-	-	-
	-				-
Rimborso alla Banca d'Italia del controvalore delle monete metalliche in lire	196	-	-	-	196
	-				-
Passivita' a carico dello Stato	-	-	-	-	-
	-				-
IN COMPLESSO	79.318.925	36.410.897	76.191.210	112.602.107	191.921.032
	(2.766.523)				(2.766.523)

TABELLA N. 20	RESIDUI PASSIVI DI STANZIAMENTO AL 31 DICEMBRE 2024 PER ESERCIZI DI PROVENIENZA

(MIGLIAIA DI EURO)

MINISTERI	ESERCIZI DI PROVENIENZA						TOTALE
	2019 E PRECEDENTI	2020	2021	2022	2023	2024	
TITOLO I - SPESE CORRENTI	1.609.854	871.573	2.122.703	3.257.009	3.325.047	8.366.038	19.552.224
MINISTERO DELL'ECONOMIA E DELLE FINANZE	543.308	568.276	1.038.081	1.234.083	1.468.320	4.900.412	9.752.480
MINISTERO DELLE IMPRESE E DEL MADE IN ITALY	-	-	-	-	-	14.593	14.593
MINISTERO DEL LAVORO E DELLE POLITICHE SOCIALI	1.066.546	303.297	1.083.822	1.934.124	1.825.097	2.471.739	8.684.625
MINISTERO DELLA GIUSTIZIA	-	-	-	-	-	188.675	188.675
MINISTERO DEGLI AFFARI ESTERI E DELLA COOPERAZIONE INTERNAZIONALE	-	-	-	-	-	88.649	88.649
MINISTERO DELL'ISTRUZIONE E DEL MERITO	-	-	-	88.802	28.736	373.919	491.457
MINISTERO DELL'INTERNO	-	-	800	-	-	78.845	79.645
MINISTERO DELL'AMBIENTE E DELLA SICUREZZA ENERGETICA	-	-	-	-	-	5.195	5.195
MINISTERO DELLE INFRASTRUTTURE E DEI TRASPORTI	-	-	-	-	-	82.933	82.933
MINISTERO DELL'UNIVERSITA' E DELLA RICERCA	-	-	-	-	2.893	3.520	6.413
MINISTERO DELLA DIFESA	-	-	-	-	-	59.299	59.299
MINISTERO DELL'AGRICOLTURA, DELLA SOVRANITA' ALIMENTARE E DELLE FORESTE	-	-	-	-	-	9.227	9.227
MINISTERO DELLA CULTURA	-	-	-	-	-	74.063	74.063
MINISTERO DELLA SALUTE	-	-	-	-	-	246	246
MINISTERO DEL TURISMO	-	-	-	-	-	14.723	14.723

TABELLA N. 20	RESIDUI PASSIVI DI STANZIAMENTO AL 31 DICEMBRE 2024 PER ESERCIZI DI PROVENIENZA

(MIGLIAIA DI EURO)

MINISTERI	ESERCIZI DI PROVENIENZA						TOTALE
	2019 E PRECEDENTI	2020	2021	2022	2023	2024	
TITOLO II - SPESE IN CONTO CAPITALE	8.373.509	26.463.626	7.172.218	13.400.933	9.553.946	24.145.558	89.109.790
MINISTERO DELL'ECONOMIA E DELLE FINANZE	8.369.385	26.463.626	7.172.218	13.400.933	9.476.614	13.794.376	78.677.153
MINISTERO DELLE IMPRESE E DEL MADE IN ITALY	-	-	-	-	15.000	1.654.505	1.669.505
MINISTERO DEL LAVORO E DELLE POLITICHE SOCIALI	-	-	-	-	-	1.140	1.140
MINISTERO DELLA GIUSTIZIA	-	-	-	-	-	159.838	159.838
MINISTERO DEGLI AFFARI ESTERI E DELLA COOPERAZIONE INTERNAZIONALE	-	-	-	-	-	107.553	107.553
MINISTERO DELL'ISTRUZIONE E DEL MERITO	-	-	-	-	7.844	340.710	348.555
MINISTERO DELL'INTERNO	-	-	-	-	-	652.842	652.842
MINISTERO DELL'AMBIENTE E DELLA SICUREZZA ENERGETICA	-	-	-	-	1	1.069.261	1.069.261
MINISTERO DELLE INFRASTRUTTURE E DEI TRASPORTI	-	-	-	-	2.088	3.456.890	3.458.978
MINISTERO DELL'UNIVERSITA' E DELLA RICERCA	4.124	-	-	-	16.000	678.040	698.164
MINISTERO DELLA DIFESA	-	-	-	-	-	1.202.716	1.202.716
MINISTERO DELL'AGRICOLTURA, DELLA SOVRANITA' ALIMENTARE E DELLE FORESTE	-	-	-	-	-	265.362	265.362
MINISTERO DELLA CULTURA	-	-	-	-	3.529	611.068	614.597
MINISTERO DELLA SALUTE	-	-	-	-	-	14.671	14.671
MINISTERO DEL TURISMO	-	-	-	-	32.870	136.585	169.455
TOTALE SPESE FINALI	9.983.363	27.335.200	9.294.921	16.657.942	12.878.993	32.511.596	108.662.015

TABELLA N. 20	RESIDUI PASSIVI DI STANZIAMENTO AL 31 DICEMBRE 2024 PER ESERCIZI DI PROVENIENZA

(MIGLIAIA DI EURO)

MINISTERI	ESERCIZI DI PROVENIENZA						TOTALE
	2019 E PRECEDENTI	2020	2021	2022	2023	2024	
TITOLO III - RIMBORSO PASSIVITA' FINANZIARIE	40.791	-	-	-	-	3.899.302	3.940.093
MINISTERO DELL'ECONOMIA E DELLE FINANZE	-	-	-	-	-	3.899.302	3.899.302
MINISTERO DELLE IMPRESE E DEL MADE IN ITALY	-	-	-	-	-	-	-
MINISTERO DELL'INTERNO	-	-	-	-	-	-	-
MINISTERO DELL'AMBIENTE E DELLA SICUREZZA ENERGETICA	-	-	-	-	-	-	-
MINISTERO DELL'UNIVERSITA' E DELLA RICERCA	40.791	-	-	-	-	-	40.791
MINISTERO DELLA CULTURA	-	-	-	-	-	-	-
IN COMPLESSO	10.024.154	27.335.200	9.294.921	16.657.942	12.878.993	36.410.897	112.602.108

SEGUE TABELLA N. 20 | RESIDUI PASSIVI DI STANZIAMENTO AL 31 DICEMBRE 2024 PER ESERCIZI DI PROVENIENZA

(MIGLIAIA DI EURO)

MINISTERI	ESERCIZI DI PROVENIENZA						TOTALE
	2019 E PRECEDENTI	2020	2021	2022	2023	2024	
MINISTERO DELL'ECONOMIA E DELLE FINANZE	8.912.693	27.031.902	8.210.299	14.635.015	10.944.935	22.594.090	92.328.934
MINISTERO DELLE IMPRESE E DEL MADE IN ITALY	-	-	-	-	15.000	1.669.098	1.684.098
MINISTERO DEL LAVORO E DELLE POLITICHE SOCIALI	1.066.546	303.297	1.083.822	1.934.124	1.825.097	2.472.879	8.685.766
MINISTERO DELLA GIUSTIZIA	-	-	-	-	-	348.513	348.513
MINISTERO DEGLI AFFARI ESTERI E DELLA COOPERAZIONE INTERNAZIONALE	-	-	-	-	-	196.202	196.202
MINISTERO DELL'ISTRUZIONE E DEL MERITO	-	-	-	88.802	36.580	714.629	840.011
MINISTERO DELL'INTERNO	-	-	800	-	-	731.687	732.487
MINISTERO DELL'AMBIENTE E DELLA SICUREZZA ENERGETICA	-	-	-	-	1	1.074.456	1.074.457
MINISTERO DELLE INFRASTRUTTURE E DEI TRASPORTI	-	-	-	-	2.088	3.539.823	3.541.910
MINISTERO DELL'UNIVERSITA' E DELLA RICERCA	44.915	-	-	-	18.893	681.559	745.368
MINISTERO DELLA DIFESA	-	-	-	-	-	1.262.015	1.262.015
MINISTERO DELL'AGRICOLTURA, DELLA SOVRANITA' ALIMENTARE E DELLE FORESTE	-	-	-	-	-	274.589	274.589
MINISTERO DELLA CULTURA	-	-	-	-	3.529	685.131	688.660
MINISTERO DELLA SALUTE	-	-	-	-	-	14.917	14.917
MINISTERO DEL TURISMO	-	-	-	-	32.870	151.309	184.179
IN COMPLESSO	10.024.154	27.335.200	9.294.921	16.657.942	12.878.993	36.410.897	112.602.107

TABELLA N. 20.1	RESIDUI PASSIVI DI STANZIAMENTO AL 31 DICEMBRE 2024 PER ESERCIZI DI PROVENIENZA

(MIGLIAIA DI EURO)

AMMINISTRAZIONE/MISSIONE/ PROGRAMMA/AZIONE	ESERCIZI DI PROVENIENZA						TOTALE
	2019 E PRECEDENTI	2020	2021	2022	2023	2024	
MINISTERO DELL'ECONOMIA E DELLE FINANZE	**8.912.693**	**27.031.902**	**8.210.299**	**14.635.015**	**10.944.935**	**22.594.090**	**92.328.934**
Organi costituzionali, a rilevanza costituzionale e Presidenza del Consiglio dei ministri (1)	-	-	-	-	-	-	-
Organi costituzionali (1.1)	-	-	-	-	-	-	-
Presidenza della Repubblica	-	-	-	-	-	-	-
Parlamento della Repubblica	-	-	-	-	-	-	-
Garanzia e legalita' costituzionale delle leggi	-	-	-	-	-	-	-
Supporto al Parlamento nelle materie di politica economica del lavoro e delle politiche sociali	-	-	-	-	-	-	-
Presidenza del Consiglio dei Ministri (1.3)	-	-	-	-	-	-	-
Indirizzo e coordinamento dell'azione di Governo	-	-	-	-	-	-	-
Celebrazioni ed eventi a carattere nazionale ed internazionale	-	-	-	-	-	-	-
Contributo allo Stato dell'8 per mille	-	-	-	-	-	-	-
Interventi in materia di salvaguardia dei territori montani e aree di confine	-	-	-	-	-	-	-
Relazioni finanziarie con le autonomie territoriali (3)	-	-	-	-	-	88.557	88.557
Erogazioni a Enti territoriali per interventi di settore (3.1)	-	-	-	-	-	-	-
Mutui a favore delle Regioni per politiche di settore	-	-	-	-	-	-	-
Finanziamento dei piani di rientro del debito dei Comuni in gestione commissariale straordinaria	-	-	-	-	-	-	-

TABELLA N. 20.1	RESIDUI PASSIVI DI STANZIAMENTO AL 31 DICEMBRE 2024 PER ESERCIZI DI PROVENIENZA

(MIGLIAIA DI EURO)

AMMINISTRAZIONE/MISSIONE/ PROGRAMMA/AZIONE	ESERCIZI DI PROVENIENZA						TOTALE
	2019 E PRECEDENTI	2020	2021	2022	2023	2024	
Oneri finanziari su mutui contratti a carico dello Stato di prevalente interesse nazionale	-	-	-	-	-	-	-
Rimborso quota capitale mutui con oneri a carico dello Stato di prevalente interesse nazionale	-	-	-	-	-	-	-
Compartecipazione e regolazioni contabili ed altri trasferimenti alle autonomie speciali (3.5)	-	-	-	-	-	88.557	88.557
Compartecipazione delle autonomie speciali ai gettiti dei tributi erariali per lo svolgimento delle funzioni assegnate	-	-	-	-	-	-	-
Regolazioni contabili relative alla compartecipazione delle autonomie speciali ai gettiti dei tributi erariali riscossi direttamente dalle autonomie speciali	-	-	-	-	-	-	-
Interventi di settore a favore delle Regioni a statuto speciale	-	-	-	-	-	88.557	88.557
Concorso dello Stato al finanziamento della spesa sanitaria (3.6)	-	-	-	-	-	-	-
Tutela dei livelli essenziali di assistenza	-	-	-	-	-	-	-
Contributi per strutture sanitarie private	-	-	-	-	-	-	-
Rapporti finanziari con Enti territoriali (3.7)	-	-	-	-	-	-	-
Concorso dello Stato per mobilità dei dipendenti pubblici	-	-	-	-	-	-	-
Compensazione differenze prezzo carburanti in zone di confine	-	-	-	-	-	-	-
Interventi di settore a favore delle Regioni	-	-	-	-	-	-	-
Reintegro del minor gettito IRAP destinato alle Regioni sul costo del lavoro	-	-	-	-	-	-	-

TABELLA N. 20.1	RESIDUI PASSIVI DI STANZIAMENTO AL 31 DICEMBRE 2024 PER ESERCIZI DI PROVENIENZA

(MIGLIAIA DI EURO)

AMMINISTRAZIONE/MISSIONE/ PROGRAMMA/AZIONE	ESERCIZI DI PROVENIENZA						TOTALE
	2019 E PRECEDENTI	2020	2021	2022	2023	2024	
Oneri finanziari su mutui contratti a carico dello Stato di prevalente interesse territoriale	-	-	-	-	-	-	-
Rimborso quota capitale mutui con oneri a carico dello Stato di prevalente interesse territoriale	-	-	-	-	-	-	-
Attuazione federalismo amministrativo	-	-	-	-	-	-	-
Rimborso IVA per contratti di servizio di pubblico trasporto	-	-	-	-	-	-	-
L'Italia in Europa e nel mondo (4)	-	-	-	-	-	-	-
Partecipazione italiana alle politiche di bilancio in ambito UE (4.10)	-	-	-	-	-	-	-
Partecipazione al bilancio UE	-	-	-	-	-	-	-
Attuazione delle politiche comunitarie in ambito nazionale	-	-	-	-	-	-	-
Politica economica e finanziaria in ambito internazionale (4.11)	-	-	-	-	-	-	-
Politiche di cooperazione economica in ambito internazionale	-	-	-	-	-	-	-
Partecipazione a banche, fondi ed organismi internazionali	-	-	-	-	-	-	-
Cancellazione debito paesi poveri	-	-	-	-	-	-	-
Difesa e sicurezza del territorio (5)	-	-	-	-	-	-	-
Missioni internazionali (5.8)	-	-	-	-	-	-	-
Missioni internazionali	-	-	-	-	-	-	-
Giustizia (6)	-	-	-	-	-	7.524	7.524
Giustizia amministrativa (6.7)	-	-	-	-	-	-	-

TABELLA N. 20.1	RESIDUI PASSIVI DI STANZIAMENTO AL 31 DICEMBRE 2024 PER ESERCIZI DI PROVENIENZA

(MIGLIAIA DI EURO)

AMMINISTRAZIONE/MISSIONE/ PROGRAMMA/AZIONE	ESERCIZI DI PROVENIENZA						TOTALE
	2019 E PRECEDENTI	2020	2021	2022	2023	2024	
Giustizia amministrativa	-	-	-	-	-	-	-
Autogoverno della magistratura (6.8)	-	-	-	-	-	-	-
Garanzia dell'autonomia e indipendenza dell'ordine giudiziario	-	-	-	-	-	-	-
Coordinamento del sistema della giustizia tributaria (6.12)	-	-	-	-	-	7.524	7.524
Spese di personale per il programma (personale amministrativo)	-	-	-	-	-	-	-
Spese di personale per il programma (magistrati tributari)	-	-	-	-	-	-	-
Indirizzo, regolamentazione e coordinamento del sistema della giustizia tributaria	-	-	-	-	-	-	-
Sviluppo del sistema informativo della giustizia tributaria e innovazione della strumentazione informatica in dotazione agli uffici del Dipartimento e alle sedi giudiziarie tributarie	-	-	-	-	-	6.893	6.893
Organo di autogoverno della magistratura tributaria e garanzia dei diritti del contribuente	-	-	-	-	-	-	-
Funzionamento delle sedi giudiziarie tributarie	-	-	-	-	-	631	631
Ordine pubblico e sicurezza (7)	-	-	-	-	-	33.540	33.540
Sicurezza democratica (7.4)	-	-	-	-	-	-	-
Sistema di informazione per la sicurezza della Repubblica	-	-	-	-	-	-	-
Concorso della Guardia di Finanza alla sicurezza interna e esterna del Paese (7.5)	-	-	-	-	-	33.540	33.540
Spese di personale per il programma	-	-	-	-	-	-	-
Gestione e assistenza del personale del Corpo della Guardia di Finanza	-	-	-	-	-	-	-

TABELLA N. 20.1	RESIDUI PASSIVI DI STANZIAMENTO AL 31 DICEMBRE 2024 PER ESERCIZI DI PROVENIENZA

(MIGLIAIA DI EURO)

AMMINISTRAZIONE/MISSIONE/ PROGRAMMA/AZIONE	ESERCIZI DI PROVENIENZA						TOTALE
	2019 E PRECEDENTI	2020	2021	2022	2023	2024	
Contrasto alla criminalità, operazioni di polizia aereo marittima, ambientale e di tutela del patrimonio artistico	-	-	-	-	-	-	-
Sicurezza pubblica, controllo del territorio e tutela dell'ordine pubblico	-	-	-	-	-	3.298	3.298
Reclutamento, specializzazione e qualificazione a supporto dell'ordine pubblico, della sicurezza e del controllo del territorio ed a contrasto alla criminalità	-	-	-	-	-	5	5
Investimenti finalizzati al miglioramento e ammodernamento delle strutture, dei mezzi e delle dotazioni	-	-	-	-	-	30.237	30.237
Soccorso civile (8)	-	-	-	-	-	537.644	537.644
Interventi per pubbliche calamita' (8.4)	-	-	-	-	-	532.644	532.644
Sostegno alla ricostruzione	-	-	-	-	-	532.644	532.644
Prevenzione rischio sismico	-	-	-	-	-	-	-
Protezione civile (8.5)	-	-	-	-	-	5.000	5.000
Coordinamento del sistema di protezione civile	-	-	-	-	-	-	-
Protezione civile di primo intervento	-	-	-	-	-	5.000	5.000
Interventi per emergenze diverse da calamita' naturali	-	-	-	-	-	-	-
Ammortamento mutui e prestiti obbligazionari attivati a seguito di calamita' naturali	-	-	-	-	-	-	-
Competitivita' e sviluppo delle imprese (11)	-	19.081.826	-	-	700.000	1.968.918	21.750.744
Incentivi alle imprese per interventi di sostegno (11.8)	-	19.081.826	-	-	700.000	1.968.918	21.750.744

TABELLA N. 20.1	RESIDUI PASSIVI DI STANZIAMENTO AL 31 DICEMBRE 2024 PER ESERCIZI DI PROVENIENZA

(MIGLIAIA DI EURO)

AMMINISTRAZIONE/MISSIONE/ PROGRAMMA/AZIONE	ESERCIZI DI PROVENIENZA						TOTALE
	2019 E PRECEDENTI	2020	2021	2022	2023	2024	
Agevolazioni sui finanziamenti alle imprese concessi sul FRI	-	-	-	-	-	-	-
Garanzie assunte dallo Stato	-	-	-	-	-	459.018	459.018
Sostegno finanziario al sistema produttivo interno e sviluppo della cooperazione	-	19.081.826	-	-	700.000	1.509.900	21.291.726
Interventi di sostegno tramite il sistema della fiscalita' (11.9)	-	-	-	-	-	-	-
Settore agricolo	-	-	-	-	-	-	-
Settore cinema, musica, arti, cultura e editoria	-	-	-	-	-	-	-
Ricerca e sviluppo	-	-	-	-	-	-	-
Attività manifatturiere	-	-	-	-	-	-	-
Ricostruzione di imprese danneggiate da eventi sismici	-	-	-	-	-	-	-
Sospensione versamenti tributari a favore delle popolazioni colpite da calamità naturali	-	-	-	-	-	-	-
Agevolazioni fiscali a favore di particolari aree territoriali	-	-	-	-	-	-	-
Settore dell'autotrasporto	-	-	-	-	-	-	-
Settore creditizio e bancario	-	-	-	-	-	-	-
Agevolazioni fiscali a favore di imprese	-	-	-	-	-	-	-
Riduzione cuneo fiscale	-	-	-	-	-	-	-
Agevolazioni fiscali per la crescita economica	-	-	-	-	-	-	-
Incentivi fiscali per gli interventi di efficienza energetica e rischio sismico	-	-	-	-	-	-	-

TABELLA N. 20.1	RESIDUI PASSIVI DI STANZIAMENTO AL 31 DICEMBRE 2024 PER ESERCIZI DI PROVENIENZA

(MIGLIAIA DI EURO)

AMMINISTRAZIONE/MISSIONE/ PROGRAMMA/AZIONE	ESERCIZI DI PROVENIENZA						TOTALE
	2019 E PRECEDENTI	2020	2021	2022	2023	2024	
Diritto alla mobilita' e sviluppo dei sistemi di trasporto (13)	-	-	-	-	-	-	-
Sostegno allo sviluppo del trasporto (13.8)	-	-	-	-	-	-	-
Contratto di servizio per il sistema di controllo del traffico aereo	-	-	-	-	-	-	-
Contratto di servizio e di programma per il trasporto ferroviario	-	-	-	-	-	-	-
Infrastrutture pubbliche e logistica (14)	-	-	-	39.000	-	-	39.000
Opere pubbliche e infrastrutture (14.8)	-	-	-	39.000	-	-	39.000
Sostegno alle Regioni per la realizzazione di opere per l'edilizia sanitaria	-	-	-	39.000	-	-	39.000
Comunicazioni (15)	-	-	-	-	-	-	-
Servizi postali (15.3)	-	-	-	-	-	-	-
Garanzia del servizio postale	-	-	-	-	-	-	-
Sostegno al pluralismo dell'informazione (15.4)	-	-	-	-	-	-	-
Sostegno al pluralismo dell'informazione	-	-	-	-	-	-	-
Ricerca e innovazione (17)	-	-	-	-	-	2.000	2.000
Ricerca di base e applicata (17.15)	-	-	-	-	-	2.000	2.000
Potenziamento ricerca scientifica e tecnologica	-	-	-	-	-	2.000	2.000
Sviluppo sostenibile e tutela del territorio e dell'ambiente (18)	-	-	-	-	-	30.000	30.000
Sostegno allo sviluppo sostenibile	-	-	-	-	-	30.000	30.000

TABELLA N. 20.1	RESIDUI PASSIVI DI STANZIAMENTO AL 31 DICEMBRE 2024 PER ESERCIZI DI PROVENIENZA

(MIGLIAIA DI EURO)

AMMINISTRAZIONE/MISSIONE/ PROGRAMMA/AZIONE	ESERCIZI DI PROVENIENZA						TOTALE
	2019 E PRECEDENTI	2020	2021	2022	2023	2024	
(18.14)							
Sostegno allo sviluppo di politiche ambientali	-	-	-	-	-	30.000	30.000
Casa e assetto urbanistico (19)	-	-	-	-	-	-	-
Politiche abitative e riqualificazione periferie (19.1)	-	-	-	-	-	-	-
Politiche abitative	-	-	-	-	-	-	-
Riqualificazione periferie e aree urbane degradate	-	-	-	-	-	-	-
Diritti sociali, politiche sociali e famiglia (24)	-	-	-	-	-	500	500
Famiglia, pari opportunita' e situazioni di disagio (24.5)	-	-	-	-	-	-	-
Politiche per la famiglia e le disabilita'	-	-	-	-	-	-	-
Promozione e garanzia delle pari opportunita'	-	-	-	-	-	-	-
Lotta alle dipendenze	-	-	-	-	-	-	-
Tutela delle minoranze linguistiche	-	-	-	-	-	-	-
Garanzia dei diritti dei cittadini (24.6)	-	-	-	-	-	-	-
Spese di personale per il programma	-	-	-	-	-	-	-
Riparazioni pecuniarie per errori giudiziari, ingiusta detenzione, responsabilita' civile dei giudici e violazione dei diritti umani	-	-	-	-	-	-	-
Accertamento e riconoscimento cause di servizio, spese di giudizio per invalidita' civile e di patrocinio legale	-	-	-	-	-	-	-
Sostegno in favore di pensionati di guerra ed assimilati, perseguitati	-	-	-	-	-	500	500

TABELLA N. 20.1	RESIDUI PASSIVI DI STANZIAMENTO AL 31 DICEMBRE 2024 PER ESERCIZI DI PROVENIENZA

(MIGLIAIA DI EURO)

AMMINISTRAZIONE/MISSIONE/ PROGRAMMA/AZIONE	ESERCIZI DI PROVENIENZA						TOTALE
	2019 E PRECEDENTI	2020	2021	2022	2023	2024	
politici e razziali (24.11)							
Sostegno ai pensionati di guerra ed assimilati	-	-	-	-	-	-	-
Trattamenti economici a perseguitati politici, razziali e deportati	-	-	-	-	-	500	500
Sostegno al reddito tramite la carta acquisti (24.13)	-	-	-	-	-	-	-
Sostegno al reddito tramite carta acquisti	-	-	-	-	-	-	-
Tutela della privacy (24.14)	-	-	-	-	-	-	-
Tutela della privacy	-	-	-	-	-	-	-
Politiche previdenziali (25)	-	-	-	-	-	-	-
Previdenza obbligatoria e complementare, sicurezza sociale - trasferimenti agli enti ed organismi interessati (25.2)	-	-	-	-	-	-	-
Trattamenti previdenziali per particolari categorie di lavoratori	-	-	-	-	-	-	-
Contribuzione aggiuntiva a carico del datore di lavoro per i dipendenti delle amministrazioni statali	-	-	-	-	-	-	-
Immigrazione, accoglienza e garanzia dei diritti (27)	-	-	-	-	-	-	-
Rapporti con le confessioni religiose (27.7)	-	-	-	-	-	-	-
Accordi tra Stato e confessioni religiose	-	-	-	-	-	-	-
Sviluppo e riequilibrio territoriale (28)	8.219.385	6.746.800	7.089.600	12.147.131	8.776.614	9.129.236	52.108.766
Sostegno alle politiche nazionali e comunitarie rivolte a promuovere la crescita ed il superamento degli squilibri socio-economici territoriali (28.4)	8.219.385	6.746.800	7.089.600	12.147.131	8.776.614	9.129.236	52.108.766

TABELLA N. 20.1	RESIDUI PASSIVI DI STANZIAMENTO AL 31 DICEMBRE 2024 PER ESERCIZI DI PROVENIENZA

(MIGLIAIA DI EURO)

AMMINISTRAZIONE/MISSIONE/ PROGRAMMA/AZIONE	ESERCIZI DI PROVENIENZA						TOTALE
	2019 E PRECEDENTI	2020	2021	2022	2023	2024	
Politiche di coesione	8.219.385	6.746.800	7.089.600	12.147.131	8.776.614	9.129.236	52.108.766
Politiche economico-finanziarie e di bilancio e tutela della finanza pubblica (29)	-	635.000	-	805.917	-	1.978.987	3.419.904
Regolazione e coordinamento del sistema della fiscalita' (29.1)	-	-	-	-	-	40.448	40.448
Spese di personale per il programma	-	-	-	-	-	-	-
Indirizzo, regolamentazione e coordinamento del sistema della fiscalità	-	-	-	-	-	143	143
Gestione di tributi speciali	-	-	-	-	-	-	-
Realizzazione del sistema integrato delle banche dati in materia tributaria e fiscale	-	-	-	-	-	40.305	40.305
Oneri finanziari connessi al sistema dei rimborsi di imposte	-	-	-	-	-	-	-
Agevolazioni fiscali connesse ad erogazioni liberali	-	-	-	-	-	-	-
Agevolazioni fiscali connesse a procedimenti di negoziazione assistita e gratuito patrocinio	-	-	-	-	-	-	-
Contributi ai partiti politici e alle associazioni culturali	-	-	-	-	-	-	-
Prevenzione e repressione delle violazioni di natura economico-finanziaria (29.3)	-	-	-	-	-	71.064	71.064
Spese di personale per il programma	-	-	-	-	-	6.927	6.927
Gestione e assistenza del personale del Corpo della Guardia di Finanza	-	-	-	-	-	-	-
Contrasto all'evasione e all'elusione fiscale, tutela della spesa pubblica e salvaguardia del mercato dei capitali e dei beni e servizi in ambito nazionale e dell'U.E.	-	-	-	-	-	1.256	1.256

TABELLA N. 20.1	RESIDUI PASSIVI DI STANZIAMENTO AL 31 DICEMBRE 2024 PER ESERCIZI DI PROVENIENZA

(MIGLIAIA DI EURO)

AMMINISTRAZIONE/MISSIONE/ PROGRAMMA/AZIONE	ESERCIZI DI PROVENIENZA						TOTALE
	2019 E PRECEDENTI	2020	2021	2022	2023	2024	
Reclutamento e didattica a supporto del contrasto e della repressione degli illeciti a danno degli interessi economico - finanziari nazionali e in ambito U.E.	-	-	-	-	-	6	6
Trattamenti pensionistici	-	-	-	-	-	-	-
Investimenti finalizzati al miglioramento ed ammodernamento delle strutture, dei mezzi e delle dotazioni	-	-	-	-	-	62.875	62.875
Regolamentazione e vigilanza sul settore finanziario (29.4)	-	-	-	320.000	-	25.148	345.148
Spese di personale per il programma	-	-	-	-	-	-	-
Prevenzione dei reati finanziari, antifrode, antifalsificazione, antiriciclaggio e lotta all'usura	-	-	-	-	-	25.139	25.139
Regolamentazione e vigilanza sui mercati finanziari, settore creditizio e sistema dei pagamenti (comprese Fondazioni e settore della previdenza complementare)	-	-	-	-	-	9	9
Sostegno sistema creditizio	-	-	-	320.000	-	-	320.000
Misure premiali per favorire l'utilizzo di strumenti di pagamento elettronici	-	-	-	-	-	-	-
Regolazioni contabili, restituzioni e rimborsi d'imposte (29.5)	-	-	-	-	-	-	-
Rimborsi di imposte dirette	-	-	-	-	-	-	-
Rimborsi di imposte indirette	-	-	-	-	-	-	-
Restituzione di imposte e rimborsi	-	-	-	-	-	-	-
Vincite sui giochi e lotterie	-	-	-	-	-	-	-
Agevolazioni fiscali a favore delle famiglie per fornitura energia elettrica e gas	-	-	-	-	-	-	-

TABELLA N. 20.1	RESIDUI PASSIVI DI STANZIAMENTO AL 31 DICEMBRE 2024 PER ESERCIZI DI PROVENIENZA

(MIGLIAIA DI EURO)

AMMINISTRAZIONE/MISSIONE/ PROGRAMMA/AZIONE	ESERCIZI DI PROVENIENZA						TOTALE
	2019 E PRECEDENTI	2020	2021	2022	2023	2024	
Aggi su giochi e lotterie	-	-	-	-	-	-	-
Contenzioso in materia di giochi e lotterie e restituzione delle cauzioni	-	-	-	-	-	-	-
Recuperi tributari effettuati nei confronti delle Regioni a statuto speciale e delle Province autonome	-	-	-	-	-	-	-
Vincite su scommesse ippiche	-	-	-	-	-	-	-
Aggi su scommesse ippiche	-	-	-	-	-	-	-
Analisi e programmazione economico-finanziaria e gestione del debito (29.6)	-	-	-	-	-	7.082	7.082
Spese di personale per il programma	-	-	-	-	-	-	-
Analisi, ricerche, programmazione economico-finanziaria e gestione del debito pubblico	-	-	-	-	-	7.082	7.082
Analisi, monitoraggio e controllo della finanza pubblica e politiche di bilancio (29.7)	-	-	-	-	-	66.296	66.296
Spese di personale per il programma	-	-	-	-	-	-	-
Analisi, monitoraggio e gestione della finanza pubblica, del pubblico impiego e dei flussi finanziari tra Italia e U.E.	-	-	-	-	-	14	14
Controllo, vigilanza e liquidazione delle amministrazioni pubbliche e registro dei revisori legali	-	-	-	-	-	15	15
Predisposizione del Bilancio di previsione e del Rendiconto dello Stato	-	-	-	-	-	167	167
Realizzazione tessera sanitaria per il potenziamento del monitoraggio della spesa sanitaria e previdenziale	-	-	-	-	-	-	-
Sviluppo e funzionamento dei sistemi informativi di contabilità e finanza pubblica	-	-	-	-	-	66.100	66.100

TABELLA N. 20.1	RESIDUI PASSIVI DI STANZIAMENTO AL 31 DICEMBRE 2024 PER ESERCIZI DI PROVENIENZA

(MIGLIAIA DI EURO)

AMMINISTRAZIONE/MISSIONE/ PROGRAMMA/AZIONE	ESERCIZI DI PROVENIENZA						TOTALE
	2019 E PRECEDENTI	2020	2021	2022	2023	2024	
Trattato del Nord Atlantico	-	-	-	-	-	-	-
Supporto all'azione di controllo, vigilanza e amministrazione generale della Ragioneria generale dello Stato sul territorio (29.8)	-	-	-	-	-	301	301
Spese di personale per il programma	-	-	-	-	-	-	-
Controllo e vigilanza amministrativo-contabile sul territorio	-	-	-	-	-	180	180
Gestione delle attivita' di erogazione servizi sul territorio, antiriciclaggio e commissioni mediche di verifica	-	-	-	-	-	122	122
Servizi finanziari e monetazione (29.9)	-	-	-	-	-	-	-
Servizi finanziari	-	-	-	-	-	-	-
Monetazione metallica, trasporto e distribuzione monete	-	-	-	-	-	-	-
Servizi di tesoreria	-	-	-	-	-	-	-
Accertamento e riscossione delle entrate e gestione dei beni immobiliari dello Stato (29.10)	-	-	-	-	-	231.108	231.108
Assistenza fiscale tramite Centri Autorizzati di Assistenza Fiscale e altri intermediari	-	-	-	-	-	-	-
Servizio radiotelevisivo pubblico	-	-	-	-	-	-	-
Accertamento e relativo contenzioso in materia di entrate tributarie, catasto e mercato immobiliare, svolte dall'Agenzia delle Entrate	-	-	-	-	-	-	-
Gestione, razionalizzazione e valorizzazione del patrimonio immobiliare dello Stato svolte dall'Agenzia del Demanio	-	-	-	-	-	-	-
Interventi per la razionalizzazione dei fabbisogni allocativi e manutentivi delle pubbliche amministrazioni svolti	-	-	-	-	-	231.108	231.108

TABELLA N. 20.1 | RESIDUI PASSIVI DI STANZIAMENTO AL 31 DICEMBRE 2024 PER ESERCIZI DI PROVENIENZA

(MIGLIAIA DI EURO)

AMMINISTRAZIONE/MISSIONE/ PROGRAMMA/AZIONE	ESERCIZI DI PROVENIENZA						TOTALE
	2019 E PRECEDENTI	2020	2021	2022	2023	2024	
dall'Agenzia del Demanio							
Controllo, accertamento e riscossione delle imposte sulla circolazione delle merci, garanzia della sicurezza sui giochi e controllo sulla produzione e vendita dei tabacchi, svolte dall'Agenzia delle Dogane e dei Monopoli	-	-	-	-	-	-	-
Servizio di riscossione tributi	-	-	-	-	-	-	-
Giurisdizione e controllo dei conti pubblici (29.11)	-	-	-	-	-	-	-
Giurisdizione e controllo nella materia di contabilita' pubblica	-	-	-	-	-	-	-
Oneri finanziari relativi alla gestione della tesoreria (29.12)	-	-	-	-	-	-	-
Interessi sui conti di tesoreria	-	-	-	-	-	-	-
Gestione degli interventi finanziari dello stato, partecipazioni azionarie e valorizzazione dell'attivo e del patrimonio pubblico (29.13)	-	635.000	-	485.917	-	1.537.539	2.658.456
Spese di personale per il programma	-	-	-	-	-	-	-
Partecipazioni azionarie e valorizzazione dell'attivo e del patrimonio pubblico	-	635.000	-	485.917	-	1.345.158	2.466.075
Gestione degli interventi finanziari dello Stato	-	-	-	-	-	192.381	192.381
Giovani e sport (30)	-	-	-	-	-	2.554	2.554
Attivita' ricreative e sport (30.1)	-	-	-	-	-	2.554	2.554
Investimenti e promozione per la pratica dello sport	-	-	-	-	-	-	-
Organizzazione e gestione del sistema sportivo italiano	-	-	-	-	-	2.554	2.554

TABELLA N. 20.1	RESIDUI PASSIVI DI STANZIAMENTO AL 31 DICEMBRE 2024 PER ESERCIZI DI PROVENIENZA

(MIGLIAIA DI EURO)

AMMINISTRAZIONE/MISSIONE/ PROGRAMMA/AZIONE	ESERCIZI DI PROVENIENZA						TOTALE
	2019 E PRECEDENTI	2020	2021	2022	2023	2024	
Incentivazione e sostegno alla gioventu' (30.2)	-	-	-	-	-	-	-
Interventi a favore dei giovani	-	-	-	-	-	-	-
Servizio Civile Nazionale	-	-	-	-	-	-	-
Servizi istituzionali e generali delle amministrazioni pubbliche (32)	-	-	-	-	-	141.115	141.115
Indirizzo politico (32.2)	-	-	-	-	-	172	172
Ministro e Sottosegretari di Stato	-	-	-	-	-	-	-
Indirizzo politico-amministrativo	-	-	-	-	-	172	172
Valutazione e controllo strategico (OIV)	-	-	-	-	-	-	-
Servizi e affari generali per le amministrazioni di competenza (32.3)	-	-	-	-	-	101.386	101.386
Spese di personale per il programma	-	-	-	-	-	-	-
Gestione del personale	-	-	-	-	-	77.650	77.650
Gestione comune dei beni e servizi	-	-	-	-	-	5.167	5.167
Gestione e sviluppo dei servizi e dei progetti informatici	-	-	-	-	-	18.569	18.569
Servizi generali delle strutture pubbliche preposte ad attivita' formative e ad altre attivita' trasversali per le pubbliche amministrazioni (32.4)	-	-	-	-	-	24.395	24.395
Spese di personale per il programma	-	-	-	-	-	-	-
Approvvigionamento di carte valori, pubblicazioni ufficiali, Gazzetta ufficiale e altri prodotti carto-tecnici forniti dall'Istituto Poligrafico e Zecca dello Stato e relative attività di vigilanza e controllo	-	-	-	-	-	24.395	24.395

TABELLA N. 20.1	RESIDUI PASSIVI DI STANZIAMENTO AL 31 DICEMBRE 2024 PER ESERCIZI DI PROVENIENZA

(MIGLIAIA DI EURO)

AMMINISTRAZIONE/MISSIONE/ PROGRAMMA/AZIONE	ESERCIZI DI PROVENIENZA						TOTALE
	2019 E PRECEDENTI	2020	2021	2022	2023	2024	
Sistema statistico nazionale (SISTAN)	-	-	-	-	-	-	-
Rappresentanza negoziale delle pubbliche amministrazioni	-	-	-	-	-	-	-
Formazione, ricerca e studi per le pubbliche amministrazioni	-	-	-	-	-	-	-
Commissione per la valutazione, la trasparenza e l'integrità delle amministrazioni pubbliche	-	-	-	-	-	-	-
Supporto alla gestione amministrativa dei servizi generali per le amministrazioni pubbliche	-	-	-	-	-	-	-
Attuazione dell'agenda digitale italiana e interventi per la digitalizzazione	-	-	-	-	-	-	-
Rappresentanza, difesa in giudizio e consulenza legale in favore delle Amministrazioni dello Stato e degli enti autorizzati (32.5)	-	-	-	-	-	6.458	6.458
Spese di personale per il programma	-	-	-	-	-	699	699
Rappresentanza e difesa in giudizio e consulenza legale e pareri	-	-	-	-	-	5.759	5.759
Gestione e assistenza del personale dell'Avvocatura dello Stato	-	-	-	-	-	-	-
Servizi per le pubbliche amministrazioni nell'area degli acquisti e del trattamento economico del personale (32.7)	-	-	-	-	-	8.704	8.704
Spese di personale per il programma	-	-	-	-	-	-	-
Razionalizzazione degli acquisti della Pubblica amministrazione (e-procurement)	-	-	-	-	-	1.017	1.017
Gestione centralizzata delle retribuzioni delle amministrazioni pubbliche (NoiPA)	-	-	-	-	-	7.687	7.687
Restituzione di somme indebitamente versate e pagamento interessi su	-	-	-	-	-	-	-

TABELLA N. 20.1	RESIDUI PASSIVI DI STANZIAMENTO AL 31 DICEMBRE 2024 PER ESERCIZI DI PROVENIENZA

(MIGLIAIA DI EURO)

AMMINISTRAZIONE/MISSIONE/ PROGRAMMA/AZIONE	ESERCIZI DI PROVENIENZA						TOTALE
	2019 E PRECEDENTI	2020	2021	2022	2023	2024	
depositi definitivi							
Fondi da ripartire (33)	693.308	568.276	1.120.699	1.642.967	1.468.320	4.774.213	10.267.784
Fondi da assegnare (33.1)	693.308	568.276	1.120.699	1.642.967	1.468.320	4.774.213	10.267.784
Interventi strutturali di politica economica e per la riduzione della pressione fiscale	-	-	-	-	-	-	-
Fondi da assegnare per esigenze di gestione	-	-	-	-	-	87.526	87.526
Fondi da assegnare per il personale delle Amministrazioni pubbliche	-	-	-	-	93.225	715.323	808.547
Fondi da assegnare per canoni di locazione di immobili pubblici	-	-	-	-	-	-	-
Fondi da assegnare per spese derivanti dalle elezioni	-	-	-	-	-	-	-
Fondi da assegnare per interventi di settore	150.000	-	82.618	408.885	-	13	641.516
Fondo da assegnare per l'attuazione dei contratti del personale	543.308	568.276	1.038.081	1.234.083	1.375.096	3.971.351	8.730.194
Fondi da assegnare per le esigenze indifferibili in campo sociale e per la sicurezza di particolari territori	-	-	-	-	-	-	-
Fondo da assegnare relativo alla quota parte dell'importo del 5 per mille del gettito IRPEF	-	-	-	-	-	-	-
Fondi di riserva e speciali (33.2)	-	-	-	-	-	-	-
Fondi di riserva	-	-	-	-	-	-	-
Fondi speciali per la copertura di nuove leggi di spesa	-	-	-	-	-	-	-
Debito pubblico (34)	-	-	-	-	-	3.899.302	3.899.302
Oneri per il servizio del debito statale (34.1)	-	-	-	-	-	-	-

TABELLA N. 20.1	RESIDUI PASSIVI DI STANZIAMENTO AL 31 DICEMBRE 2024 PER ESERCIZI DI PROVENIENZA

(MIGLIAIA DI EURO)

AMMINISTRAZIONE/MISSIONE/ PROGRAMMA/AZIONE	ESERCIZI DI PROVENIENZA						TOTALE
	2019 E PRECEDENTI	2020	2021	2022	2023	2024	
Oneri finanziari su titoli del debito statale	-	-	-	-	-	-	-
Oneri finanziari su buoni postali fruttiferi	-	-	-	-	-	-	-
Oneri finanziari su giacenze conti correnti postali	-	-	-	-	-	-	-
Oneri per la gestione del debito	-	-	-	-	-	-	-
Rimborsi del debito statale (34.2)	-	-	-	-	-	3.899.302	3.899.302
Rimborso titoli del debito statale	-	-	-	-	-	3.899.302	3.899.302
Rimborso buoni postali	-	-	-	-	-	-	-
Rimborso alla Banca d'Italia del controvalore delle monete metalliche in lire	-	-	-	-	-	-	-
Passivita' a carico dello Stato	-	-	-	-	-	-	-

TABELLA N. 20.1	RESIDUI PASSIVI DI STANZIAMENTO AL 31 DICEMBRE 2024 PER ESERCIZI DI PROVENIENZA

(MIGLIAIA DI EURO)

AMMINISTRAZIONE/MISSIONE/ PROGRAMMA/AZIONE	ESERCIZI DI PROVENIENZA						TOTALE
	2019 E PRECEDENTI	2020	2021	2022	2023	2024	
MINISTERO DELLE IMPRESE E DEL MADE IN ITALY	**-**	**-**	**-**	**-**	**15.000**	**1.669.098**	**1.684.098**
Competitivita' e sviluppo delle imprese (11)	-	-	-	-	15.000	1.585.603	1.600.603
Vigilanza sul sistema cooperativo e camerale (11.6)	-	-	-	-	-	17	17
Spese di personale per il programma	-	-	-	-	-	-	-
Vigilanza sulle società fiduciarie e di revisione, sul sistema cooperativo e registro delle imprese	-	-	-	-	-	7	7
Gestione delle procedure di liquidazione coatta amministrativa di enti cooperativi e società fiduciarie	-	-	-	-	-	9	9
Promozione e sviluppo della cooperazione	-	-	-	-	-	-	-
Incentivazione del sistema produttivo (11.7)	-	-	-	-	15.000	776.239	791.239
Spese di personale per il programma	-	-	-	-	-	-	-
Finanziamenti agevolati, contributi in c/interessi e in c/capitale, per lo sviluppo delle imprese	-	-	-	-	15.000	775.660	790.660
Garanzie e sostegno al credito alle PMI	-	-	-	-	-	579	579
Lotta alla contraffazione e tutela della proprieta' industriale (11.10)	-	-	-	-	-	5.498	5.498
Spese di personale per il programma	-	-	-	-	-	-	-
Tutela, incentivazione e valorizzazione della proprietà industriale e contrasto dei fenomeni contraffattivi	-	-	-	-	-	5.498	5.498
Partecipazione agli organismi internazionali per la difesa della proprieta' industriale	-	-	-	-	-	-	-
Politiche industriali, per la competitivita', il Made in Italy e	-	-	-	-	-	694.209	694.209

TABELLA N. 20.1	RESIDUI PASSIVI DI STANZIAMENTO AL 31 DICEMBRE 2024 PER ESERCIZI DI PROVENIENZA

(MIGLIAIA DI EURO)

AMMINISTRAZIONE/MISSIONE/ PROGRAMMA/AZIONE	ESERCIZI DI PROVENIENZA						TOTALE
	2019 E PRECEDENTI	2020	2021	2022	2023	2024	
gestione delle crisi d'impresa (11.13)							
Spese di personale per il programma	-	-	-	-	-	-	-
Promozione delle start up, delle responsabilita' sociale e del movimento cooperativo	-	-	-	-	-	-	-
Politica industriale e politiche per la competitivita'	-	-	-	-	-	488.188	488.188
Crisi industriali e grandi filiere produttive	-	-	-	-	-	15.602	15.602
Realizzazione di progetti di ricerca e sviluppo tecnologico dell'industria aeronautica	-	-	-	-	-	190.419	190.419
Interventi in materia di difesa nazionale (11.14)	-	-	-	-	-	64.441	64.441
Spese di personale per il programma	-	-	-	-	-	-	-
Interventi per l'innovazione del sistema produttivo del settore dell'aerospazio, della sicurezza e della difesa	-	-	-	-	-	64.441	64.441
Ammortamento mutui per interventi nel settore dell'aerospazio, della sicurezza e della difesa	-	-	-	-	-	-	-
Politiche industriali e programmi avanzati sulle nuove tecnologie (11.15)	-	-	-	-	-	45.200	45.200
Spese di personale per il programma	-	-	-	-	-	-	-
Politiche, progetti di ricerca e studi sulle nuove tecnologie ed i materiali avanzati	-	-	-	-	-	45.200	45.200
Regolazione dei mercati (12)	-	-	-	-	-	40	40
Politiche sulla concorrenza, tutela dei consumatori e la normativa tecnica (12.4)	-	-	-	-	-	40	40

TABELLA N. 20.1	RESIDUI PASSIVI DI STANZIAMENTO AL 31 DICEMBRE 2024 PER ESERCIZI DI PROVENIENZA

(MIGLIAIA DI EURO)

AMMINISTRAZIONE/MISSIONE/ PROGRAMMA/AZIONE	ESERCIZI DI PROVENIENZA						TOTALE
	2019 E PRECEDENTI	2020	2021	2022	2023	2024	
Spese di personale per il programma	-	-	-	-	-	-	-
Armonizzazione del mercato, concorrenza, tutela dei consumatori e vigilanza sui fondi CONSAP	-	-	-	-	-	23	23
Vigilanza e controllo nel settore della sicurezza e conformita' dei prodotti e degli impianti industriali, della metrologia legale, su enti e organismi di normazione, di accreditamento e notificati	-	-	-	-	-	17	17
Comunicazioni (15)	-	-	-	-	-	2.307	2.307
Pianificazione, regolamentazione tecnica e valorizzazione dello spettro radio (15.5)	-	-	-	-	-	476	476
Spese di personale per il programma	-	-	-	-	-	-	-
Pianificazione, gestione e regolamentazione, in ambito nazionale ed internazionale, dello spettro radio, controllo tecnico delle comunicazioni elettroniche e radiodiffusione	-	-	-	-	-	476	476
Servizi di Comunicazione Elettronica, di Radiodiffusione e Postali (15.8)	-	-	-	-	-	32	32
Spese di personale per il programma	-	-	-	-	-	-	-
Sostegno finanziario all'emittenza radio televisiva anche in ambito locale	-	-	-	-	-	10	10
Regolamentazione e gestione delle comunicazione elettroniche e cooperazione internazionale in campo postale	-	-	-	-	-	22	22
Attivita' territoriali in materia di comunicazioni e di vigilanza sui mercati e sui prodotti (15.9)	-	-	-	-	-	1.800	1.800
Spese di personale per il programma	-	-	-	-	-	-	-
Rilascio di titoli abilitativi, vigilanza, controllo ispettivo - anche	-	-	-	-	-	1.800	1.800

TABELLA N. 20.1	RESIDUI PASSIVI DI STANZIAMENTO AL 31 DICEMBRE 2024 PER ESERCIZI DI PROVENIENZA

(MIGLIAIA DI EURO)

AMMINISTRAZIONE/MISSIONE/ PROGRAMMA/AZIONE	ESERCIZI DI PROVENIENZA						TOTALE
	2019 E PRECEDENTI	2020	2021	2022	2023	2024	
in conto terzi - in materia di comunicazioni, coordinamento sportelli territoriali per l'utenza							
Ricerca e innovazione (17)	-	-	-	-	-	27.266	27.266
Ricerca, innovazione, tecnologie e servizi per lo sviluppo delle comunicazioni e della societa' dell'informazione (17.18)	-	-	-	-	-	27.266	27.266
Spese di personale per il programma	-	-	-	-	-	-	-
Ricerca, sperimentazioni e servizi per le comunicazioni, nuove tecnologie e sicurezza informatica	-	-	-	-	-	27.266	27.266
Servizi istituzionali e generali delle amministrazioni pubbliche (32)	-	-	-	-	-	53.882	53.882
Indirizzo politico (32.2)	-	-	-	-	-	8.067	8.067
Ministro e Sottosegretari di Stato	-	-	-	-	-	-	-
Indirizzo politico-amministrativo	-	-	-	-	-	8.067	8.067
Valutazione e controllo strategico (OIV)	-	-	-	-	-	-	-
Fondi da ripartire alimentati dal riaccertamento dei residui passivi perenti	-	-	-	-	-	-	-
Servizi e affari generali per le amministrazioni di competenza (32.3)	-	-	-	-	-	45.815	45.815
Spese di personale per il programma	-	-	-	-	-	-	-
Gestione del personale	-	-	-	-	-	14.593	14.593
Gestione comune dei beni e servizi	-	-	-	-	-	31.221	31.221

TABELLA N. 20.1	RESIDUI PASSIVI DI STANZIAMENTO AL 31 DICEMBRE 2024 PER ESERCIZI DI PROVENIENZA

(MIGLIAIA DI EURO)

AMMINISTRAZIONE/MISSIONE/ PROGRAMMA/AZIONE	ESERCIZI DI PROVENIENZA						TOTALE
	2019 E PRECEDENTI	2020	2021	2022	2023	2024	
MINISTERO DEL LAVORO E DELLE POLITICHE SOCIALI	**1.066.546**	**303.297**	**1.083.822**	**1.934.124**	**1.825.097**	**2.472.879**	**8.685.766**
Diritti sociali, politiche sociali e famiglia (24)	-	-	-	-	-	410.759	410.759
Terzo settore (associazionismo, volontariato, Onlus e formazioni sociali) e responsabilita' sociale delle imprese e delle organizzazioni (24.2)	-	-	-	-	-	2	2
Spese di personale per il programma	-	-	-	-	-	-	-
Sviluppo, promozione, monitoraggio e controllo delle organizzazioni di terzo settore	-	-	-	-	-	2	2
Trasferimenti assistenziali a enti previdenziali, finanziamento nazionale spesa sociale, programmazione, monitoraggio e valutazione politiche sociali e di inclusione attiva (24.12)	-	-	-	-	-	410.757	410.757
Spese di personale per il programma	-	-	-	-	-	-	-
Concorso dello Stato alle politiche sociali erogate a livello territoriale	-	-	-	-	-	410.751	410.751
Invalidi civili, non autosufficienti, persone con disabilità	-	-	-	-	-	5	5
Politiche per l'infanzia e la famiglia	-	-	-	-	-	0	0
Assegni e pensioni sociali	-	-	-	-	-	0	0
Lotta contro la poverta'	-	-	-	-	-	-	-
Contributo dello Stato al funzionamento della GIAS per le politiche assistenziali	-	-	-	-	-	-	-
Politiche previdenziali (25)	-	-	-	-	-	3.203	3.203
Previdenza obbligatoria e complementare, assicurazioni sociali (25.3)	-	-	-	-	-	3.203	3.203

TABELLA N. 20.1	RESIDUI PASSIVI DI STANZIAMENTO AL 31 DICEMBRE 2024 PER ESERCIZI DI PROVENIENZA

(MIGLIAIA DI EURO)

AMMINISTRAZIONE/MISSIONE/ PROGRAMMA/AZIONE	ESERCIZI DI PROVENIENZA						TOTALE
	2019 E PRECEDENTI	2020	2021	2022	2023	2024	
Spese di personale per il programma	-	-	-	-	-	-	-
Prepensionamenti	-	-	-	-	-	-	-
Pensioni d'annata (Sostegno ai trattamenti pensionistici anteriori al 1988)	-	-	-	-	-	-	-
Potenziamento e promozione del ruolo sistemico della previdenza complementare	-	-	-	-	-	-	-
Agevolazioni contributive, sottocontribuzioni ed esoneri per incentivare l'occupazione	-	-	-	-	-	1.100	1.100
Agevolazioni contributive, sottocontribuzioni ed esoneri per il sostegno allo sviluppo di particolari settori o territori svantaggiati	-	-	-	-	-	2.100	2.100
Tutela previdenziale obbligatoria della maternita' e della famiglia	-	-	-	-	-	-	-
Finanziamento e vigilanza degli istituti di patronato	-	-	-	-	-	-	-
Contributo dello Stato al funzionamento della GIAS per le politiche previdenziali	-	-	-	-	-	-	-
Attivita' di gestione dei trasferimenti dello Stato per le politiche previdenziali	-	-	-	-	-	3	3
Sostegno alle gestioni previdenziali	-	-	-	-	-	-	-
Politiche per il lavoro (26)	1.066.546	303.297	1.083.822	1.934.124	1.825.097	2.058.889	8.271.775
Politiche passive del lavoro e incentivi all'occupazione (26.6)	1.066.546	303.297	1.083.822	1.934.124	1.825.097	2.057.783	8.270.670
Spese di personale per il programma	-	-	-	-	-	-	-
Trattamenti di integrazione salariale in costanza di rapporto di lavoro e indennità collegate alla cessazione del rapporto di lavoro	12.033	-	-	-	-	73.601	85.634

TABELLA N. 20.1	RESIDUI PASSIVI DI STANZIAMENTO AL 31 DICEMBRE 2024 PER ESERCIZI DI PROVENIENZA

(MIGLIAIA DI EURO)

AMMINISTRAZIONE/MISSIONE/ PROGRAMMA/AZIONE	ESERCIZI DI PROVENIENZA						TOTALE
	2019 E PRECEDENTI	2020	2021	2022	2023	2024	
Sostegno e promozione dell'occupazione e del reddito	1.054.513	303.297	1.083.822	1.934.124	1.825.097	1.984.181	8.185.035
Politiche di regolamentazione in materia di rapporti di lavoro (26.8)	-	-	-	-	-	2	2
Spese di personale per il programma	-	-	-	-	-	-	-
Disciplina dei rapporti di lavoro, rappresentativita' sindacale e scioperi	-	-	-	-	-	2	2
Accertamenti medico-legali sulle assenze dei dipendenti pubblici	-	-	-	-	-	-	-
Politiche attive del lavoro, rete dei servizi per il lavoro e la formazione (26.10)	-	-	-	-	-	-	-
Spese di personale per il programma	-	-	-	-	-	-	-
Promozione e realizzazione di interventi a favore dell'inserimento lavorativo e della formazione professionale dei lavoratori	-	-	-	-	-	-	-
Supporto tecnico per la formazione, il lavoro e le politiche sociali	-	-	-	-	-	-	-
Sistemi informativi per il monitoraggio e lo sviluppo delle politiche sociali e del lavoro (26.12)	-	-	-	-	-	1.103	1.103
Spese di personale per il programma	-	-	-	-	-	-	-
Sviluppo, funzionamento e gestione dei sistemi informativi	-	-	-	-	-	1.102	1.102
Promozione di interventi di informazione, comunicazione ed educazione	-	-	-	-	-	1	1
Contrasto al lavoro nero e irregolare, prevenzione in materia di salute e sicurezza nei luoghi di lavoro e della legislazione sociale in materia di lavoro (26.13)	-	-	-	-	-	1	1
Spese di personale per il programma	-	-	-	-	-	-	-

TABELLA N. 20.1	RESIDUI PASSIVI DI STANZIAMENTO AL 31 DICEMBRE 2024 PER ESERCIZI DI PROVENIENZA

(MIGLIAIA DI EURO)

AMMINISTRAZIONE/MISSIONE/ PROGRAMMA/AZIONE	ESERCIZI DI PROVENIENZA						TOTALE
	2019 E PRECEDENTI	2020	2021	2022	2023	2024	
Contrasto all'illegalita' del lavoro, prevenzione e sicurezza sui luoghi di lavoro mediante l'attivita' ispettiva svolta dall'Ispettorato nazionale del lavoro	-	-	-	-	-	-	-
Prevenzione in materia di salute e sicurezza sui luoghi di lavoro e sostegno alle famiglie delle vittime di infortuni sul lavoro	-	-	-	-	-	1	1
Indennizzi e incentivi in materia di infortuni e malattie professionali	-	-	-	-	-	-	-
Immigrazione, accoglienza e garanzia dei diritti (27)	-	-	-	-	-	1	1
Flussi migratori per motivi di lavoro e politiche di integrazione sociale delle persone immigrate (27.6)	-	-	-	-	-	1	1
Spese di personale per il programma	-	-	-	-	-	-	-
Politiche sui flussi migratori e di integrazione sociale	-	-	-	-	-	1	1
Servizi istituzionali e generali delle amministrazioni pubbliche (32)	-	-	-	-	-	27	27
Indirizzo politico (32.2)	-	-	-	-	-	19	19
Ministro e Sottosegretari di Stato	-	-	-	-	-	-	-
Indirizzo politico-amministrativo	-	-	-	-	-	19	19
Valutazione e controllo strategico (OIV)	-	-	-	-	-	-	-
Fondi da ripartire alimentati dal riaccertamento dei residui passivi perenti	-	-	-	-	-	-	-
Servizi e affari generali per le amministrazioni di competenza (32.3)	-	-	-	-	-	9	9
Spese di personale per il programma	-	-	-	-	-	-	-

TABELLA N. 20.1	RESIDUI PASSIVI DI STANZIAMENTO AL 31 DICEMBRE 2024 PER ESERCIZI DI PROVENIENZA

(MIGLIAIA DI EURO)

AMMINISTRAZIONE/MISSIONE/ PROGRAMMA/AZIONE	ESERCIZI DI PROVENIENZA						TOTALE
	2019 E PRECEDENTI	2020	2021	2022	2023	2024	
Gestione del personale	-	-	-	-	-	-	-
Gestione comune dei beni e servizi	-	-	-	-	-	9	9

TABELLA N. 20.1	RESIDUI PASSIVI DI STANZIAMENTO AL 31 DICEMBRE 2024 PER ESERCIZI DI PROVENIENZA

(MIGLIAIA DI EURO)

AMMINISTRAZIONE/MISSIONE/ PROGRAMMA/AZIONE	ESERCIZI DI PROVENIENZA						TOTALE
	2019 E PRECEDENTI	2020	2021	2022	2023	2024	
MINISTERO DELLA GIUSTIZIA	**-**	**-**	**-**	**-**	**-**	**348.513**	**348.513**
Giustizia (6)	-	-	-	-	-	262.671	262.671
Amministrazione penitenziaria (6.1)	-	-	-	-	-	109.729	109.729
Spese di personale per il programma (personale amministrativo e magistrati)	-	-	-	-	-	-	-
Spese di personale per il programma (polizia penitenziaria)	-	-	-	-	-	4.273	4.273
Servizi tecnici e logistici connessi alla custodia delle persone detenute	-	-	-	-	-	82	82
Accoglienza, trattamento penitenziario e politiche di reinserimento delle persone sottoposte a misure giudiziarie	-	-	-	-	-	5.647	5.647
Realizzazione di nuove infrastrutture, potenziamento e ristrutturazione nell'ambito dell'edilizia carceraria	-	-	-	-	-	99.699	99.699
Supporto per l'erogazione dei servizi penitenziari	-	-	-	-	-	4	4
Gestione e assistenza del personale del programma Amministrazione penitenziaria	-	-	-	-	-	24	24
Giustizia civile e penale (6.2)	-	-	-	-	-	44.806	44.806
Spese di personale per il programma (personale civile)	-	-	-	-	-	464	464
Spese di personale per il programma (magistrati)	-	-	-	-	-	-	-
Attività di verbalizzazione atti processuali	-	-	-	-	-	-	-
Funzionamento della Scuola Superiore della Magistratura	-	-	-	-	-	-	-
Funzionamento uffici giudiziari	-	-	-	-	-	44.342	44.342
Efficientamento del sistema giudiziario	-	-	-	-	-	-	-

TABELLA N. 20.1	RESIDUI PASSIVI DI STANZIAMENTO AL 31 DICEMBRE 2024 PER ESERCIZI DI PROVENIENZA

(MIGLIAIA DI EURO)

AMMINISTRAZIONE/MISSIONE/ PROGRAMMA/AZIONE	ESERCIZI DI PROVENIENZA						TOTALE
	2019 E PRECEDENTI	2020	2021	2022	2023	2024	
Giustizia minorile e di comunita' (6.3)	-	-	-	-	-	10.067	10.067
Spese di personale per il programma (personale amministrativo e magistrati)	-	-	-	-	-	-	-
Spese di personale per il programma (polizia penitenziaria)	-	-	-	-	-	126	126
Trattamento, interventi e politiche di reinserimento delle persone sottoposte a misure giudiziarie, attuazione provvedimenti autorità giudiziaria	-	-	-	-	-	-	-
Realizzazione di nuove infrastrutture, potenziamento e ristrutturazione per la giustizia minorile e di comunità	-	-	-	-	-	9.941	9.941
Supporto per l'erogazione dei servizi per la giustizia minorile e di comunità	-	-	-	-	-	-	-
Cooperazione internazionale in materia civile minorile	-	-	-	-	-	-	-
Gestione del personale per il programma Giustizia minorile e di comunità	-	-	-	-	-	-	-
Servizi di gestione amministrativa per l'attivita' giudiziaria (6.6)	-	-	-	-	-	95.724	95.724
Spese di personale per il programma (personale civile)	-	-	-	-	-	-	-
Spese di personale per il programma (magistrati)	-	-	-	-	-	-	-
Magistratura onoraria	-	-	-	-	-	-	-
Supporto allo svolgimento dei procedimenti giudiziari attraverso le spese di giustizia	-	-	-	-	-	75.724	75.724
Supporto allo svolgimento dei procedimenti giudiziari attraverso intercettazioni	-	-	-	-	-	20.000	20.000
Equa riparazione in caso di violazione del termine ragionevole del processo	-	-	-	-	-	-	-

TABELLA N. 20.1	RESIDUI PASSIVI DI STANZIAMENTO AL 31 DICEMBRE 2024 PER ESERCIZI DI PROVENIENZA

(MIGLIAIA DI EURO)

AMMINISTRAZIONE/MISSIONE/ PROGRAMMA/AZIONE	ESERCIZI DI PROVENIENZA						TOTALE
	2019 E PRECEDENTI	2020	2021	2022	2023	2024	
Supporto all'erogazione dei servizi di giustizia	-	-	-	-	-	-	-
Cooperazione internazionale in materia civile e penale	-	-	-	-	-	-	-
Abilitazione alla professione forense e accesso alla professione notarile	-	-	-	-	-	-	-
Transizione digitale, analisi statistica e politiche di coesione (6.11)	-	-	-	-	-	2.344	2.344
Spese di personale per il programma (personale amministrativo e magistrati)	-	-	-	-	-	-	-
Supporto all'erogazione dei servizi del programma	-	-	-	-	-	-	-
Sviluppo degli strumenti di innovazione tecnologica in materia informatica e telematica per l'erogazione dei servizi di giustizia	-	-	-	-	-	2.344	2.344
Servizi istituzionali e generali delle amministrazioni pubbliche (32)	-	-	-	-	-	85.842	85.842
Indirizzo politico (32.2)	-	-	-	-	-	220	220
Ministro e Sottosegretari di Stato	-	-	-	-	-	-	-
Indirizzo politico-amministrativo	-	-	-	-	-	220	220
Valutazione e controllo strategico (OIV)	-	-	-	-	-	-	-
Fondi da ripartire alimentati dal riaccertamento dei residui passivi perenti	-	-	-	-	-	-	-
Servizi e affari generali per le amministrazioni di competenza (32.3)	-	-	-	-	-	85.622	85.622
Spese di personale per il programma	-	-	-	-	-	-	-
Gestione del personale	-	-	-	-	-	85.622	85.622
Gestione comune dei beni e servizi	-	-	-	-	-	-	-

TABELLA N. 20.1	RESIDUI PASSIVI DI STANZIAMENTO AL 31 DICEMBRE 2024 PER ESERCIZI DI PROVENIENZA

(MIGLIAIA DI EURO)

AMMINISTRAZIONE/MISSIONE/ PROGRAMMA/AZIONE	ESERCIZI DI PROVENIENZA						TOTALE
	2019 E PRECEDENTI	2020	2021	2022	2023	2024	
MINISTERO DEGLI AFFARI ESTERI E DELLA COOPERAZIONE INTERNAZIONALE	**-**	**-**	**-**	**-**	**-**	**196.202**	**196.202**
L'Italia in Europa e nel mondo (4)	-	-	-	-	-	124.962	124.962
Protocollo internazionale (4.1)	-	-	-	-	-	2	2
Spese di personale per il programma	-	-	-	-	-	-	-
Visite ufficiali, eventi internazionali e rapporti con il corpo diplomatico-consolare	-	-	-	-	-	2	2
Cooperazione allo sviluppo (4.2)	-	-	-	-	-	62.763	62.763
Spese di personale per il programma	-	-	-	-	-	-	-
Partecipazione italiana alla cooperazione allo sviluppo in ambito europeo e multilaterale	-	-	-	-	-	-	-
Attività di indirizzo, valutazione e controllo della cooperazione allo sviluppo	-	-	-	-	-	13	13
Attuazione delle politiche di cooperazione mediante l'Agenzia Italiana per la Cooperazione allo Sviluppo	-	-	-	-	-	62.750	62.750
Cooperazione economica e relazioni internazionali (4.4)	-	-	-	-	-	3.127	3.127
Spese di personale per il programma	-	-	-	-	-	-	-
Cooperazione politica ed economica con i paesi e le organizzazioni regionali dell'Asia, dell'America Latina e dell'Africa subsahariana	-	-	-	-	-	3.127	3.127
Cooperazione multilaterale in campo economico, commerciale e finanziario	-	-	-	-	-	-	-
Promozione della pace e sicurezza internazionale (4.6)	-	-	-	-	-	8.482	8.482

TABELLA N. 20.1	RESIDUI PASSIVI DI STANZIAMENTO AL 31 DICEMBRE 2024 PER ESERCIZI DI PROVENIENZA

(MIGLIAIA DI EURO)

AMMINISTRAZIONE/MISSIONE/ PROGRAMMA/AZIONE	ESERCIZI DI PROVENIENZA						TOTALE
	2019 E PRECEDENTI	2020	2021	2022	2023	2024	
Spese di personale per il programma	-	-	-	-	-	-	-
Rapporti politici internazionali e diritti umani	-	-	-	-	-	7	7
Sicurezza, disarmo e processi di stabilizzazione nelle aree di crisi	-	-	-	-	-	8.474	8.474
Integrazione europea (4.7)	-	-	-	-	-	1.142	1.142
Spese di personale per il programma	-	-	-	-	-	-	-
Politiche dell'Unione Europea	-	-	-	-	-	52	52
Accordi economici e politiche di sviluppo con i Paesi dell'Europa	-	-	-	-	-	1.090	1.090
Italiani nel mondo e politiche migratorie (4.8)	-	-	-	-	-	2	2
Spese di personale per il programma	-	-	-	-	-	-	-
Politiche e servizi per gli italiani nel mondo	-	-	-	-	-	-	-
Cooperazione migratoria	-	-	-	-	-	2	2
Presenza dello Stato all'estero tramite le strutture diplomatico-consolari (4.12)	-	-	-	-	-	45.263	45.263
Spese di personale per il programma	-	-	-	-	-	-	-
Funzionamento delle strutture diplomatico-consolari e attività istituzionali delle sedi all'estero	-	-	-	-	-	45.263	45.263
Rappresentanza all'estero e servizi ai cittadini e alle imprese (4.13)	-	-	-	-	-	2.501	2.501
Spese di personale per il programma all'estero	-	-	-	-	-	-	-
Risorse connesse all'impiego di personale all'estero	-	-	-	-	-	2.501	2.501
Programmazione, distribuzione ed avvicendamento del personale in Italia	-	-	-	-	-	0	0

TABELLA N. 20.1	RESIDUI PASSIVI DI STANZIAMENTO AL 31 DICEMBRE 2024 PER ESERCIZI DI PROVENIENZA

(MIGLIAIA DI EURO)

AMMINISTRAZIONE/MISSIONE/ PROGRAMMA/AZIONE	ESERCIZI DI PROVENIENZA						TOTALE
	2019 E PRECEDENTI	2020	2021	2022	2023	2024	
e all'estero, servizi ed aggiornamento professionale							
Coordinamento dell'Amministrazione in ambito internazionale (4.14)	-	-	-	-	-	655	655
Spese di personale per il programma	-	-	-	-	-	-	-
Programmazione e coordinamento dell'Amministrazione	-	-	-	-	-	180	180
Tutela dei connazionali nelle crisi internazionali	-	-	-	-	-	475	475
Attività di controllo e prevenzione dell'autorità nazionale - UAMA	-	-	-	-	-	-	-
Sicurezza delle strutture in Italia e all'estero e controlli ispettivi. (4.17)	-	-	-	-	-	813	813
Spese di personale per il programma	-	-	-	-	-	-	-
Sicurezza e controlli delle strutture dell'Amministrazione	-	-	-	-	-	813	813
Diplomazia pubblica e culturale (4.18)	-	-	-	-	-	213	213
Spese di personale per il programma	-	-	-	-	-	-	-
Promozione e diffusione della lingua e della cultura italiana all'estero	-	-	-	-	-	213	213
Risorse da destinare al personale in servizio presso le istituzioni scolastiche all'estero	-	-	-	-	-	-	-
Attività di pianificazione delle politiche	-	-	-	-	-	-	-
Comunicazione istituzionale e rapporti con i media	-	-	-	-	-	-	-
Commercio internazionale ed internazionalizzazione del sistema produttivo (16)	-	-	-	-	-	15.640	15.640
Sostegno all'internazionalizzazione delle imprese e promozione del made in Italy	-	-	-	-	-	15.640	15.640

TABELLA N. 20.1	RESIDUI PASSIVI DI STANZIAMENTO AL 31 DICEMBRE 2024 PER ESERCIZI DI PROVENIENZA

(MIGLIAIA DI EURO)

AMMINISTRAZIONE/MISSIONE/ PROGRAMMA/AZIONE	ESERCIZI DI PROVENIENZA						TOTALE
	2019 E PRECEDENTI	2020	2021	2022	2023	2024	
(16.5)							
Spese di personale per il programma	-	-	-	-	-	-	-
Agenzia per la promozione all'estero e l'internazionalizzazione delle imprese italiane	-	-	-	-	-	-	-
Internazionalizzazione del sistema produttivo e cooperazione scientifica e tecnologica in ambito internazionale	-	-	-	-	-	500	500
Piano straordinario del Made in Italy	-	-	-	-	-	15.139	15.139
Servizi istituzionali e generali delle amministrazioni pubbliche (32)	-	-	-	-	-	55.600	55.600
Indirizzo politico (32.2)	-	-	-	-	-	2	2
Ministro e Sottosegretari di Stato	-	-	-	-	-	-	-
Indirizzo politico-amministrativo	-	-	-	-	-	2	2
Valutazione e controllo strategico (OIV)	-	-	-	-	-	-	-
Fondi da ripartire alimentati dal riaccertamento dei residui passivi perenti	-	-	-	-	-	-	-
Servizi e affari generali per le amministrazioni di competenza (32.3)	-	-	-	-	-	55.598	55.598
Spese di personale per il programma	-	-	-	-	-	-	-
Gestione del personale	-	-	-	-	-	38	38
Gestione comune dei beni e servizi, ivi inclusi i sistemi informativi	-	-	-	-	-	55.559	55.559

TABELLA N. 20.1	RESIDUI PASSIVI DI STANZIAMENTO AL 31 DICEMBRE 2024 PER ESERCIZI DI PROVENIENZA

(MIGLIAIA DI EURO)

AMMINISTRAZIONE/MISSIONE/ PROGRAMMA/AZIONE	ESERCIZI DI PROVENIENZA						TOTALE
	2019 E PRECEDENTI	2020	2021	2022	2023	2024	
MINISTERO DELL'ISTRUZIONE E DEL MERITO	**-**	**-**	**-**	**88.802**	**36.580**	**714.629**	**840.011**
Istruzione scolastica (22)	-	-	-	88.802	36.580	678.340	803.722
Programmazione e coordinamento dell'istruzione (22.1)	-	-	-	88.802	28.736	325.037	442.575
Spese di personale per il programma	-	-	-	-	-	-	-
Supporto alla programmazione e al coordinamento dell'istruzione scolastica	-	-	-	88.802	28.736	325.037	442.575
Sviluppo del sistema istruzione scolastica, diritto allo studio ed edilizia scolastica (22.8)	-	-	-	-	7.844	330.673	338.517
Spese di personale per il programma	-	-	-	-	-	-	-
Promozione e sostegno a iniziative di educazione, inclusa la tutela delle minoranze linguistiche	-	-	-	-	-	-	-
Lotta alla dispersione scolastica, orientamento e prevenzione del disagio giovanile	-	-	-	-	-	329	329
Valorizzazione e promozione delle eccellenze	-	-	-	-	-	-	-
Sostegno alle famiglie per il diritto allo studio	-	-	-	-	-	4.000	4.000
Cooperazione in materia culturale	-	-	-	-	-	-	-
Interventi per la sicurezza nelle scuole statali e per l'edilizia scolastica	-	-	-	-	-	267.660	267.660
Supporto all'innovazione e valutazione dell'istruzione scolastica	-	-	-	-	7.844	58.684	66.528
Istituzioni scolastiche non statali (22.9)	-	-	-	-	-	993	993
Trasferimenti e contributi per le scuole non statali	-	-	-	-	-	993	993

TABELLA N. 20.1	RESIDUI PASSIVI DI STANZIAMENTO AL 31 DICEMBRE 2024 PER ESERCIZI DI PROVENIENZA

(MIGLIAIA DI EURO)

AMMINISTRAZIONE/MISSIONE/ PROGRAMMA/AZIONE	ESERCIZI DI PROVENIENZA						TOTALE
	2019 E PRECEDENTI	2020	2021	2022	2023	2024	
Istruzione terziaria non universitaria e formazione professionale (22.15)	-	-	-	-	-	4.100	4.100
Spese di personale per il programma	-	-	-	-	-	-	-
Contributi agli Istituti Tecnici Superiori e ai percorsi Istruzione e Formazione Tecnica Superiore	-	-	-	-	-	4.100	4.100
Realizzazione degli indirizzi e delle politiche in ambito territoriale in materia di istruzione (22.16)	-	-	-	-	-	17.508	17.508
Spese di personale per il programma	-	-	-	-	-	-	-
Organizzazione dei servizi sul territorio, coordinamento e vigilanza sulle attività degli istituti scolastici statali	-	-	-	-	-	17.508	17.508
Istruzione del primo ciclo (22.17)	-	-	-	-	-	-	-
Spese di personale per il programma (docenti)	-	-	-	-	-	-	-
Spese di personale per il programma (dirigenti scolastici e personale ATA)	-	-	-	-	-	-	-
Interventi di integrazione scolastica degli studenti con bisogni educativi speciali incluse le spese del personale (docenti di sostegno)	-	-	-	-	-	-	-
Funzionamento degli istituti scolastici statali del primo ciclo	-	-	-	-	-	-	-
Continuita' del servizio scolastico	-	-	-	-	-	-	-
Miglioramento dell'offerta formativa	-	-	-	-	-	-	-
Istruzione del secondo ciclo (22.18)	-	-	-	-	-	-	-
Spese di personale per il programma (docenti)	-	-	-	-	-	-	-
Spese di personale per il programma (dirigenti scolastici e personale ATA)	-	-	-	-	-	-	-

TABELLA N. 20.1	RESIDUI PASSIVI DI STANZIAMENTO AL 31 DICEMBRE 2024 PER ESERCIZI DI PROVENIENZA

(MIGLIAIA DI EURO)

AMMINISTRAZIONE/MISSIONE/ PROGRAMMA/AZIONE	ESERCIZI DI PROVENIENZA						TOTALE
	2019 E PRECEDENTI	2020	2021	2022	2023	2024	
Interventi di integrazione scolastica degli studenti con bisogni educativi speciali incluse le spese del personale (docenti di sostegno)	-	-	-	-	-	-	-
Funzionamento degli istituti scolastici statali del secondo ciclo	-	-	-	-	-	-	-
Continuita' del servizio scolastico	-	-	-	-	-	-	-
Miglioramento dell'offerta formativa	-	-	-	-	-	-	-
Reclutamento e aggiornamento dei dirigenti scolastici e del personale scolastico per l'istruzione (22.19)	-	-	-	-	-	28	28
Spese di personale per il programma	-	-	-	-	-	-	-
Reclutamento e aggiornamento dei dirigenti scolastici e del personale scolastico per l'istruzione del primo ciclo	-	-	-	-	-	18	18
Reclutamento e aggiornamento dei dirigenti scolastici e del personale scolastico per l'istruzione del secondo ciclo	-	-	-	-	-	10	10
Formazione iniziale, tirocinio e inserimento	-	-	-	-	-	-	-
Servizi istituzionali e generali delle amministrazioni pubbliche (32)	-	-	-	-	-	36.289	36.289
Indirizzo politico (32.2)	-	-	-	-	-	-	-
Ministro e Sottosegretari di Stato	-	-	-	-	-	-	-
Indirizzo politico-amministrativo	-	-	-	-	-	-	-
Valutazione e controllo strategico (OIV)	-	-	-	-	-	-	-
Servizi e affari generali per le amministrazioni di competenza (32.3)	-	-	-	-	-	36.289	36.289
Spese di personale per il programma	-	-	-	-	-	-	-

TABELLA N. 20.1	RESIDUI PASSIVI DI STANZIAMENTO AL 31 DICEMBRE 2024 PER ESERCIZI DI PROVENIENZA

(MIGLIAIA DI EURO)

AMMINISTRAZIONE/MISSIONE/ PROGRAMMA/AZIONE	ESERCIZI DI PROVENIENZA						TOTALE
	2019 E PRECEDENTI	2020	2021	2022	2023	2024	
Gestione del personale	-	-	-	-	-	24.309	24.309
Gestione comune dei beni e servizi	-	-	-	-	-	11.980	11.980

TABELLA N. 20.1	RESIDUI PASSIVI DI STANZIAMENTO AL 31 DICEMBRE 2024 PER ESERCIZI DI PROVENIENZA

(MIGLIAIA DI EURO)

AMMINISTRAZIONE/MISSIONE/ PROGRAMMA/AZIONE	ESERCIZI DI PROVENIENZA						TOTALE
	2019 E PRECEDENTI	2020	2021	2022	2023	2024	
MINISTERO DELL'INTERNO	**-**	**-**	**800**	**-**	**-**	**731.687**	**732.487**
Amministrazione generale e supporto alla rappresentanza generale di Governo e dello Stato sul territorio (2)	-	-	-	-	-	5.725	5.725
Attuazione delle funzioni del Ministero dell'Interno sul territorio tramite le strutture centrali e le Prefetture - Uffici Territoriali del Governo (2.2)	-	-	-	-	-	5.725	5.725
Spese di personale per il programma	-	-	-	-	-	-	-
Gestione e assistenza del personale degli Uffici Territoriali del Governo	-	-	-	-	-	-	-
Contributo all'Agenzia dei beni confiscati	-	-	-	-	-	-	-
Spese per la custodia dei veicoli sequestrati ed esercizio delle funzioni sanzionatorie amministrative nelle materie dematerializzate	-	-	-	-	-	47	47
Gestione dei servizi logistici, amministrativi e del personale delle Prefetture per: ordine pubblico, sicurezza, cittadinanza e immigrazione e coordinamento con le autonomie territoriali	-	-	-	-	-	5.648	5.648
Interventi per il Fondo delle vittime dell'usura e della mafia	-	-	-	-	-	30	30
Relazioni finanziarie con le autonomie territoriali (3)	-	-	-	-	-	27.313	27.313
Gestione dell'albo dei segretari comunali e provinciali (3.8)	-	-	-	-	-	1.020	1.020
Spese di personale per il programma	-	-	-	-	-	1.020	1.020
Gestione e assistenza del personale dell'Albo dei segretari comunali	-	-	-	-	-	-	-
Albo segretari comunali	-	-	-	-	-	-	-

TABELLA N. 20.1	RESIDUI PASSIVI DI STANZIAMENTO AL 31 DICEMBRE 2024 PER ESERCIZI DI PROVENIENZA

(MIGLIAIA DI EURO)

AMMINISTRAZIONE/MISSIONE/ PROGRAMMA/AZIONE	ESERCIZI DI PROVENIENZA						TOTALE
	2019 E PRECEDENTI	2020	2021	2022	2023	2024	
Formazione specialistica dei dirigenti delle amministrazioni locali	-	-	-	-	-	-	-
Interventi e cooperazione istituzionale nei confronti delle autonomie locali (3.9)	-	-	-	-	-	26.177	26.177
Spese di personale per il programma	-	-	-	-	-	-	-
Servizi anagrafici, stato civile e formazione	-	-	-	-	-	114	114
Servizi elettorali	-	-	-	-	-	5.381	5.381
Supporto alle Amministrazioni sul territorio	-	-	-	-	-	23	23
Gestione, assistenza e formazione della categoria dei segretari generali delle comunità montane e dei consorzi dei Comuni	-	-	-	-	-	-	-
Gestione della carta d'identità elettronica	-	-	-	-	-	20.660	20.660
Elaborazione, quantificazione e assegnazione delle risorse finanziarie da attribuire agli enti locali (3.10)	-	-	-	-	-	116	116
Spese di personale per il programma	-	-	-	-	-	-	-
Ripartizione risorse agli Enti Locali da devoluzione fiscalità	-	-	-	-	-	-	-
Attribuzione risorse agli Enti Locali a compensazione di minori entrate da fiscalità	-	-	-	-	-	-	-
Attribuzione contributi specifici in favore di determinati Enti Locali	-	-	-	-	-	-	-
Ammortamento mutui per interventi specifici a favore degli Enti Locali	-	-	-	-	-	-	-
Contributi a rimborso maggiori spese degli Enti Locali per contenimento tariffe servizi pubblici	-	-	-	-	-	-	-
Anticipazioni per risanamento Enti	-	-	-	-	-	-	-

TABELLA N. 20.1	RESIDUI PASSIVI DI STANZIAMENTO AL 31 DICEMBRE 2024 PER ESERCIZI DI PROVENIENZA

(MIGLIAIA DI EURO)

AMMINISTRAZIONE/MISSIONE/ PROGRAMMA/AZIONE	ESERCIZI DI PROVENIENZA						TOTALE
	2019 E PRECEDENTI	2020	2021	2022	2023	2024	
Locali e contributi in conto interessi per operazioni di indebitamento							
Trasferimenti ai Comuni per il contrasto all'evasione fiscale e contributiva	-	-	-	-	-	-	-
Supporto all'attività di elaborazione e assegnazione dei trasferimenti erariali	-	-	-	-	-	116	116
Federalismo amministrativo	-	-	-	-	-	-	-
Concorso dello Stato al finanziamento dei bilanci degli Enti Locali	-	-	-	-	-	-	-
Contributi a Province e città metropolitane per interventi relativi alla viabilità e all'edilizia scolastica	-	-	-	-	-	-	-
Ordine pubblico e sicurezza (7)	-	-	-	-	-	365.711	365.711
Contrasto al crimine, tutela dell'ordine e della sicurezza pubblica (7.8)	-	-	-	-	-	318.178	318.178
Spese di personale per il programma (personale civile)	-	-	-	-	-	-	-
Spese di personale per il programma (Polizia di Stato)	-	-	-	-	-	13.602	13.602
Gestione e assistenza del personale della Polizia di Stato	-	-	-	-	-	24	24
Formazione ed addestramento della Polizia di Stato	-	-	-	-	-	896	896
Potenziamento e ammodernamento della Polizia di Stato	-	-	-	-	-	282.672	282.672
Servizi di prevenzione, controllo del territorio e sicurezza stradale	-	-	-	-	-	13.556	13.556
Contrasto all'immigrazione clandestina e sicurezza delle frontiere e delle principali stazioni ferroviarie	-	-	-	-	-	7.104	7.104
Servizi speciali di pubblica sicurezza	-	-	-	-	-	324	324

TABELLA N. 20.1	RESIDUI PASSIVI DI STANZIAMENTO AL 31 DICEMBRE 2024 PER ESERCIZI DI PROVENIENZA

(MIGLIAIA DI EURO)

AMMINISTRAZIONE/MISSIONE/ PROGRAMMA/AZIONE	ESERCIZI DI PROVENIENZA						TOTALE
	2019 E PRECEDENTI	2020	2021	2022	2023	2024	
Servizio permanente dell'Arma dei Carabinieri per la tutela dell'ordine e la sicurezza pubblica (7.9)	-	-	-	-	-	1.222	1.222
Risorse da assegnare per competenze accessorie destinate all'Arma dei Carabinieri	-	-	-	-	-	-	-
Partecipazione dell'Arma dei Carabinieri all'attività di prevenzione e contrasto al crimine	-	-	-	-	-	722	722
Partecipazione dell'Arma dei Carabinieri all'attività di ordine pubblico e pubblico soccorso	-	-	-	-	-	500	500
Pianificazione e coordinamento Forze di polizia (7.10)	-	-	-	-	-	46.311	46.311
Risorse da assegnare per competenze accessorie destinate alle Forze di Polizia	-	-	-	-	-	-	-
Formazione ed addestramento delle Forze di Polizia	-	-	-	-	-	13	13
Potenziamento e ammodernamento delle Forze di Polizia	-	-	-	-	-	39.728	39.728
Partecipazione delle Forze di Polizia all'attività di contrasto al crimine	-	-	-	-	-	-	-
Partecipazione delle Forze di Polizia all'attività di ordine pubblico e pubblico soccorso	-	-	-	-	-	6.570	6.570
Spese di carattere riservato per: l'attuazione dei programmi di protezione, lotta alla criminalità organizzata, traffico illecito di stupefacenti	-	-	-	-	-	-	-
Speciali elargizioni in favore delle vittime del dovere e delle loro famiglie	-	-	-	-	-	-	-
Ammortamento mutui per potenziamento e ammodernamento delle Forze di Polizia	-	-	-	-	-	-	-

TABELLA N. 20.1	RESIDUI PASSIVI DI STANZIAMENTO AL 31 DICEMBRE 2024 PER ESERCIZI DI PROVENIENZA

(MIGLIAIA DI EURO)

AMMINISTRAZIONE/MISSIONE/ PROGRAMMA/AZIONE	ESERCIZI DI PROVENIENZA						TOTALE
	2019 E PRECEDENTI	2020	2021	2022	2023	2024	
Soccorso civile (8)	-	-	-	-	-	231.829	231.829
Gestione del sistema nazionale di difesa civile (8.2)	-	-	-	-	-	2.470	2.470
Spese di personale per il programma	-	-	-	-	-	-	-
Attività di difesa civile	-	-	-	-	-	1.997	1.997
Assistenza alle popolazioni in occasione di pubbliche calamità	-	-	-	-	-	473	473
Prevenzione dal rischio e soccorso pubblico (8.3)	-	-	-	-	-	229.358	229.358
Spese di personale per il programma (personale civile)	-	-	-	-	-	-	-
Spese di personale per il programma (Corpo Nazionale dei Vigili del Fuoco)	-	-	-	-	-	6.116	6.116
Gestione delle attivita' sanitarie e assistenza del personale dei Vigili del Fuoco	-	-	-	-	-	-	-
Gestione del soccorso pubblico	-	-	-	-	-	19.040	19.040
Servizi di prevenzione incendi e di vigilanza antincendio	-	-	-	-	-	67	67
Prevenzione e contrasto dei rischi non convenzionali e funzionamento della rete nazionale per il rilevamento della ricaduta radioattiva	-	-	-	-	-	12.605	12.605
Concorso della flotta aerea del Corpo Nazionale dei Vigili del Fuoco alla lotta attiva agli incendi boschivi	-	-	-	-	-	4.125	4.125
Formazione ed addestramento dei Vigili del Fuoco	-	-	-	-	-	1.242	1.242
Ammodernamento e potenziamento dei Vigili del Fuoco	-	-	-	-	-	186.164	186.164
Speciali elargizioni in favore delle vittime del dovere e delle famiglie dei Vigili del Fuoco	-	-	-	-	-	-	-

TABELLA N. 20.1	RESIDUI PASSIVI DI STANZIAMENTO AL 31 DICEMBRE 2024 PER ESERCIZI DI PROVENIENZA

(MIGLIAIA DI EURO)

AMMINISTRAZIONE/MISSIONE/ PROGRAMMA/AZIONE	ESERCIZI DI PROVENIENZA						TOTALE
	2019 E PRECEDENTI	2020	2021	2022	2023	2024	
Immigrazione, accoglienza e garanzia dei diritti (27)	-	-	-	-	-	60.601	60.601
Flussi migratori, interventi per lo sviluppo della coesione sociale, garanzia dei diritti, rapporti con le confessioni religiose (27.2)	-	-	-	-	-	60.601	60.601
Spese di personale per il programma	-	-	-	-	-	-	-
Interventi a favore degli stranieri anche richiedenti asilo e profughi	-	-	-	-	-	58.060	58.060
Interventi di protezione sociale	-	-	-	-	-	345	345
Rapporti con le confessioni religiose ed amministrazione del patrimonio del FEC	-	-	-	-	-	2.197	2.197
Speciali elargizioni in favore delle vittime del terrorismo e della criminalità organizzata e delle loro famiglie	-	-	-	-	-	-	-
Servizi istituzionali e generali delle amministrazioni pubbliche (32)	-	-	800	-	-	40.509	41.309
Indirizzo politico (32.2)	-	-	-	-	-	54	54
Ministro e Sottosegretari di Stato	-	-	-	-	-	-	-
Indirizzo politico-amministrativo	-	-	-	-	-	54	54
Valutazione e controllo strategico (OIV)	-	-	-	-	-	-	-
Fondi da ripartire alimentati dal riaccertamento dei residui passivi perenti	-	-	-	-	-	-	-
Servizi e affari generali per le amministrazioni di competenza (32.3)	-	-	800	-	-	40.455	41.255
Spese di personale per il programma	-	-	-	-	-	-	-
Gestione del personale	-	-	800	-	-	26.414	27.214

TABELLA N. 20.1	RESIDUI PASSIVI DI STANZIAMENTO AL 31 DICEMBRE 2024 PER ESERCIZI DI PROVENIENZA

(MIGLIAIA DI EURO)

AMMINISTRAZIONE/MISSIONE/ PROGRAMMA/AZIONE	ESERCIZI DI PROVENIENZA						TOTALE
	2019 E PRECEDENTI	2020	2021	2022	2023	2024	
Gestione comune dei beni e servizi	-	-	-	-	-	14.041	14.041

TABELLA N. 20.1	RESIDUI PASSIVI DI STANZIAMENTO AL 31 DICEMBRE 2024 PER ESERCIZI DI PROVENIENZA

(MIGLIAIA DI EURO)

AMMINISTRAZIONE/MISSIONE/ PROGRAMMA/AZIONE	ESERCIZI DI PROVENIENZA						TOTALE
	2019 E PRECEDENTI	2020	2021	2022	2023	2024	
MINISTERO DELL'AMBIENTE E DELLA SICUREZZA ENERGETICA	**-**	**-**	**-**	**-**	**1**	**1.074.456**	**1.074.457**
Energia e diversificazione delle fonti energetiche (10)	-	-	-	-	-	420.804	420.804
Promozione dell'efficienza energetica, delle energie rinnovabili e regolamentazione del mercato energetico (10.7)	-	-	-	-	-	277.040	277.040
Spese di personale per il programma	-	-	-	-	-	-	-
Iniziative per la decarbonizzazione, regolamentazione delle modalità di incentivazione dell'efficienza energetica e delle fonti rinnovabili	-	-	-	-	-	223.629	223.629
Regolamentazione e sviluppo della concorrenza sui mercati energetici; promozione dello sviluppo economico nelle regioni interessate dalle estrazioni di idrocarburi e sostenibilità di tali attività	-	-	-	-	-	-	-
Interventi per la mobilità sostenibile e per l'efficientamento e il risparmio energetico	-	-	-	-	-	6.691	6.691
Interventi per il contrasto ai cambiamenti climatici	-	-	-	-	-	46.720	46.720
Innovazione, reti energetiche, sicurezza in ambito energetico e di georisorse (10.8)	-	-	-	-	-	143.763	143.763
Spese di personale per il programma	-	-	-	-	-	-	-
Sviluppo infrastrutture e sicurezza dei sistemi elettrico, gas e petrolio; controllo delle attività su georisorse e materie prime strategiche	-	-	-	-	-	79	79
Ricerca sulle tecnologie sostenibili in ambito energetico e ambientale	-	-	-	-	-	143.684	143.684
Sviluppo sostenibile e tutela del territorio e dell'ambiente (18)	-	-	-	-	1	648.625	648.625

TABELLA N. 20.1	RESIDUI PASSIVI DI STANZIAMENTO AL 31 DICEMBRE 2024 PER ESERCIZI DI PROVENIENZA

(MIGLIAIA DI EURO)

AMMINISTRAZIONE/MISSIONE/ PROGRAMMA/AZIONE	ESERCIZI DI PROVENIENZA						TOTALE
	2019 E PRECEDENTI	2020	2021	2022	2023	2024	
Vigilanza, prevenzione e repressione in ambito ambientale (18.8)	-	-	-	-	-	-	-
Spese di personale per il programma (Comando dei Carabinieri)	-	-	-	-	-	-	-
Vigilanza del Comando Carabinieri Tutela dell'Ambiente	-	-	-	-	-	-	-
Tutela e gestione delle risorse idriche e del territorio e prevenzione del rischio idrogeologico (18.12)	-	-	-	-	-	501.682	501.682
Spese di personale per il programma	-	-	-	-	-	-	-
Interventi per l'uso efficiente delle risorse idriche, per la tutela quali-quantitativa delle acque e per il servizio idrico integrato	-	-	-	-	-	978	978
Protezione e difesa del suolo, tutela dell'assetto idrogeologico	-	-	-	-	-	500.704	500.704
Finanziamenti per le Autorita' di bacino	-	-	-	-	-	-	-
Tutela, conservazione e valorizzazione della fauna e della flora, salvaguardia della biodiversita' e dell'ecosistema marino (18.13)	-	-	-	-	-	6.008	6.008
Spese di personale per il programma	-	-	-	-	-	-	-
Tutela del mare e interventi operativi di prevenzione e contrasto agli inquinamenti da idrocarburi e sostanze assimilate	-	-	-	-	-	502	502
Tutela e valorizzazione della biodiversita' e controllo del commercio di specie a rischio di estinzione - (CITES) e controllo OGM	-	-	-	-	-	4.704	4.704
Tutela, valorizzazione e gestione delle aree naturali protette e dei patrimoni naturalistici	-	-	-	-	-	2	2
Finanziamento della ricerca nel settore ambientale	-	-	-	-	-	800	800

TABELLA N. 20.1	RESIDUI PASSIVI DI STANZIAMENTO AL 31 DICEMBRE 2024 PER ESERCIZI DI PROVENIENZA

(MIGLIAIA DI EURO)

AMMINISTRAZIONE/MISSIONE/ PROGRAMMA/AZIONE	ESERCIZI DI PROVENIENZA						TOTALE
	2019 E PRECEDENTI	2020	2021	2022	2023	2024	
Promozione dell'economia circolare, politiche per la gestione dei rifiuti e sostenibilita' dei prodotti e dei consumi (18.15)	-	-	-	-	1	15.747	15.748
Spese di personale per il programma	-	-	-	-	-	-	-
Interventi per la promozione dell'economia circolare e politiche di gestione dei rifiuti	-	-	-	-	-	15.747	15.747
Promozione dei prodotti e consumi sostenibili e valutazione delle sostanze chimiche pericolose	-	-	-	-	1	-	1
Prevenzione e risanamento del danno ambientale e bonifiche (18.19)	-	-	-	-	-	12.709	12.709
Spese di personale per il programma	-	-	-	-	-	-	-
Accertamento e risarcimento in materia di danno ambientale	-	-	-	-	-	-	-
Interventi di risanamento ambientale e bonifiche	-	-	-	-	-	12.709	12.709
Attività internazionale e comunitaria per la transizione ecologica (18.20)	-	-	-	-	-	6.907	6.907
Spese di personale per il programma	-	-	-	-	-	-	-
Attuazione accordi e impegni internazionali e comunitari	-	-	-	-	-	-	-
Cooperazione internazionale	-	-	-	-	-	3.400	3.400
Interventi a livello nazionale di promozione dello sviluppo sostenibile	-	-	-	-	-	3.507	3.507
Valutazioni e autorizzazioni ambientali e prevenzione inquinamento acustico ed elettromagnetico (18.21)	-	-	-	-	-	10.824	10.824
Spese di personale per il programma	-	-	-	-	-	-	-
Verifiche di compatibilita' ambientale e rilascio delle autorizzazioni	-	-	-	-	-	255	255

TABELLA N. 20.1	RESIDUI PASSIVI DI STANZIAMENTO AL 31 DICEMBRE 2024 PER ESERCIZI DI PROVENIENZA

(MIGLIAIA DI EURO)

AMMINISTRAZIONE/MISSIONE/ PROGRAMMA/AZIONE	ESERCIZI DI PROVENIENZA						TOTALE
	2019 E PRECEDENTI	2020	2021	2022	2023	2024	
Prevenzione e riduzione dell'inquinamento acustico ed elettromagnetico	-	-	-	-	-	10.569	10.569
Coordinamento delle attività connesse al PNRR in materia del territorio e dell'ambiente (18.22)	-	-	-	-	-	-	-
Spese di personale per il programma	-	-	-	-	-	-	-
Coordinamento, gestione, monitoraggio, rendicontazione e controllo dell'attuazione dei progetti connessi al PNRR	-	-	-	-	-	-	-
Politiche per il miglioramento della qualita' dell'aria (18.23)	-	-	-	-	-	94.748	94.748
Spese di personale per il programma	-	-	-	-	-	-	-
Interventi per il miglioramento della qualita' dell'aria	-	-	-	-	-	94.748	94.748
Servizi istituzionali e generali delle amministrazioni pubbliche (32)	-	-	-	-	-	5.028	5.028
Indirizzo politico (32.2)	-	-	-	-	-	10	10
Ministro e Sottosegretari di Stato	-	-	-	-	-	-	-
Indirizzo politico-amministrativo	-	-	-	-	-	10	10
Valutazione e controllo strategico (OIV)	-	-	-	-	-	-	-
Fondi da ripartire alimentati dal riaccertamento dei residui passivi perenti	-	-	-	-	-	-	-
Servizi e affari generali per le amministrazioni di competenza (32.3)	-	-	-	-	-	5.018	5.018
Spese di personale per il programma	-	-	-	-	-	-	-
Gestione del personale	-	-	-	-	-	97	97

TABELLA N. 20.1	RESIDUI PASSIVI DI STANZIAMENTO AL 31 DICEMBRE 2024 PER ESERCIZI DI PROVENIENZA

(MIGLIAIA DI EURO)

AMMINISTRAZIONE/MISSIONE/ PROGRAMMA/AZIONE	ESERCIZI DI PROVENIENZA						TOTALE
	2019 E PRECEDENTI	2020	2021	2022	2023	2024	
Gestione comune dei beni e servizi	-	-	-	-	-	664	664
Digitalizzazione, sistemi informativi e comunicazione istituzionale	-	-	-	-	-	4.256	4.256

TABELLA N. 20.1	RESIDUI PASSIVI DI STANZIAMENTO AL 31 DICEMBRE 2024 PER ESERCIZI DI PROVENIENZA

(MIGLIAIA DI EURO)

AMMINISTRAZIONE/MISSIONE/ PROGRAMMA/AZIONE	ESERCIZI DI PROVENIENZA						TOTALE
	2019 E PRECEDENTI	2020	2021	2022	2023	2024	
MINISTERO DELLE INFRASTRUTTURE E DEI TRASPORTI	**-**	**-**	**-**	**-**	**2.088**	**3.539.823**	**3.541.910**
Ordine pubblico e sicurezza (7)	-	-	-	-	-	15.593	15.593
Sicurezza e controllo nei mari, nei porti e sulle coste (7.7)	-	-	-	-	-	15.593	15.593
Spese di personale per il programma (personale militare)	-	-	-	-	-	-	-
Spese di personale per il programma (personale civile)	-	-	-	-	-	-	-
Gestione ed assistenza del personale del Corpo delle Capitanerie di porto	-	-	-	-	-	-	-
Trattamenti provvisori di pensione	-	-	-	-	-	-	-
Controllo e vigilanza a tutela delle coste, del mare e delle sue risorse	-	-	-	-	-	7.769	7.769
Salvaguardia della vita umana in mare	-	-	-	-	-	1	1
Sicurezza e controllo della navigazione	-	-	-	-	-	-	-
Potenziamento relativo alla componente aeronavale e dei sistemi di telecomunicazione del Corpo delle Capitanerie di porto	-	-	-	-	-	7.823	7.823
Diritto alla mobilita' e sviluppo dei sistemi di trasporto (13)	-	-	-	-	2.088	652.658	654.746
Sviluppo e sicurezza della mobilita' stradale (13.1)	-	-	-	-	1.910	14.161	16.072
Spese di personale per il programma	-	-	-	-	-	-	-
Regolamentazione della circolazione stradale e servizi di motorizzazione	-	-	-	-	-	8.555	8.555
Interventi per la sicurezza stradale	-	-	-	-	1.910	5.606	7.517
Autotrasporto ed intermodalita' (13.2)	-	-	-	-	-	70.260	70.260

TABELLA N. 20.1	RESIDUI PASSIVI DI STANZIAMENTO AL 31 DICEMBRE 2024 PER ESERCIZI DI PROVENIENZA

(MIGLIAIA DI EURO)

AMMINISTRAZIONE/MISSIONE/ PROGRAMMA/AZIONE	ESERCIZI DI PROVENIENZA						TOTALE
	2019 E PRECEDENTI	2020	2021	2022	2023	2024	
Spese di personale per il programma	-	-	-	-	-	-	-
Sistemi e servizi di trasporto intermodale	-	-	-	-	-	62.441	62.441
Interventi in materia di autotrasporto	-	-	-	-	-	7.819	7.819
Sviluppo e sicurezza del trasporto aereo (13.4)	-	-	-	-	-	16.407	16.407
Spese di personale per il programma	-	-	-	-	-	-	-
Sicurezza e vigilanza nel trasporto aereo	-	-	-	-	-	16.407	16.407
Sistemi ferroviari, sviluppo e sicurezza del trasporto ferroviario (13.5)	-	-	-	-	-	124.360	124.360
Spese di personale per il programma	-	-	-	-	-	-	-
Interventi sulle infrastrutture ferroviarie	-	-	-	-	-	119.354	119.354
Interventi per la sicurezza e la vigilanza ferroviaria e delle infrastrutture stradali e autostradali	-	-	-	-	-	5.006	5.006
Sviluppo e sicurezza della mobilita' locale (13.6)	-	-	-	-	-	237.550	237.550
Spese di personale per il programma	-	-	-	-	-	-	-
Concorso dello Stato al trasporto pubblico locale	-	-	-	-	-	81.890	81.890
Interventi a favore delle linee metropolitane	-	-	-	-	-	155.654	155.654
Interventi a favore di ferrovie in concessione ed in gestione governativa	-	-	-	-	-	6	6
Sviluppo e sicurezza della navigazione e del trasporto marittimo e per vie d'acqua interne (13.9)	-	-	-	-	177	189.921	190.098
Spese di personale per il programma	-	-	-	-	-	-	-

TABELLA N. 20.1	RESIDUI PASSIVI DI STANZIAMENTO AL 31 DICEMBRE 2024 PER ESERCIZI DI PROVENIENZA

(MIGLIAIA DI EURO)

AMMINISTRAZIONE/MISSIONE/ PROGRAMMA/AZIONE	ESERCIZI DI PROVENIENZA						TOTALE
	2019 E PRECEDENTI	2020	2021	2022	2023	2024	
Sviluppo e sicurezza della navigazione e del trasporto marittimo	-	-	-	-	177	7.086	7.264
Sviluppo e sicurezza della navigazione e del trasporto per le vie d'acqua interne	-	-	-	-	-	18.364	18.364
Infrastrutture portuali	-	-	-	-	-	164.470	164.470
Interventi per l'industria navalmeccanica	-	-	-	-	-	-	-
Infrastrutture pubbliche e logistica (14)	-	-	-	-	-	2.843.067	2.843.067
Sistemi idrici e idraulici (14.5)	-	-	-	-	-	61.742	61.742
Spese di personale per il programma	-	-	-	-	-	-	-
Interventi nel settore idrico	-	-	-	-	-	1.599	1.599
Interventi in materia di dighe	-	-	-	-	-	60.143	60.143
Sicurezza, vigilanza e regolamentazione in materia di opere pubbliche e delle costruzioni (14.9)	-	-	-	-	-	363	363
Spese di personale per il programma	-	-	-	-	-	-	-
Supporto tecnico-scientifico, amministrativo e di certificazione in materia di opere pubbliche	-	-	-	-	-	363	363
Edilizia statale ed interventi speciali e per pubbliche calamita' (14.10)	-	-	-	-	-	1.111.233	1.111.233
Spese di personale per il programma	-	-	-	-	-	-	-
Opere di preminente interesse nazionale	-	-	-	-	-	688.967	688.967
Interventi di edilizia pubblica e riqualificazione del territorio	-	-	-	-	-	266.014	266.014
Salvaguardia di Venezia e della sua laguna	-	-	-	-	-	11.231	11.231

TABELLA N. 20.1	RESIDUI PASSIVI DI STANZIAMENTO AL 31 DICEMBRE 2024 PER ESERCIZI DI PROVENIENZA

(MIGLIAIA DI EURO)

AMMINISTRAZIONE/MISSIONE/ PROGRAMMA/AZIONE	ESERCIZI DI PROVENIENZA						TOTALE
	2019 E PRECEDENTI	2020	2021	2022	2023	2024	
Accordi internazionali e grandi eventi	-	-	-	-	-	-	-
Interventi di ricostruzione a seguito di eventi calamitosi	-	-	-	-	-	14.304	14.304
Infrastrutture carcerarie	-	-	-	-	-	44.754	44.754
Realizzazione del sistema MOSE	-	-	-	-	-	85.963	85.963
Pianificazione strategica di settore e sistemi stradali e autostradali (14.11)	-	-	-	-	-	1.669.729	1.669.729
Spese di personale per il programma	-	-	-	-	-	-	-
Infrastrutture stradali e autostradali in gestione ANAS e relative intermodalità	-	-	-	-	-	149.888	149.888
Infrastrutture autostradali in concessione	-	-	-	-	-	274.769	274.769
Contributi per la realizzazione di opere viarie	-	-	-	-	-	256.447	256.447
Interventi per la realizzazione di itinerari turistici ciclo-pedonali	-	-	-	-	-	41.446	41.446
Sviluppo del territorio, progetti internazionali e infrastrutture per la mobilita' sostenibile	-	-	-	-	-	167.028	167.028
Realizzazione del Ponte sullo Stretto di Messina	-	-	-	-	-	780.150	780.150
Casa e assetto urbanistico (19)	-	-	-	-	-	2.006	2.006
Politiche abitative, urbane e territoriali (19.2)	-	-	-	-	-	2.006	2.006
Spese di personale per il programma	-	-	-	-	-	-	-
Edilizia residenziale sociale	-	-	-	-	-	2.006	2.006
Interventi e misure per la riduzione del disagio abitativo	-	-	-	-	-	-	-

TABELLA N. 20.1	RESIDUI PASSIVI DI STANZIAMENTO AL 31 DICEMBRE 2024 PER ESERCIZI DI PROVENIENZA

(MIGLIAIA DI EURO)

AMMINISTRAZIONE/MISSIONE/ PROGRAMMA/AZIONE	ESERCIZI DI PROVENIENZA						TOTALE
	2019 E PRECEDENTI	2020	2021	2022	2023	2024	
Servizi istituzionali e generali delle amministrazioni pubbliche (32)	-	-	-	-	-	26.499	26.499
Indirizzo politico (32.2)	-	-	-	-	-	55	55
Ministro e Sottosegretari di Stato	-	-	-	-	-	-	-
Indirizzo politico-amministrativo	-	-	-	-	-	55	55
Valutazione e controllo strategico (OIV)	-	-	-	-	-	-	-
Fondi da ripartire alimentati dal riaccertamento dei residui passivi perenti	-	-	-	-	-	-	-
Servizi e affari generali per le amministrazioni di competenza (32.3)	-	-	-	-	-	26.445	26.445
Spese di personale per il programma	-	-	-	-	-	3	3
Gestione del personale	-	-	-	-	-	23.514	23.514
Gestione comune dei beni e servizi	-	-	-	-	-	981	981
Gestione e sviluppo dei servizi e dei progetti informatici	-	-	-	-	-	1.446	1.446
Formazione qualificazione, regolazione dei contratti pubblici	-	-	-	-	-	500	500

TABELLA N. 20.1	RESIDUI PASSIVI DI STANZIAMENTO AL 31 DICEMBRE 2024 PER ESERCIZI DI PROVENIENZA

(MIGLIAIA DI EURO)

AMMINISTRAZIONE/MISSIONE/ PROGRAMMA/AZIONE	ESERCIZI DI PROVENIENZA						TOTALE
	2019 E PRECEDENTI	2020	2021	2022	2023	2024	
MINISTERO DELL'UNIVERSITA' E DELLA RICERCA	**44.915**	**-**	**-**	**-**	**18.893**	**681.559**	**745.368**
Ricerca e innovazione (17)	-	-	-	-	-	473.784	473.784
Ricerca scientifica e tecnologica di base e applicata (17.22)	-	-	-	-	-	473.784	473.784
Spese di personale per il programma	-	-	-	-	-	-	-
Interventi integrati di ricerca e sviluppo	-	-	-	-	-	-	-
Contributi alle attivita' di ricerca degli enti pubblici e privati	-	-	-	-	-	424.110	424.110
Interventi di sostegno alla ricerca pubblica	-	-	-	-	-	49.675	49.675
Istruzione universitaria e formazione post-universitaria (23)	44.915	-	-	-	16.000	204.250	265.165
Diritto allo studio e sviluppo della formazione superiore (23.1)	-	-	-	-	-	7	7
Spese di personale per il programma	-	-	-	-	-	-	-
Sostegno agli studenti tramite borse di studio e prestiti d'onore	-	-	-	-	-	2	2
Promozione di attivita' culturali, sportive e ricreative presso universita' e collegi universitari	-	-	-	-	-	2	2
Realizzazione o ristrutturazione di alloggi per studenti universitari	-	-	-	-	-	2	2
Istituzioni dell'Alta Formazione Artistica, Musicale e Coreutica (23.2)	-	-	-	-	-	7.062	7.062
Spese di personale per il programma	-	-	-	-	-	-	-
Spese di personale per il programma (docenti)	-	-	-	-	-	-	-
Spese di personale per il programma (personale amministrativo)	-	-	-	-	-	-	-

TABELLA N. 20.1	RESIDUI PASSIVI DI STANZIAMENTO AL 31 DICEMBRE 2024 PER ESERCIZI DI PROVENIENZA

(MIGLIAIA DI EURO)

AMMINISTRAZIONE/MISSIONE/ PROGRAMMA/AZIONE	ESERCIZI DI PROVENIENZA						TOTALE
	2019 E PRECEDENTI	2020	2021	2022	2023	2024	
Supporto alla programmazione degli istituti di alta formazione artistica, musicale e coreutica	-	-	-	-	-	1	1
Interventi di edilizia e acquisizione di attrezzature per gli istituti di alta cultura	-	-	-	-	-	7.061	7.061
Continuita' del servizio di istruzione e di formazione post-universitaria	-	-	-	-	-	-	-
Miglioramento dell'offerta universitaria e formativa	-	-	-	-	-	-	-
Sistema universitario e formazione post-universitaria (23.3)	44.915	-	-	-	-	171.543	216.458
Spese di personale per il programma	-	-	-	-	-	-	-
Finanziamento delle universita' statali	-	-	-	-	-	14.000	14.000
Contributi a favore delle universita' non statali	-	-	-	-	-	4	4
Interventi di edilizia universitaria	4.124	-	-	-	-	157.535	161.659
Supporto alla programmazione e valutazione del sistema universitario	-	-	-	-	-	4	4
Ammortamento mutui per edilizia universitaria	40.791	-	-	-	-	-	40.791
Coordinamento e supporto amministrativo per le politiche della formazione superiore e della ricerca (23.4)	-	-	-	-	-	14	14
Spese di personale per il programma	-	-	-	-	-	-	-
Supporto alla programmazione e coordinamento delle politiche della formazione superiore e della ricerca	-	-	-	-	-	14	14
Formazione superiore e ricerca in ambito internazionale (23.5)	-	-	-	-	16.000	25.624	41.624
Spese di personale per il programma	-	-	-	-	-	-	-
Coordinamento e sostegno della ricerca in ambito internazionale	-	-	-	-	-	13.121	13.121

TABELLA N. 20.1	RESIDUI PASSIVI DI STANZIAMENTO AL 31 DICEMBRE 2024 PER ESERCIZI DI PROVENIENZA

(MIGLIAIA DI EURO)

AMMINISTRAZIONE/MISSIONE/ PROGRAMMA/AZIONE	ESERCIZI DI PROVENIENZA						TOTALE
	2019 E PRECEDENTI	2020	2021	2022	2023	2024	
Partecipazione dell'Italia agli organismi internazionali correlati alla ricerca che discendono da obblighi governativi	-	-	-	-	16.000	12.500	28.500
Cooperazione e promozione di iniziative di collaborazione internazionale nel settore della formazione superiore	-	-	-	-	-	4	4
Servizi istituzionali e generali delle amministrazioni pubbliche (32)	-	-	-	-	2.893	3.526	6.419
Indirizzo politico (32.2)	-	-	-	-	-	5	5
Ministro e Sottosegretari di Stato	-	-	-	-	-	-	-
Indirizzo politico-amministrativo	-	-	-	-	-	5	5
Valutazione e controllo strategico (OIV)	-	-	-	-	-	-	-
Servizi e affari generali per le amministrazioni di competenza (32.3)	-	-	-	-	2.893	3.520	6.414
Spese di personale per il programma	-	-	-	-	-	-	-
Gestione del personale	-	-	-	-	2.893	3.506	6.399
Gestione comune dei beni e servizi	-	-	-	-	-	15	15

TABELLA N. 20.1	RESIDUI PASSIVI DI STANZIAMENTO AL 31 DICEMBRE 2024 PER ESERCIZI DI PROVENIENZA

(MIGLIAIA DI EURO)

AMMINISTRAZIONE/MISSIONE/ PROGRAMMA/AZIONE	ESERCIZI DI PROVENIENZA						TOTALE
	2019 E PRECEDENTI	2020	2021	2022	2023	2024	
MINISTERO DELLA DIFESA	**-**	**-**	**-**	**-**	**-**	**1.262.015**	**1.262.015**
Difesa e sicurezza del territorio (5)	-	-	-	-	-	1.227.749	1.227.749
Approntamento e impiego Carabinieri per la difesa e la sicurezza (5.1)	-	-	-	-	-	83.746	83.746
Spese di personale per il programma	-	-	-	-	-	13.254	13.254
Comando, pianificazione, coordinamento e controllo di vertice. Sostegno logistico e amministrativo	-	-	-	-	-	6.278	6.278
Approntamento ed impiego delle unità operative per l'espletamento dei compiti militari e di polizia	-	-	-	-	-	187	187
Formazione ed addestramento del personale	-	-	-	-	-	3	3
Ammodernamento/Rinnovamento dello Strumento Operativo	-	-	-	-	-	64.022	64.022
Gestione e assistenza del personale dell'Arma	-	-	-	-	-	-	-
Approntamento, impiego e ricondizionamento dei Comandi e Reparti dell'Arma dei Carabinieri per le missioni internazionali	-	-	-	-	-	2	2
Approntamento e impiego delle forze terrestri (5.2)	-	-	-	-	-	16.889	16.889
Spese di personale per il programma	-	-	-	-	-	11.153	11.153
Comando, pianificazione, coordinamento e controllo di vertice delle forze terrestri	-	-	-	-	-	6	6
Approntamento ed impiego delle unità operative per l'espletamento dei compiti militari delle forze terrestri	-	-	-	-	-	365	365
Formazione militare del personale delle forze terrestri	-	-	-	-	-	500	500

TABELLA N. 20.1	RESIDUI PASSIVI DI STANZIAMENTO AL 31 DICEMBRE 2024 PER ESERCIZI DI PROVENIENZA

(MIGLIAIA DI EURO)

AMMINISTRAZIONE/MISSIONE/ PROGRAMMA/AZIONE	ESERCIZI DI PROVENIENZA						TOTALE
	2019 E PRECEDENTI	2020	2021	2022	2023	2024	
Sostegno logistico e supporto territoriale delle forze terrestri	-	-	-	-	-	2.333	2.333
Approntamento, impiego e ricondizionamento dei Comandi e Reparti delle forze terrestri per le missioni internazionali	-	-	-	-	-	2.532	2.532
Gestione e assistenza per il personale delle forze terrestri	-	-	-	-	-	-	-
Approntamento e impiego delle forze marittime (5.3)	-	-	-	-	-	18.543	18.543
Spese di personale per il programma	-	-	-	-	-	5.500	5.500
Comando, pianificazione, coordinamento e controllo di vertice delle forze marittime	-	-	-	-	-	-	-
Approntamento ed impiego delle unità operative per l'espletamento dei compiti militari delle forze marittime	-	-	-	-	-	8.700	8.700
Formazione militare del personale delle forze marittime	-	-	-	-	-	-	-
Sostegno logistico e supporto territoriale delle forze marittime	-	-	-	-	-	2.718	2.718
Approntamento, impiego e ricondizionamento dei Comandi e Reparti delle forze marittime per le missioni internazionali	-	-	-	-	-	1.595	1.595
Gestione e assistenza del personale delle forze marittime	-	-	-	-	-	30	30
Approntamento e impiego delle forze aeree (5.4)	-	-	-	-	-	8.511	8.511
Spese di personale per il programma	-	-	-	-	-	6.827	6.827
Comando, pianificazione, coordinamento e controllo di vertice delle forze aeree	-	-	-	-	-	-	-
Approntamento ed impiego delle unità operative per l'espletamento dei compiti militari delle forze aeree	-	-	-	-	-	25	25

TABELLA N. 20.1	RESIDUI PASSIVI DI STANZIAMENTO AL 31 DICEMBRE 2024 PER ESERCIZI DI PROVENIENZA

(MIGLIAIA DI EURO)

AMMINISTRAZIONE/MISSIONE/ PROGRAMMA/AZIONE	ESERCIZI DI PROVENIENZA						TOTALE
	2019 E PRECEDENTI	2020	2021	2022	2023	2024	
Formazione militare del personale delle forza aeree	-	-	-	-	-	170	170
Sostegno logistico e supporto territoriale delle forze aeree	-	-	-	-	-	1.049	1.049
Trasporto aereo di Stato	-	-	-	-	-	-	-
Approntamento, impiego e ricondizionamento dei Comandi e Reparti delle forze aeree per le missioni internazionali	-	-	-	-	-	440	440
Gestione e assistenza per il personale delle forze aeree	-	-	-	-	-	-	-
Pianificazione generale delle Forze Armate e approvvigionamenti militari (5.6)	-	-	-	-	-	1.088.453	1.088.453
Spese di personale per il programma	-	-	-	-	-	1.000	1.000
Formazione, aggiornamento, specializzazione e qualificazione del personale dell'Area interforze tecnico-amministrativa e tecnico-industriale	-	-	-	-	-	-	-
Ammodernamento, rinnovamento e sostegno delle capacita' dello Strumento Militare	-	-	-	-	-	1.054.815	1.054.815
Pianificazione generale, direzione e coordinamento di vertice - area tecnico/amministrativa e tecnico/industriale	-	-	-	-	-	2.688	2.688
Approvvigionamenti comuni e sostegno logistico e supporto territoriale delle Forze Armate e dell'area tecnico amministrativa e tecnico-industriale	-	-	-	-	-	1.563	1.563
Ricerca tecnologica nel settore della difesa	-	-	-	-	-	28.387	28.387
Gestione e assistenza del personale dell'Area interforze tecnico-amministrativa e tecnico-industriale	-	-	-	-	-	-	-
Approntamento e impiego dei Comandi e degli Enti interforze dell'Area	-	-	-	-	-	11.606	11.606

TABELLA N. 20.1	RESIDUI PASSIVI DI STANZIAMENTO AL 31 DICEMBRE 2024 PER ESERCIZI DI PROVENIENZA

(MIGLIAIA DI EURO)

AMMINISTRAZIONE/MISSIONE/ PROGRAMMA/AZIONE	ESERCIZI DI PROVENIENZA						TOTALE
	2019 E PRECEDENTI	2020	2021	2022	2023	2024	
tecnico/operativa (5.9)							
Spese di personale per il programma	-	-	-	-	-	438	438
Comando, pianificazione, coordinamento e controllo di vertice interforze - area tecnico-operativa	-	-	-	-	-	37	37
Acquisizione e mantenimento delle qualifiche e della capacità operativa delle unità	-	-	-	-	-	127	127
Formazione militare del personale dei Comandi e degli Enti interforze dell'Area tecnico-operativa	-	-	-	-	-	-	-
Sostegno logistico e supporto territoriale dei Comandi e degli Enti interforze dell'Area tecnico-operativa	-	-	-	-	-	1.215	1.215
Gestione e assistenza del personale dei Comandi e degli Enti interforze dell'Area tecnico-operativa	-	-	-	-	-	-	-
Servizi generali e supporto alle missioni internazionali	-	-	-	-	-	9.789	9.789
Sviluppo sostenibile e tutela del territorio e dell'ambiente (18)	-	-	-	-	-	2.899	2.899
Approntamento e impiego Carabinieri per la tutela forestale, ambientale e agroalimentare (18.17)	-	-	-	-	-	2.899	2.899
Spese di personale per il programma	-	-	-	-	-	-	-
Gestione e assistenza del personale dei Carabinieri per la tutela forestale, ambientale e agroalimentare	-	-	-	-	-	1	1
Prevenzione e repressione dei reati agro-ambientali e sicurezza alimentare	-	-	-	-	-	101	101
Controllo del territorio per il contrasto ai reati in danno all'ambiente, alla fauna e alla flora	-	-	-	-	-	132	132
Protezione del territorio e contrasto all'aggressione degli ecosistemi agro-forestali	-	-	-	-	-	75	75

TABELLA N. 20.1	RESIDUI PASSIVI DI STANZIAMENTO AL 31 DICEMBRE 2024 PER ESERCIZI DI PROVENIENZA

(MIGLIAIA DI EURO)

AMMINISTRAZIONE/MISSIONE/ PROGRAMMA/AZIONE	ESERCIZI DI PROVENIENZA						TOTALE
	2019 E PRECEDENTI	2020	2021	2022	2023	2024	
Salvaguardia della biodiversità anche in attuazione di convenzioni internazionali, tutela e gestione delle aree naturali protette, educazione e monitoraggio ambientale	-	-	-	-	-	2.592	2.592
Servizi istituzionali e generali delle amministrazioni pubbliche (32)	-	-	-	-	-	31.367	31.367
Indirizzo politico (32.2)	-	-	-	-	-	2	2
Ministro e Sottosegretari di Stato	-	-	-	-	-	-	-
Indirizzo politico-amministrativo	-	-	-	-	-	2	2
Valutazione e controllo strategico (OIV)	-	-	-	-	-	-	-
Fondi da ripartire alimentati dal riaccertamento dei residui passivi perenti	-	-	-	-	-	-	-
Servizi e affari generali per le amministrazioni di competenza (32.3)	-	-	-	-	-	31.365	31.365
Spese di personale per il programma	-	-	-	-	-	-	-
Gestione del personale	-	-	-	-	-	-	-
Gestione comune dei beni e servizi	-	-	-	-	-	-	-
Cooperazione Internazionale	-	-	-	-	-	15.605	15.605
Attività di supporto istituzionale	-	-	-	-	-	15.760	15.760
Interventi non direttamente connessi con l'operativita' dello Strumento Militare (32.6)	-	-	-	-	-	-	-
Interventi per contributi esterni e indennizzi per servitu' militari	-	-	-	-	-	-	-
Speciali elargizioni, assegni, indennita'	-	-	-	-	-	-	-
Trattamenti provvisori di pensione	-	-	-	-	-	-	-

TABELLA N. 20.1	RESIDUI PASSIVI DI STANZIAMENTO AL 31 DICEMBRE 2024 PER ESERCIZI DI PROVENIENZA

(MIGLIAIA DI EURO)

AMMINISTRAZIONE/MISSIONE/ PROGRAMMA/AZIONE	ESERCIZI DI PROVENIENZA						TOTALE
	2019 E PRECEDENTI	2020	2021	2022	2023	2024	
MINISTERO DELL'AGRICOLTURA, DELLA SOVRANITA' ALIMENTARE E DELLE FORESTE	**-**	**-**	**-**	**-**	**-**	**274.589**	**274.589**
Agricoltura, politiche agroalimentari e pesca (9)	-	-	-	-	-	262.247	262.247
Politiche europee ed internazionali e dello sviluppo rurale (9.2)	-	-	-	-	-	35.494	35.494
Spese di personale per il programma	-	-	-	-	-	-	-
Partecipazione ai processi decisionali per gli accordi internazionali e per la politica agricola comune e azioni di sostegno ai mercati	-	-	-	-	-	25	25
Politiche del sistema agricolo a livello nazionale ed internazionale per il settore dello sviluppo rurale e supporto per gli investimenti produttivi in agricoltura	-	-	-	-	-	191	191
Piano irriguo nazionale	-	-	-	-	-	-	-
Tutela settore agricolo a seguito di avversità climatiche, salvaguardia della biodiversità e del patrimonio genetico vegetale, servizio fitosanitario e contrasto epizoozie	-	-	-	-	-	19.867	19.867
Promozione della ricerca nel settore agricolo agroalimentare e rurale, miglioramento genetico vegetale	-	-	-	-	-	10.866	10.866
Rilancio settore zootecnico e miglioramento genetico del bestiame	-	-	-	-	-	4.545	4.545
Distribuzione di derrate alimentari alle persone indigenti e progetti contro gli sprechi alimentari	-	-	-	-	-	-	-
Vigilanza, prevenzione e repressione frodi nel settore agricolo, agroalimentare, agroindustriale e forestale (9.5)	-	-	-	-	-	3.557	3.557
Spese di personale per il programma	-	-	-	-	-	156	156

TABELLA N. 20.1	RESIDUI PASSIVI DI STANZIAMENTO AL 31 DICEMBRE 2024 PER ESERCIZI DI PROVENIENZA

(MIGLIAIA DI EURO)

AMMINISTRAZIONE/MISSIONE/ PROGRAMMA/AZIONE	ESERCIZI DI PROVENIENZA						TOTALE
	2019 E PRECEDENTI	2020	2021	2022	2023	2024	
Prevenzione e repressione delle frodi e tutela della qualità dei prodotti agroalimentari	-	-	-	-	-	1.175	1.175
Analisi di laboratorio ed attività di ricerca e sperimentazione analitica per il contrasto alle frodi agroalimentari	-	-	-	-	-	2.226	2.226
Azione anti frode svolta dal Comando dei Carabinieri Politiche Agricole a tutela del comparto agroalimentare per la corretta destinazione dei finanziamenti UE e la sicurezza alimentare	-	-	-	-	-	-	-
Politiche competitive, della qualita' agroalimentare, della pesca, dell'ippica e mezzi tecnici di produzione (9.6)	-	-	-	-	-	223.196	223.196
Spese di personale per il programma	-	-	-	-	-	114	114
Interventi a favore del settore pesca e acquacoltura	-	-	-	-	-	243	243
Competitività delle filiere agroalimentari, sviluppo delle imprese e della cooperazione per la valorizzazione del sistema agroalimentare italiano	-	-	-	-	-	217.889	217.889
Sviluppo del sistema informativo agricolo nazionale	-	-	-	-	-	4.730	4.730
Interventi a favore del settore ippico	-	-	-	-	-	220	220
Sviluppo sostenibile e tutela del territorio e dell'ambiente (18)	-	-	-	-	-	2.583	2.583
Tutela e valorizzazione dei territori rurali, montani e forestali (18.18)	-	-	-	-	-	2.583	2.583
Spese di personale per il programma	-	-	-	-	-	-	-
Politiche forestali, tutela e valorizzazione dei prodotti forestali, agroenergie e sviluppo fonti rinnovabili e certificazione CITES	-	-	-	-	-	2.583	2.583

TABELLA N. 20.1	RESIDUI PASSIVI DI STANZIAMENTO AL 31 DICEMBRE 2024 PER ESERCIZI DI PROVENIENZA

(MIGLIAIA DI EURO)

AMMINISTRAZIONE/MISSIONE/ PROGRAMMA/AZIONE	ESERCIZI DI PROVENIENZA						TOTALE
	2019 E PRECEDENTI	2020	2021	2022	2023	2024	
Politiche di tutela e valorizzazione dei territori rurali, montani e forestali	-	-	-	-	-	-	-
Servizi istituzionali e generali delle amministrazioni pubbliche (32)	-	-	-	-	-	9.760	9.760
Indirizzo politico (32.2)	-	-	-	-	-	67	67
Ministro e Sottosegretari di Stato	-	-	-	-	-	-	-
Indirizzo politico-amministrativo	-	-	-	-	-	67	67
Valutazione e controllo strategico (OIV)	-	-	-	-	-	-	-
Fondi da ripartire alimentati dal riaccertamento dei residui passivi perenti	-	-	-	-	-	-	-
Servizi e affari generali per le amministrazioni di competenza (32.3)	-	-	-	-	-	9.693	9.693
Spese di personale per il programma	-	-	-	-	-	-	-
Gestione del personale	-	-	-	-	-	8.372	8.372
Gestione comune dei beni e servizi	-	-	-	-	-	1.321	1.321

TABELLA N. 20.1	RESIDUI PASSIVI DI STANZIAMENTO AL 31 DICEMBRE 2024 PER ESERCIZI DI PROVENIENZA

(MIGLIAIA DI EURO)

AMMINISTRAZIONE/MISSIONE/ PROGRAMMA/AZIONE	ESERCIZI DI PROVENIENZA						TOTALE
	2019 E PRECEDENTI	2020	2021	2022	2023	2024	
MINISTERO DELLA CULTURA	**-**	**-**	**-**	**-**	**3.529**	**685.131**	**688.660**
Ricerca e innovazione (17)	-	-	-	-	-	1.200	1.200
Ricerca educazione e formazione in materia di beni e attivita' culturali (17.4)	-	-	-	-	-	1.200	1.200
Spese di personale per il programma	-	-	-	-	-	-	-
Ricerca nel settore del restauro e della conservazione dei beni culturali degli istituti centrali	-	-	-	-	-	-	-
Studi, ricerche e nuove tecnologie per la conoscenza, la catalogazione, la digitalizzazione, la conservazione e il restauro del patrimonio culturale	-	-	-	-	-	-	-
Attività di formazione del personale ed educazione al patrimonio culturale	-	-	-	-	-	-	-
Sostegno alle attività scientifiche e di ricerca delle istituzioni culturali	-	-	-	-	-	1.200	1.200
Tutela e valorizzazione dei beni e attivita' culturali e paesaggistici (21)	-	-	-	-	3.529	617.821	621.350
Sostegno, valorizzazione e tutela del settore dello spettacolo dal vivo (21.2)	-	-	-	-	-	8.917	8.917
Spese di personale per il programma	-	-	-	-	-	-	-
Sostegno allo spettacolo dal vivo di carattere lirico - sinfonico	-	-	-	-	-	-	-
Sostegno allo spettacolo dal vivo di carattere musicale	-	-	-	-	-	-	-
Sostegno allo spettacolo dal vivo di carattere teatrale di prosa	-	-	-	-	-	-	-
Sostegno allo spettacolo dal vivo di danza	-	-	-	-	-	-	-

TABELLA N. 20.1	RESIDUI PASSIVI DI STANZIAMENTO AL 31 DICEMBRE 2024 PER ESERCIZI DI PROVENIENZA

(MIGLIAIA DI EURO)

AMMINISTRAZIONE/MISSIONE/ PROGRAMMA/AZIONE	ESERCIZI DI PROVENIENZA						TOTALE
	2019 E PRECEDENTI	2020	2021	2022	2023	2024	
Sostegno alle attività circensi	-	-	-	-	-	3.768	3.768
Promozione dello spettacolo dal vivo	-	-	-	-	-	5.149	5.149
Vigilanza, prevenzione e repressione in materia di patrimonio culturale (21.5)	-	-	-	-	-	1	1
Spese di personale per il programma	-	-	-	-	-	-	-
Vigilanza, prevenzione e repressione in materia di patrimonio culturale svolte dall'Arma dei Carabinieri	-	-	-	-	-	1	1
Tutela dei beni archeologici (21.6)	-	-	-	-	-	252	252
Spese di personale per il programma	-	-	-	-	-	-	-
Tutela e salvaguardia dei beni archeologici	-	-	-	-	-	252	252
Promozione e valorizzazione del patrimonio archeologico	-	-	-	-	-	-	-
Tutela e valorizzazione dei beni archivistici (21.9)	-	-	-	-	-	19.769	19.769
Spese di personale per il programma	-	-	-	-	-	-	-
Tutela, conservazione e gestione del patrimonio archivistico	-	-	-	-	-	19.673	19.673
Acquisizione, fruizione, divulgazione, promozione e valorizzazione del patrimonio archivistico	-	-	-	-	-	7	7
Coordinamento dei sistemi informativi archivistici e Sistema Archivistico Nazionale	-	-	-	-	-	89	89
Tutela e valorizzazione dei beni librari, promozione e sostegno del libro e dell'editoria (21.10)	-	-	-	-	-	6.255	6.255
Spese di personale per il programma	-	-	-	-	-	-	-
Acquisizione, catalogazione e digitalizzazione del patrimonio librario	-	-	-	-	-	2.051	2.051

TABELLA N. 20.1	RESIDUI PASSIVI DI STANZIAMENTO AL 31 DICEMBRE 2024 PER ESERCIZI DI PROVENIENZA

(MIGLIAIA DI EURO)

AMMINISTRAZIONE/MISSIONE/ PROGRAMMA/AZIONE	ESERCIZI DI PROVENIENZA						TOTALE
	2019 E PRECEDENTI	2020	2021	2022	2023	2024	
Conservazione, fruizione e valorizzazione del patrimonio librario	-	-	-	-	-	205	205
Promozione del libro, sostegno ai prodotti editoriali a elevato contenuto culturale e attuazione della legge sul diritto d'autore	-	-	-	-	-	4.000	4.000
Tutela delle belle arti e tutela e valorizzazione del paesaggio (21.12)	-	-	-	-	-	30.538	30.538
Spese di personale per il programma	-	-	-	-	-	-	-
Supporto allo svolgimento delle funzioni di indirizzo	-	-	-	-	-	265	265
Tutela delle belle arti e dei beni di interesse culturale	-	-	-	-	-	30.197	30.197
Tutela, promozione e valorizzazione del paesaggio	-	-	-	-	-	77	77
Ammortamento mutui per la tutela delle belle arti e tutela e valorizzazione del paesaggio	-	-	-	-	-	-	-
Valorizzazione del patrimonio culturale e coordinamento del sistema museale (21.13)	-	-	-	-	-	15.618	15.618
Spese di personale per il programma	-	-	-	-	-	-	-
Incremento, promozione, valorizzazione e conservazione del patrimonio culturale	-	-	-	-	-	9.883	9.883
Coordinamento e funzionamento del sistema museale	-	-	-	-	-	5.735	5.735
Coordinamento ed indirizzo per la salvaguardia del patrimonio culturale (21.14)	-	-	-	-	3.529	206.437	209.967
Spese di personale per il programma	-	-	-	-	-	-	-
Coordinamento delle attivita' internazionali connesse alle convenzioni UNESCO e piani d'azione europei	-	-	-	-	-	7.732	7.732

TABELLA N. 20.1	RESIDUI PASSIVI DI STANZIAMENTO AL 31 DICEMBRE 2024 PER ESERCIZI DI PROVENIENZA

(MIGLIAIA DI EURO)

AMMINISTRAZIONE/MISSIONE/ PROGRAMMA/AZIONE	ESERCIZI DI PROVENIENZA						TOTALE
	2019 E PRECEDENTI	2020	2021	2022	2023	2024	
Indirizzo per la tutela, la salvaguardia e la promozione dello sviluppo del patrimonio culturale	-	-	-	-	3.529	198.705	202.235
Tutela del patrimonio culturale (21.15)	-	-	-	-	-	314.962	314.962
Spese di personale per il programma	-	-	-	-	-	-	-
Salvaguardia e valorizzazione delle belle arti, dell'architettura, dell'arte contemporanea e del paesaggio	-	-	-	-	-	115.560	115.560
Salvaguardia e valorizzazione del patrimonio archeologico	-	-	-	-	-	24.803	24.803
Salvaguardia e valorizzazione del patrimonio archivistico	-	-	-	-	-	2.400	2.400
Salvaguardia e valorizzazione del patrimonio librario	-	-	-	-	-	3.883	3.883
Salvaguardia, valorizzazione ed interventi per i beni e le attività culturali	-	-	-	-	-	164.647	164.647
Interventi di salvaguardia e valorizzazione del patrimonio culturale in situazioni di emergenza	-	-	-	-	-	100	100
Interventi finanziari a favore del proprietario, possessore o detentore del bene culturale	-	-	-	-	-	3.569	3.569
Ammortamento mutui per la tutela del patrimonio culturale	-	-	-	-	-	-	-
Promozione della fruizione del patrimonio culturale	-	-	-	-	-	-	-
Tutela e promozione dell'arte e dell'architettura contemporanea e delle periferie urbane (21.16)	-	-	-	-	-	10.642	10.642
Spese di personale per il programma	-	-	-	-	-	-	-
Promozione dell'architettura e dell'arte contemporanea, del design e della moda	-	-	-	-	-	9.683	9.683

TABELLA N. 20.1	RESIDUI PASSIVI DI STANZIAMENTO AL 31 DICEMBRE 2024 PER ESERCIZI DI PROVENIENZA

(MIGLIAIA DI EURO)

AMMINISTRAZIONE/MISSIONE/ PROGRAMMA/AZIONE	ESERCIZI DI PROVENIENZA						TOTALE
	2019 E PRECEDENTI	2020	2021	2022	2023	2024	
Interventi per la rigenerazione urbana	-	-	-	-	-	959	959
Sostegno, valorizzazione e tutela del settore cinema e audiovisivo (21.18)	-	-	-	-	-	659	659
Spese di personale per il programma	-	-	-	-	-	-	-
Promozione del cinema italiano	-	-	-	-	-	21	21
Sostegno al settore cinematografico e audiovisivo	-	-	-	-	-	638	638
Realizzazione attivita' di tutela in ambito territoriale (21.19)	-	-	-	-	-	137	137
Spese di personale per il programma	-	-	-	-	-	-	-
Attuazione interventi di tutela del patrimonio culturale nel territorio di pertinenza	-	-	-	-	-	137	137
Coordinamento e attuazione interventi per la sicurezza del patrimonio culturale e per le emergenze (21.20)	-	-	-	-	-	3.632	3.632
Spese per il personale di programma	-	-	-	-	-	-	-
Attivita' di indirizzo per messa in sicurezza in fase emergenziale e di ricostruzione	-	-	-	-	-	3.632	3.632
Servizi istituzionali e generali delle amministrazioni pubbliche (32)	-	-	-	-	-	66.110	66.110
Indirizzo politico (32.2)	-	-	-	-	-	24	24
Ministro e Sottosegretari di Stato	-	-	-	-	-	-	-
Indirizzo politico-amministrativo	-	-	-	-	-	24	24
Valutazione e controllo strategico (OIV)	-	-	-	-	-	-	-
Fondi da ripartire alimentati dal riaccertamento dei residui passivi perenti	-	-	-	-	-	-	-

TABELLA N. 20.1	RESIDUI PASSIVI DI STANZIAMENTO AL 31 DICEMBRE 2024 PER ESERCIZI DI PROVENIENZA

(MIGLIAIA DI EURO)

AMMINISTRAZIONE/MISSIONE/ PROGRAMMA/AZIONE	ESERCIZI DI PROVENIENZA						TOTALE
	2019 E PRECEDENTI	2020	2021	2022	2023	2024	
Servizi e affari generali per le amministrazioni di competenza (32.3)	-	-	-	-	-	66.086	66.086
Spese di personale per il programma	-	-	-	-	-	-	-
Gestione del personale	-	-	-	-	-	59.425	59.425
Gestione comune dei beni e servizi	-	-	-	-	-	6.661	6.661

TABELLA N. 20.1	RESIDUI PASSIVI DI STANZIAMENTO AL 31 DICEMBRE 2024 PER ESERCIZI DI PROVENIENZA

(MIGLIAIA DI EURO)

AMMINISTRAZIONE/MISSIONE/ PROGRAMMA/AZIONE	ESERCIZI DI PROVENIENZA						TOTALE
	2019 E PRECEDENTI	2020	2021	2022	2023	2024	
MINISTERO DELLA SALUTE	**-**	**-**	**-**	**-**	**-**	**14.917**	**14.917**
Ricerca e innovazione (17)	-	-	-	-	-	1	1
Ricerca per il settore della sanita' pubblica (17.20)	-	-	-	-	-	-	-
Spese di personale per il programma	-	-	-	-	-	-	-
Promozione e sviluppo della ricerca sanitaria	-	-	-	-	-	-	-
Trasferimenti per il funzionamento degli enti vigilati e contributi ad altri organismi	-	-	-	-	-	-	-
Ricerca per il settore zooprofilattico (17.21)	-	-	-	-	-	1	1
Spese di personale per il programma	-	-	-	-	-	-	-
Promozione e sviluppo della ricerca per il settore zooprofilattico	-	-	-	-	-	1	1
Tutela della salute (20)	-	-	-	-	-	12.254	12.254
Prevenzione e promozione della salute umana ed assistenza sanitaria al personale navigante ed aeronavigante e sicurezza delle cure (20.1)	-	-	-	-	-	134	134
Spese di personale per il programma	-	-	-	-	-	-	-
Sorveglianza, prevenzione e controllo delle malattie a tutela della salute	-	-	-	-	-	132	132
Organizzazione e coordinamento delle reti a tutela della salute (in materia di trasfusioni, trapianti, cecità ed altro)	-	-	-	-	-	0	0
Assistenza sanitaria al personale navigante	-	-	-	-	-	-	-
Indennizzi e risarcimenti a soggetti danneggiati da trasfusioni, emoderivati	-	-	-	-	-	1	1

TABELLA N. 20.1	RESIDUI PASSIVI DI STANZIAMENTO AL 31 DICEMBRE 2024 PER ESERCIZI DI PROVENIENZA

(MIGLIAIA DI EURO)

AMMINISTRAZIONE/MISSIONE/ PROGRAMMA/AZIONE	ESERCIZI DI PROVENIENZA						TOTALE
	2019 E PRECEDENTI	2020	2021	2022	2023	2024	
e vaccinazioni obbligatorie. Accertamenti medico-legali							
Regolamentazione e vigilanza in materia di prodotti farmaceutici ed altri prodotti sanitari ad uso umano (20.4)	-	-	-	-	-	-	-
Spese di personale per il programma	-	-	-	-	-	-	-
Sorveglianza e vigilanza del mercato di dispositivi medici, prodotti farmaceutici e altri prodotti sanitari ad uso umano	-	-	-	-	-	-	-
Vigilanza, prevenzione e repressione nel settore sanitario (20.5)	-	-	-	-	-	229	229
Spese di personale del programma (Comando dei Carabinieri)	-	-	-	-	-	-	-
Vigilanza nel settore sanitario svolta dai Nuclei Antisofisticazioni e Sanita' dell'Arma dei Carabinieri	-	-	-	-	-	229	229
Vigilanza sugli enti, supporto alle attivita' degli organi collegiali, comunicazione e digitalizzazione per la tutela della salute umana e della sanita' pubblica veterinaria (20.13)	-	-	-	-	-	5	5
Spese di personale per il programma	-	-	-	-	-	-	-
Attivita' di vigilanza e trasferimenti per il funzionamento e per le attivita' degli enti vigilati e supporto all'attivita' degli organi collegiali per la tutela della salute	-	-	-	-	-	-	-
Promozione di interventi di informazione, comunicazione ed educazione per la tutela della salute (in materia di trapianti, alcool, droghe, AIDS, sterilita' ed altro)	-	-	-	-	-	2	2
Sviluppo, funzionamento e gestione dei sistemi informativi volti alla tutela della salute e analisi e divulgazione delle informazioni per la valutazione dello stato sanitario del Paese	-	-	-	-	-	3	3

TABELLA N. 20.1	RESIDUI PASSIVI DI STANZIAMENTO AL 31 DICEMBRE 2024 PER ESERCIZI DI PROVENIENZA

(MIGLIAIA DI EURO)

AMMINISTRAZIONE/MISSIONE/ PROGRAMMA/AZIONE	ESERCIZI DI PROVENIENZA						TOTALE
	2019 E PRECEDENTI	2020	2021	2022	2023	2024	
Programmazione del SSN per l'erogazione dei LEA, assistenza in materia sanitaria umana e regolamentazione delle professioni sanitarie (20.14)	-	-	-	-	-	11.775	11.775
Spese di personale per il programma	-	-	-	-	-	-	-
Programmazione, coordinamento e monitoraggio del SSN e verifica e monitoraggio dei LEA	-	-	-	-	-	11.774	11.774
Attivita' di regolamentazione, vigilanza e riconoscimento nell'ambito della disciplina delle professioni sanitarie	-	-	-	-	-	0	0
Tutela della salute, innovazione e politiche internazionali (20.15)	-	-	-	-	-	112	112
Spese di personale per il programma	-	-	-	-	-	-	-
Sorveglianza prevenzione e controllo delle malattie a tutela della salute, anche nelle attivita' sportive	-	-	-	-	-	5	5
Promozione delle relazioni internazionali bilaterali e dei rapporti con gli organismi europei ed internazionali e assistenza sanitaria in ambito europeo ed internazionale	-	-	-	-	-	2	2
Sorveglianza epidemiologica, prevenzione, controllo ed eradicazione delle malattie animali e controllo sanitario delle produzioni e della commercializzazione degli alimenti, alimentazione animale e sorveglianza del farmaco veterinario	-	-	-	-	-	105	105
Misure atte a migliorare la qualita' nutrizionale degli alimenti e a fronteggiare le allergie e le intolleranze alimentari	-	-	-	-	-	-	-
Servizi istituzionali e generali delle amministrazioni pubbliche (32)	-	-	-	-	-	2.662	2.662
Indirizzo politico (32.2)	-	-	-	-	-	652	652

TABELLA N. 20.1	RESIDUI PASSIVI DI STANZIAMENTO AL 31 DICEMBRE 2024 PER ESERCIZI DI PROVENIENZA

(MIGLIAIA DI EURO)

AMMINISTRAZIONE/MISSIONE/ PROGRAMMA/AZIONE	ESERCIZI DI PROVENIENZA						TOTALE
	2019 E PRECEDENTI	2020	2021	2022	2023	2024	
Ministro e Sottosegretari di Stato	-	-	-	-	-	-	-
Indirizzo politico-amministrativo	-	-	-	-	-	652	652
Valutazione e controllo strategico (OIV)	-	-	-	-	-	-	-
Fondi da ripartire alimentati dal riaccertamento dei residui passivi perenti	-	-	-	-	-	-	-
Servizi e affari generali per le amministrazioni di competenza (32.3)	-	-	-	-	-	2.009	2.009
Spese di personale per il programma	-	-	-	-	-	-	-
Gestione del personale	-	-	-	-	-	-	-
Gestione comune dei beni e servizi	-	-	-	-	-	2.009	2.009

TABELLA N. 20.1	RESIDUI PASSIVI DI STANZIAMENTO AL 31 DICEMBRE 2024 PER ESERCIZI DI PROVENIENZA

(MIGLIAIA DI EURO)

AMMINISTRAZIONE/MISSIONE/ PROGRAMMA/AZIONE	ESERCIZI DI PROVENIENZA						TOTALE
	2019 E PRECEDENTI	2020	2021	2022	2023	2024	
MINISTERO DEL TURISMO	**-**	**-**	**-**	**-**	**32.870**	**151.309**	**184.179**
Turismo (31)	-	-	-	-	32.870	149.449	182.319
Coordinamento ed indirizzo delle politiche del turismo (31.2)	-	-	-	-	-	92	92
Spese per il personale di programma	-	-	-	-	-	-	-
Coordinamento per la programmazione, la promozione e lo sviluppo del turismo	-	-	-	-	-	92	92
Coordinamento delle relazioni internazionali ed europee in materia turistica	-	-	-	-	-	-	-
Vigilanza, regolamentazione delle professioni turistiche (31.5)	-	-	-	-	32.870	405	33.275
Spese di personale per il programma	-	-	-	-	-	-	-
Misure di assistenza e tutela dei turisti	-	-	-	-	32.870	405	33.275
Politiche a favore delle professioni turistiche	-	-	-	-	-	0	0
Promozione e valorizzazione strategica dell'offerta turistica nazionale e innovazione (31.6)	-	-	-	-	-	148.050	148.050
Spese di personale per il programma	-	-	-	-	-	-	-
Promozione delle politiche turistiche nazionali	-	-	-	-	-	6	6
Politiche di investimento e innovazione per il turismo	-	-	-	-	-	41.007	41.007
Misure a favore del settore turistico	-	-	-	-	-	107.037	107.037
Informatizzazione, digitalizzazione e analisi statistica del settore turistico (31.7)	-	-	-	-	-	903	903
Spese di personale per il programma	-	-	-	-	-	-	-

TABELLA N. 20.1	RESIDUI PASSIVI DI STANZIAMENTO AL 31 DICEMBRE 2024 PER ESERCIZI DI PROVENIENZA

(MIGLIAIA DI EURO)

AMMINISTRAZIONE/MISSIONE/ PROGRAMMA/AZIONE	ESERCIZI DI PROVENIENZA						TOTALE
	2019 E PRECEDENTI	2020	2021	2022	2023	2024	
Sviluppo e gestione dei sistemi informativi, di telecomunicazione e delle infrastrutture tecnologiche	-	-	-	-	-	903	903
Comunicazione istituzionale	-	-	-	-	-	-	-
Analisi statistica	-	-	-	-	-	-	-
Servizi istituzionali e generali delle amministrazioni pubbliche (32)	-	-	-	-	-	1.859	1.859
Indirizzo politico (32.2)	-	-	-	-	-	96	96
Ministro e Sottosegretari di Stato	-	-	-	-	-	-	-
Indirizzo politico-amministrativo	-	-	-	-	-	96	96
Valutazione e controllo strategico (OIV)	-	-	-	-	-	-	-
Fondi da ripartire alimentati dal riaccertamento dei residui passivi perenti	-	-	-	-	-	-	-
Servizi e affari generali per le amministrazioni di competenza (32.3)	-	-	-	-	-	1.763	1.763
Spese di personale per il programma	-	-	-	-	-	-	-
Gestione del personale	-	-	-	-	-	1.723	1.723
Gestione comune dei beni e servizi	-	-	-	-	-	40	40
IN COMPLESSO	10.024.154	27.335.200	9.294.921	16.657.942	12.878.993	36.410.897	112.602.107

TABELLA N. 20.2	RESIDUI PASSIVI DI STANZIAMENTO AL 31 DICEMBRE 2024 PER ESERCIZI DI PROVENIENZA

(MIGLIAIA DI EURO)

MISSIONE/AMMINISTRAZIONE/ PROGRAMMA/AZIONE	ESERCIZI DI PROVENIENZA						TOTALE
	2019 E PRECEDENTI	2020	2021	2022	2023	2024	
Organi costituzionali, a rilevanza costituzionale e Presidenza del Consiglio dei ministri (1)	**-**	**-**	**-**	**-**	**-**	**-**	**-**
MINISTERO DELL'ECONOMIA E DELLE FINANZE	-	-	-	-	-	-	-
Organi costituzionali (1.1)	-	-	-	-	-	-	-
Presidenza della Repubblica	-	-	-	-	-	-	-
Parlamento della Repubblica	-	-	-	-	-	-	-
Garanzia e legalita' costituzionale delle leggi	-	-	-	-	-	-	-
Supporto al Parlamento nelle materie di politica economica del lavoro e delle politiche sociali	-	-	-	-	-	-	-
Presidenza del Consiglio dei Ministri (1.3)	-	-	-	-	-	-	-
Indirizzo e coordinamento dell'azione di Governo	-	-	-	-	-	-	-
Celebrazioni ed eventi a carattere nazionale ed internazionale	-	-	-	-	-	-	-
Contributo allo Stato dell'8 per mille	-	-	-	-	-	-	-
Interventi in materia di salvaguardia dei territori montani e aree di confine	-	-	-	-	-	-	-
Amministrazione generale e supporto alla rappresentanza generale di Governo e dello Stato sul territorio (2)	**-**	**-**	**-**	**-**	**-**	**5.725**	**5.725**
MINISTERO DELL'INTERNO	-	-	-	-	-	5.725	5.725
Attuazione delle funzioni del Ministero dell'Interno sul territorio tramite le strutture centrali e le Prefetture - Uffici Territoriali del Governo (2.2)	-	-	-	-	-	5.725	5.725
Spese di personale per il programma	-	-	-	-	-	-	-
Gestione e assistenza del personale degli Uffici Territoriali del Governo	-	-	-	-	-	-	-
Contributo all'Agenzia dei beni confiscati	-	-	-	-	-	-	-
Spese per la custodia dei veicoli sequestrati ed esercizio delle funzioni sanzionatorie amministrative nelle materie dematerializzate	-	-	-	-	-	47	47
Gestione dei servizi logistici, amministrativi e del personale delle	-	-	-	-	-	5.648	5.648

TABELLA N. 20.2	RESIDUI PASSIVI DI STANZIAMENTO AL 31 DICEMBRE 2024 PER ESERCIZI DI PROVENIENZA

(MIGLIAIA DI EURO)

MISSIONE/AMMINISTRAZIONE/ PROGRAMMA/AZIONE	ESERCIZI DI PROVENIENZA						TOTALE
	2019 E PRECEDENTI	2020	2021	2022	2023	2024	
Prefetture per: ordine pubblico, sicurezza, cittadinanza e immigrazione e coordinamento con le autonomie territoriali							
Interventi per il Fondo delle vittime dell'usura e della mafia	-	-	-	-	-	30	30
Relazioni finanziarie con le autonomie territoriali (3)	**-**	**-**	**-**	**-**	**-**	**115.870**	**115.870**
MINISTERO DELL'ECONOMIA E DELLE FINANZE	-	-	-	-	-	88.557	88.557
Erogazioni a Enti territoriali per interventi di settore (3.1)	-	-	-	-	-	-	-
Mutui a favore delle Regioni per politiche di settore	-	-	-	-	-	-	-
Finanziamento dei piani di rientro del debito dei Comuni in gestione commissariale straordinaria	-	-	-	-	-	-	-
Oneri finanziari su mutui contratti a carico dello Stato di prevalente interesse nazionale	-	-	-	-	-	-	-
Rimborso quota capitale mutui con oneri a carico dello Stato di prevalente interesse nazionale	-	-	-	-	-	-	-
Compartecipazione e regolazioni contabili ed altri trasferimenti alle autonomie speciali (3.5)	-	-	-	-	-	88.557	88.557
Compartecipazione delle autonomie speciali ai gettiti dei tributi erariali per lo svolgimento delle funzioni assegnate	-	-	-	-	-	-	-
Regolazioni contabili relative alla compartecipazione delle autonomie speciali ai gettiti dei tributi erariali riscossi direttamente dalle autonomie speciali	-	-	-	-	-	-	-
Interventi di settore a favore delle Regioni a statuto speciale	-	-	-	-	-	88.557	88.557
Concorso dello Stato al finanziamento della spesa sanitaria (3.6)	-	-	-	-	-	-	-
Tutela dei livelli essenziali di assistenza	-	-	-	-	-	-	-
Contributi per strutture sanitarie private	-	-	-	-	-	-	-
Rapporti finanziari con Enti territoriali (3.7)	-	-	-	-	-	-	-

TABELLA N. 20.2	RESIDUI PASSIVI DI STANZIAMENTO AL 31 DICEMBRE 2024 PER ESERCIZI DI PROVENIENZA

(MIGLIAIA DI EURO)

MISSIONE/AMMINISTRAZIONE/ PROGRAMMA/AZIONE	ESERCIZI DI PROVENIENZA						TOTALE
	2019 E PRECEDENTI	2020	2021	2022	2023	2024	
Concorso dello Stato per mobilità dei dipendenti pubblici	-	-	-	-	-	-	-
Compensazione differenze prezzo carburanti in zone di confine	-	-	-	-	-	-	-
Interventi di settore a favore delle Regioni	-	-	-	-	-	-	-
Reintegro del minor gettito IRAP destinato alle Regioni sul costo del lavoro	-	-	-	-	-	-	-
Oneri finanziari su mutui contratti a carico dello Stato di prevalente interesse territoriale	-	-	-	-	-	-	-
Rimborso quota capitale mutui con oneri a carico dello Stato di prevalente interesse territoriale	-	-	-	-	-	-	-
Attuazione federalismo amministrativo	-	-	-	-	-	-	-
Rimborso IVA per contratti di servizio di pubblico trasporto	-	-	-	-	-	-	-
MINISTERO DELL'INTERNO	-	-	-	-	-	27.313	27.313
Gestione dell'albo dei segretari comunali e provinciali (3.8)	-	-	-	-	-	1.020	1.020
Spese di personale per il programma	-	-	-	-	-	1.020	1.020
Gestione e assistenza del personale dell'Albo dei segretari comunali	-	-	-	-	-	-	-
Albo segretari comunali	-	-	-	-	-	-	-
Formazione specialistica dei dirigenti delle amministrazioni locali	-	-	-	-	-	-	-
Interventi e cooperazione istituzionale nei confronti delle autonomie locali (3.9)	-	-	-	-	-	26.177	26.177
Spese di personale per il programma	-	-	-	-	-	-	-
Servizi anagrafici, stato civile e formazione	-	-	-	-	-	114	114
Servizi elettorali	-	-	-	-	-	5.381	5.381
Supporto alle Amministrazioni sul territorio	-	-	-	-	-	23	23
Gestione, assistenza e formazione della categoria dei segretari generali delle comunità montane e dei consorzi dei Comuni	-	-	-	-	-	-	-
Gestione della carta d'identità	-	-	-	-	-	20.660	20.660

TABELLA N. 20.2	RESIDUI PASSIVI DI STANZIAMENTO AL 31 DICEMBRE 2024 PER ESERCIZI DI PROVENIENZA

(MIGLIAIA DI EURO)

MISSIONE/AMMINISTRAZIONE/ PROGRAMMA/AZIONE	ESERCIZI DI PROVENIENZA						TOTALE
	2019 E PRECEDENTI	2020	2021	2022	2023	2024	
elettronica							
Elaborazione, quantificazione e assegnazione delle risorse finanziarie da attribuire agli enti locali (3.10)	-	-	-	-	-	116	116
Spese di personale per il programma	-	-	-	-	-	-	-
Ripartizione risorse agli Enti Locali da devoluzione fiscalità	-	-	-	-	-	-	-
Attribuzione risorse agli Enti Locali a compensazione di minori entrate da fiscalità	-	-	-	-	-	-	-
Attribuzione contributi specifici in favore di determinati Enti Locali	-	-	-	-	-	-	-
Ammortamento mutui per interventi specifici a favore degli Enti Locali	-	-	-	-	-	-	-
Contributi a rimborso maggiori spese degli Enti Locali per contenimento tariffe servizi pubblici	-	-	-	-	-	-	-
Anticipazioni per risanamento Enti Locali e contributi in conto interessi per operazioni di indebitamento	-	-	-	-	-	-	-
Trasferimenti ai Comuni per il contrasto all'evasione fiscale e contributiva	-	-	-	-	-	-	-
Supporto all'attività di elaborazione e assegnazione dei trasferimenti erariali	-	-	-	-	-	116	116
Federalismo amministrativo	-	-	-	-	-	-	-
Concorso dello Stato al finanziamento dei bilanci degli Enti Locali	-	-	-	-	-	-	-
Contributi a Province e città metropolitane per interventi relativi alla viabilità e all'edilizia scolastica	-	-	-	-	-	-	-
L'Italia in Europa e nel mondo (4)	**-**	**-**	**-**	**-**	**-**	**124.962**	**124.962**
MINISTERO DELL'ECONOMIA E DELLE FINANZE	-	-	-	-	-	-	-
Partecipazione italiana alle politiche di bilancio in ambito UE (4.10)	-	-	-	-	-	-	-
Partecipazione al bilancio UE	-	-	-	-	-	-	-
Attuazione delle politiche comunitarie in ambito nazionale	-	-	-	-	-	-	-
Politica economica e finanziaria in ambito internazionale (4.11)	-	-	-	-	-	-	-
Politiche di cooperazione economica in	-	-	-	-	-	-	-

TABELLA N. 20.2	RESIDUI PASSIVI DI STANZIAMENTO AL 31 DICEMBRE 2024 PER ESERCIZI DI PROVENIENZA

(MIGLIAIA DI EURO)

MISSIONE/AMMINISTRAZIONE/ PROGRAMMA/AZIONE	ESERCIZI DI PROVENIENZA						TOTALE
	2019 E PRECEDENTI	2020	2021	2022	2023	2024	
ambito internazionale							
Partecipazione a banche, fondi ed organismi internazionali	-	-	-	-	-	-	-
Cancellazione debito paesi poveri	-	-	-	-	-	-	-
MINISTERO DEGLI AFFARI ESTERI E DELLA COOPERAZIONE INTERNAZIONALE	-	-	-	-	-	124.962	124.962
Protocollo internazionale (4.1)	-	-	-	-	-	2	2
Spese di personale per il programma	-	-	-	-	-	-	-
Visite ufficiali, eventi internazionali e rapporti con il corpo diplomatico-consolare	-	-	-	-	-	2	2
Cooperazione allo sviluppo (4.2)	-	-	-	-	-	62.763	62.763
Spese di personale per il programma	-	-	-	-	-	-	-
Partecipazione italiana alla cooperazione allo sviluppo in ambito europeo e multilaterale	-	-	-	-	-	-	-
Attività di indirizzo, valutazione e controllo della cooperazione allo sviluppo	-	-	-	-	-	13	13
Attuazione delle politiche di cooperazione mediante l'Agenzia Italiana per la Cooperazione allo Sviluppo	-	-	-	-	-	62.750	62.750
Cooperazione economica e relazioni internazionali (4.4)	-	-	-	-	-	3.127	3.127
Spese di personale per il programma	-	-	-	-	-	-	-
Cooperazione politica ed economica con i paesi e le organizzazioni regionali dell'Asia, dell'America Latina e dell'Africa subsahariana	-	-	-	-	-	3.127	3.127
Cooperazione multilaterale in campo economico, commerciale e finanziario	-	-	-	-	-	-	-
Promozione della pace e sicurezza internazionale (4.6)	-	-	-	-	-	8.482	8.482
Spese di personale per il programma	-	-	-	-	-	-	-
Rapporti politici internazionali e diritti umani	-	-	-	-	-	7	7
Sicurezza, disarmo e processi di stabilizzazione nelle aree di crisi	-	-	-	-	-	8.474	8.474
Integrazione europea (4.7)	-	-	-	-	-	1.142	1.142

TABELLA N. 20.2	RESIDUI PASSIVI DI STANZIAMENTO AL 31 DICEMBRE 2024 PER ESERCIZI DI PROVENIENZA

(MIGLIAIA DI EURO)

MISSIONE/AMMINISTRAZIONE/ PROGRAMMA/AZIONE	ESERCIZI DI PROVENIENZA						TOTALE
	2019 E PRECEDENTI	2020	2021	2022	2023	2024	
Spese di personale per il programma	-	-	-	-	-	-	-
Politiche dell'Unione Europea	-	-	-	-	-	52	52
Accordi economici e politiche di sviluppo con i Paesi dell'Europa	-	-	-	-	-	1.090	1.090
Italiani nel mondo e politiche migratorie (4.8)	-	-	-	-	-	2	2
Spese di personale per il programma	-	-	-	-	-	-	-
Politiche e servizi per gli italiani nel mondo	-	-	-	-	-	-	-
Cooperazione migratoria	-	-	-	-	-	2	2
Presenza dello Stato all'estero tramite le strutture diplomatico-consolari (4.12)	-	-	-	-	-	45.263	45.263
Spese di personale per il programma	-	-	-	-	-	-	-
Funzionamento delle strutture diplomatico-consolari e attività istituzionali delle sedi all'estero	-	-	-	-	-	45.263	45.263
Rappresentanza all'estero e servizi ai cittadini e alle imprese (4.13)	-	-	-	-	-	2.501	2.501
Spese di personale per il programma all'estero	-	-	-	-	-	-	-
Risorse connesse all'impiego di personale all'estero	-	-	-	-	-	2.501	2.501
Programmazione, distribuzione ed avvicendamento del personale in Italia e all'estero, servizi ed aggiornamento professionale	-	-	-	-	-	0	0
Coordinamento dell'Amministrazione in ambito internazionale (4.14)	-	-	-	-	-	655	655
Spese di personale per il programma	-	-	-	-	-	-	-
Programmazione e coordinamento dell'Amministrazione	-	-	-	-	-	180	180
Tutela dei connazionali nelle crisi internazionali	-	-	-	-	-	475	475
Attività di controllo e prevenzione dell'autorità nazionale - UAMA	-	-	-	-	-	-	-
Sicurezza delle strutture in Italia e all'estero e controlli ispettivi. (4.17)	-	-	-	-	-	813	813
Spese di personale per il programma	-	-	-	-	-	-	-
Sicurezza e controlli delle strutture	-	-	-	-	-	813	813

TABELLA N. 20.2	RESIDUI PASSIVI DI STANZIAMENTO AL 31 DICEMBRE 2024 PER ESERCIZI DI PROVENIENZA

(MIGLIAIA DI EURO)

MISSIONE/AMMINISTRAZIONE/ PROGRAMMA/AZIONE	ESERCIZI DI PROVENIENZA						TOTALE
	2019 E PRECEDENTI	2020	2021	2022	2023	2024	
dell'Amministrazione							
Diplomazia pubblica e culturale (4.18)	-	-	-	-	-	213	213
Spese di personale per il programma	-	-	-	-	-	-	-
Promozione e diffusione della lingua e della cultura italiana all'estero	-	-	-	-	-	213	213
Risorse da destinare al personale in servizio presso le istituzioni scolastiche all'estero	-	-	-	-	-	-	-
Attività di pianificazione delle politiche	-	-	-	-	-	-	-
Comunicazione istituzionale e rapporti con i media	-	-	-	-	-	-	-
Difesa e sicurezza del territorio (5)	**-**	**-**	**-**	**-**	**-**	**1.227.749**	**1.227.749**
MINISTERO DELL'ECONOMIA E DELLE FINANZE	-	-	-	-	-	-	-
Missioni internazionali (5.8)	-	-	-	-	-	-	-
Missioni internazionali	-	-	-	-	-	-	-
MINISTERO DELLA DIFESA	-	-	-	-	-	1.227.749	1.227.749
Approntamento e impiego Carabinieri per la difesa e la sicurezza (5.1)	-	-	-	-	-	83.746	83.746
Spese di personale per il programma	-	-	-	-	-	13.254	13.254
Comando, pianificazione, coordinamento e controllo di vertice. Sostegno logistico e amministrativo	-	-	-	-	-	6.278	6.278
Approntamento ed impiego delle unità operative per l'espletamento dei compiti militari e di polizia	-	-	-	-	-	187	187
Formazione ed addestramento del personale	-	-	-	-	-	3	3
Ammodernamento/Rinnovamento dello Strumento Operativo	-	-	-	-	-	64.022	64.022
Gestione e assistenza del personale dell'Arma	-	-	-	-	-	-	-
Approntamento, impiego e ricondizionamento dei Comandi e Reparti dell'Arma dei Carabinieri per le missioni internazionali	-	-	-	-	-	2	2
Approntamento e impiego delle forze terrestri (5.2)	-	-	-	-	-	16.889	16.889
Spese di personale per il programma	-	-	-	-	-	11.153	11.153

TABELLA N. 20.2	RESIDUI PASSIVI DI STANZIAMENTO AL 31 DICEMBRE 2024 PER ESERCIZI DI PROVENIENZA

(MIGLIAIA DI EURO)

MISSIONE/AMMINISTRAZIONE/ PROGRAMMA/AZIONE	ESERCIZI DI PROVENIENZA						TOTALE
	2019 E PRECEDENTI	2020	2021	2022	2023	2024	
Comando, pianificazione, coordinamento e controllo di vertice delle forze terrestri	-	-	-	-	-	6	6
Approntamento ed impiego delle unità operative per l'espletamento dei compiti militari delle forze terrestri	-	-	-	-	-	365	365
Formazione militare del personale delle forze terrestri	-	-	-	-	-	500	500
Sostegno logistico e supporto territoriale delle forze terrestri	-	-	-	-	-	2.333	2.333
Approntamento, impiego e ricondizionamento dei Comandi e Reparti delle forze terrestri per le missioni internazionali	-	-	-	-	-	2.532	2.532
Gestione e assistenza per il personale delle forze terrestri	-	-	-	-	-	-	-
Approntamento e impiego delle forze marittime (5.3)	-	-	-	-	-	18.543	18.543
Spese di personale per il programma	-	-	-	-	-	5.500	5.500
Comando, pianificazione, coordinamento e controllo di vertice delle forze marittime	-	-	-	-	-	-	-
Approntamento ed impiego delle unità operative per l'espletamento dei compiti militari delle forze marittime	-	-	-	-	-	8.700	8.700
Formazione militare del personale delle forze marittime	-	-	-	-	-	-	-
Sostegno logistico e supporto territoriale delle forze marittime	-	-	-	-	-	2.718	2.718
Approntamento, impiego e ricondizionamento dei Comandi e Reparti delle forze marittime per le missioni internazionali	-	-	-	-	-	1.595	1.595
Gestione e assistenza del personale delle forze marittime	-	-	-	-	-	30	30
Approntamento e impiego delle forze aeree (5.4)	-	-	-	-	-	8.511	8.511
Spese di personale per il programma	-	-	-	-	-	6.827	6.827
Comando, pianificazione, coordinamento e controllo di vertice delle forze aeree	-	-	-	-	-	-	-
Approntamento ed impiego delle unità operative per l'espletamento dei compiti militari delle forze aeree	-	-	-	-	-	25	25

TABELLA N. 20.2	RESIDUI PASSIVI DI STANZIAMENTO AL 31 DICEMBRE 2024 PER ESERCIZI DI PROVENIENZA

(MIGLIAIA DI EURO)

MISSIONE/AMMINISTRAZIONE/ PROGRAMMA/AZIONE	ESERCIZI DI PROVENIENZA						TOTALE
	2019 E PRECEDENTI	2020	2021	2022	2023	2024	
Formazione militare del personale delle forza aeree	-	-	-	-	-	170	170
Sostegno logistico e supporto territoriale delle forze aeree	-	-	-	-	-	1.049	1.049
Trasporto aereo di Stato	-	-	-	-	-	-	-
Approntamento, impiego e ricondizionamento dei Comandi e Reparti delle forze aeree per le missioni internazionali	-	-	-	-	-	440	440
Gestione e assistenza per il personale delle forze aeree	-	-	-	-	-	-	-
Pianificazione generale delle Forze Armate e approvvigionamenti militari (5.6)	-	-	-	-	-	1.088.453	1.088.453
Spese di personale per il programma	-	-	-	-	-	1.000	1.000
Formazione, aggiornamento, specializzazione e qualificazione del personale dell'Area interforze tecnico-amministrativa e tecnico-industriale	-	-	-	-	-	-	-
Ammodernamento, rinnovamento e sostegno delle capacita' dello Strumento Militare	-	-	-	-	-	1.054.815	1.054.815
Pianificazione generale, direzione e coordinamento di vertice - area tecnico/amministrativa e tecnico/industriale	-	-	-	-	-	2.688	2.688
Approvvigionamenti comuni e sostegno logistico e supporto territoriale delle Forze Armate e dell'area tecnico amministrativa e tecnico-industriale	-	-	-	-	-	1.563	1.563
Ricerca tecnologica nel settore della difesa	-	-	-	-	-	28.387	28.387
Gestione e assistenza del personale dell'Area interforze tecnico-amministrativa e tecnico-industriale	-	-	-	-	-	-	-
Approntamento e impiego dei Comandi e degli Enti interforze dell'Area tecnico/operativa (5.9)	-	-	-	-	-	11.606	11.606
Spese di personale per il programma	-	-	-	-	-	438	438
Comando, pianificazione, coordinamento e controllo di vertice interforze - area tecnico-operativa	-	-	-	-	-	37	37
Acquisizione e mantenimento delle qualifiche e della capacità operativa delle unità	-	-	-	-	-	127	127

TABELLA N. 20.2	RESIDUI PASSIVI DI STANZIAMENTO AL 31 DICEMBRE 2024 PER ESERCIZI DI PROVENIENZA

(MIGLIAIA DI EURO)

MISSIONE/AMMINISTRAZIONE/ PROGRAMMA/AZIONE	ESERCIZI DI PROVENIENZA						TOTALE
	2019 E PRECEDENTI	2020	2021	2022	2023	2024	
Formazione militare del personale dei Comandi e degli Enti interforze dell'Area tecnico-operativa	-	-	-	-	-	-	-
Sostegno logistico e supporto territoriale dei Comandi e degli Enti interforze dell'Area tecnico-operativa	-	-	-	-	-	1.215	1.215
Gestione e assistenza del personale dei Comandi e degli Enti interforze dell'Area tecnico-operativa	-	-	-	-	-	-	-
Servizi generali e supporto alle missioni internazionali	-	-	-	-	-	9.789	9.789
Giustizia (6)	**-**	**-**	**-**	**-**	**-**	**270.194**	**270.194**
MINISTERO DELL'ECONOMIA E DELLE FINANZE	-	-	-	-	-	7.524	7.524
Giustizia amministrativa (6.7)	-	-	-	-	-	-	-
Giustizia amministrativa	-	-	-	-	-	-	-
Autogoverno della magistratura (6.8)	-	-	-	-	-	-	-
Garanzia dell'autonomia e indipendenza dell'ordine giudiziario	-	-	-	-	-	-	-
Coordinamento del sistema della giustizia tributaria (6.12)	-	-	-	-	-	7.524	7.524
Spese di personale per il programma (personale amministrativo)	-	-	-	-	-	-	-
Spese di personale per il programma (magistrati tributari)	-	-	-	-	-	-	-
Indirizzo, regolamentazione e coordinamento del sistema della giustizia tributaria	-	-	-	-	-	-	-
Sviluppo del sistema informativo della giustizia tributaria e innovazione della strumentazione informatica in dotazione agli uffici del Dipartimento e alle sedi giudiziarie tributarie	-	-	-	-	-	6.893	6.893
Organo di autogoverno della magistratura tributaria e garanzia dei diritti del contribuente	-	-	-	-	-	-	-
Funzionamento delle sedi giudiziarie tributarie	-	-	-	-	-	631	631
MINISTERO DELLA GIUSTIZIA	-	-	-	-	-	262.671	262.671
Amministrazione penitenziaria (6.1)	-	-	-	-	-	109.729	109.729
Spese di personale per il programma	-	-	-	-	-	-	-

TABELLA N. 20.2	RESIDUI PASSIVI DI STANZIAMENTO AL 31 DICEMBRE 2024 PER ESERCIZI DI PROVENIENZA

(MIGLIAIA DI EURO)

MISSIONE/AMMINISTRAZIONE/ PROGRAMMA/AZIONE	ESERCIZI DI PROVENIENZA						TOTALE
	2019 E PRECEDENTI	2020	2021	2022	2023	2024	
(personale amministrativo e magistrati)							
Spese di personale per il programma (polizia penitenziaria)	-	-	-	-	-	4.273	4.273
Servizi tecnici e logistici connessi alla custodia delle persone detenute	-	-	-	-	-	82	82
Accoglienza, trattamento penitenziario e politiche di reinserimento delle persone sottoposte a misure giudiziarie	-	-	-	-	-	5.647	5.647
Realizzazione di nuove infrastrutture, potenziamento e ristrutturazione nell'ambito dell'edilizia carceraria	-	-	-	-	-	99.699	99.699
Supporto per l'erogazione dei servizi penitenziari	-	-	-	-	-	4	4
Gestione e assistenza del personale del programma Amministrazione penitenziaria	-	-	-	-	-	24	24
Giustizia civile e penale (6.2)	-	-	-	-	-	44.806	44.806
Spese di personale per il programma (personale civile)	-	-	-	-	-	464	464
Spese di personale per il programma (magistrati)	-	-	-	-	-	-	-
Attività di verbalizzazione atti processuali	-	-	-	-	-	-	-
Funzionamento della Scuola Superiore della Magistratura	-	-	-	-	-	-	-
Funzionamento uffici giudiziari	-	-	-	-	-	44.342	44.342
Efficientamento del sistema giudiziario	-	-	-	-	-	-	-
Giustizia minorile e di comunita' (6.3)	-	-	-	-	-	10.067	10.067
Spese di personale per il programma (personale amministrativo e magistrati)	-	-	-	-	-	-	-
Spese di personale per il programma (polizia penitenziaria)	-	-	-	-	-	126	126
Trattamento, interventi e politiche di reinserimento delle persone sottoposte a misure giudiziarie, attuazione provvedimenti autorità giudiziaria	-	-	-	-	-	-	-
Realizzazione di nuove infrastrutture, potenziamento e ristrutturazione per la giustizia minorile e di comunità	-	-	-	-	-	9.941	9.941
Supporto per l'erogazione dei servizi per la giustizia minorile e di comunità	-	-	-	-	-	-	-
Cooperazione internazionale in materia	-	-	-	-	-	-	-

TABELLA N. 20.2	RESIDUI PASSIVI DI STANZIAMENTO AL 31 DICEMBRE 2024 PER ESERCIZI DI PROVENIENZA

(MIGLIAIA DI EURO)

MISSIONE/AMMINISTRAZIONE/ PROGRAMMA/AZIONE	ESERCIZI DI PROVENIENZA						TOTALE
	2019 E PRECEDENTI	2020	2021	2022	2023	2024	
civile minorile							
Gestione del personale per il programma Giustizia minorile e di comunità	-	-	-	-	-	-	-
Servizi di gestione amministrativa per l'attivita' giudiziaria (6.6)	-	-	-	-	-	95.724	95.724
Spese di personale per il programma (personale civile)	-	-	-	-	-	-	-
Spese di personale per il programma (magistrati)	-	-	-	-	-	-	-
Magistratura onoraria	-	-	-	-	-	-	-
Supporto allo svolgimento dei procedimenti giudiziari attraverso le spese di giustizia	-	-	-	-	-	75.724	75.724
Supporto allo svolgimento dei procedimenti giudiziari attraverso intercettazioni	-	-	-	-	-	20.000	20.000
Equa riparazione in caso di violazione del termine ragionevole del processo	-	-	-	-	-	-	-
Supporto all'erogazione dei servizi di giustizia	-	-	-	-	-	-	-
Cooperazione internazionale in materia civile e penale	-	-	-	-	-	-	-
Abilitazione alla professione forense e accesso alla professione notarile	-	-	-	-	-	-	-
Transizione digitale, analisi statistica e politiche di coesione (6.11)	-	-	-	-	-	2.344	2.344
Spese di personale per il programma (personale amministrativo e magistrati)	-	-	-	-	-	-	-
Supporto all'erogazione dei servizi del programma	-	-	-	-	-	-	-
Sviluppo degli strumenti di innovazione tecnologica in materia informatica e telematica per l'erogazione dei servizi di giustizia	-	-	-	-	-	2.344	2.344
Ordine pubblico e sicurezza (7)	**-**	**-**	**-**	**-**	**-**	**414.843**	**414.843**
MINISTERO DELL'ECONOMIA E DELLE FINANZE	-	-	-	-	-	33.540	33.540
Sicurezza democratica (7.4)	-	-	-	-	-	-	-
Sistema di informazione per la sicurezza della Repubblica	-	-	-	-	-	-	-
Concorso della Guardia di Finanza alla sicurezza interna e esterna del Paese	-	-	-	-	-	33.540	33.540

TABELLA N. 20.2	RESIDUI PASSIVI DI STANZIAMENTO AL 31 DICEMBRE 2024 PER ESERCIZI DI PROVENIENZA

(MIGLIAIA DI EURO)

MISSIONE/AMMINISTRAZIONE/ PROGRAMMA/AZIONE	ESERCIZI DI PROVENIENZA						TOTALE
	2019 E PRECEDENTI	2020	2021	2022	2023	2024	
(7.5)							
Spese di personale per il programma	-	-	-	-	-	-	-
Gestione e assistenza del personale del Corpo della Guardia di Finanza	-	-	-	-	-	-	-
Contrasto alla criminalità, operazioni di polizia aereo marittima, ambientale e di tutela del patrimonio artistico	-	-	-	-	-	-	-
Sicurezza pubblica, controllo del territorio e tutela dell'ordine pubblico	-	-	-	-	-	3.298	3.298
Reclutamento, specializzazione e qualificazione a supporto dell'ordine pubblico, della sicurezza e del controllo del territorio ed a contrasto alla criminalità	-	-	-	-	-	5	5
Investimenti finalizzati al miglioramento e ammodernamento delle strutture, dei mezzi e delle dotazioni	-	-	-	-	-	30.237	30.237
MINISTERO DELL'INTERNO	-	-	-	-	-	365.711	365.711
Contrasto al crimine, tutela dell'ordine e della sicurezza pubblica (7.8)	-	-	-	-	-	318.178	318.178
Spese di personale per il programma (personale civile)	-	-	-	-	-	-	-
Spese di personale per il programma (Polizia di Stato)	-	-	-	-	-	13.602	13.602
Gestione e assistenza del personale della Polizia di Stato	-	-	-	-	-	24	24
Formazione ed addestramento della Polizia di Stato	-	-	-	-	-	896	896
Potenziamento e ammodernamento della Polizia di Stato	-	-	-	-	-	282.672	282.672
Servizi di prevenzione, controllo del territorio e sicurezza stradale	-	-	-	-	-	13.556	13.556
Contrasto all'immigrazione clandestina e sicurezza delle frontiere e delle principali stazioni ferroviarie	-	-	-	-	-	7.104	7.104
Servizi speciali di pubblica sicurezza	-	-	-	-	-	324	324
Servizio permanente dell'Arma dei Carabinieri per la tutela dell'ordine e la sicurezza pubblica (7.9)	-	-	-	-	-	1.222	1.222
Risorse da assegnare per competenze accessorie destinate all'Arma dei Carabinieri	-	-	-	-	-	-	-

TABELLA N. 20.2	RESIDUI PASSIVI DI STANZIAMENTO AL 31 DICEMBRE 2024 PER ESERCIZI DI PROVENIENZA

(MIGLIAIA DI EURO)

MISSIONE/AMMINISTRAZIONE/ PROGRAMMA/AZIONE	ESERCIZI DI PROVENIENZA						TOTALE
	2019 E PRECEDENTI	2020	2021	2022	2023	2024	
Partecipazione dell'Arma dei Carabinieri all'attività di prevenzione e contrasto al crimine	-	-	-	-	-	722	722
Partecipazione dell'Arma dei Carabinieri all'attività di ordine pubblico e pubblico soccorso	-	-	-	-	-	500	500
Pianificazione e coordinamento Forze di polizia (7.10)	-	-	-	-	-	46.311	46.311
Risorse da assegnare per competenze accessorie destinate alle Forze di Polizia	-	-	-	-	-	-	-
Formazione ed addestramento delle Forze di Polizia	-	-	-	-	-	13	13
Potenziamento e ammodernamento delle Forze di Polizia	-	-	-	-	-	39.728	39.728
Partecipazione delle Forze di Polizia all'attività di contrasto al crimine	-	-	-	-	-	-	-
Partecipazione delle Forze di Polizia all'attività di ordine pubblico e pubblico soccorso	-	-	-	-	-	6.570	6.570
Spese di carattere riservato per: l'attuazione dei programmi di protezione, lotta alla criminalità organizzata, traffico illecito di stupefacenti	-	-	-	-	-	-	-
Speciali elargizioni in favore delle vittime del dovere e delle loro famiglie	-	-	-	-	-	-	-
Ammortamento mutui per potenziamento e ammodernamento delle Forze di Polizia	-	-	-	-	-	-	-
MINISTERO DELLE INFRASTRUTTURE E DEI TRASPORTI	-	-	-	-	-	15.593	15.593
Sicurezza e controllo nei mari, nei porti e sulle coste (7.7)	-	-	-	-	-	15.593	15.593
Spese di personale per il programma (personale militare)	-	-	-	-	-	-	-
Spese di personale per il programma (personale civile)	-	-	-	-	-	-	-
Gestione ed assistenza del personale del Corpo delle Capitanerie di porto	-	-	-	-	-	-	-
Trattamenti provvisori di pensione	-	-	-	-	-	-	-
Controllo e vigilanza a tutela delle coste, del mare e delle sue risorse	-	-	-	-	-	7.769	7.769
Salvaguardia della vita umana in mare	-	-	-	-	-	1	1

TABELLA N. 20.2	RESIDUI PASSIVI DI STANZIAMENTO AL 31 DICEMBRE 2024 PER ESERCIZI DI PROVENIENZA

(MIGLIAIA DI EURO)

MISSIONE/AMMINISTRAZIONE/ PROGRAMMA/AZIONE	ESERCIZI DI PROVENIENZA						TOTALE
	2019 E PRECEDENTI	2020	2021	2022	2023	2024	
Sicurezza e controllo della navigazione	-	-	-	-	-	-	-
Potenziamento relativo alla componente aeronavale e dei sistemi di telecomunicazione del Corpo delle Capitanerie di porto	-	-	-	-	-	7.823	7.823
Soccorso civile (8)	**-**	**-**	**-**	**-**	**-**	**769.473**	**769.473**
MINISTERO DELL'ECONOMIA E DELLE FINANZE	-	-	-	-	-	537.644	537.644
Interventi per pubbliche calamita' (8.4)	-	-	-	-	-	532.644	532.644
Sostegno alla ricostruzione	-	-	-	-	-	532.644	532.644
Prevenzione rischio sismico	-	-	-	-	-	-	-
Protezione civile (8.5)	-	-	-	-	-	5.000	5.000
Coordinamento del sistema di protezione civile	-	-	-	-	-	-	-
Protezione civile di primo intervento	-	-	-	-	-	5.000	5.000
Interventi per emergenze diverse da calamita' naturali	-	-	-	-	-	-	-
Ammortamento mutui e prestiti obbligazionari attivati a seguito di calamita' naturali	-	-	-	-	-	-	-
MINISTERO DELL'INTERNO	-	-	-	-	-	231.829	231.829
Gestione del sistema nazionale di difesa civile (8.2)	-	-	-	-	-	2.470	2.470
Spese di personale per il programma	-	-	-	-	-	-	-
Attività di difesa civile	-	-	-	-	-	1.997	1.997
Assistenza alle popolazioni in occasione di pubbliche calamità	-	-	-	-	-	473	473
Prevenzione dal rischio e soccorso pubblico (8.3)	-	-	-	-	-	229.358	229.358
Spese di personale per il programma (personale civile)	-	-	-	-	-	-	-
Spese di personale per il programma (Corpo Nazionale dei Vigili del Fuoco)	-	-	-	-	-	6.116	6.116
Gestione delle attivita' sanitarie e assistenza del personale dei Vigili del Fuoco	-	-	-	-	-	-	-
Gestione del soccorso pubblico	-	-	-	-	-	19.040	19.040

TABELLA N. 20.2	RESIDUI PASSIVI DI STANZIAMENTO AL 31 DICEMBRE 2024 PER ESERCIZI DI PROVENIENZA

(MIGLIAIA DI EURO)

MISSIONE/AMMINISTRAZIONE/ PROGRAMMA/AZIONE	ESERCIZI DI PROVENIENZA						TOTALE
	2019 E PRECEDENTI	2020	2021	2022	2023	2024	
Servizi di prevenzione incendi e di vigilanza antincendio	-	-	-	-	-	67	67
Prevenzione e contrasto dei rischi non convenzionali e funzionamento della rete nazionale per il rilevamento della ricaduta radioattiva	-	-	-	-	-	12.605	12.605
Concorso della flotta aerea del Corpo Nazionale dei Vigili del Fuoco alla lotta attiva agli incendi boschivi	-	-	-	-	-	4.125	4.125
Formazione ed addestramento dei Vigili del Fuoco	-	-	-	-	-	1.242	1.242
Ammodernamento e potenziamento dei Vigili del Fuoco	-	-	-	-	-	186.164	186.164
Speciali elargizioni in favore delle vittime del dovere e delle famiglie dei Vigili del Fuoco	-	-	-	-	-	-	-
Agricoltura, politiche agroalimentari e pesca (9)	**-**	**-**	**-**	**-**	**-**	**262.247**	**262.247**
MINISTERO DELL'AGRICOLTURA, DELLA SOVRANITA' ALIMENTARE E DELLE FORESTE	-	-	-	-	-	262.247	262.247
Politiche europee ed internazionali e dello sviluppo rurale (9.2)	-	-	-	-	-	35.494	35.494
Spese di personale per il programma	-	-	-	-	-	-	-
Partecipazione ai processi decisionali per gli accordi internazionali e per la politica agricola comune e azioni di sostegno ai mercati	-	-	-	-	-	25	25
Politiche del sistema agricolo a livello nazionale ed internazionale per il settore dello sviluppo rurale e supporto per gli investimenti produttivi in agricoltura	-	-	-	-	-	191	191
Piano irriguo nazionale	-	-	-	-	-	-	-
Tutela settore agricolo a seguito di avversità climatiche, salvaguardia della biodiversità e del patrimonio genetico vegetale, servizio fitosanitario e contrasto epizoozie	-	-	-	-	-	19.867	19.867
Promozione della ricerca nel settore agricolo agroalimentare e rurale, miglioramento genetico vegetale	-	-	-	-	-	10.866	10.866
Rilancio settore zootecnico e miglioramento genetico del bestiame	-	-	-	-	-	4.545	4.545

TABELLA N. 20.2	RESIDUI PASSIVI DI STANZIAMENTO AL 31 DICEMBRE 2024 PER ESERCIZI DI PROVENIENZA

(MIGLIAIA DI EURO)

MISSIONE/AMMINISTRAZIONE/ PROGRAMMA/AZIONE	ESERCIZI DI PROVENIENZA						TOTALE
	2019 E PRECEDENTI	2020	2021	2022	2023	2024	
Distribuzione di derrate alimentari alle persone indigenti e progetti contro gli sprechi alimentari	-	-	-	-	-	-	-
Vigilanza, prevenzione e repressione frodi nel settore agricolo, agroalimentare, agroindustriale e forestale (9.5)	-	-	-	-	-	3.557	3.557
Spese di personale per il programma	-	-	-	-	-	156	156
Prevenzione e repressione delle frodi e tutela della qualità dei prodotti agroalimentari	-	-	-	-	-	1.175	1.175
Analisi di laboratorio ed attività di ricerca e sperimentazione analitica per il contrasto alle frodi agroalimentari	-	-	-	-	-	2.226	2.226
Azione anti frode svolta dal Comando dei Carabinieri Politiche Agricole a tutela del comparto agroalimentare per la corretta destinazione dei finanziamenti UE e la sicurezza alimentare	-	-	-	-	-	-	-
Politiche competitive, della qualita' agroalimentare, della pesca, dell'ippica e mezzi tecnici di produzione (9.6)	-	-	-	-	-	223.196	223.196
Spese di personale per il programma	-	-	-	-	-	114	114
Interventi a favore del settore pesca e acquacoltura	-	-	-	-	-	243	243
Competitività delle filiere agroalimentari, sviluppo delle imprese e della cooperazione per la valorizzazione del sistema agroalimentare italiano	-	-	-	-	-	217.889	217.889
Sviluppo del sistema informativo agricolo nazionale	-	-	-	-	-	4.730	4.730
Interventi a favore del settore ippico	-	-	-	-	-	220	220
Energia e diversificazione delle fonti energetiche (10)	**-**	**-**	**-**	**-**	**-**	**420.804**	**420.804**
MINISTERO DELL'AMBIENTE E DELLA SICUREZZA ENERGETICA	-	-	-	-	-	420.804	420.804
Promozione dell'efficienza energetica, delle energie rinnovabili e regolamentazione del mercato energetico (10.7)	-	-	-	-	-	277.040	277.040
Spese di personale per il programma	-	-	-	-	-	-	-
Iniziative per la decarbonizzazione, regolamentazione delle modalità di incentivazione dell'efficienza energetica	-	-	-	-	-	223.629	223.629

TABELLA N. 20.2	RESIDUI PASSIVI DI STANZIAMENTO AL 31 DICEMBRE 2024 PER ESERCIZI DI PROVENIENZA

(MIGLIAIA DI EURO)

MISSIONE/AMMINISTRAZIONE/ PROGRAMMA/AZIONE	ESERCIZI DI PROVENIENZA						TOTALE
	2019 E PRECEDENTI	2020	2021	2022	2023	2024	
e delle fonti rinnovabili							
Regolamentazione e sviluppo della concorrenza sui mercati energetici; promozione dello sviluppo economico nelle regioni interessate dalle estrazioni di idrocarburi e sostenibilità di tali attività	-	-	-	-	-	-	-
Interventi per la mobilità sostenibile e per l'efficientamento e il risparmio energetico	-	-	-	-	-	6.691	6.691
Interventi per il contrasto ai cambiamenti climatici	-	-	-	-	-	46.720	46.720
Innovazione, reti energetiche, sicurezza in ambito energetico e di georisorse (10.8)	-	-	-	-	-	143.763	143.763
Spese di personale per il programma	-	-	-	-	-	-	-
Sviluppo infrastrutture e sicurezza dei sistemi elettrico, gas e petrolio; controllo delle attività su georisorse e materie prime strategiche	-	-	-	-	-	79	79
Ricerca sulle tecnologie sostenibili in ambito energetico e ambientale	-	-	-	-	-	143.684	143.684
Competitivita' e sviluppo delle imprese (11)	**-**	**19.081.826**	**-**	**-**	**715.000**	**3.554.521**	**23.351.347**
MINISTERO DELL'ECONOMIA E DELLE FINANZE	-	19.081.826	-	-	700.000	1.968.918	21.750.744
Incentivi alle imprese per interventi di sostegno (11.8)	-	19.081.826	-	-	700.000	1.968.918	21.750.744
Agevolazioni sui finanziamenti alle imprese concessi sul FRI	-	-	-	-	-	-	-
Garanzie assunte dallo Stato	-	-	-	-	-	459.018	459.018
Sostegno finanziario al sistema produttivo interno e sviluppo della cooperazione	-	19.081.826	-	-	700.000	1.509.900	21.291.726
Interventi di sostegno tramite il sistema della fiscalita' (11.9)	-	-	-	-	-	-	-
Settore agricolo	-	-	-	-	-	-	-
Settore cinema, musica, arti, cultura e editoria	-	-	-	-	-	-	-
Ricerca e sviluppo	-	-	-	-	-	-	-
Attività manifatturiere	-	-	-	-	-	-	-
Ricostruzione di imprese danneggiate da eventi sismici	-	-	-	-	-	-	-

TABELLA N. 20.2	RESIDUI PASSIVI DI STANZIAMENTO AL 31 DICEMBRE 2024 PER ESERCIZI DI PROVENIENZA

(MIGLIAIA DI EURO)

MISSIONE/AMMINISTRAZIONE/ PROGRAMMA/AZIONE	ESERCIZI DI PROVENIENZA						TOTALE
	2019 E PRECEDENTI	2020	2021	2022	2023	2024	
Sospensione versamenti tributari a favore delle popolazioni colpite da calamità naturali	-	-	-	-	-	-	-
Agevolazioni fiscali a favore di particolari aree territoriali	-	-	-	-	-	-	-
Settore dell'autotrasporto	-	-	-	-	-	-	-
Settore creditizio e bancario	-	-	-	-	-	-	-
Agevolazioni fiscali a favore di imprese	-	-	-	-	-	-	-
Riduzione cuneo fiscale	-	-	-	-	-	-	-
Agevolazioni fiscali per la crescita economica	-	-	-	-	-	-	-
Incentivi fiscali per gli interventi di efficienza energetica e rischio sismico	-	-	-	-	-	-	-
MINISTERO DELLE IMPRESE E DEL MADE IN ITALY	-	-	-	-	15.000	1.585.603	1.600.603
Vigilanza sul sistema cooperativo e camerale (11.6)	-	-	-	-	-	17	17
Spese di personale per il programma	-	-	-	-	-	-	-
Vigilanza sulle società fiduciarie e di revisione, sul sistema cooperativo e registro delle imprese	-	-	-	-	-	7	7
Gestione delle procedure di liquidazione coatta amministrativa di enti cooperativi e società fiduciarie	-	-	-	-	-	9	9
Promozione e sviluppo della cooperazione	-	-	-	-	-	-	-
Incentivazione del sistema produttivo (11.7)	-	-	-	-	15.000	776.239	791.239
Spese di personale per il programma	-	-	-	-	-	-	-
Finanziamenti agevolati, contributi in c/interessi e in c/capitale, per lo sviluppo delle imprese	-	-	-	-	15.000	775.660	790.660
Garanzie e sostegno al credito alle PMI	-	-	-	-	-	579	579
Lotta alla contraffazione e tutela della proprieta' industriale (11.10)	-	-	-	-	-	5.498	5.498
Spese di personale per il programma	-	-	-	-	-	-	-
Tutela, incentivazione e valorizzazione della proprietà industriale e contrasto dei fenomeni contraffattivi	-	-	-	-	-	5.498	5.498
Partecipazione agli organismi	-	-	-	-	-	-	-

TABELLA N. 20.2	RESIDUI PASSIVI DI STANZIAMENTO AL 31 DICEMBRE 2024 PER ESERCIZI DI PROVENIENZA

(MIGLIAIA DI EURO)

MISSIONE/AMMINISTRAZIONE/ PROGRAMMA/AZIONE	ESERCIZI DI PROVENIENZA						TOTALE
	2019 E PRECEDENTI	2020	2021	2022	2023	2024	
internazionali per la difesa della proprieta' industriale							
Politiche industriali, per la competitivita', il Made in Italy e gestione delle crisi d'impresa (11.13)	-	-	-	-	-	694.209	694.209
Spese di personale per il programma	-	-	-	-	-	-	-
Promozione delle start up, delle responsabilita' sociale e del movimento cooperativo	-	-	-	-	-	-	-
Politica industriale e politiche per la competitivita'	-	-	-	-	-	488.188	488.188
Crisi industriali e grandi filiere produttive	-	-	-	-	-	15.602	15.602
Realizzazione di progetti di ricerca e sviluppo tecnologico dell'industria aeronautica	-	-	-	-	-	190.419	190.419
Interventi in materia di difesa nazionale (11.14)	-	-	-	-	-	64.441	64.441
Spese di personale per il programma	-	-	-	-	-	-	-
Interventi per l'innovazione del sistema produttivo del settore dell'aerospazio, della sicurezza e della difesa	-	-	-	-	-	64.441	64.441
Ammortamento mutui per interventi nel settore dell'aerospazio, della sicurezza e della difesa	-	-	-	-	-	-	-
Politiche industriali e programmi avanzati sulle nuove tecnologie (11.15)	-	-	-	-	-	45.200	45.200
Spese di personale per il programma	-	-	-	-	-	-	-
Politiche, progetti di ricerca e studi sulle nuove tecnologie ed i materiali avanzati	-	-	-	-	-	45.200	45.200
Regolazione dei mercati (12)	**-**	**-**	**-**	**-**	**-**	**40**	**40**
MINISTERO DELLE IMPRESE E DEL MADE IN ITALY	-	-	-	-	-	40	40
Politiche sulla concorrenza, tutela dei consumatori e la normativa tecnica (12.4)	-	-	-	-	-	40	40
Spese di personale per il programma	-	-	-	-	-	-	-
Armonizzazione del mercato, concorrenza, tutela dei consumatori e vigilanza sui fondi CONSAP	-	-	-	-	-	23	23
Vigilanza e controllo nel settore della	-	-	-	-	-	17	17

TABELLA N. 20.2	RESIDUI PASSIVI DI STANZIAMENTO AL 31 DICEMBRE 2024 PER ESERCIZI DI PROVENIENZA

(MIGLIAIA DI EURO)

MISSIONE/AMMINISTRAZIONE/ PROGRAMMA/AZIONE	ESERCIZI DI PROVENIENZA						TOTALE
	2019 E PRECEDENTI	2020	2021	2022	2023	2024	
sicurezza e conformita' dei prodotti e degli impianti industriali, della metrologia legale, su enti e organismi di normazione, di accreditamento e notificati							
Diritto alla mobilita' e sviluppo dei sistemi di trasporto (13)	**-**	**-**	**-**	**-**	**2.088**	**652.658**	**654.746**
MINISTERO DELL'ECONOMIA E DELLE FINANZE	-	-	-	-	-	-	-
Sostegno allo sviluppo del trasporto (13.8)	-	-	-	-	-	-	-
Contratto di servizio per il sistema di controllo del traffico aereo	-	-	-	-	-	-	-
Contratto di servizio e di programma per il trasporto ferroviario	-	-	-	-	-	-	-
MINISTERO DELLE INFRASTRUTTURE E DEI TRASPORTI	-	-	-	-	2.088	652.658	654.746
Sviluppo e sicurezza della mobilita' stradale (13.1)	-	-	-	-	1.910	14.161	16.072
Spese di personale per il programma	-	-	-	-	-	-	-
Regolamentazione della circolazione stradale e servizi di motorizzazione	-	-	-	-	-	8.555	8.555
Interventi per la sicurezza stradale	-	-	-	-	1.910	5.606	7.517
Autotrasporto ed intermodalita' (13.2)	-	-	-	-	-	70.260	70.260
Spese di personale per il programma	-	-	-	-	-	-	-
Sistemi e servizi di trasporto intermodale	-	-	-	-	-	62.441	62.441
Interventi in materia di autotrasporto	-	-	-	-	-	7.819	7.819
Sviluppo e sicurezza del trasporto aereo (13.4)	-	-	-	-	-	16.407	16.407
Spese di personale per il programma	-	-	-	-	-	-	-
Sicurezza e vigilanza nel trasporto aereo	-	-	-	-	-	16.407	16.407
Sistemi ferroviari, sviluppo e sicurezza del trasporto ferroviario (13.5)	-	-	-	-	-	124.360	124.360
Spese di personale per il programma	-	-	-	-	-	-	-
Interventi sulle infrastrutture ferroviarie	-	-	-	-	-	119.354	119.354
Interventi per la sicurezza e la vigilanza ferroviaria e delle infrastrutture stradali e autostradali	-	-	-	-	-	5.006	5.006

TABELLA N. 20.2	RESIDUI PASSIVI DI STANZIAMENTO AL 31 DICEMBRE 2024 PER ESERCIZI DI PROVENIENZA

(MIGLIAIA DI EURO)

MISSIONE/AMMINISTRAZIONE/ PROGRAMMA/AZIONE	ESERCIZI DI PROVENIENZA						TOTALE
	2019 E PRECEDENTI	2020	2021	2022	2023	2024	
Sviluppo e sicurezza della mobilita' locale (13.6)	-	-	-	-	-	237.550	237.550
Spese di personale per il programma	-	-	-	-	-	-	-
Concorso dello Stato al trasporto pubblico locale	-	-	-	-	-	81.890	81.890
Interventi a favore delle linee metropolitane	-	-	-	-	-	155.654	155.654
Interventi a favore di ferrovie in concessione ed in gestione governativa	-	-	-	-	-	6	6
Sviluppo e sicurezza della navigazione e del trasporto marittimo e per vie d'acqua interne (13.9)	-	-	-	-	177	189.921	190.098
Spese di personale per il programma	-	-	-	-	-	-	-
Sviluppo e sicurezza della navigazione e del trasporto marittimo	-	-	-	-	177	7.086	7.264
Sviluppo e sicurezza della navigazione e del trasporto per le vie d'acqua interne	-	-	-	-	-	18.364	18.364
Infrastrutture portuali	-	-	-	-	-	164.470	164.470
Interventi per l'industria navalmeccanica	-	-	-	-	-	-	-
Infrastrutture pubbliche e logistica (14)	**-**	**-**	**-**	**39.000**	**-**	**2.843.067**	**2.882.067**
MINISTERO DELL'ECONOMIA E DELLE FINANZE	-	-	-	39.000	-	-	39.000
Opere pubbliche e infrastrutture (14.8)	-	-	-	39.000	-	-	39.000
Sostegno alle Regioni per la realizzazione di opere per l'edilizia sanitaria	-	-	-	39.000	-	-	39.000
MINISTERO DELLE INFRASTRUTTURE E DEI TRASPORTI	-	-	-	-	-	2.843.067	2.843.067
Sistemi idrici e idraulici (14.5)	-	-	-	-	-	61.742	61.742
Spese di personale per il programma	-	-	-	-	-	-	-
Interventi nel settore idrico	-	-	-	-	-	1.599	1.599
Interventi in materia di dighe	-	-	-	-	-	60.143	60.143
Sicurezza, vigilanza e regolamentazione in materia di opere pubbliche e delle costruzioni (14.9)	-	-	-	-	-	363	363
Spese di personale per il programma	-	-	-	-	-	-	-
Supporto tecnico-scientifico, amministrativo e di certificazione in	-	-	-	-	-	363	363

TABELLA N. 20.2	RESIDUI PASSIVI DI STANZIAMENTO AL 31 DICEMBRE 2024 PER ESERCIZI DI PROVENIENZA

(MIGLIAIA DI EURO)

MISSIONE/AMMINISTRAZIONE/ PROGRAMMA/AZIONE	ESERCIZI DI PROVENIENZA						TOTALE
	2019 E PRECEDENTI	2020	2021	2022	2023	2024	
materia di opere pubbliche							
Edilizia statale ed interventi speciali e per pubbliche calamita' (14.10)	-	-	-	-	-	1.111.233	1.111.233
Spese di personale per il programma	-	-	-	-	-	-	-
Opere di preminente interesse nazionale	-	-	-	-	-	688.967	688.967
Interventi di edilizia pubblica e riqualificazione del territorio	-	-	-	-	-	266.014	266.014
Salvaguardia di Venezia e della sua laguna	-	-	-	-	-	11.231	11.231
Accordi internazionali e grandi eventi	-	-	-	-	-	-	-
Interventi di ricostruzione a seguito di eventi calamitosi	-	-	-	-	-	14.304	14.304
Infrastrutture carcerarie	-	-	-	-	-	44.754	44.754
Realizzazione del sistema MOSE	-	-	-	-	-	85.963	85.963
Pianificazione strategica di settore e sistemi stradali e autostradali (14.11)	-	-	-	-	-	1.669.729	1.669.729
Spese di personale per il programma	-	-	-	-	-	-	-
Infrastrutture stradali e autostradali in gestione ANAS e relative intermodalità	-	-	-	-	-	149.888	149.888
Infrastrutture autostradali in concessione	-	-	-	-	-	274.769	274.769
Contributi per la realizzazione di opere viarie	-	-	-	-	-	256.447	256.447
Interventi per la realizzazione di itinerari turistici ciclo-pedonali	-	-	-	-	-	41.446	41.446
Sviluppo del territorio, progetti internazionali e infrastrutture per la mobilita' sostenibile	-	-	-	-	-	167.028	167.028
Realizzazione del Ponte sullo Stretto di Messina	-	-	-	-	-	780.150	780.150
Comunicazioni (15)	**-**	**-**	**-**	**-**	**-**	**2.307**	**2.307**
MINISTERO DELL'ECONOMIA E DELLE FINANZE	-	-	-	-	-	-	-
Servizi postali (15.3)	-	-	-	-	-	-	-
Garanzia del servizio postale	-	-	-	-	-	-	-
Sostegno al pluralismo dell'informazione (15.4)	-	-	-	-	-	-	-
Sostegno al pluralismo dell'informazione	-	-	-	-	-	-	-

TABELLA N. 20.2	RESIDUI PASSIVI DI STANZIAMENTO AL 31 DICEMBRE 2024 PER ESERCIZI DI PROVENIENZA

(MIGLIAIA DI EURO)

MISSIONE/AMMINISTRAZIONE/ PROGRAMMA/AZIONE	ESERCIZI DI PROVENIENZA						TOTALE
	2019 E PRECEDENTI	2020	2021	2022	2023	2024	
MINISTERO DELLE IMPRESE E DEL MADE IN ITALY	-	-	-	-	-	2.307	2.307
Pianificazione, regolamentazione tecnica e valorizzazione dello spettro radio (15.5)	-	-	-	-	-	476	476
Spese di personale per il programma	-	-	-	-	-	-	-
Pianificazione, gestione e regolamentazione, in ambito nazionale ed internazionale, dello spettro radio, controllo tecnico delle comunicazioni elettroniche e radiodiffusione	-	-	-	-	-	476	476
Servizi di Comunicazione Elettronica, di Radiodiffusione e Postali (15.8)	-	-	-	-	-	32	32
Spese di personale per il programma	-	-	-	-	-	-	-
Sostegno finanziario all'emittenza radio televisiva anche in ambito locale	-	-	-	-	-	10	10
Regolamentazione e gestione delle comunicazione elettroniche e cooperazione internazionale in campo postale	-	-	-	-	-	22	22
Attivita' territoriali in materia di comunicazioni e di vigilanza sui mercati e sui prodotti (15.9)	-	-	-	-	-	1.800	1.800
Spese di personale per il programma	-	-	-	-	-	-	-
Rilascio di titoli abilitativi, vigilanza, controllo ispettivo - anche in conto terzi - in materia di comunicazioni, coordinamento sportelli territoriali per l'utenza	-	-	-	-	-	1.800	1.800
Commercio internazionale ed internazionalizzazione del sistema produttivo (16)	**-**	**-**	**-**	**-**	**-**	**15.640**	**15.640**
MINISTERO DEGLI AFFARI ESTERI E DELLA COOPERAZIONE INTERNAZIONALE	-	-	-	-	-	15.640	15.640
Sostegno all'internazionalizzazione delle imprese e promozione del made in Italy (16.5)	-	-	-	-	-	15.640	15.640
Spese di personale per il programma	-	-	-	-	-	-	-
Agenzia per la promozione all'estero e l'internazionalizzazione delle imprese italiane	-	-	-	-	-	-	-
Internazionalizzazione del sistema produttivo e cooperazione scientifica e tecnologica in ambito internazionale	-	-	-	-	-	500	500

TABELLA N. 20.2	RESIDUI PASSIVI DI STANZIAMENTO AL 31 DICEMBRE 2024 PER ESERCIZI DI PROVENIENZA

(MIGLIAIA DI EURO)

MISSIONE/AMMINISTRAZIONE/ PROGRAMMA/AZIONE	ESERCIZI DI PROVENIENZA						TOTALE
	2019 E PRECEDENTI	2020	2021	2022	2023	2024	
Piano straordinario del Made in Italy	-	-	-	-	-	15.139	15.139
Ricerca e innovazione (17)	**-**	**-**	**-**	**-**	**-**	**504.251**	**504.251**
MINISTERO DELL'ECONOMIA E DELLE FINANZE	-	-	-	-	-	2.000	2.000
Ricerca di base e applicata (17.15)	-	-	-	-	-	2.000	2.000
Potenziamento ricerca scientifica e tecnologica	-	-	-	-	-	2.000	2.000
MINISTERO DELLE IMPRESE E DEL MADE IN ITALY	-	-	-	-	-	27.266	27.266
Ricerca, innovazione, tecnologie e servizi per lo sviluppo delle comunicazioni e della societa' dell'informazione (17.18)	-	-	-	-	-	27.266	27.266
Spese di personale per il programma	-	-	-	-	-	-	-
Ricerca, sperimentazioni e servizi per le comunicazioni, nuove tecnologie e sicurezza informatica	-	-	-	-	-	27.266	27.266
MINISTERO DELL'UNIVERSITA' E DELLA RICERCA	-	-	-	-	-	473.784	473.784
Ricerca scientifica e tecnologica di base e applicata (17.22)	-	-	-	-	-	473.784	473.784
Spese di personale per il programma	-	-	-	-	-	-	-
Interventi integrati di ricerca e sviluppo	-	-	-	-	-	-	-
Contributi alle attivita' di ricerca degli enti pubblici e privati	-	-	-	-	-	424.110	424.110
Interventi di sostegno alla ricerca pubblica	-	-	-	-	-	49.675	49.675
MINISTERO DELLA CULTURA	-	-	-	-	-	1.200	1.200
Ricerca educazione e formazione in materia di beni e attivita' culturali (17.4)	-	-	-	-	-	1.200	1.200
Spese di personale per il programma	-	-	-	-	-	-	-
Ricerca nel settore del restauro e della conservazione dei beni culturali degli istituti centrali	-	-	-	-	-	-	-
Studi, ricerche e nuove tecnologie per la conoscenza, la catalogazione, la digitalizzazione, la conservazione e il restauro del patrimonio culturale	-	-	-	-	-	-	-
Attività di formazione del personale ed educazione al patrimonio culturale	-	-	-	-	-	-	-
Sostegno alle attività scientifiche e di	-	-	-	-	-	1.200	1.200

TABELLA N. 20.2	RESIDUI PASSIVI DI STANZIAMENTO AL 31 DICEMBRE 2024 PER ESERCIZI DI PROVENIENZA

(MIGLIAIA DI EURO)

MISSIONE/AMMINISTRAZIONE/ PROGRAMMA/AZIONE	ESERCIZI DI PROVENIENZA						TOTALE
	2019 E PRECEDENTI	2020	2021	2022	2023	2024	
ricerca delle istituzioni culturali							
MINISTERO DELLA SALUTE	-	-	-	-	-	1	1
Ricerca per il settore della sanita' pubblica (17.20)	-	-	-	-	-	-	-
Spese di personale per il programma	-	-	-	-	-	-	-
Promozione e sviluppo della ricerca sanitaria	-	-	-	-	-	-	-
Trasferimenti per il funzionamento degli enti vigilati e contributi ad altri organismi	-	-	-	-	-	-	-
Ricerca per il settore zooprofilattico (17.21)	-	-	-	-	-	1	1
Spese di personale per il programma	-	-	-	-	-	-	-
Promozione e sviluppo della ricerca per il settore zooprofilattico	-	-	-	-	-	1	1
Sviluppo sostenibile e tutela del territorio e dell'ambiente (18)	**-**	**-**	**-**	**-**	**1**	**684.106**	**684.107**
MINISTERO DELL'ECONOMIA E DELLE FINANZE	-	-	-	-	-	30.000	30.000
Sostegno allo sviluppo sostenibile (18.14)	-	-	-	-	-	30.000	30.000
Sostegno allo sviluppo di politiche ambientali	-	-	-	-	-	30.000	30.000
MINISTERO DELL'AMBIENTE E DELLA SICUREZZA ENERGETICA	-	-	-	-	1	648.625	648.625
Vigilanza, prevenzione e repressione in ambito ambientale (18.8)	-	-	-	-	-	-	-
Spese di personale per il programma (Comando dei Carabinieri)	-	-	-	-	-	-	-
Vigilanza del Comando Carabinieri Tutela dell'Ambiente	-	-	-	-	-	-	-
Tutela e gestione delle risorse idriche e del territorio e prevenzione del rischio idrogeologico (18.12)	-	-	-	-	-	501.682	501.682
Spese di personale per il programma	-	-	-	-	-	-	-
Interventi per l'uso efficiente delle risorse idriche, per la tutela quali-quantitativa delle acque e per il servizio idrico integrato	-	-	-	-	-	978	978
Protezione e difesa del suolo, tutela dell'assetto idrogeologico	-	-	-	-	-	500.704	500.704

TABELLA N. 20.2	RESIDUI PASSIVI DI STANZIAMENTO AL 31 DICEMBRE 2024 PER ESERCIZI DI PROVENIENZA

(MIGLIAIA DI EURO)

MISSIONE/AMMINISTRAZIONE/ PROGRAMMA/AZIONE	ESERCIZI DI PROVENIENZA						TOTALE
	2019 E PRECEDENTI	2020	2021	2022	2023	2024	
Finanziamenti per le Autorita' di bacino	-	-	-	-	-	-	-
Tutela, conservazione e valorizzazione della fauna e della flora, salvaguardia della biodiversita' e dell'ecosistema marino (18.13)	-	-	-	-	-	6.008	6.008
Spese di personale per il programma	-	-	-	-	-	-	-
Tutela del mare e interventi operativi di prevenzione e contrasto agli inquinamenti da idrocarburi e sostanze assimilate	-	-	-	-	-	502	502
Tutela e valorizzazione della biodiversita' e controllo del commercio di specie a rischio di estinzione - (CITES) e controllo OGM	-	-	-	-	-	4.704	4.704
Tutela, valorizzazione e gestione delle aree naturali protette e dei patrimoni naturalistici	-	-	-	-	-	2	2
Finanziamento della ricerca nel settore ambientale	-	-	-	-	-	800	800
Promozione dell'economia circolare, politiche per la gestione dei rifiuti e sostenibilita' dei prodotti e dei consumi (18.15)	-	-	-	-	1	15.747	15.748
Spese di personale per il programma	-	-	-	-	-	-	-
Interventi per la promozione dell'economia circolare e politiche di gestione dei rifiuti	-	-	-	-	-	15.747	15.747
Promozione dei prodotti e consumi sostenibili e valutazione delle sostanze chimiche pericolose	-	-	-	-	1	-	1
Prevenzione e risanamento del danno ambientale e bonifiche (18.19)	-	-	-	-	-	12.709	12.709
Spese di personale per il programma	-	-	-	-	-	-	-
Accertamento e risarcimento in materia di danno ambientale	-	-	-	-	-	-	-
Interventi di risanamento ambientale e bonifiche	-	-	-	-	-	12.709	12.709
Attività internazionale e comunitaria per la transizione ecologica (18.20)	-	-	-	-	-	6.907	6.907
Spese di personale per il programma	-	-	-	-	-	-	-
Attuazione accordi e impegni internazionali e comunitari	-	-	-	-	-	-	-

TABELLA N. 20.2	RESIDUI PASSIVI DI STANZIAMENTO AL 31 DICEMBRE 2024 PER ESERCIZI DI PROVENIENZA

(MIGLIAIA DI EURO)

MISSIONE/AMMINISTRAZIONE/ PROGRAMMA/AZIONE	ESERCIZI DI PROVENIENZA						TOTALE
	2019 E PRECEDENTI	2020	2021	2022	2023	2024	
Cooperazione internazionale	-	-	-	-	-	3.400	3.400
Interventi a livello nazionale di promozione dello sviluppo sostenibile	-	-	-	-	-	3.507	3.507
Valutazioni e autorizzazioni ambientali e prevenzione inquinamento acustico ed elettromagnetico (18.21)	-	-	-	-	-	10.824	10.824
Spese di personale per il programma	-	-	-	-	-	-	-
Verifiche di compatibilita' ambientale e rilascio delle autorizzazioni	-	-	-	-	-	255	255
Prevenzione e riduzione dell'inquinamento acustico ed elettromagnetico	-	-	-	-	-	10.569	10.569
Coordinamento delle attività connesse al PNRR in materia del territorio e dell'ambiente (18.22)	-	-	-	-	-	-	-
Spese di personale per il programma	-	-	-	-	-	-	-
Coordinamento, gestione, monitoraggio, rendicontazione e controllo dell'attuazione dei progetti connessi al PNRR	-	-	-	-	-	-	-
Politiche per il miglioramento della qualita' dell'aria (18.23)	-	-	-	-	-	94.748	94.748
Spese di personale per il programma	-	-	-	-	-	-	-
Interventi per il miglioramento della qualita' dell'aria	-	-	-	-	-	94.748	94.748
MINISTERO DELLA DIFESA	-	-	-	-	-	2.899	2.899
Approntamento e impiego Carabinieri per la tutela forestale, ambientale e agroalimentare (18.17)	-	-	-	-	-	2.899	2.899
Spese di personale per il programma	-	-	-	-	-	-	-
Gestione e assistenza del personale dei Carabinieri per la tutela forestale, ambientale e agroalimentare	-	-	-	-	-	1	1
Prevenzione e repressione dei reati agro-ambientali e sicurezza alimentare	-	-	-	-	-	101	101
Controllo del territorio per il contrasto ai reati in danno all'ambiente, alla fauna e alla flora	-	-	-	-	-	132	132
Protezione del territorio e contrasto all'aggressione degli ecosistemi agro-forestali	-	-	-	-	-	75	75

TABELLA N. 20.2	RESIDUI PASSIVI DI STANZIAMENTO AL 31 DICEMBRE 2024 PER ESERCIZI DI PROVENIENZA

(MIGLIAIA DI EURO)

MISSIONE/AMMINISTRAZIONE/ PROGRAMMA/AZIONE	ESERCIZI DI PROVENIENZA						TOTALE
	2019 E PRECEDENTI	2020	2021	2022	2023	2024	
Salvaguardia della biodiversità anche in attuazione di convenzioni internazionali, tutela e gestione delle aree naturali protette, educazione e monitoraggio ambientale	-	-	-	-	-	2.592	2.592
MINISTERO DELL'AGRICOLTURA, DELLA SOVRANITA' ALIMENTARE E DELLE FORESTE	-	-	-	-	-	2.583	2.583
Tutela e valorizzazione dei territori rurali, montani e forestali (18.18)	-	-	-	-	-	2.583	2.583
Spese di personale per il programma	-	-	-	-	-	-	-
Politiche forestali, tutela e valorizzazione dei prodotti forestali, agroenergie e sviluppo fonti rinnovabili e certificazione CITES	-	-	-	-	-	2.583	2.583
Politiche di tutela e valorizzazione dei territori rurali, montani e forestali	-	-	-	-	-	-	-
Casa e assetto urbanistico (19)	**-**	**-**	**-**	**-**	**-**	**2.006**	**2.006**
MINISTERO DELL'ECONOMIA E DELLE FINANZE	-	-	-	-	-	-	-
Politiche abitative e riqualificazione periferie (19.1)	-	-	-	-	-	-	-
Politiche abitative	-	-	-	-	-	-	-
Riqualificazione periferie e aree urbane degradate	-	-	-	-	-	-	-
MINISTERO DELLE INFRASTRUTTURE E DEI TRASPORTI	-	-	-	-	-	2.006	2.006
Politiche abitative, urbane e territoriali (19.2)	-	-	-	-	-	2.006	2.006
Spese di personale per il programma	-	-	-	-	-	-	-
Edilizia residenziale sociale	-	-	-	-	-	2.006	2.006
Interventi e misure per la riduzione del disagio abitativo	-	-	-	-	-	-	-
Tutela della salute (20)	**-**	**-**	**-**	**-**	**-**	**12.254**	**12.254**
MINISTERO DELLA SALUTE	-	-	-	-	-	12.254	12.254
Prevenzione e promozione della salute umana ed assistenza sanitaria al personale navigante ed aeronavigante e sicurezza delle cure (20.1)	-	-	-	-	-	134	134
Spese di personale per il programma	-	-	-	-	-	-	-

TABELLA N. 20.2	RESIDUI PASSIVI DI STANZIAMENTO AL 31 DICEMBRE 2024 PER ESERCIZI DI PROVENIENZA

(MIGLIAIA DI EURO)

MISSIONE/AMMINISTRAZIONE/ PROGRAMMA/AZIONE	ESERCIZI DI PROVENIENZA						TOTALE
	2019 E PRECEDENTI	2020	2021	2022	2023	2024	
Sorveglianza, prevenzione e controllo delle malattie a tutela della salute	-	-	-	-	-	132	132
Organizzazione e coordinamento delle reti a tutela della salute (in materia di trasfusioni, trapianti, cecità ed altro)	-	-	-	-	-	0	0
Assistenza sanitaria al personale navigante	-	-	-	-	-	-	-
Indennizzi e risarcimenti a soggetti danneggiati da trasfusioni, emoderivati e vaccinazioni obbligatorie. Accertamenti medico-legali	-	-	-	-	-	1	1
Regolamentazione e vigilanza in materia di prodotti farmaceutici ed altri prodotti sanitari ad uso umano (20.4)	-	-	-	-	-	-	-
Spese di personale per il programma	-	-	-	-	-	-	-
Sorveglianza e vigilanza del mercato di dispositivi medici, prodotti farmaceutici e altri prodotti sanitari ad uso umano	-	-	-	-	-	-	-
Vigilanza, prevenzione e repressione nel settore sanitario (20.5)	-	-	-	-	-	229	229
Spese di personale del programma (Comando dei Carabinieri)	-	-	-	-	-	-	-
Vigilanza nel settore sanitario svolta dai Nuclei Antisofisticazioni e Sanita' dell'Arma dei Carabinieri	-	-	-	-	-	229	229
Vigilanza sugli enti, supporto alle attivita' degli organi collegiali, comunicazione e digitalizzazione per la tutela della salute umana e della sanita' pubblica veterinaria (20.13)	-	-	-	-	-	5	5
Spese di personale per il programma	-	-	-	-	-	-	-
Attivita' di vigilanza e trasferimenti per il funzionamento e per le attivita' degli enti vigilati e supporto all'attivita' degli organi collegiali per la tutela della salute	-	-	-	-	-	-	-
Promozione di interventi di informazione, comunicazione ed educazione per la tutela della salute (in materia di trapianti, alcool, droghe, AIDS, sterilita' ed altro)	-	-	-	-	-	2	2
Sviluppo, funzionamento e gestione dei sistemi informativi volti alla tutela della salute e analisi e divulgazione delle informazioni per la valutazione	-	-	-	-	-	3	3

TABELLA N. 20.2	RESIDUI PASSIVI DI STANZIAMENTO AL 31 DICEMBRE 2024 PER ESERCIZI DI PROVENIENZA

(MIGLIAIA DI EURO)

MISSIONE/AMMINISTRAZIONE/ PROGRAMMA/AZIONE	ESERCIZI DI PROVENIENZA						TOTALE
	2019 E PRECEDENTI	2020	2021	2022	2023	2024	
dello stato sanitario del Paese							
Programmazione del SSN per l'erogazione dei LEA, assistenza in materia sanitaria umana e regolamentazione delle professioni sanitarie (20.14)	-	-	-	-	-	11.775	11.775
Spese di personale per il programma	-	-	-	-	-	-	-
Programmazione, coordinamento e monitoraggio del SSN e verifica e monitoraggio dei LEA	-	-	-	-	-	11.774	11.774
Attivita' di regolamentazione, vigilanza e riconoscimento nell'ambito della disciplina delle professioni sanitarie	-	-	-	-	-	0	0
Tutela della salute, innovazione e politiche internazionali (20.15)	-	-	-	-	-	112	112
Spese di personale per il programma	-	-	-	-	-	-	-
Sorveglianza prevenzione e controllo delle malattie a tutela della salute, anche nelle attivita' sportive	-	-	-	-	-	5	5
Promozione delle relazioni internazionali bilaterali e dei rapporti con gli organismi europei ed internazionali e assistenza sanitaria in ambito europeo ed internazionale	-	-	-	-	-	2	2
Sorveglianza epidemiologica, prevenzione, controllo ed eradicazione delle malattie animali e controllo sanitario delle produzioni e della commercializzazione degli alimenti, alimentazione animale e sorveglianza del farmaco veterinario	-	-	-	-	-	105	105
Misure atte a migliorare la qualita' nutrizionale degli alimenti e a fronteggiare le allergie e le intolleranze alimentari	-	-	-	-	-	-	-
Tutela e valorizzazione dei beni e attivita' culturali e paesaggistici (21)	**-**	**-**	**-**	**-**	**3.529**	**617.821**	**621.350**
MINISTERO DELLA CULTURA	-	-	-	-	3.529	617.821	621.350
Sostegno, valorizzazione e tutela del settore dello spettacolo dal vivo (21.2)	-	-	-	-	-	8.917	8.917
Spese di personale per il programma	-	-	-	-	-	-	-
Sostegno allo spettacolo dal vivo di carattere lirico - sinfonico	-	-	-	-	-	-	-
Sostegno allo spettacolo dal vivo di carattere musicale	-	-	-	-	-	-	-

TABELLA N. 20.2	RESIDUI PASSIVI DI STANZIAMENTO AL 31 DICEMBRE 2024 PER ESERCIZI DI PROVENIENZA

(MIGLIAIA DI EURO)

MISSIONE/AMMINISTRAZIONE/ PROGRAMMA/AZIONE	ESERCIZI DI PROVENIENZA						TOTALE
	2019 E PRECEDENTI	2020	2021	2022	2023	2024	
Sostegno allo spettacolo dal vivo di carattere teatrale di prosa	-	-	-	-	-	-	-
Sostegno allo spettacolo dal vivo di danza	-	-	-	-	-	-	-
Sostegno alle attività circensi	-	-	-	-	-	3.768	3.768
Promozione dello spettacolo dal vivo	-	-	-	-	-	5.149	5.149
Vigilanza, prevenzione e repressione in materia di patrimonio culturale (21.5)	-	-	-	-	-	1	1
Spese di personale per il programma	-	-	-	-	-	-	-
Vigilanza, prevenzione e repressione in materia di patrimonio culturale svolte dall'Arma dei Carabinieri	-	-	-	-	-	1	1
Tutela dei beni archeologici (21.6)	-	-	-	-	-	252	252
Spese di personale per il programma	-	-	-	-	-	-	-
Tutela e salvaguardia dei beni archeologici	-	-	-	-	-	252	252
Promozione e valorizzazione del patrimonio archeologico	-	-	-	-	-	-	-
Tutela e valorizzazione dei beni archivistici (21.9)	-	-	-	-	-	19.769	19.769
Spese di personale per il programma	-	-	-	-	-	-	-
Tutela, conservazione e gestione del patrimonio archivistico	-	-	-	-	-	19.673	19.673
Acquisizione, fruizione, divulgazione, promozione e valorizzazione del patrimonio archivistico	-	-	-	-	-	7	7
Coordinamento dei sistemi informativi archivistici e Sistema Archivistico Nazionale	-	-	-	-	-	89	89
Tutela e valorizzazione dei beni librari, promozione e sostegno del libro e dell'editoria (21.10)	-	-	-	-	-	6.255	6.255
Spese di personale per il programma	-	-	-	-	-	-	-
Acquisizione, catalogazione e digitalizzazione del patrimonio librario	-	-	-	-	-	2.051	2.051
Conservazione, fruizione e valorizzazione del patrimonio librario	-	-	-	-	-	205	205
Promozione del libro, sostegno ai prodotti editoriali a elevato contenuto culturale e attuazione della legge sul	-	-	-	-	-	4.000	4.000

TABELLA N. 20.2	RESIDUI PASSIVI DI STANZIAMENTO AL 31 DICEMBRE 2024 PER ESERCIZI DI PROVENIENZA

(MIGLIAIA DI EURO)

MISSIONE/AMMINISTRAZIONE/ PROGRAMMA/AZIONE	ESERCIZI DI PROVENIENZA						TOTALE
	2019 E PRECEDENTI	2020	2021	2022	2023	2024	
diritto d'autore							
Tutela delle belle arti e tutela e valorizzazione del paesaggio (21.12)	-	-	-	-	-	30.538	30.538
Spese di personale per il programma	-	-	-	-	-	-	-
Supporto allo svolgimento delle funzioni di indirizzo	-	-	-	-	-	265	265
Tutela delle belle arti e dei beni di interesse culturale	-	-	-	-	-	30.197	30.197
Tutela, promozione e valorizzazione del paesaggio	-	-	-	-	-	77	77
Ammortamento mutui per la tutela delle belle arti e tutela e valorizzazione del paesaggio	-	-	-	-	-	-	-
Valorizzazione del patrimonio culturale e coordinamento del sistema museale (21.13)	-	-	-	-	-	15.618	15.618
Spese di personale per il programma	-	-	-	-	-	-	-
Incremento, promozione, valorizzazione e conservazione del patrimonio culturale	-	-	-	-	-	9.883	9.883
Coordinamento e funzionamento del sistema museale	-	-	-	-	-	5.735	5.735
Coordinamento ed indirizzo per la salvaguardia del patrimonio culturale (21.14)	-	-	-	-	3.529	206.437	209.967
Spese di personale per il programma	-	-	-	-	-	-	-
Coordinamento delle attivita' internazionali connesse alle convenzioni UNESCO e piani d'azione europei	-	-	-	-	-	7.732	7.732
Indirizzo per la tutela, la salvaguardia e la promozione dello sviluppo del patrimonio culturale	-	-	-	-	3.529	198.705	202.235
Tutela del patrimonio culturale (21.15)	-	-	-	-	-	314.962	314.962
Spese di personale per il programma	-	-	-	-	-	-	-
Salvaguardia e valorizzazione delle belle arti, dell'architettura, dell'arte contemporanea e del paesaggio	-	-	-	-	-	115.560	115.560
Salvaguardia e valorizzazione del patrimonio archeologico	-	-	-	-	-	24.803	24.803
Salvaguardia e valorizzazione del patrimonio archivistico	-	-	-	-	-	2.400	2.400
Salvaguardia e valorizzazione del	-	-	-	-	-	3.883	3.883

TABELLA N. 20.2	RESIDUI PASSIVI DI STANZIAMENTO AL 31 DICEMBRE 2024 PER ESERCIZI DI PROVENIENZA

(MIGLIAIA DI EURO)

MISSIONE/AMMINISTRAZIONE/ PROGRAMMA/AZIONE	ESERCIZI DI PROVENIENZA						TOTALE
	2019 E PRECEDENTI	2020	2021	2022	2023	2024	
patrimonio librario							
Salvaguardia, valorizzazione ed interventi per i beni e le attività culturali	-	-	-	-	-	164.647	164.647
Interventi di salvaguardia e valorizzazione del patrimonio culturale in situazioni di emergenza	-	-	-	-	-	100	100
Interventi finanziari a favore del proprietario, possessore o detentore del bene culturale	-	-	-	-	-	3.569	3.569
Ammortamento mutui per la tutela del patrimonio culturale	-	-	-	-	-	-	-
Promozione della fruizione del patrimonio culturale	-	-	-	-	-	-	-
Tutela e promozione dell'arte e dell'architettura contemporanea e delle periferie urbane (21.16)	-	-	-	-	-	10.642	10.642
Spese di personale per il programma	-	-	-	-	-	-	-
Promozione dell'architettura e dell'arte contemporanea, del design e della moda	-	-	-	-	-	9.683	9.683
Interventi per la rigenerazione urbana	-	-	-	-	-	959	959
Sostegno, valorizzazione e tutela del settore cinema e audiovisivo (21.18)	-	-	-	-	-	659	659
Spese di personale per il programma	-	-	-	-	-	-	-
Promozione del cinema italiano	-	-	-	-	-	21	21
Sostegno al settore cinematografico e audiovisivo	-	-	-	-	-	638	638
Realizzazione attivita' di tutela in ambito territoriale (21.19)	-	-	-	-	-	137	137
Spese di personale per il programma	-	-	-	-	-	-	-
Attuazione interventi di tutela del patrimonio culturale nel territorio di pertinenza	-	-	-	-	-	137	137
Coordinamento e attuazione interventi per la sicurezza del patrimonio culturale e per le emergenze (21.20)	-	-	-	-	-	3.632	3.632
Spese per il personale di programma	-	-	-	-	-	-	-
Attivita' di indirizzo per messa in sicurezza in fase emergenziale e di ricostruzione	-	-	-	-	-	3.632	3.632

TABELLA N. 20.2	RESIDUI PASSIVI DI STANZIAMENTO AL 31 DICEMBRE 2024 PER ESERCIZI DI PROVENIENZA

(MIGLIAIA DI EURO)

MISSIONE/AMMINISTRAZIONE/ PROGRAMMA/AZIONE	ESERCIZI DI PROVENIENZA						TOTALE
	2019 E PRECEDENTI	2020	2021	2022	2023	2024	
Istruzione scolastica (22)	**-**	**-**	**-**	**88.802**	**36.580**	**678.340**	**803.722**
MINISTERO DELL'ISTRUZIONE E DEL MERITO	-	-	-	88.802	36.580	678.340	803.722
Programmazione e coordinamento dell'istruzione (22.1)	-	-	-	88.802	28.736	325.037	442.575
Spese di personale per il programma	-	-	-	-	-	-	-
Supporto alla programmazione e al coordinamento dell'istruzione scolastica	-	-	-	88.802	28.736	325.037	442.575
Sviluppo del sistema istruzione scolastica, diritto allo studio ed edilizia scolastica (22.8)	-	-	-	-	7.844	330.673	338.517
Spese di personale per il programma	-	-	-	-	-	-	-
Promozione e sostegno a iniziative di educazione, inclusa la tutela delle minoranze linguistiche	-	-	-	-	-	-	-
Lotta alla dispersione scolastica, orientamento e prevenzione del disagio giovanile	-	-	-	-	-	329	329
Valorizzazione e promozione delle eccellenze	-	-	-	-	-	-	-
Sostegno alle famiglie per il diritto allo studio	-	-	-	-	-	4.000	4.000
Cooperazione in materia culturale	-	-	-	-	-	-	-
Interventi per la sicurezza nelle scuole statali e per l'edilizia scolastica	-	-	-	-	-	267.660	267.660
Supporto all'innovazione e valutazione dell'istruzione scolastica	-	-	-	-	7.844	58.684	66.528
Istituzioni scolastiche non statali (22.9)	-	-	-	-	-	993	993
Trasferimenti e contributi per le scuole non statali	-	-	-	-	-	993	993
Istruzione terziaria non universitaria e formazione professionale (22.15)	-	-	-	-	-	4.100	4.100
Spese di personale per il programma	-	-	-	-	-	-	-
Contributi agli Istituti Tecnici Superiori e ai percorsi Istruzione e Formazione Tecnica Superiore	-	-	-	-	-	4.100	4.100
Realizzazione degli indirizzi e delle politiche in ambito territoriale in materia di istruzione (22.16)	-	-	-	-	-	17.508	17.508
Spese di personale per il programma	-	-	-	-	-	-	-

TABELLA N. 20.2	RESIDUI PASSIVI DI STANZIAMENTO AL 31 DICEMBRE 2024 PER ESERCIZI DI PROVENIENZA

(MIGLIAIA DI EURO)

MISSIONE/AMMINISTRAZIONE/ PROGRAMMA/AZIONE	ESERCIZI DI PROVENIENZA						TOTALE
	2019 E PRECEDENTI	2020	2021	2022	2023	2024	
Organizzazione dei servizi sul territorio, coordinamento e vigilanza sulle attività degli istituti scolastici statali	-	-	-	-	-	17.508	17.508
Istruzione del primo ciclo (22.17)	-	-	-	-	-	-	-
Spese di personale per il programma (docenti)	-	-	-	-	-	-	-
Spese di personale per il programma (dirigenti scolastici e personale ATA)	-	-	-	-	-	-	-
Interventi di integrazione scolastica degli studenti con bisogni educativi speciali incluse le spese del personale (docenti di sostegno)	-	-	-	-	-	-	-
Funzionamento degli istituti scolastici statali del primo ciclo	-	-	-	-	-	-	-
Continuita' del servizio scolastico	-	-	-	-	-	-	-
Miglioramento dell'offerta formativa	-	-	-	-	-	-	-
Istruzione del secondo ciclo (22.18)	-	-	-	-	-	-	-
Spese di personale per il programma (docenti)	-	-	-	-	-	-	-
Spese di personale per il programma (dirigenti scolastici e personale ATA)	-	-	-	-	-	-	-
Interventi di integrazione scolastica degli studenti con bisogni educativi speciali incluse le spese del personale (docenti di sostegno)	-	-	-	-	-	-	-
Funzionamento degli istituti scolastici statali del secondo ciclo	-	-	-	-	-	-	-
Continuita' del servizio scolastico	-	-	-	-	-	-	-
Miglioramento dell'offerta formativa	-	-	-	-	-	-	-
Reclutamento e aggiornamento dei dirigenti scolastici e del personale scolastico per l'istruzione (22.19)	-	-	-	-	-	28	28
Spese di personale per il programma	-	-	-	-	-	-	-
Reclutamento e aggiornamento dei dirigenti scolastici e del personale scolastico per l'istruzione del primo ciclo	-	-	-	-	-	18	18
Reclutamento e aggiornamento dei dirigenti scolastici e del personale scolastico per l'istruzione del secondo	-	-	-	-	-	10	10

TABELLA N. 20.2	RESIDUI PASSIVI DI STANZIAMENTO AL 31 DICEMBRE 2024 PER ESERCIZI DI PROVENIENZA

(MIGLIAIA DI EURO)

MISSIONE/AMMINISTRAZIONE/ PROGRAMMA/AZIONE	ESERCIZI DI PROVENIENZA						TOTALE
	2019 E PRECEDENTI	2020	2021	2022	2023	2024	
ciclo							
Formazione iniziale, tirocinio e inserimento	-	-	-	-	-	-	-
Istruzione universitaria e formazione post-universitaria (23)	**44.915**	**-**	**-**	**-**	**16.000**	**204.250**	**265.165**
MINISTERO DELL'UNIVERSITA' E DELLA RICERCA	44.915	-	-	-	16.000	204.250	265.165
Diritto allo studio e sviluppo della formazione superiore (23.1)	-	-	-	-	-	7	7
Spese di personale per il programma	-	-	-	-	-	-	-
Sostegno agli studenti tramite borse di studio e prestiti d'onore	-	-	-	-	-	2	2
Promozione di attivita' culturali, sportive e ricreative presso universita' e collegi universitari	-	-	-	-	-	2	2
Realizzazione o ristrutturazione di alloggi per studenti universitari	-	-	-	-	-	2	2
Istituzioni dell'Alta Formazione Artistica, Musicale e Coreutica (23.2)	-	-	-	-	-	7.062	7.062
Spese di personale per il programma	-	-	-	-	-	-	-
Spese di personale per il programma (docenti)	-	-	-	-	-	-	-
Spese di personale per il programma (personale amministrativo)	-	-	-	-	-	-	-
Supporto alla programmazione degli istituti di alta formazione artistica, musicale e coreutica	-	-	-	-	-	1	1
Interventi di edilizia e acquisizione di attrezzature per gli istituti di alta cultura	-	-	-	-	-	7.061	7.061
Continuita' del servizio di istruzione e di formazione post-universitaria	-	-	-	-	-	-	-
Miglioramento dell'offerta universitaria e formativa	-	-	-	-	-	-	-
Sistema universitario e formazione post-universitaria (23.3)	44.915	-	-	-	-	171.543	216.458
Spese di personale per il programma	-	-	-	-	-	-	-
Finanziamento delle universita' statali	-	-	-	-	-	14.000	14.000
Contributi a favore delle universita' non statali	-	-	-	-	-	4	4
Interventi di edilizia universitaria	4.124	-	-	-	-	157.535	161.659

TABELLA N. 20.2	RESIDUI PASSIVI DI STANZIAMENTO AL 31 DICEMBRE 2024 PER ESERCIZI DI PROVENIENZA

(MIGLIAIA DI EURO)

MISSIONE/AMMINISTRAZIONE/ PROGRAMMA/AZIONE	ESERCIZI DI PROVENIENZA						TOTALE
	2019 E PRECEDENTI	2020	2021	2022	2023	2024	
Supporto alla programmazione e valutazione del sistema universitario	-	-	-	-	-	4	4
Ammortamento mutui per edilizia universitaria	40.791	-	-	-	-	-	40.791
Coordinamento e supporto amministrativo per le politiche della formazione superiore e della ricerca (23.4)	-	-	-	-	-	14	14
Spese di personale per il programma	-	-	-	-	-	-	-
Supporto alla programmazione e coordinamento delle politiche della formazione superiore e della ricerca	-	-	-	-	-	14	14
Formazione superiore e ricerca in ambito internazionale (23.5)	-	-	-	-	16.000	25.624	41.624
Spese di personale per il programma	-	-	-	-	-	-	-
Coordinamento e sostegno della ricerca in ambito internazionale	-	-	-	-	-	13.121	13.121
Partecipazione dell'Italia agli organismi internazionali correlati alla ricerca che discendono da obblighi governativi	-	-	-	-	16.000	12.500	28.500
Cooperazione e promozione di iniziative di collaborazione internazionale nel settore della formazione superiore	-	-	-	-	-	4	4
Diritti sociali, politiche sociali e famiglia (24)	**-**	**-**	**-**	**-**	**-**	**411.259**	**411.259**
MINISTERO DELL'ECONOMIA E DELLE FINANZE	-	-	-	-	-	500	500
Famiglia, pari opportunita' e situazioni di disagio (24.5)	-	-	-	-	-	-	-
Politiche per la famiglia e le disabilita'	-	-	-	-	-	-	-
Promozione e garanzia delle pari opportunita'	-	-	-	-	-	-	-
Lotta alle dipendenze	-	-	-	-	-	-	-
Tutela delle minoranze linguistiche	-	-	-	-	-	-	-
Garanzia dei diritti dei cittadini (24.6)	-	-	-	-	-	-	-
Spese di personale per il programma	-	-	-	-	-	-	-
Riparazioni pecuniarie per errori giudiziari, ingiusta detenzione, responsabilita' civile dei giudici e violazione dei diritti umani	-	-	-	-	-	-	-

TABELLA N. 20.2	RESIDUI PASSIVI DI STANZIAMENTO AL 31 DICEMBRE 2024 PER ESERCIZI DI PROVENIENZA

(MIGLIAIA DI EURO)

MISSIONE/AMMINISTRAZIONE/ PROGRAMMA/AZIONE	ESERCIZI DI PROVENIENZA						TOTALE
	2019 E PRECEDENTI	2020	2021	2022	2023	2024	
Accertamento e riconoscimento cause di servizio, spese di giudizio per invalidita' civile e di patrocinio legale	-	-	-	-	-	-	-
Sostegno in favore di pensionati di guerra ed assimilati, perseguitati politici e razziali (24.11)	-	-	-	-	-	500	500
Sostegno ai pensionati di guerra ed assimilati	-	-	-	-	-	-	-
Trattamenti economici a perseguitati politici, razziali e deportati	-	-	-	-	-	500	500
Sostegno al reddito tramite la carta acquisti (24.13)	-	-	-	-	-	-	-
Sostegno al reddito tramite carta acquisti	-	-	-	-	-	-	-
Tutela della privacy (24.14)	-	-	-	-	-	-	-
Tutela della privacy	-	-	-	-	-	-	-
MINISTERO DEL LAVORO E DELLE POLITICHE SOCIALI	-	-	-	-	-	410.759	410.759
Terzo settore (associazionismo, volontariato, Onlus e formazioni sociali) e responsabilita' sociale delle imprese e delle organizzazioni (24.2)	-	-	-	-	-	2	2
Spese di personale per il programma	-	-	-	-	-	-	-
Sviluppo, promozione, monitoraggio e controllo delle organizzazioni di terzo settore	-	-	-	-	-	2	2
Trasferimenti assistenziali a enti previdenziali, finanziamento nazionale spesa sociale, programmazione, monitoraggio e valutazione politiche sociali e di inclusione attiva (24.12)	-	-	-	-	-	410.757	410.757
Spese di personale per il programma	-	-	-	-	-	-	-
Concorso dello Stato alle politiche sociali erogate a livello territoriale	-	-	-	-	-	410.751	410.751
Invalidi civili, non autosufficienti, persone con disabilità	-	-	-	-	-	5	5
Politiche per l'infanzia e la famiglia	-	-	-	-	-	0	0
Assegni e pensioni sociali	-	-	-	-	-	0	0
Lotta contro la poverta'	-	-	-	-	-	-	-
Contributo dello Stato al funzionamento	-	-	-	-	-	-	-

TABELLA N. 20.2 | RESIDUI PASSIVI DI STANZIAMENTO AL 31 DICEMBRE 2024 PER ESERCIZI DI PROVENIENZA

(MIGLIAIA DI EURO)

MISSIONE/AMMINISTRAZIONE/ PROGRAMMA/AZIONE	ESERCIZI DI PROVENIENZA						TOTALE
	2019 E PRECEDENTI	2020	2021	2022	2023	2024	
della GIAS per le politiche assistenziali							
Politiche previdenziali (25)	**-**	**-**	**-**	**-**	**-**	**3.203**	**3.203**
MINISTERO DELL'ECONOMIA E DELLE FINANZE	-	-	-	-	-	-	-
Previdenza obbligatoria e complementare, sicurezza sociale - trasferimenti agli enti ed organismi interessati (25.2)	-	-	-	-	-	-	-
Trattamenti previdenziali per particolari categorie di lavoratori	-	-	-	-	-	-	-
Contribuzione aggiuntiva a carico del datore di lavoro per i dipendenti delle amministrazioni statali	-	-	-	-	-	-	-
MINISTERO DEL LAVORO E DELLE POLITICHE SOCIALI	-	-	-	-	-	3.203	3.203
Previdenza obbligatoria e complementare, assicurazioni sociali (25.3)	-	-	-	-	-	3.203	3.203
Spese di personale per il programma	-	-	-	-	-	-	-
Prepensionamenti	-	-	-	-	-	-	-
Pensioni d'annata (Sostegno ai trattamenti pensionistici anteriori al 1988)	-	-	-	-	-	-	-
Potenziamento e promozione del ruolo sistemico della previdenza complementare	-	-	-	-	-	-	-
Agevolazioni contributive, sottocontribuzioni ed esoneri per incentivare l'occupazione	-	-	-	-	-	1.100	1.100
Agevolazioni contributive, sottocontribuzioni ed esoneri per il sostegno allo sviluppo di particolari settori o territori svantaggiati	-	-	-	-	-	2.100	2.100
Tutela previdenziale obbligatoria della maternita' e della famiglia	-	-	-	-	-	-	-
Finanziamento e vigilanza degli istituti di patronato	-	-	-	-	-	-	-
Contributo dello Stato al funzionamento della GIAS per le politiche previdenziali	-	-	-	-	-	-	-
Attivita' di gestione dei trasferimenti dello Stato per le politiche previdenziali	-	-	-	-	-	3	3
Sostegno alle gestioni previdenziali	-	-	-	-	-	-	-
Politiche per il lavoro (26)	**1.066.546**	**303.297**	**1.083.822**	**1.934.124**	**1.825.097**	**2.058.889**	**8.271.775**

TABELLA N. 20.2	RESIDUI PASSIVI DI STANZIAMENTO AL 31 DICEMBRE 2024 PER ESERCIZI DI PROVENIENZA

(MIGLIAIA DI EURO)

MISSIONE/AMMINISTRAZIONE/ PROGRAMMA/AZIONE	ESERCIZI DI PROVENIENZA						TOTALE
	2019 E PRECEDENTI	2020	2021	2022	2023	2024	
MINISTERO DEL LAVORO E DELLE POLITICHE SOCIALI	1.066.546	303.297	1.083.822	1.934.124	1.825.097	2.058.889	8.271.775
Politiche passive del lavoro e incentivi all'occupazione (26.6)	1.066.546	303.297	1.083.822	1.934.124	1.825.097	2.057.783	8.270.670
Spese di personale per il programma	-	-	-	-	-	-	-
Trattamenti di integrazione salariale in costanza di rapporto di lavoro e indennità collegate alla cessazione del rapporto di lavoro	12.033	-	-	-	-	73.601	85.634
Sostegno e promozione dell'occupazione e del reddito	1.054.513	303.297	1.083.822	1.934.124	1.825.097	1.984.181	8.185.035
Politiche di regolamentazione in materia di rapporti di lavoro (26.8)	-	-	-	-	-	2	2
Spese di personale per il programma	-	-	-	-	-	-	-
Disciplina dei rapporti di lavoro, rappresentativita' sindacale e scioperi	-	-	-	-	-	2	2
Accertamenti medico-legali sulle assenze dei dipendenti pubblici	-	-	-	-	-	-	-
Politiche attive del lavoro, rete dei servizi per il lavoro e la formazione (26.10)	-	-	-	-	-	-	-
Spese di personale per il programma	-	-	-	-	-	-	-
Promozione e realizzazione di interventi a favore dell'inserimento lavorativo e della formazione professionale dei lavoratori	-	-	-	-	-	-	-
Supporto tecnico per la formazione, il lavoro e le politiche sociali	-	-	-	-	-	-	-
Sistemi informativi per il monitoraggio e lo sviluppo delle politiche sociali e del lavoro (26.12)	-	-	-	-	-	1.103	1.103
Spese di personale per il programma	-	-	-	-	-	-	-
Sviluppo, funzionamento e gestione dei sistemi informativi	-	-	-	-	-	1.102	1.102
Promozione di interventi di informazione, comunicazione ed educazione	-	-	-	-	-	1	1
Contrasto al lavoro nero e irregolare, prevenzione in materia di salute e sicurezza nei luoghi di lavoro e della legislazione sociale in materia di lavoro (26.13)	-	-	-	-	-	1	1
Spese di personale per il programma	-	-	-	-	-	-	-

TABELLA N. 20.2	RESIDUI PASSIVI DI STANZIAMENTO AL 31 DICEMBRE 2024 PER ESERCIZI DI PROVENIENZA

(MIGLIAIA DI EURO)

MISSIONE/AMMINISTRAZIONE/ PROGRAMMA/AZIONE	ESERCIZI DI PROVENIENZA						TOTALE
	2019 E PRECEDENTI	2020	2021	2022	2023	2024	
Contrasto all'illegalita' del lavoro, prevenzione e sicurezza sui luoghi di lavoro mediante l'attivita' ispettiva svolta dall'Ispettorato nazionale del lavoro	-	-	-	-	-	-	-
Prevenzione in materia di salute e sicurezza sui luoghi di lavoro e sostegno alle famiglie delle vittime di infortuni sul lavoro	-	-	-	-	-	1	1
Indennizzi e incentivi in materia di infortuni e malattie professionali	-	-	-	-	-	-	-
Immigrazione, accoglienza e garanzia dei diritti (27)	**-**	**-**	**-**	**-**	**-**	**60.603**	**60.603**
MINISTERO DELL'ECONOMIA E DELLE FINANZE	-	-	-	-	-	-	-
Rapporti con le confessioni religiose (27.7)	-	-	-	-	-	-	-
Accordi tra Stato e confessioni religiose	-	-	-	-	-	-	-
MINISTERO DEL LAVORO E DELLE POLITICHE SOCIALI	-	-	-	-	-	1	1
Flussi migratori per motivi di lavoro e politiche di integrazione sociale delle persone immigrate (27.6)	-	-	-	-	-	1	1
Spese di personale per il programma	-	-	-	-	-	-	-
Politiche sui flussi migratori e di integrazione sociale	-	-	-	-	-	1	1
MINISTERO DELL'INTERNO	-	-	-	-	-	60.601	60.601
Flussi migratori, interventi per lo sviluppo della coesione sociale, garanzia dei diritti, rapporti con le confessioni religiose (27.2)	-	-	-	-	-	60.601	60.601
Spese di personale per il programma	-	-	-	-	-	-	-
Interventi a favore degli stranieri anche richiedenti asilo e profughi	-	-	-	-	-	58.060	58.060
Interventi di protezione sociale	-	-	-	-	-	345	345
Rapporti con le confessioni religiose ed amministrazione del patrimonio del FEC	-	-	-	-	-	2.197	2.197
Speciali elargizioni in favore delle vittime del terrorismo e della criminalità organizzata e delle loro famiglie	-	-	-	-	-	-	-

TABELLA N. 20.2 — RESIDUI PASSIVI DI STANZIAMENTO AL 31 DICEMBRE 2024 PER ESERCIZI DI PROVENIENZA

(MIGLIAIA DI EURO)

MISSIONE/AMMINISTRAZIONE/ PROGRAMMA/AZIONE	ESERCIZI DI PROVENIENZA						TOTALE
	2019 E PRECEDENTI	2020	2021	2022	2023	2024	
Sviluppo e riequilibrio territoriale (28)	**8.219.385**	**6.746.800**	**7.089.600**	**12.147.131**	**8.776.614**	**9.129.236**	**52.108.766**
MINISTERO DELL'ECONOMIA E DELLE FINANZE	8.219.385	6.746.800	7.089.600	12.147.131	8.776.614	9.129.236	52.108.766
Sostegno alle politiche nazionali e comunitarie rivolte a promuovere la crescita ed il superamento degli squilibri socio-economici territoriali (28.4)	8.219.385	6.746.800	7.089.600	12.147.131	8.776.614	9.129.236	52.108.766
Politiche di coesione	8.219.385	6.746.800	7.089.600	12.147.131	8.776.614	9.129.236	52.108.766
Politiche economico-finanziarie e di bilancio e tutela della finanza pubblica (29)	**-**	**635.000**	**-**	**805.917**	**-**	**1.978.987**	**3.419.904**
MINISTERO DELL'ECONOMIA E DELLE FINANZE	-	635.000	-	805.917	-	1.978.987	3.419.904
Regolazione e coordinamento del sistema della fiscalita' (29.1)	-	-	-	-	-	40.448	40.448
Spese di personale per il programma	-	-	-	-	-	-	-
Indirizzo, regolamentazione e coordinamento del sistema della fiscalità	-	-	-	-	-	143	143
Gestione di tributi speciali	-	-	-	-	-	-	-
Realizzazione del sistema integrato delle banche dati in materia tributaria e fiscale	-	-	-	-	-	40.305	40.305
Oneri finanziari connessi al sistema dei rimborsi di imposte	-	-	-	-	-	-	-
Agevolazioni fiscali connesse ad erogazioni liberali	-	-	-	-	-	-	-
Agevolazioni fiscali connesse a procedimenti di negoziazione assistita e gratuito patrocinio	-	-	-	-	-	-	-
Contributi ai partiti politici e alle associazioni culturali	-	-	-	-	-	-	-
Prevenzione e repressione delle violazioni di natura economico-finanziaria (29.3)	-	-	-	-	-	71.064	71.064
Spese di personale per il programma	-	-	-	-	-	6.927	6.927
Gestione e assistenza del personale del Corpo della Guardia di Finanza	-	-	-	-	-	-	-
Contrasto all'evasione e all'elusione fiscale, tutela della spesa pubblica e salvaguardia del mercato dei capitali e dei beni e servizi in ambito nazionale e dell'U.E.	-	-	-	-	-	1.256	1.256
Reclutamento e didattica a supporto del contrasto e della repressione degli	-	-	-	-	-	6	6

TABELLA N. 20.2	RESIDUI PASSIVI DI STANZIAMENTO AL 31 DICEMBRE 2024 PER ESERCIZI DI PROVENIENZA

(MIGLIAIA DI EURO)

MISSIONE/AMMINISTRAZIONE/ PROGRAMMA/AZIONE	ESERCIZI DI PROVENIENZA						TOTALE
	2019 E PRECEDENTI	2020	2021	2022	2023	2024	
illeciti a danno degli interessi economico - finanziari nazionali e in ambito U.E.							
Trattamenti pensionistici	-	-	-	-	-	-	-
Investimenti finalizzati al miglioramento ed ammodernamento delle strutture, dei mezzi e delle dotazioni	-	-	-	-	-	62.875	62.875
Regolamentazione e vigilanza sul settore finanziario (29.4)	-	-	-	320.000	-	25.148	345.148
Spese di personale per il programma	-	-	-	-	-	-	-
Prevenzione dei reati finanziari, antifrode, antifalsificazione, antiriciclaggio e lotta all'usura	-	-	-	-	-	25.139	25.139
Regolamentazione e vigilanza sui mercati finanziari, settore creditizio e sistema dei pagamenti (comprese Fondazioni e settore della previdenza complementare)	-	-	-	-	-	9	9
Sostegno sistema creditizio	-	-	-	320.000	-	-	320.000
Misure premiali per favorire l'utilizzo di strumenti di pagamento elettronici	-	-	-	-	-	-	-
Regolazioni contabili, restituzioni e rimborsi d'imposte (29.5)	-	-	-	-	-	-	-
Rimborsi di imposte dirette	-	-	-	-	-	-	-
Rimborsi di imposte indirette	-	-	-	-	-	-	-
Restituzione di imposte e rimborsi	-	-	-	-	-	-	-
Vincite sui giochi e lotterie	-	-	-	-	-	-	-
Agevolazioni fiscali a favore delle famiglie per fornitura energia elettrica e gas	-	-	-	-	-	-	-
Aggi su giochi e lotterie	-	-	-	-	-	-	-
Contenzioso in materia di giochi e lotterie e restituzione delle cauzioni	-	-	-	-	-	-	-
Recuperi tributari effettuati nei confronti delle Regioni a statuto speciale e delle Province autonome	-	-	-	-	-	-	-
Vincite su scommesse ippiche	-	-	-	-	-	-	-
Aggi su scommesse ippiche	-	-	-	-	-	-	-
Analisi e programmazione economico-finanziaria e gestione del debito (29.6)	-	-	-	-	-	7.082	7.082

TABELLA N. 20.2	RESIDUI PASSIVI DI STANZIAMENTO AL 31 DICEMBRE 2024 PER ESERCIZI DI PROVENIENZA

(MIGLIAIA DI EURO)

MISSIONE/AMMINISTRAZIONE/ PROGRAMMA/AZIONE	ESERCIZI DI PROVENIENZA						TOTALE
	2019 E PRECEDENTI	2020	2021	2022	2023	2024	
Spese di personale per il programma	-	-	-	-	-	-	-
Analisi, ricerche, programmazione economico-finanziaria e gestione del debito pubblico	-	-	-	-	-	7.082	7.082
Analisi, monitoraggio e controllo della finanza pubblica e politiche di bilancio (29.7)	-	-	-	-	-	66.296	66.296
Spese di personale per il programma	-	-	-	-	-	-	-
Analisi, monitoraggio e gestione della finanza pubblica, del pubblico impiego e dei flussi finanziari tra Italia e U.E.	-	-	-	-	-	14	14
Controllo, vigilanza e liquidazione delle amministrazioni pubbliche e registro dei revisori legali	-	-	-	-	-	15	15
Predisposizione del Bilancio di previsione e del Rendiconto dello Stato	-	-	-	-	-	167	167
Realizzazione tessera sanitaria per il potenziamento del monitoraggio della spesa sanitaria e previdenziale	-	-	-	-	-	-	-
Sviluppo e funzionamento dei sistemi informativi di contabilità e finanza pubblica	-	-	-	-	-	66.100	66.100
Trattato del Nord Atlantico	-	-	-	-	-	-	-
Supporto all'azione di controllo, vigilanza e amministrazione generale della Ragioneria generale dello Stato sul territorio (29.8)	-	-	-	-	-	301	301
Spese di personale per il programma	-	-	-	-	-	-	-
Controllo e vigilanza amministrativo-contabile sul territorio	-	-	-	-	-	180	180
Gestione delle attivita' di erogazione servizi sul territorio, antiriciclaggio e commissioni mediche di verifica	-	-	-	-	-	122	122
Servizi finanziari e monetazione (29.9)	-	-	-	-	-	-	-
Servizi finanziari	-	-	-	-	-	-	-
Monetazione metallica, trasporto e distribuzione monete	-	-	-	-	-	-	-
Servizi di tesoreria	-	-	-	-	-	-	-
Accertamento e riscossione delle entrate e gestione dei beni immobiliari dello Stato (29.10)	-	-	-	-	-	231.108	231.108

TABELLA N. 20.2	RESIDUI PASSIVI DI STANZIAMENTO AL 31 DICEMBRE 2024 PER ESERCIZI DI PROVENIENZA

(MIGLIAIA DI EURO)

MISSIONE/AMMINISTRAZIONE/ PROGRAMMA/AZIONE	ESERCIZI DI PROVENIENZA						TOTALE
	2019 E PRECEDENTI	2020	2021	2022	2023	2024	
Assistenza fiscale tramite Centri Autorizzati di Assistenza Fiscale e altri intermediari	-	-	-	-	-	-	-
Servizio radiotelevisivo pubblico	-	-	-	-	-	-	-
Accertamento e relativo contenzioso in materia di entrate tributarie, catasto e mercato immobiliare, svolte dall'Agenzia delle Entrate	-	-	-	-	-	-	-
Gestione, razionalizzazione e valorizzazione del patrimonio immobiliare dello Stato svolte dall'Agenzia del Demanio	-	-	-	-	-	-	-
Interventi per la razionalizzazione dei fabbisogni allocativi e manutentivi delle pubbliche amministrazioni svolti dall'Agenzia del Demanio	-	-	-	-	-	231.108	231.108
Controllo, accertamento e riscossione delle imposte sulla circolazione delle merci, garanzia della sicurezza sui giochi e controllo sulla produzione e vendita dei tabacchi, svolte dall'Agenzia delle Dogane e dei Monopoli	-	-	-	-	-	-	-
Servizio di riscossione tributi	-	-	-	-	-	-	-
Giurisdizione e controllo dei conti pubblici (29.11)	-	-	-	-	-	-	-
Giurisdizione e controllo nella materia di contabilita' pubblica	-	-	-	-	-	-	-
Oneri finanziari relativi alla gestione della tesoreria (29.12)	-	-	-	-	-	-	-
Interessi sui conti di tesoreria	-	-	-	-	-	-	-
Gestione degli interventi finanziari dello stato, partecipazioni azionarie e valorizzazione dell'attivo e del patrimonio pubblico (29.13)	-	635.000	-	485.917	-	1.537.539	2.658.456
Spese di personale per il programma	-	-	-	-	-	-	-
Partecipazioni azionarie e valorizzazione dell'attivo e del patrimonio pubblico	-	635.000	-	485.917	-	1.345.158	2.466.075
Gestione degli interventi finanziari dello Stato	-	-	-	-	-	192.381	192.381
Giovani e sport (30)	**-**	**-**	**-**	**-**	**-**	**2.554**	**2.554**
MINISTERO DELL'ECONOMIA E DELLE FINANZE	-	-	-	-	-	2.554	2.554

TABELLA N. 20.2	RESIDUI PASSIVI DI STANZIAMENTO AL 31 DICEMBRE 2024 PER ESERCIZI DI PROVENIENZA

(MIGLIAIA DI EURO)

MISSIONE/AMMINISTRAZIONE/ PROGRAMMA/AZIONE	ESERCIZI DI PROVENIENZA						TOTALE
	2019 E PRECEDENTI	2020	2021	2022	2023	2024	
Attivita' ricreative e sport (30.1)	-	-	-	-	-	2.554	2.554
Investimenti e promozione per la pratica dello sport	-	-	-	-	-	-	-
Organizzazione e gestione del sistema sportivo italiano	-	-	-	-	-	2.554	2.554
Incentivazione e sostegno alla gioventu' (30.2)	-	-	-	-	-	-	-
Interventi a favore dei giovani	-	-	-	-	-	-	-
Servizio Civile Nazionale	-	-	-	-	-	-	-
Turismo (31)	**-**	**-**	**-**	**-**	**32.870**	**149.449**	**182.319**
MINISTERO DEL TURISMO	-	-	-	-	32.870	149.449	182.319
Coordinamento ed indirizzo delle politiche del turismo (31.2)	-	-	-	-	-	92	92
Spese per il personale di programma	-	-	-	-	-	-	-
Coordinamento per la programmazione, la promozione e lo sviluppo del turismo	-	-	-	-	-	92	92
Coordinamento delle relazioni internazionali ed europee in materia turistica	-	-	-	-	-	-	-
Vigilanza, regolamentazione delle professioni turistiche (31.5)	-	-	-	-	32.870	405	33.275
Spese di personale per il programma	-	-	-	-	-	-	-
Misure di assistenza e tutela dei turisti	-	-	-	-	32.870	405	33.275
Politiche a favore delle professioni turistiche	-	-	-	-	-	0	0
Promozione e valorizzazione strategica dell'offerta turistica nazionale e innovazione (31.6)	-	-	-	-	-	148.050	148.050
Spese di personale per il programma	-	-	-	-	-	-	-
Promozione delle politiche turistiche nazionali	-	-	-	-	-	6	6
Politiche di investimento e innovazione per il turismo	-	-	-	-	-	41.007	41.007
Misure a favore del settore turistico	-	-	-	-	-	107.037	107.037
Informatizzazione, digitalizzazione e analisi statistica del settore turistico (31.7)	-	-	-	-	-	903	903

TABELLA N. 20.2	RESIDUI PASSIVI DI STANZIAMENTO AL 31 DICEMBRE 2024 PER ESERCIZI DI PROVENIENZA

(MIGLIAIA DI EURO)

MISSIONE/AMMINISTRAZIONE/ PROGRAMMA/AZIONE	ESERCIZI DI PROVENIENZA						TOTALE
	2019 E PRECEDENTI	2020	2021	2022	2023	2024	
Spese di personale per il programma	-	-	-	-	-	-	-
Sviluppo e gestione dei sistemi informativi, di telecomunicazione e delle infrastrutture tecnologiche	-	-	-	-	-	903	903
Comunicazione istituzionale	-	-	-	-	-	-	-
Analisi statistica	-	-	-	-	-	-	-
Servizi istituzionali e generali delle amministrazioni pubbliche (32)	**-**	**-**	**800**	**-**	**2.893**	**560.075**	**563.769**
MINISTERO DELL'ECONOMIA E DELLE FINANZE	-	-	-	-	-	141.115	141.115
Indirizzo politico (32.2)	-	-	-	-	-	172	172
Ministro e Sottosegretari di Stato	-	-	-	-	-	-	-
Indirizzo politico-amministrativo	-	-	-	-	-	172	172
Valutazione e controllo strategico (OIV)	-	-	-	-	-	-	-
Servizi e affari generali per le amministrazioni di competenza (32.3)	-	-	-	-	-	101.386	101.386
Spese di personale per il programma	-	-	-	-	-	-	-
Gestione del personale	-	-	-	-	-	77.650	77.650
Gestione comune dei beni e servizi	-	-	-	-	-	5.167	5.167
Gestione e sviluppo dei servizi e dei progetti informatici	-	-	-	-	-	18.569	18.569
Servizi generali delle strutture pubbliche preposte ad attivita' formative e ad altre attivita' trasversali per le pubbliche amministrazioni (32.4)	-	-	-	-	-	24.395	24.395
Spese di personale per il programma	-	-	-	-	-	-	-
Approvvigionamento di carte valori, pubblicazioni ufficiali, Gazzetta ufficiale e altri prodotti carto-tecnici forniti dall'Istituto Poligrafico e Zecca dello Stato e relative attività di vigilanza e controllo	-	-	-	-	-	24.395	24.395
Sistema statistico nazionale (SISTAN)	-	-	-	-	-	-	-
Rappresentanza negoziale delle pubbliche amministrazioni	-	-	-	-	-	-	-
Formazione, ricerca e studi per le pubbliche amministrazioni	-	-	-	-	-	-	-

TABELLA N. 20.2	RESIDUI PASSIVI DI STANZIAMENTO AL 31 DICEMBRE 2024 PER ESERCIZI DI PROVENIENZA

(MIGLIAIA DI EURO)

MISSIONE/AMMINISTRAZIONE/ PROGRAMMA/AZIONE	ESERCIZI DI PROVENIENZA						TOTALE
	2019 E PRECEDENTI	2020	2021	2022	2023	2024	
Commissione per la valutazione, la trasparenza e l'integrità delle amministrazioni pubbliche	-	-	-	-	-	-	-
Supporto alla gestione amministrativa dei servizi generali per le amministrazioni pubbliche	-	-	-	-	-	-	-
Attuazione dell'agenda digitale italiana e interventi per la digitalizzazione	-	-	-	-	-	-	-
Rappresentanza, difesa in giudizio e consulenza legale in favore delle Amministrazioni dello Stato e degli enti autorizzati (32.5)	-	-	-	-	-	6.458	6.458
Spese di personale per il programma	-	-	-	-	-	699	699
Rappresentanza e difesa in giudizio e consulenza legale e pareri	-	-	-	-	-	5.759	5.759
Gestione e assistenza del personale dell'Avvocatura dello Stato	-	-	-	-	-	-	-
Servizi per le pubbliche amministrazioni nell'area degli acquisti e del trattamento economico del personale (32.7)	-	-	-	-	-	8.704	8.704
Spese di personale per il programma	-	-	-	-	-	-	-
Razionalizzazione degli acquisti della Pubblica amministrazione (e-procurement)	-	-	-	-	-	1.017	1.017
Gestione centralizzata delle retribuzioni delle amministrazioni pubbliche (NoiPA)	-	-	-	-	-	7.687	7.687
Restituzione di somme indebitamente versate e pagamento interessi su depositi definitivi	-	-	-	-	-	-	-
MINISTERO DELLE IMPRESE E DEL MADE IN ITALY	-	-	-	-	-	53.882	53.882
Indirizzo politico (32.2)	-	-	-	-	-	8.067	8.067
Ministro e Sottosegretari di Stato	-	-	-	-	-	-	-
Indirizzo politico-amministrativo	-	-	-	-	-	8.067	8.067
Valutazione e controllo strategico (OIV)	-	-	-	-	-	-	-
Fondi da ripartire alimentati dal riaccertamento dei residui passivi perenti	-	-	-	-	-	-	-
Servizi e affari generali per le amministrazioni di competenza (32.3)	-	-	-	-	-	45.815	45.815
Spese di personale per il programma	-	-	-	-	-	-	-

TABELLA N. 20.2	RESIDUI PASSIVI DI STANZIAMENTO AL 31 DICEMBRE 2024 PER ESERCIZI DI PROVENIENZA

(MIGLIAIA DI EURO)

MISSIONE/AMMINISTRAZIONE/ PROGRAMMA/AZIONE	ESERCIZI DI PROVENIENZA						TOTALE
	2019 E PRECEDENTI	2020	2021	2022	2023	2024	
Gestione del personale	-	-	-	-	-	14.593	14.593
Gestione comune dei beni e servizi	-	-	-	-	-	31.221	31.221
MINISTERO DEL LAVORO E DELLE POLITICHE SOCIALI	-	-	-	-	-	27	27
Indirizzo politico (32.2)	-	-	-	-	-	19	19
Ministro e Sottosegretari di Stato	-	-	-	-	-	-	-
Indirizzo politico-amministrativo	-	-	-	-	-	19	19
Valutazione e controllo strategico (OIV)	-	-	-	-	-	-	-
Fondi da ripartire alimentati dal riaccertamento dei residui passivi perenti	-	-	-	-	-	-	-
Servizi e affari generali per le amministrazioni di competenza (32.3)	-	-	-	-	-	9	9
Spese di personale per il programma	-	-	-	-	-	-	-
Gestione del personale	-	-	-	-	-	-	-
Gestione comune dei beni e servizi	-	-	-	-	-	9	9
MINISTERO DELLA GIUSTIZIA	-	-	-	-	-	85.842	85.842
Indirizzo politico (32.2)	-	-	-	-	-	220	220
Ministro e Sottosegretari di Stato	-	-	-	-	-	-	-
Indirizzo politico-amministrativo	-	-	-	-	-	220	220
Valutazione e controllo strategico (OIV)	-	-	-	-	-	-	-
Fondi da ripartire alimentati dal riaccertamento dei residui passivi perenti	-	-	-	-	-	-	-
Servizi e affari generali per le amministrazioni di competenza (32.3)	-	-	-	-	-	85.622	85.622
Spese di personale per il programma	-	-	-	-	-	-	-
Gestione del personale	-	-	-	-	-	85.622	85.622
Gestione comune dei beni e servizi	-	-	-	-	-	-	-
MINISTERO DEGLI AFFARI ESTERI E DELLA COOPERAZIONE INTERNAZIONALE	-	-	-	-	-	55.600	55.600
Indirizzo politico (32.2)	-	-	-	-	-	2	2
Ministro e Sottosegretari di Stato	-	-	-	-	-	-	-

TABELLA N. 20.2	RESIDUI PASSIVI DI STANZIAMENTO AL 31 DICEMBRE 2024 PER ESERCIZI DI PROVENIENZA

(MIGLIAIA DI EURO)

MISSIONE/AMMINISTRAZIONE/ PROGRAMMA/AZIONE	ESERCIZI DI PROVENIENZA						TOTALE
	2019 E PRECEDENTI	2020	2021	2022	2023	2024	
Indirizzo politico-amministrativo	-	-	-	-	-	2	2
Valutazione e controllo strategico (OIV)	-	-	-	-	-	-	-
Fondi da ripartire alimentati dal riaccertamento dei residui passivi perenti	-	-	-	-	-	-	-
Servizi e affari generali per le amministrazioni di competenza (32.3)	-	-	-	-	-	55.598	55.598
Spese di personale per il programma	-	-	-	-	-	-	-
Gestione del personale	-	-	-	-	-	38	38
Gestione comune dei beni e servizi, ivi inclusi i sistemi informativi	-	-	-	-	-	55.559	55.559
MINISTERO DELL'ISTRUZIONE E DEL MERITO	-	-	-	-	-	36.289	36.289
Indirizzo politico (32.2)	-	-	-	-	-	-	-
Ministro e Sottosegretari di Stato	-	-	-	-	-	-	-
Indirizzo politico-amministrativo	-	-	-	-	-	-	-
Valutazione e controllo strategico (OIV)	-	-	-	-	-	-	-
Servizi e affari generali per le amministrazioni di competenza (32.3)	-	-	-	-	-	36.289	36.289
Spese di personale per il programma	-	-	-	-	-	-	-
Gestione del personale	-	-	-	-	-	24.309	24.309
Gestione comune dei beni e servizi	-	-	-	-	-	11.980	11.980
MINISTERO DELL'INTERNO	-	-	800	-	-	40.509	41.309
Indirizzo politico (32.2)	-	-	-	-	-	54	54
Ministro e Sottosegretari di Stato	-	-	-	-	-	-	-
Indirizzo politico-amministrativo	-	-	-	-	-	54	54
Valutazione e controllo strategico (OIV)	-	-	-	-	-	-	-
Fondi da ripartire alimentati dal riaccertamento dei residui passivi perenti	-	-	-	-	-	-	-
Servizi e affari generali per le amministrazioni di competenza (32.3)	-	-	800	-	-	40.455	41.255
Spese di personale per il programma	-	-	-	-	-	-	-
Gestione del personale	-	-	800	-	-	26.414	27.214

TABELLA N. 20.2	RESIDUI PASSIVI DI STANZIAMENTO AL 31 DICEMBRE 2024 PER ESERCIZI DI PROVENIENZA

(MIGLIAIA DI EURO)

MISSIONE/AMMINISTRAZIONE/ PROGRAMMA/AZIONE	ESERCIZI DI PROVENIENZA						TOTALE
	2019 E PRECEDENTI	2020	2021	2022	2023	2024	
Gestione comune dei beni e servizi	-	-	-	-	-	14.041	14.041
MINISTERO DELL'AMBIENTE E DELLA SICUREZZA ENERGETICA	-	-	-	-	-	5.028	5.028
Indirizzo politico (32.2)	-	-	-	-	-	10	10
Ministro e Sottosegretari di Stato	-	-	-	-	-	-	-
Indirizzo politico-amministrativo	-	-	-	-	-	10	10
Valutazione e controllo strategico (OIV)	-	-	-	-	-	-	-
Fondi da ripartire alimentati dal riaccertamento dei residui passivi perenti	-	-	-	-	-	-	-
Servizi e affari generali per le amministrazioni di competenza (32.3)	-	-	-	-	-	5.018	5.018
Spese di personale per il programma	-	-	-	-	-	-	-
Gestione del personale	-	-	-	-	-	97	97
Gestione comune dei beni e servizi	-	-	-	-	-	664	664
Digitalizzazione, sistemi informativi e comunicazione istituzionale	-	-	-	-	-	4.256	4.256
MINISTERO DELLE INFRASTRUTTURE E DEI TRASPORTI	-	-	-	-	-	26.499	26.499
Indirizzo politico (32.2)	-	-	-	-	-	55	55
Ministro e Sottosegretari di Stato	-	-	-	-	-	-	-
Indirizzo politico-amministrativo	-	-	-	-	-	55	55
Valutazione e controllo strategico (OIV)	-	-	-	-	-	-	-
Fondi da ripartire alimentati dal riaccertamento dei residui passivi perenti	-	-	-	-	-	-	-
Servizi e affari generali per le amministrazioni di competenza (32.3)	-	-	-	-	-	26.445	26.445
Spese di personale per il programma	-	-	-	-	-	3	3
Gestione del personale	-	-	-	-	-	23.514	23.514
Gestione comune dei beni e servizi	-	-	-	-	-	981	981
Gestione e sviluppo dei servizi e dei progetti informatici	-	-	-	-	-	1.446	1.446
Formazione qualificazione, regolazione dei contratti pubblici	-	-	-	-	-	500	500

TABELLA N. 20.2	RESIDUI PASSIVI DI STANZIAMENTO AL 31 DICEMBRE 2024 PER ESERCIZI DI PROVENIENZA

(MIGLIAIA DI EURO)

MISSIONE/AMMINISTRAZIONE/ PROGRAMMA/AZIONE	ESERCIZI DI PROVENIENZA						TOTALE
	2019 E PRECEDENTI	2020	2021	2022	2023	2024	
MINISTERO DELL'UNIVERSITA' E DELLA RICERCA	-	-	-	-	2.893	3.526	6.419
Indirizzo politico (32.2)	-	-	-	-	-	5	5
Ministro e Sottosegretari di Stato	-	-	-	-	-	-	-
Indirizzo politico-amministrativo	-	-	-	-	-	5	5
Valutazione e controllo strategico (OIV)	-	-	-	-	-	-	-
Servizi e affari generali per le amministrazioni di competenza (32.3)	-	-	-	-	2.893	3.520	6.414
Spese di personale per il programma	-	-	-	-	-	-	-
Gestione del personale	-	-	-	-	2.893	3.506	6.399
Gestione comune dei beni e servizi	-	-	-	-	-	15	15
MINISTERO DELLA DIFESA	-	-	-	-	-	31.367	31.367
Indirizzo politico (32.2)	-	-	-	-	-	2	2
Ministro e Sottosegretari di Stato	-	-	-	-	-	-	-
Indirizzo politico-amministrativo	-	-	-	-	-	2	2
Valutazione e controllo strategico (OIV)	-	-	-	-	-	-	-
Fondi da ripartire alimentati dal riaccertamento dei residui passivi perenti	-	-	-	-	-	-	-
Servizi e affari generali per le amministrazioni di competenza (32.3)	-	-	-	-	-	31.365	31.365
Spese di personale per il programma	-	-	-	-	-	-	-
Gestione del personale	-	-	-	-	-	-	-
Gestione comune dei beni e servizi	-	-	-	-	-	-	-
Cooperazione Internazionale	-	-	-	-	-	15.605	15.605
Attività di supporto istituzionale	-	-	-	-	-	15.760	15.760
Interventi non direttamente connessi con l'operativita' dello Strumento Militare (32.6)	-	-	-	-	-	-	-
Interventi per contributi esterni e indennizzi per servitu' militari	-	-	-	-	-	-	-
Speciali elargizioni, assegni, indennita'	-	-	-	-	-	-	-
Trattamenti provvisori di pensione	-	-	-	-	-	-	-

TABELLA N. 20.2	RESIDUI PASSIVI DI STANZIAMENTO AL 31 DICEMBRE 2024 PER ESERCIZI DI PROVENIENZA

(MIGLIAIA DI EURO)

MISSIONE/AMMINISTRAZIONE/ PROGRAMMA/AZIONE	ESERCIZI DI PROVENIENZA						TOTALE
	2019 E PRECEDENTI	2020	2021	2022	2023	2024	
MINISTERO DELL'AGRICOLTURA, DELLA SOVRANITA' ALIMENTARE E DELLE FORESTE	-	-	-	-	-	9.760	9.760
Indirizzo politico (32.2)	-	-	-	-	-	67	67
Ministro e Sottosegretari di Stato	-	-	-	-	-	-	-
Indirizzo politico-amministrativo	-	-	-	-	-	67	67
Valutazione e controllo strategico (OIV)	-	-	-	-	-	-	-
Fondi da ripartire alimentati dal riaccertamento dei residui passivi perenti	-	-	-	-	-	-	-
Servizi e affari generali per le amministrazioni di competenza (32.3)	-	-	-	-	-	9.693	9.693
Spese di personale per il programma	-	-	-	-	-	-	-
Gestione del personale	-	-	-	-	-	8.372	8.372
Gestione comune dei beni e servizi	-	-	-	-	-	1.321	1.321
MINISTERO DELLA CULTURA	-	-	-	-	-	66.110	66.110
Indirizzo politico (32.2)	-	-	-	-	-	24	24
Ministro e Sottosegretari di Stato	-	-	-	-	-	-	-
Indirizzo politico-amministrativo	-	-	-	-	-	24	24
Valutazione e controllo strategico (OIV)	-	-	-	-	-	-	-
Fondi da ripartire alimentati dal riaccertamento dei residui passivi perenti	-	-	-	-	-	-	-
Servizi e affari generali per le amministrazioni di competenza (32.3)	-	-	-	-	-	66.086	66.086
Spese di personale per il programma	-	-	-	-	-	-	-
Gestione del personale	-	-	-	-	-	59.425	59.425
Gestione comune dei beni e servizi	-	-	-	-	-	6.661	6.661
MINISTERO DELLA SALUTE	-	-	-	-	-	2.662	2.662
Indirizzo politico (32.2)	-	-	-	-	-	652	652
Ministro e Sottosegretari di Stato	-	-	-	-	-	-	-
Indirizzo politico-amministrativo	-	-	-	-	-	652	652
Valutazione e controllo strategico (OIV)	-	-	-	-	-	-	-

TABELLA N. 20.2	RESIDUI PASSIVI DI STANZIAMENTO AL 31 DICEMBRE 2024 PER ESERCIZI DI PROVENIENZA

(MIGLIAIA DI EURO)

MISSIONE/AMMINISTRAZIONE/ PROGRAMMA/AZIONE	ESERCIZI DI PROVENIENZA						TOTALE
	2019 E PRECEDENTI	2020	2021	2022	2023	2024	
Fondi da ripartire alimentati dal riaccertamento dei residui passivi perenti	-	-	-	-	-	-	-
Servizi e affari generali per le amministrazioni di competenza (32.3)	-	-	-	-	-	2.009	2.009
Spese di personale per il programma	-	-	-	-	-	-	-
Gestione del personale	-	-	-	-	-	-	-
Gestione comune dei beni e servizi	-	-	-	-	-	2.009	2.009
MINISTERO DEL TURISMO	-	-	-	-	-	1.859	1.859
Indirizzo politico (32.2)	-	-	-	-	-	96	96
Ministro e Sottosegretari di Stato	-	-	-	-	-	-	-
Indirizzo politico-amministrativo	-	-	-	-	-	96	96
Valutazione e controllo strategico (OIV)	-	-	-	-	-	-	-
Fondi da ripartire alimentati dal riaccertamento dei residui passivi perenti	-	-	-	-	-	-	-
Servizi e affari generali per le amministrazioni di competenza (32.3)	-	-	-	-	-	1.763	1.763
Spese di personale per il programma	-	-	-	-	-	-	-
Gestione del personale	-	-	-	-	-	1.723	1.723
Gestione comune dei beni e servizi	-	-	-	-	-	40	40
Fondi da ripartire (33)	**693.308**	**568.276**	**1.120.699**	**1.642.967**	**1.468.320**	**4.774.213**	**10.267.784**
MINISTERO DELL'ECONOMIA E DELLE FINANZE	693.308	568.276	1.120.699	1.642.967	1.468.320	4.774.213	10.267.784
Fondi da assegnare (33.1)	693.308	568.276	1.120.699	1.642.967	1.468.320	4.774.213	10.267.784
Interventi strutturali di politica economica e per la riduzione della pressione fiscale	-	-	-	-	-	-	-
Fondi da assegnare per esigenze di gestione	-	-	-	-	-	87.526	87.526
Fondi da assegnare per il personale delle Amministrazioni pubbliche	-	-	-	-	93.225	715.323	808.547
Fondi da assegnare per canoni di locazione di immobili pubblici	-	-	-	-	-	-	-
Fondi da assegnare per spese derivanti dalle elezioni	-	-	-	-	-	-	-

TABELLA N. 20.2	RESIDUI PASSIVI DI STANZIAMENTO AL 31 DICEMBRE 2024 PER ESERCIZI DI PROVENIENZA

(MIGLIAIA DI EURO)

MISSIONE/AMMINISTRAZIONE/ PROGRAMMA/AZIONE	ESERCIZI DI PROVENIENZA						TOTALE
	2019 E PRECEDENTI	2020	2021	2022	2023	2024	
Fondi da assegnare per interventi di settore	150.000	-	82.618	408.885	-	13	641.516
Fondo da assegnare per l'attuazione dei contratti del personale	543.308	568.276	1.038.081	1.234.083	1.375.096	3.971.351	8.730.194
Fondi da assegnare per le esigenze indifferibili in campo sociale e per la sicurezza di particolari territori	-	-	-	-	-	-	-
Fondo da assegnare relativo alla quota parte dell'importo del 5 per mille del gettito IRPEF	-	-	-	-	-	-	-
Fondi di riserva e speciali (33.2)	-	-	-	-	-	-	-
Fondi di riserva	-	-	-	-	-	-	-
Fondi speciali per la copertura di nuove leggi di spesa	-	-	-	-	-	-	-
Debito pubblico (34)	**-**	**-**	**-**	**-**	**-**	**3.899.302**	**3.899.302**
MINISTERO DELL'ECONOMIA E DELLE FINANZE	-	-	-	-	-	3.899.302	3.899.302
Oneri per il servizio del debito statale (34.1)	-	-	-	-	-	-	-
Oneri finanziari su titoli del debito statale	-	-	-	-	-	-	-
Oneri finanziari su buoni postali fruttiferi	-	-	-	-	-	-	-
Oneri finanziari su giacenze conti correnti postali	-	-	-	-	-	-	-
Oneri per la gestione del debito	-	-	-	-	-	-	-
Rimborsi del debito statale (34.2)	-	-	-	-	-	3.899.302	3.899.302
Rimborso titoli del debito statale	-	-	-	-	-	3.899.302	3.899.302
Rimborso buoni postali	-	-	-	-	-	-	-
Rimborso alla Banca d'Italia del controvalore delle monete metalliche in lire	-	-	-	-	-	-	-
Passivita' a carico dello Stato	-	-	-	-	-	-	-
IN COMPLESSO	10.024.154	27.335.200	9.294.921	16.657.942	12.878.993	36.410.897	112.602.107

TABELLA N. 21	RESIDUI PASSIVI AL 31 DICEMBRE 2024 PER CATEGORIE ECONOMICHE E PER ESERCIZI DI PROVENIENZA DISTINTI IN PROPRI(P), DI STANZIAMENTO (S) E COMPLESSIVI (T)

(MIGLIAIA DI EURO)

AGGREGATI		ESERCIZI DI PROVENIENZA						TOTALE
		2019 E PRECEDENTI	2020	2021	2022	2023	2024	
TITOLO I - SPESE CORRENTI	P	1.743.658	213.026	1.172.508	5.975.818	7.798.329	13.649.633	30.552.973
	S	1.609.854	871.573	2.122.703	3.257.009	3.325.047	8.366.038	19.552.224
	T	3.353.512	1.084.599	3.295.211	9.232.827	11.123.376	22.015.672	50.105.197
REDDITI DA LAVORO DIPENDENTE	P	1	-	-	3	44.466	57.793	102.263
	S	543.308	568.276	1.038.081	1.322.885	1.499.950	5.369.277	10.341.776
	T	543.309	568.276	1.038.081	1.322.887	1.544.416	5.427.070	10.444.039
CONSUMI INTERMEDI	P	-	-	-	1.140	464.517	968.360	1.434.017
	S	-	-	-	-	-	180.351	180.351
	T	-	-	-	1.140	464.517	1.148.711	1.614.369
IMPOSTE PAGATE SULLA PRODUZIONE	P	-	-	-	-	499	536	1.035
	S	-	-	-	-	-	4.298	4.298
	T	-	-	-	-	499	4.834	5.333
TRASFERIMENTI CORRENTI AD AMMINISTRAZIONI PUBBLICHE	P	1.743.657	213.026	1.172.508	5.912.760	6.854.111	11.589.728	27.485.790
	S	1.066.546	303.297	1.083.822	1.934.124	1.825.097	1.879.691	8.092.578
	T	2.810.203	516.323	2.256.330	7.846.884	8.679.208	13.469.420	35.578.368
TRASFERIMENTI CORRENTI A FAMIGLIE E ISTITUZIONI SOCIALI PRIVATE	P	-	-	-	53.534	220.723	660.289	934.546
	S	-	-	800	-	-	330.354	331.154
	T	-	-	800	53.534	220.723	990.643	1.265.700
TRASFERIMENTI CORRENTI A IMPRESE	P	-	-	-	8.381	205.280	295.485	509.146
	S	-	-	-	-	-	43.143	43.143
	T	-	-	-	8.381	205.280	338.628	552.289
TRASFERIMENTI CORRENTI A ESTERO	P	-	-	-	-	2.164	18.134	20.298
	S	-	-	-	-	-	16.336	16.336
	T	-	-	-	-	2.164	34.470	36.634
RISORSE PROPRIE UE	P	-	-	-	-	-	-	-
	S	-	-	-	-	-	-	-
	T	-	-	-	-	-	-	-
INTERESSI PASSIVI E ALTRI ONERI FINANZIARI	P	-	-	-	-	346	5.088	5.434
	S	-	-	-	-	-	-	-
	T	-	-	-	-	346	5.088	5.434
RIMBORSI E POSTE CORRETTIVE DELLE ENTRATE	P	-	-	-	-	1.904	13.189	15.093
	S	-	-	-	-	-	0	0
	T	-	-	-	-	1.904	13.189	15.093
ALTRE USCITE CORRENTI	P	-	-	-	-	2.326	31.521	33.847
	S	-	-	-	-	-	-	-
	T	-	-	-	-	2.326	31.521	33.847
FONDI DA RIPARTIRE DI PARTE CORRENTE	P	-	-	-	-	1.992	9.511	11.504
	S	-	-	-	-	-	542.588	542.588
	T	-	-	-	-	1.992	552.099	554.091

TABELLA N. 21	RESIDUI PASSIVI AL 31 DICEMBRE 2024 PER CATEGORIE ECONOMICHE E PER ESERCIZI DI PROVENIENZA DISTINTI IN PROPRI(P), DI STANZIAMENTO (S) E COMPLESSIVI (T)

(MIGLIAIA DI EURO)

AGGREGATI		ESERCIZI DI PROVENIENZA						TOTALE
		2019 E PRECEDENTI	2020	2021	2022	2023	2024	
TITOLO II - SPESE IN CONTO CAPITALE	P	4.311.531	3.223.460	6.580.005	10.657.822	11.421.668	12.549.819	48.744.304
	S	8.373.509	26.463.626	7.172.218	13.400.933	9.553.946	24.145.558	89.109.790
	T	12.685.040	29.687.086	13.752.223	24.058.755	20.975.614	36.695.377	137.854.094
INVESTIMENTI FISSI LORDI E ACQUISTI DI TERRENI	P	357.941	309.893	468.553	812.132	1.230.200	1.717.657	4.896.376
	S	-	-	-	-	13.462	3.423.874	3.437.335
	T	357.941	309.893	468.553	812.132	1.243.662	5.141.530	8.333.711
CONTRIBUTI AGLI INVESTIMENTI AD AMMINISTRAZIONI PUBBLICHE	P	3.206.351	2.122.561	5.023.988	7.666.036	7.356.911	8.894.037	34.269.884
	S	8.223.509	6.746.800	7.089.600	12.186.131	8.809.484	12.117.244	55.172.768
	T	11.429.860	8.869.361	12.113.588	19.852.167	16.166.395	21.011.280	89.442.652
CONTRIBUTI AGLI INVESTIMENTI AD IMPRESE	P	721.761	778.682	999.431	2.018.597	2.400.176	1.406.871	8.325.518
	S	-	-	-	-	15.000	4.535.418	4.550.418
	T	721.761	778.682	999.431	2.018.597	2.415.176	5.942.289	12.875.936
CONTRIBUTI AGLI INVESTIMENTI A FAMIGLIE E ISTITUZIONI SOCIALI PRIVATE	P	3.597	10.525	10.913	21.551	81.206	2.893	130.684
	S	-	-	-	-	-	65.336	65.336
	T	3.597	10.525	10.913	21.551	81.206	68.229	196.020
CONTRIBUTI AGLI INVESTIMENTI A ESTERO	P	709	-	64.104	68.117	65.402	452.846	651.178
	S	-	-	-	-	16.000	4.409	20.409
	T	709	-	64.104	68.117	81.402	457.255	671.586
ALTRI TRASFERIMENTI IN CONTO CAPITALE	P	21.172	1.798	13.015	71.390	287.774	516	395.665
	S	-	-	-	-	-	885.580	885.580
	T	21.172	1.798	13.015	71.390	287.774	886.095	1.281.244
FONDI DA RIPARTIRE IN CONTO CAPITALE	P	-	-	-	-	-	-	-
	S	150.000	-	82.618	408.885	-	69.575	711.078
	T	150.000	-	82.618	408.885	-	69.575	711.078
ACQUISIZIONI DI ATTIVITA' FINANZIARIE	P	-	-	-	-	-	75.000	75.000
	S	-	19.716.826	-	805.917	700.000	3.044.123	24.266.866
	T	-	19.716.826	-	805.917	700.000	3.119.123	24.341.866
TOTALE SPESE FINALI	P	6.055.189	3.436.486	7.752.513	16.633.640	19.219.997	26.199.453	79.297.277
	S	9.983.363	27.335.200	9.294.921	16.657.942	12.878.993	32.511.596	108.662.015
	T	16.038.552	30.771.685	17.047.434	33.291.582	32.098.990	58.711.048	187.959.292

TABELLA N. 21	RESIDUI PASSIVI AL 31 DICEMBRE 2024 PER CATEGORIE ECONOMICHE E PER ESERCIZI DI PROVENIENZA DISTINTI IN PROPRI(P), DI STANZIAMENTO (S) E COMPLESSIVI (T)

(MIGLIAIA DI EURO)

AGGREGATI		ESERCIZI DI PROVENIENZA						TOTALE
		2019 E PRECEDENTI	2020	2021	2022	2023	2024	
TITOLO III - RIMBORSO PASSIVITA' FINANZIARIE	P	21.627	0	0	0	21	-	21.648
	S	40.791	-	-	-	-	3.899.302	3.940.093
	T	62.419	0	0	0	21	3.899.302	3.961.741
IN COMPLESSO	P	6.076.817	3.436.486	7.752.513	16.633.640	19.220.018	26.199.453	79.318.925
	S	10.024.154	27.335.200	9.294.921	16.657.942	12.878.993	36.410.897	112.602.107
	T	16.100.971	30.771.685	17.047.434	33.291.582	32.099.011	62.610.350	191.921.032

TABELLA N. 21.1	RESIDUI PASSIVI AL 31 DICEMBRE 2024 PER CLASSIFICAZIONE ECONOMICA E PER ESERCIZI DI PROVENIENZA DISTINTI IN PROPRI (P), DI STANZIAMENTO (S) E COMPLESSIVI (T)

(MIGLIAIA DI EURO)

AGGREGATI		ESERCIZI DI PROVENIENZA						TOTALE
		2019	2020	2021	2022	2023	2024	
TITOLO I - SPESE CORRENTI	P	1.743.658	213.026	1.172.508	5.975.818	7.798.329	13.649.633	30.552.973
	S	1.609.854	871.573	2.122.703	3.257.009	3.325.047	8.366.038	19.552.224
	T	3.353.512	1.084.599	3.295.211	9.232.827	11.123.376	22.015.672	50.105.197
REDDITI DA LAVORO DIPENDENTE	P	1	-	-	3	44.466	57.793	102.263
	S	543.308	568.276	1.038.081	1.322.885	1.499.950	5.369.277	10.341.776
	T	543.309	568.276	1.038.081	1.322.887	1.544.416	5.427.070	10.444.039
CE2 01 Retribuzioni in denaro	P	1	-	-	3	18.489	7.471	25.964
	S	543.308	568.276	1.038.081	1.322.885	1.499.950	5.288.753	10.261.253
	T	543.309	568.276	1.038.081	1.322.887	1.518.439	5.296.224	10.287.217
CE3 01 Stipendi e altri assegni fissi	P	-	-	-	-	916	4.237	5.153
	S	543.308	568.276	1.038.081	1.234.083	1.468.320	4.581.755	9.433.823
	T	543.308	568.276	1.038.081	1.234.083	1.469.236	4.585.992	9.438.976
CE3 02 Competenze per lavoro straordinario	P	-	-	-	-	186	919	1.106
	S	-	-	-	-	-	38.715	38.715
	T	-	-	-	-	186	39.635	39.821
CE3 03 Fondo unico amministrazione	P	-	-	-	1	542	492	1.035
	S	-	-	-	-	2.893	349.364	352.257
	T	-	-	-	1	3.435	349.856	353.292
CE3 04 Incentivi per l'offerta formativa	P	-	-	-	-	8	1	9
	S	-	-	-	-	-	-	-
	T	-	-	-	-	8	1	9
CE3 05 Altri compensi al personale	P	1	-	-	2	4.059	1.803	5.865
	S	-	-	-	88.802	28.736	318.920	436.458
	T	1	-	-	88.804	32.795	320.723	442.323
CE3 06 Lavoro a tempo determinato	P	-	-	-	-	12.778	18	12.796
	S	-	-	-	-	-	-	-
	T	-	-	-	-	12.778	18	12.796
CE2 02 Retribuzioni in natura	P	-	-	-	0	12.702	42.622	55.324
	S	-	-	-	-	-	1.999	1.999
	T	-	-	-	0	12.702	44.621	57.323

TABELLA N. 21.1	RESIDUI PASSIVI AL 31 DICEMBRE 2024 PER CLASSIFICAZIONE ECONOMICA E PER ESERCIZI DI PROVENIENZA DISTINTI IN PROPRI (P), DI STANZIAMENTO (S) E COMPLESSIVI (T)

(MIGLIAIA DI EURO)

AGGREGATI		ESERCIZI DI PROVENIENZA						TOTALE
		2019	2020	2021	2022	2023	2024	
CE3 01 Buoni pasto	P	-	-	-	-	1.264	5.479	6.743
	S	-	-	-	-	-	3	3
	T	-	-	-	-	1.264	5.482	6.746
CE3 02 Servizi di ristorazione per dipendenti	P	-	-	-	-	945	11.888	12.832
	S	-	-	-	-	-	1.869	1.869
	T	-	-	-	-	945	13.756	14.701
CE3 03 Vestiario ed equipaggiamento	P	-	-	-	0	2.074	12.018	14.092
	S	-	-	-	-	-	13	13
	T	-	-	-	0	2.074	12.031	14.105
CE3 04 Altri oneri di utilita' sociale per il personale	P	-	-	-	-	8.419	13.238	21.657
	S	-	-	-	-	-	114	114
	T	-	-	-	-	8.419	13.352	21.771
CE2 03 Contributi sociali effettivi a carico del datore di lavoro	P	-	-	-	-	1.126	6.223	7.349
	S	-	-	-	-	-	78.524	78.524
	T	-	-	-	-	1.126	84.747	85.873
CE3 01 Oneri sociali a carico datore di lavoro su retribuzioni fisse	P	-	-	-	-	266	5.105	5.371
	S	-	-	-	-	-	65.652	65.652
	T	-	-	-	-	266	70.758	71.023
CE3 02 Oneri sociali a carico datore di lavoro su retribuzioni accessorie	P	-	-	-	-	861	1.118	1.978
	S	-	-	-	-	-	12.872	12.872
	T	-	-	-	-	861	13.989	14.850
CE2 04 Contributi sociali figurativi a carico del datore di lavoro	P	-	-	-	-	12.149	1.477	13.626
	S	-	-	-	-	-	-	-
	T	-	-	-	-	12.149	1.477	13.626
CE3 01 Equo indennizzo e altre prestazioni sociali erogate dal datore di lavoro	P	-	-	-	-	12.149	1.477	13.626
	S	-	-	-	-	-	-	-
	T	-	-	-	-	12.149	1.477	13.626
CONSUMI INTERMEDI	P	-	-	-	1.140	464.517	968.360	1.434.017
	S	-	-	-	-	-	180.351	180.351
	T	-	-	-	1.140	464.517	1.148.711	1.614.369

TABELLA N. 21.1	RESIDUI PASSIVI AL 31 DICEMBRE 2024 PER CLASSIFICAZIONE ECONOMICA E PER ESERCIZI DI PROVENIENZA DISTINTI IN PROPRI (P), DI STANZIAMENTO (S) E COMPLESSIVI (T)

(MIGLIAIA DI EURO)

AGGREGATI		ESERCIZI DI PROVENIENZA						TOTALE
		2019	2020	2021	2022	2023	2024	
CE2 01 Spese per acquisto di materie prime e beni di consumo	P	-	-	-	12	38.095	167.387	205.494
	S	-	-	-	-	-	30.744	30.744
	T	-	-	-	12	38.095	198.130	236.237
CE3 02 Acquisto di beni di consumo	P	-	-	-	12	38.088	165.318	203.418
	S	-	-	-	-	-	30.727	30.727
	T	-	-	-	12	38.088	196.045	234.145
CE3 03 Armi monouso, munizioni e attrezzature militari per ordine pubblico e sicurezza	P	-	-	-	-	7	2.069	2.076
	S	-	-	-	-	-	16	16
	T	-	-	-	-	7	2.085	2.092
CE2 02 Spese per acquisto di servizi	P	-	-	-	1.128	416.100	742.903	1.160.131
	S	-	-	-	-	-	149.217	149.217
	T	-	-	-	1.128	416.100	892.120	1.309.348
CE3 01 Compensi e rimborsi per commissioni, comitati, consigli, organismi dell'amm.ne, magistratura onoraria e tributaria	P	-	-	-	-	15.170	28.322	43.492
	S	-	-	-	-	-	303	303
	T	-	-	-	-	15.170	28.626	43.796
CE3 02 Consulenze, analisi e studi	P	-	-	-	-	747	11.920	12.666
	S	-	-	-	-	-	-	-
	T	-	-	-	-	747	11.920	12.666
CE3 03 Formazione e addestramento del personale dipendente	P	-	-	-	161	278.746	107.711	386.618
	S	-	-	-	-	-	1.895	1.895
	T	-	-	-	161	278.746	109.606	388.513
CE3 04 Prestazioni di lavoro parasubordinato	P	-	-	-	-	2	17.414	17.416
	S	-	-	-	-	-	-	-
	T	-	-	-	-	2	17.414	17.416
CE3 05 Prestazioni professionali e specialistiche non consulenziali	P	-	-	-	-	7.394	18.801	26.196
	S	-	-	-	-	-	1.285	1.285
	T	-	-	-	-	7.394	20.086	27.480
CE3 06 Servizi socio - sanitari	P	-	-	-	-	905	4.754	5.659
	S	-	-	-	-	-	24	24
	T	-	-	-	-	905	4.778	5.683

TABELLA N. 21.1	RESIDUI PASSIVI AL 31 DICEMBRE 2024 PER CLASSIFICAZIONE ECONOMICA E PER ESERCIZI DI PROVENIENZA DISTINTI IN PROPRI (P), DI STANZIAMENTO (S) E COMPLESSIVI (T)

(MIGLIAIA DI EURO)

AGGREGATI		ESERCIZI DI PROVENIENZA						TOTALE
		2019	2020	2021	2022	2023	2024	
CE3 08 Servizi amministrativi, postali e valori bollati	P	-	-	-	0	4.194	14.196	18.390
	S	-	-	-	-	-	1.957	1.957
	T	-	-	-	0	4.194	16.152	20.346
CE3 10 Contratti di servizio di pubblica utilita'	P	-	-	-	-	2.545	978	3.523
	S	-	-	-	-	-	30	30
	T	-	-	-	-	2.545	1.008	3.553
CE3 11 Utenze	P	-	-	-	4	14.298	64.627	78.929
	S	-	-	-	-	-	1.505	1.505
	T	-	-	-	4	14.298	66.132	80.434
CE3 13 Pubblicita' e comunicazione istituzionale	P	-	-	-	-	388	4.413	4.801
	S	-	-	-	-	-	-	-
	T	-	-	-	-	388	4.413	4.801
CE3 14 Spese di rappresentanza, cerimoniale e organizzazione eventi	P	-	-	-	0	300	2.928	3.229
	S	-	-	-	-	-	525	525
	T	-	-	-	0	300	3.453	3.754
CE3 15 Manutenzione ordinaria e riparazioni	P	-	-	-	78	41.835	191.335	233.249
	S	-	-	-	-	-	13.153	13.153
	T	-	-	-	78	41.835	204.488	246.402
CE3 16 Spese per trasferte	P	-	-	-	51	3.177	26.437	29.665
	S	-	-	-	-	-	6.106	6.106
	T	-	-	-	51	3.177	32.543	35.770
CE3 18 Assicurazioni	P	-	-	-	-	5.274	5.207	10.481
	S	-	-	-	-	-	-	-
	T	-	-	-	-	5.274	5.207	10.481
CE3 19 Servizi informatici e di telecomunicazione	P	-	-	-	-	4.635	9.103	13.738
	S	-	-	-	-	-	2.386	2.386
	T	-	-	-	-	4.635	11.489	16.123
CE3 20 Altre spese per servizi	P	-	-	-	833	36.490	234.756	272.078
	S	-	-	-	-	-	120.050	120.050
	T	-	-	-	833	36.490	354.805	392.128

TABELLA N. 21.1	RESIDUI PASSIVI AL 31 DICEMBRE 2024 PER CLASSIFICAZIONE ECONOMICA E PER ESERCIZI DI PROVENIENZA DISTINTI IN PROPRI (P), DI STANZIAMENTO (S) E COMPLESSIVI (T)

(MIGLIAIA DI EURO)

AGGREGATI		ESERCIZI DI PROVENIENZA						TOTALE
		2019	2020	2021	2022	2023	2024	
CE2 03 Spese per godimento di beni di terzi	P	-	-	-	-	10.093	45.618	55.711
	S	-	-	-	-	- 391	391	391
	T	-	-	-	-	10.093	46.009	56.102
CE3 01 Fitti passivi	P	-	-	-	-	13	54	67
	S	-	-	-	-	-	-	-
	T	-	-	-	-	13	54	67
CE3 02 Noleggi	P	-	-	-	-	4.551	16.540	21.090
	S	-	-	-	-	- 130	130	130
	T	-	-	-	-	4.551	16.669	21.220
CE3 03 Locazioni (esclusi canoni FIP)	P	-	-	-	-	5.529	28.719	34.248
	S	-	-	-	-	- 261	261	261
	T	-	-	-	-	5.529	28.980	34.509
CE3 04 Canoni FIP	P	-	-	-	-	-	306	306
	S	-	-	-	-	-	-	-
	T	-	-	-	-	-	306	306
CE2 04 Spese per rimborsi di debiti pregressi	P	-	-	-	-	229	12.452	12.681
	S	-	-	-	-	-	-	-
	T	-	-	-	-	229	12.452	12.681
CE3 01 Rimborsi di debiti pregressi per spese indifferibili	P	-	-	-	-	229	12.452	12.681
	S	-	-	-	-	-	-	-
	T	-	-	-	-	229	12.452	12.681
IMPOSTE PAGATE SULLA PRODUZIONE	P	-	-	-	-	499	536	1.035
	S	-	-	-	-	- 4.298	4.298	4.298
	T	-	-	-	-	499	4.834	5.333
CE2 01 IRAP	P	-	-	-	-	499	536	1.035
	S	-	-	-	-	- 4.298	4.298	4.298
	T	-	-	-	-	499	4.834	5.333
CE3 01 IRAP	P	-	-	-	-	499	536	1.035
	S	-	-	-	-	- 4.298	4.298	4.298
	T	-	-	-	-	499	4.834	5.333

TABELLA N. 21.1	RESIDUI PASSIVI AL 31 DICEMBRE 2024 PER CLASSIFICAZIONE ECONOMICA E PER ESERCIZI DI PROVENIENZA DISTINTI IN PROPRI (P), DI STANZIAMENTO (S) E COMPLESSIVI (T)

(MIGLIAIA DI EURO)

AGGREGATI		ESERCIZI DI PROVENIENZA						TOTALE
		2019	2020	2021	2022	2023	2024	
TRASFERIMENTI CORRENTI AD AMMINISTRAZIONI PUBBLICHE	P	1.743.657	213.026	1.172.508	5.912.760	6.854.111	11.589.728	27.485.790
	S	1.066.546	303.297	1.083.822	1.934.124	1.825.097	1.879.691	8.092.578
	T	2.810.203	516.323	2.256.330	7.846.884	8.679.208	13.469.420	35.578.368
CE2 01 Contributi concessi in c/esercizio ad Amministrazioni centrali	P	3.414	-	-	16.152	43.221	148.539	211.326
	S	-	-	-	-	-	67.166	67.166
	T	3.414	-	-	16.152	43.221	215.705	278.491
CE3 01 Contributi concessi in c/esercizio a Organi costituzionali, di rilievo costituzionale, Presidenza del consiglio dei ministri, Agenzie fiscali, Autorita'	P	-	-	-	-	105	87.553	87.658
	S	-	-	-	-	-	3.804	3.804
	T	-	-	-	-	105	91.357	91.462
CE3 02 Contributi concessi in c/esercizio a Enti produttori di servizi economici e di regolazione dell'attivita' economica	P	2.105	-	-	8.261	31.350	19.507	61.223
	S	-	-	-	-	-	62.750	62.750
	T	2.105	-	-	8.261	31.350	82.257	123.973
CE3 03 Contributi concessi in c/esercizio a Enti produttori di servizi assistenziali, ricreativi e culturali	P	-	-	-	-	3.336	31.826	35.163
	S	-	-	-	-	-	212	212
	T	-	-	-	-	3.336	32.038	35.374
CE3 04 Contributi concessi in c/esercizio a Enti di ricerca	P	1.309	-	-	7.891	8.430	9.653	27.282
	S	-	-	-	-	-	400	400
	T	1.309	-	-	7.891	8.430	10.053	27.682
CE2 02 Contributi concessi in c/esercizio ad Amministrazioni locali	P	-	213.026	1.172.489	4.993.268	6.631.918	11.134.942	24.145.642
	S	-	-	-	-	3.565	59.017	62.582
	T	-	213.026	1.172.489	4.993.268	6.635.483	11.193.959	24.208.225
CE3 01 Contributi concessi in c/esercizio a Regioni e province autonome	P	-	213.026	1.172.489	4.733.114	6.167.136	8.996.105	21.281.871
	S	-	-	-	-	3.565	55.000	58.565
	T	-	213.026	1.172.489	4.733.114	6.170.702	9.051.105	21.340.436
CE3 02 Contributi concessi in c/esercizio a Province, Citta' metropolitane, Comuni, Unioni di comuni, Consorzi tra enti locali	P	-	-	-	219.690	310.503	1.164.892	1.695.085
	S	-	-	-	-	-	4.017	4.017
	T	-	-	-	219.690	310.503	1.168.909	1.699.102

TABELLA N. 21.1	RESIDUI PASSIVI AL 31 DICEMBRE 2024 PER CLASSIFICAZIONE ECONOMICA E PER ESERCIZI DI PROVENIENZA DISTINTI IN PROPRI (P), DI STANZIAMENTO (S) E COMPLESSIVI (T)

(MIGLIAIA DI EURO)

AGGREGATI		ESERCIZI DI PROVENIENZA						TOTALE
		2019	2020	2021	2022	2023	2024	
CE3 03 Contributi concessi in c/esercizio a Enti produttori di servizi sanitari	P	-	-	-	2.183	2.246	3.941	8.370
	S	-	-	-	-	-	-	-
	T	-	-	-	2.183	2.246	3.941	8.370
CE3 04 Contributi concessi in c/esercizio a Enti produttori di servizi economici e di regolazione dell'attivita' economica locali	P	-	-	-	956	186	1.900	3.041
	S	-	-	-	-	-	-	-
	T	-	-	-	956	186	1.900	3.041
CE3 05 Contributi concessi in c/esercizio a Enti produttori di servizi assistenziali, ricreativi e culturali locali	P	-	-	-	37.325	151.846	968.104	1.157.275
	S	-	-	-	-	-	-	-
	T	-	-	-	37.325	151.846	968.104	1.157.275
CE2 03 Contributi concessi in c/esercizio a Enti di Previdenza e assistenza	P	1.740.243	-	19	903.340	178.972	306.248	3.128.822
	S	1.066.546	303.297	1.083.822	1.934.124	1.821.532	1.753.508	7.962.830
	T	2.806.789	303.297	1.083.841	2.837.465	2.000.504	2.059.756	11.091.652
CE3 01 Contributi concessi in c/esercizio a Enti di Previdenza e assistenza	P	1.740.243	-	19	903.340	178.972	306.248	3.128.822
	S	1.066.546	303.297	1.083.822	1.934.124	1.821.532	1.753.508	7.962.830
	T	2.806.789	303.297	1.083.841	2.837.465	2.000.504	2.059.756	11.091.652
TRASFERIMENTI CORRENTI A FAMIGLIE E ISTITUZIONI SOCIALI PRIVATE	P	-	-	-	53.534	220.723	660.289	934.546
	S	-	-	800	-	-	330.354	331.154
	T	-	-	800	53.534	220.723	990.643	1.265.700
CE2 01 Contributi in denaro concessi a Famiglie a titolo di prestazioni sociali	P	-	-	-	200	18.978	22.093	41.272
	S	-	-	-	-	-	-	-
	T	-	-	-	200	18.978	22.093	41.272
CE3 01 Contributi in denaro concessi alle Famiglie a titolo di prestazioni di Assistenza sociale	P	-	-	-	-	5	5	10
	S	-	-	-	-	-	-	-
	T	-	-	-	-	5	5	10
CE3 02 Contributi in denaro concessi alle Famiglie a titolo di altre prestazioni sociali	P	-	-	-	200	18.973	22.089	41.262
	S	-	-	-	-	-	-	-
	T	-	-	-	200	18.973	22.089	41.262

TABELLA N. 21.1	RESIDUI PASSIVI AL 31 DICEMBRE 2024 PER CLASSIFICAZIONE ECONOMICA E PER ESERCIZI DI PROVENIENZA DISTINTI IN PROPRI (P), DI STANZIAMENTO (S) E COMPLESSIVI (T)

(MIGLIAIA DI EURO)

AGGREGATI		ESERCIZI DI PROVENIENZA						TOTALE
		2019	2020	2021	2022	2023	2024	
CE2 02 Contributi in natura concessi a Famiglie a titolo di prestazioni sociali	P	-	-	-	52.757	129.014	505.305	687.076
	S	-	-	-	-	-	-	-
	T	-	-	-	52.757	129.014	505.305	687.076
CE3 01 Contributi in natura concessi alle Famiglie a titolo di Assistenza sociale	P	-	-	-	-	1.681	6.034	7.714
	S	-	-	-	-	-	-	-
	T	-	-	-	-	1.681	6.034	7.714
CE3 02 Contributi in natura concessi alle Famiglie a titolo di altre prestazioni sociali	P	-	-	-	52.757	127.333	499.271	679.362
	S	-	-	-	-	-	-	-
	T	-	-	-	52.757	127.333	499.271	679.362
CE2 03 Altri contributi concessi in c/esercizio a Famiglie e ISP	P	-	-	-	576	72.731	132.890	206.198
	S	-	-	800	-	-	330.354	331.154
	T	-	-	800	576	72.731	463.244	537.352
CE3 01 Contributi concessi in c/esercizio alle Famiglie diversi dalle Prestazioni sociali	P	-	-	-	-	12.095	35.720	47.815
	S	-	-	800	-	-	329.304	330.104
	T	-	-	800	-	12.095	365.024	377.919
CE3 02 Contributi concessi in c/esercizio alle Istituzioni sociali private	P	-	-	-	576	60.636	97.171	158.383
	S	-	-	-	-	-	1.050	1.050
	T	-	-	-	576	60.636	98.221	159.433
TRASFERIMENTI CORRENTI A IMPRESE	P	-	-	-	8.381	205.280	295.485	509.146
	S	-	-	-	-	-	43.143	43.143
	T	-	-	-	8.381	205.280	338.628	552.289
CE2 01 Contributi ai prodotti, alla produzione e in conto interessi concessi ad imprese	P	-	-	-	1.662	33.642	61.189	96.493
	S	-	-	-	-	-	993	993
	T	-	-	-	1.662	33.642	62.182	97.487
CE3 01 Contributi alle importazioni concessi ad imprese	P	-	-	-	-	-	125	125
	S	-	-	-	-	-	-	-
	T	-	-	-	-	-	125	125
CE3 02 Contributi ai prodotti concessi ad imprese	P	-	-	-	-	555	5.377	5.932
	S	-	-	-	-	-	-	-
	T	-	-	-	-	555	5.377	5.932

TABELLA N. 21.1	RESIDUI PASSIVI AL 31 DICEMBRE 2024 PER CLASSIFICAZIONE ECONOMICA E PER ESERCIZI DI PROVENIENZA DISTINTI IN PROPRI (P), DI STANZIAMENTO (S) E COMPLESSIVI (T)

(MIGLIAIA DI EURO)

AGGREGATI		ESERCIZI DI PROVENIENZA						TOTALE
		2019	2020	2021	2022	2023	2024	
CE3 03 Contributi in conto interessi concessi alle imprese	P	-	-	-	-	82	10.190	10.272
	S	-	-	-	-	-	-	-
	T	-	-	-	-	82	10.190	10.272
CE3 04 Altri contributi alla produzione concessi ad imprese	P	-	-	-	1.662	33.006	45.497	80.165
	S	-	-	-	-	-	993	993
	T	-	-	-	1.662	33.006	46.490	81.159
CE2 02 Altri contributi concessi in c/esercizio a Imprese	P	-	-	-	6.718	171.638	234.296	412.652
	S	-	-	-	-	-	42.150	42.150
	T	-	-	-	6.718	171.638	276.446	454.802
CE3 01 Altri contributi concessi in c/esercizio ad imprese pubbliche	P	-	-	-	-	41.272	74.854	116.125
	S	-	-	-	-	-	-	-
	T	-	-	-	-	41.272	74.854	116.125
CE3 02 Altri contributi concessi in c/esercizio ad imprese private	P	-	-	-	6.718	130.366	159.443	296.527
	S	-	-	-	-	-	42.150	42.150
	T	-	-	-	6.718	130.366	201.593	338.677
TRASFERIMENTI CORRENTI A ESTERO	P	-	-	-	-	2.164	18.134	20.298
	S	-	-	-	-	-	16.336	16.336
	T	-	-	-	-	2.164	34.470	36.634
CE2 01 Contributi concessi in c/esercizio alla UE (eslcuse risorse proprie), Organismi internazionali e Stati esteri	P	-	-	-	-	2.164	18.134	20.298
	S	-	-	-	-	-	16.336	16.336
	T	-	-	-	-	2.164	34.470	36.634
CE3 01 Contributi concessi in c/esercizio all'Unione Europea (escluse risorse proprie UE)	P	-	-	-	-	558	1.077	1.635
	S	-	-	-	-	-	909	909
	T	-	-	-	-	558	1.986	2.544
CE3 02 Contributi concessi in c/esercizio a Organismi Internazionali e Stati esteri	P	-	-	-	-	1.606	17.057	18.663
	S	-	-	-	-	-	15.427	15.427
	T	-	-	-	-	1.606	32.484	34.090
INTERESSI PASSIVI E ALTRI ONERI FINANZIARI	P	-	-	-	-	346	5.088	5.434
	S	-	-	-	-	-	-	-
	T	-	-	-	-	346	5.088	5.434

TABELLA N. 21.1	RESIDUI PASSIVI AL 31 DICEMBRE 2024 PER CLASSIFICAZIONE ECONOMICA E PER ESERCIZI DI PROVENIENZA DISTINTI IN PROPRI (P), DI STANZIAMENTO (S) E COMPLESSIVI (T)

(MIGLIAIA DI EURO)

AGGREGATI		ESERCIZI DI PROVENIENZA						TOTALE
		2019	2020	2021	2022	2023	2024	
CE2 01 Interessi su Titoli	P	-	-	-	-	11	9	20
	S	-	-	-	-	-	-	-
	T	-	-	-	-	11	9	20
CE3 02 Interessi su titoli a medio/lungo termine	P	-	-	-	-	11	9	20
	S	-	-	-	-	-	-	-
	T	-	-	-	-	11	9	20
CE2 02 Altri interessi passivi	P	-	-	-	-	335	5.079	5.414
	S	-	-	-	-	-	-	-
	T	-	-	-	-	335	5.079	5.414
CE3 01 Interessi su finanziamenti diversi dalla emissione Titoli	P	-	-	-	-	0	-	0
	S	-	-	-	-	-	-	-
	T	-	-	-	-	0	-	0
CE3 02 Altri interessi passivi	P	-	-	-	-	335	5.079	5.414
	S	-	-	-	-	-	-	-
	T	-	-	-	-	335	5.079	5.414
RIMBORSI E POSTE CORRETTIVE DELLE ENTRATE	P	-	-	-	-	1.904	13.189	15.093
	S	-	-	-	-	-	0	0
	T	-	-	-	-	1.904	13.189	15.093
CE2 01 Restituzioni e rimborso di imposte	P	-	-	-	-	1.761	12.354	14.116
	S	-	-	-	-	-	-	-
	T	-	-	-	-	1.761	12.354	14.116
CE3 01 Restituzione e rimborso di imposte dirette	P	-	-	-	-	841	10.695	11.536
	S	-	-	-	-	-	-	-
	T	-	-	-	-	841	10.695	11.536
CE3 02 Restituzione e rimborso di imposte indirette	P	-	-	-	-	920	1.659	2.579
	S	-	-	-	-	-	-	-
	T	-	-	-	-	920	1.659	2.579
CE2 03 Rimborsi di somme precedentemente versate	P	-	-	-	-	143	834	977
	S	-	-	-	-	-	0	0
	T	-	-	-	-	143	834	977

TABELLA N. 21.1	RESIDUI PASSIVI AL 31 DICEMBRE 2024 PER CLASSIFICAZIONE ECONOMICA E PER ESERCIZI DI PROVENIENZA DISTINTI IN PROPRI (P), DI STANZIAMENTO (S) E COMPLESSIVI (T)

(MIGLIAIA DI EURO)

AGGREGATI		ESERCIZI DI PROVENIENZA						TOTALE
		2019	2020	2021	2022	2023	2024	
CE3 01 Rimborsi di somme precedentemente versate	P	-	-	-	-	143	834	977
	S	-	-	-	-	-	0	0
	T	-	-	-	-	143	834	977
ALTRE USCITE CORRENTI	P	-	-	-	-	2.326	31.521	33.847
	S	-	-	-	-	-	-	-
	T	-	-	-	-	2.326	31.521	33.847
CE2 02 Altri oneri della gestione ordinaria	P	-	-	-	-	2.317	31.491	33.807
	S	-	-	-	-	-	-	-
	T	-	-	-	-	2.317	31.491	33.807
CE3 01 Spese per liti, contenziosi, indennizzi	P	-	-	-	-	2.317	31.491	33.807
	S	-	-	-	-	-	-	-
	T	-	-	-	-	2.317	31.491	33.807
CE2 03 Altri trasferimenti di parte corrente	P	-	-	-	-	9	30	40
	S	-	-	-	-	-	-	-
	T	-	-	-	-	9	30	40
CE3 01 Altri trasferimenti di parte corrente	P	-	-	-	-	9	30	40
	S	-	-	-	-	-	-	-
	T	-	-	-	-	9	30	40
FONDI DA RIPARTIRE DI PARTE CORRENTE	P	-	-	-	-	1.992	9.511	11.504
	S	-	-	-	-	-	542.588	542.588
	T	-	-	-	-	1.992	552.099	554.091
CE2 01 Fondi da ripartire di parte corrente	P	-	-	-	-	1.992	9.511	11.504
	S	-	-	-	-	-	542.588	542.588
	T	-	-	-	-	1.992	552.099	554.091
CE3 03 Altri fondi da ripartire di parte corrente	P	-	-	-	-	1.992	9.511	11.504
	S	-	-	-	-	-	542.588	542.588
	T	-	-	-	-	1.992	552.099	554.091

TABELLA N. 21.1	RESIDUI PASSIVI AL 31 DICEMBRE 2024 PER CLASSIFICAZIONE ECONOMICA E PER ESERCIZI DI PROVENIENZA DISTINTI IN PROPRI (P), DI STANZIAMENTO (S) E COMPLESSIVI (T)

(MIGLIAIA DI EURO)

AGGREGATI		ESERCIZI DI PROVENIENZA						TOTALE
		2019	2020	2021	2022	2023	2024	
TITOLO II - SPESE IN CONTO CAPITALE	P	4.311.531	3.223.460	6.580.005	10.657.822	11.421.668	12.549.819	48.744.304
	S	8.373.509	26.463.626	7.172.218	13.400.933	9.553.946	24.145.558	89.109.790
	T	12.685.040	29.687.086	13.752.223	24.058.755	20.975.614	36.695.377	137.854.094
INVESTIMENTI FISSI LORDI E ACQUISTI DI TERRENI	P	357.941	309.893	468.553	812.132	1.230.200	1.717.657	4.896.376
	S	-	-	-	-	13.462	3.423.874	3.437.335
	T	357.941	309.893	468.553	812.132	1.243.662	5.141.530	8.333.711
CE2 01 Investimenti in immobilizzazioni immateriali	P	6.279	9.658	20.971	59.907	81.985	148.955	327.754
	S	-	-	-	-	2.663	334.689	337.352
	T	6.279	9.658	20.971	59.907	84.648	483.644	665.107
CE3 01 Acquisto licenze software (a titolo definitivo)	P	-	-	-	254	-	-	254
	S	-	-	-	-	-	-	-
	T	-	-	-	254	-	-	254
CE3 02 Sviluppo software e manutenzione evolutiva	P	6.279	9.658	20.971	58.292	80.369	145.294	320.862
	S	-	-	-	-	2.663	310.372	313.035
	T	6.279	9.658	20.971	58.292	83.032	455.665	633.897
CE3 03 Manutenzioni straordinarie su immobili di terzi	P	-	-	-	144	1.145	1.735	3.024
	S	-	-	-	-	-	966	966
	T	-	-	-	144	1.145	2.701	3.990
CE3 04 Spese di sviluppo di progetti di ricerca applicata	P	-	-	-	1.218	471	1.926	3.615
	S	-	-	-	-	-	23.351	23.351
	T	-	-	-	1.218	471	25.277	26.966
CE2 02 Investimenti in immobilizzazioni materiali (esclusi terreni)	P	351.662	300.235	447.582	751.983	1.146.041	1.568.702	4.566.206
	S	-	-	-	-	10.798	3.089.184	3.099.982
	T	351.662	300.235	447.582	751.983	1.156.839	4.657.886	7.666.188
CE3 01 Fabbricati residenziali	P	2.928	322	405	6.456	8.538	503	19.151
	S	-	-	-	-	-	30.890	30.890
	T	2.928	322	405	6.456	8.538	31.393	50.042
CE3 02 Fabbricati non residenziali e ad uso governativo (non militari)	P	54.848	13.274	68.086	69.724	206.848	181.119	593.899
	S	-	-	-	-	-	600.314	600.314
	T	54.848	13.274	68.086	69.724	206.848	781.433	1.194.213

TABELLA N. 21.1	RESIDUI PASSIVI AL 31 DICEMBRE 2024 PER CLASSIFICAZIONE ECONOMICA E PER ESERCIZI DI PROVENIENZA DISTINTI IN PROPRI (P), DI STANZIAMENTO (S) E COMPLESSIVI (T)

(MIGLIAIA DI EURO)

AGGREGATI		ESERCIZI DI PROVENIENZA						TOTALE
		2019	2020	2021	2022	2023	2024	
CE3 03 Fabbricati e infrastrutture militari	P	14.925	15.335	12.234	21.439	40.274	132.730	236.937
	S	-	-	-	-	-	145.726	145.726
	T	14.925	15.335	12.234	21.439	40.274	278.456	382.663
CE3 05 Infrastrutture telematiche (per reti fisse e mobili)	P	-	5.000	7.111	46	213	14.822	27.193
	S	-	-	-	-	-	2.760	2.760
	T	-	5.000	7.111	46	213	17.581	29.952
CE3 06 Infrastrutture idrauliche	P	31.326	49.854	27.038	43.740	49.790	45.703	247.451
	S	-	-	-	-	-	13.825	13.825
	T	31.326	49.854	27.038	43.740	49.790	59.528	261.276
CE3 07 Infrastrutture stradali	P	1.600	-	-	7.824	50.174	142.610	202.208
	S	-	-	-	-	-	168.062	168.062
	T	1.600	-	-	7.824	50.174	310.672	370.270
CE3 10 Altre infrastrutture	P	7.930	437	2.411	2.628	8.096	10.907	32.410
	S	-	-	-	-	-	12.752	12.752
	T	7.930	437	2.411	2.628	8.096	23.659	45.162
CE3 11 Opere di sistemazione e bonifica del suolo	P	5.943	2.469	1.731	12.111	18.956	19.792	61.003
	S	-	-	-	-	-	23.443	23.443
	T	5.943	2.469	1.731	12.111	18.956	43.235	84.446
CE3 12 Opere di sistemazione e bonifica del demanio idrico e marittimo	P	428	67	300	81	505	502	1.884
	S	-	-	-	-	-	974	974
	T	428	67	300	81	505	1.476	2.857
CE3 13 Impianti e macchinari	P	1.495	2.022	3.447	7.436	8.313	7.467	30.179
	S	-	-	-	-	-	70.615	70.615
	T	1.495	2.022	3.447	7.436	8.313	78.082	100.794
CE3 14 Attrezzature	P	669	540	1.155	8.338	2.370	8.766	21.838
	S	-	-	-	-	-	10.083	10.083
	T	669	540	1.155	8.338	2.370	18.849	31.922
CE3 15 Armi e armamenti	P	-	258	391	936	2.320	46.195	50.102
	S	-	-	-	-	-	24.691	24.691
	T	-	258	391	936	2.320	70.887	74.793

TABELLA N. 21.1	RESIDUI PASSIVI AL 31 DICEMBRE 2024 PER CLASSIFICAZIONE ECONOMICA E PER ESERCIZI DI PROVENIENZA DISTINTI IN PROPRI (P), DI STANZIAMENTO (S) E COMPLESSIVI (T)

(MIGLIAIA DI EURO)

AGGREGATI		ESERCIZI DI PROVENIENZA						TOTALE
		2019	2020	2021	2022	2023	2024	
CE3 16 Beni immobili di valore storico artistico e culturale	P	43.942	30.085	47.056	75.454	101.857	10.814	309.209
	S	-	-	-	-	-	194.429	194.429
	T	43.942	30.085	47.056	75.454	101.857	205.243	503.638
CE3 17 Beni mobili di valore storico artistico e culturale	P	-	0	45	4	176	631	857
	S	-	-	-	-	-	1.697	1.697
	T	-	0	45	4	176	2.328	2.554
CE3 18 Mezzi aerei, navali e terrestri	P	18.939	20.428	11.957	14.317	30.504	50.786	146.930
	S	-	-	-	-	-	58.061	58.061
	T	18.939	20.428	11.957	14.317	30.504	108.846	204.991
CE3 19 Hardware	P	45	2.411	1.559	2.118	387	8.351	14.871
	S	-	-	-	-	-	8.150	8.150
	T	45	2.411	1.559	2.118	387	16.501	23.022
CE3 20 Mobili e arredi	P	2.973	3.383	3.864	4.179	2.600	15.258	32.257
	S	-	-	-	-	-	23.453	23.453
	T	2.973	3.383	3.864	4.179	2.600	38.710	55.710
CE3 21 Altri beni materiali	P	163.670	154.349	258.793	475.151	614.117	871.746	2.537.825
	S	-	-	-	-	10.798	1.699.260	1.710.058
	T	163.670	154.349	258.793	475.151	624.915	2.571.005	4.247.883
CE2 03 Investimenti in acquisto di terreni e beni naturali non prodotti	P	-	-	-	242	2.174	-	2.416
	S	-	-	-	-	1	-	1
	T	-	-	-	242	2.175	-	2.417
CE3 02 Acquisto di altri beni naturali non prodotti	P	-	-	-	242	2.174	-	2.416
	S	-	-	-	-	1	-	1
	T	-	-	-	242	2.175	-	2.417
CONTRIBUTI AGLI INVESTIMENTI AD AMMINISTRAZIONI PUBBLICHE	P	3.206.351	2.122.561	5.023.988	7.666.036	7.356.911	8.894.037	34.269.884
	S	8.223.509	6.746.800	7.089.600	12.186.131	8.809.484	12.117.244	55.172.768
	T	11.429.860	8.869.361	12.113.588	19.852.167	16.166.395	21.011.280	89.442.652
CE2 01 Contributi concessi in c/investimenti ad Amministrazioni centrali	P	212.279	313.382	339.265	721.842	760.599	917.841	3.265.208
	S	8.219.385	6.746.800	7.089.600	12.147.131	8.776.614	10.326.974	53.306.505
	T	8.431.664	7.060.182	7.428.865	12.868.973	9.537.213	11.244.816	56.571.713

TABELLA N. 21.1	RESIDUI PASSIVI AL 31 DICEMBRE 2024 PER CLASSIFICAZIONE ECONOMICA E PER ESERCIZI DI PROVENIENZA DISTINTI IN PROPRI (P), DI STANZIAMENTO (S) E COMPLESSIVI (T)

(MIGLIAIA DI EURO)

AGGREGATI		ESERCIZI DI PROVENIENZA						TOTALE
		2019	2020	2021	2022	2023	2024	
CE3 01 Contributi concessi in c/investimenti a Enti produttori di servizi economici e di regolazione dell'attivita' economica	P	196.550	180.791	246.025	409.560	304.621	754.626	2.092.174
	S	8.219.385	6.746.800	7.089.600	12.147.131	8.776.614	9.702.305	52.681.836
	T	8.415.935	6.927.591	7.335.625	12.556.691	9.081.236	10.456.931	54.774.009
CE3 02 Contributi concessi in c/investimenti a Enti produttori di servizi assistenziali, ricreativi e culturali	P	23	49.365	69.527	46.230	96.605	38.446	300.195
	S	-	-	-	-	-	1.070	1.070
	T	23	49.365	69.527	46.230	96.605	39.516	301.265
CE3 03 Contributi concessi in c/investimenti a Enti di ricerca	P	15.706	83.226	23.713	266.053	359.373	124.770	872.840
	S	-	-	-	-	-	623.599	623.599
	T	15.706	83.226	23.713	266.053	359.373	748.369	1.496.439
CE2 02 Contributi concessi in c/investimenti a Amministrazioni locali	P	2.994.072	1.809.180	4.684.723	6.944.194	6.596.312	7.976.005	31.004.485
	S	4.124	-	-	39.000	32.870	1.790.269	1.866.263
	T	2.998.197	1.809.180	4.684.723	6.983.194	6.629.182	9.766.274	32.870.749
CE3 01 Contributi concessi in c/investimenti a Regioni e province autonome	P	769.087	918.461	2.040.255	2.909.729	3.160.181	3.132.778	12.930.492
	S	-	-	-	39.000	-	779.722	818.722
	T	769.087	918.461	2.040.255	2.948.729	3.160.181	3.912.500	13.749.214
CE3 02 Contributi concessi in c/investimenti a Province, Citta' metropolitane, Comuni, Unioni di comuni, Consorzi tra enti locali	P	2.110.441	774.493	2.454.495	3.705.081	3.213.586	4.664.158	16.922.254
	S	-	-	-	-	32.870	639.734	672.604
	T	2.110.441	774.493	2.454.495	3.705.081	3.246.456	5.303.892	17.594.858
CE3 03 Contributi concessi in c/investimenti a Enti produttori di servizi sanitari	P	1.392	2.000	2.625	2.000	2.000	2.000	12.017
	S	-	-	-	-	-	400	400
	T	1.392	2.000	2.625	2.000	2.000	2.400	12.417
CE3 04 Contributi concessi in c/investimenti a Enti produttori di servizi economici e di regolazione dell'attivita' economica locali	P	69.558	108.549	172.514	244.648	177.593	167.396	940.258
	S	-	-	-	-	-	149.208	149.208
	T	69.558	108.549	172.514	244.648	177.593	316.604	1.089.466

TABELLA N. 21.1	RESIDUI PASSIVI AL 31 DICEMBRE 2024 PER CLASSIFICAZIONE ECONOMICA E PER ESERCIZI DI PROVENIENZA DISTINTI IN PROPRI (P), DI STANZIAMENTO (S) E COMPLESSIVI (T)

(MIGLIAIA DI EURO)

AGGREGATI		ESERCIZI DI PROVENIENZA						TOTALE
		2019	2020	2021	2022	2023	2024	
CE3 05 Contributi concessi in c/investimenti a Enti produttori di servizi assistenziali, ricreativi e culturali locali	P	43.595	5.677	14.833	82.735	42.951	9.673	199.464
	S	4.124	-	-	-	-	221.205	225.329
	T	47.719	5.677	14.833	82.735	42.951	230.878	424.794
CE2 03 Contributi concessi in c/investimenti a Enti di Previdenza e assistenza	P	-	-	-	-	-	191	191
	S	-	-	-	-	-	-	-
	T	-	-	-	-	-	191	191
CE3 01 Contributi concessi in c/investimenti a Enti di Previdenza e assistenza	P	-	-	-	-	-	191	191
	S	-	-	-	-	-	-	-
	T	-	-	-	-	-	191	191
CONTRIBUTI AGLI INVESTIMENTI AD IMPRESE	P	721.761	778.682	999.431	2.018.597	2.400.176	1.406.871	8.325.518
	S	-	-	-	-	15.000	4.535.418	4.550.418
	T	721.761	778.682	999.431	2.018.597	2.415.176	5.942.289	12.875.936
CE2 01 Contributi concessi in c/investimenti alle Imprese private	P	695.383	744.404	900.862	1.970.423	2.057.727	997.029	7.365.829
	S	-	-	-	-	15.000	3.699.076	3.714.076
	T	695.383	744.404	900.862	1.970.423	2.072.727	4.696.105	11.079.905
CE3 01 Contributi concessi in c/investimenti alle Imprese private	P	695.383	744.404	900.862	1.970.423	2.057.727	997.029	7.365.829
	S	-	-	-	-	15.000	3.699.076	3.714.076
	T	695.383	744.404	900.862	1.970.423	2.072.727	4.696.105	11.079.905
CE2 02 Contributi concessi in c/investimenti alle Imprese pubbliche	P	26.378	34.277	98.569	48.173	342.448	409.842	959.689
	S	-	-	-	-	-	836.342	836.342
	T	26.378	34.277	98.569	48.173	342.448	1.246.184	1.796.031
CE3 01 Contributi concessi in c/investimenti alle Imprese pubbliche	P	26.378	34.277	98.569	48.173	342.448	409.842	959.689
	S	-	-	-	-	-	836.342	836.342
	T	26.378	34.277	98.569	48.173	342.448	1.246.184	1.796.031
CONTRIBUTI AGLI INVESTIMENTI A FAMIGLIE E ISTITUZIONI SOCIALI PRIVATE	P	3.597	10.525	10.913	21.551	81.206	2.893	130.684
	S	-	-	-	-	-	65.336	65.336
	T	3.597	10.525	10.913	21.551	81.206	68.229	196.020

TABELLA N. 21.1	RESIDUI PASSIVI AL 31 DICEMBRE 2024 PER CLASSIFICAZIONE ECONOMICA E PER ESERCIZI DI PROVENIENZA DISTINTI IN PROPRI (P), DI STANZIAMENTO (S) E COMPLESSIVI (T)

(MIGLIAIA DI EURO)

AGGREGATI		ESERCIZI DI PROVENIENZA						TOTALE
		2019	2020	2021	2022	2023	2024	
CE2 01 Contributi concessi in c/investimenti alle Famiglie	P	1.102	735	88	1.260	43.874	992	48.051
	S	-	-	-	-	-	7.717	7.717
	T	1.102	735	88	1.260	43.874	8.709	55.768
CE3 01 Contributi concessi in c/investimenti alle Famiglie	P	1.102	735	88	1.260	43.874	992	48.051
	S	-	-	-	-	-	7.717	7.717
	T	1.102	735	88	1.260	43.874	8.709	55.768
CE2 02 Contributi concessi in c/investimenti alle Istituzioni sociali private	P	2.495	9.790	10.825	20.291	37.332	1.901	82.633
	S	-	-	-	-	-	57.619	57.619
	T	2.495	9.790	10.825	20.291	37.332	59.520	140.252
CE3 01 Contributi concessi in c/investimenti a Istituzioni sociali private	P	2.495	9.790	10.825	20.291	37.332	1.901	82.633
	S	-	-	-	-	-	57.619	57.619
	T	2.495	9.790	10.825	20.291	37.332	59.520	140.252
CONTRIBUTI AGLI INVESTIMENTI A ESTERO	P	709	-	64.104	68.117	65.402	452.846	651.178
	S	-	-	-	-	16.000	4.409	20.409
	T	709	-	64.104	68.117	81.402	457.255	671.586
CE2 01 Contributi concessi in c/investimenti alla UE, ad Organismi internazionali e Stati esteri	P	709	-	64.104	68.117	65.402	452.846	651.178
	S	-	-	-	-	16.000	4.409	20.409
	T	709	-	64.104	68.117	81.402	457.255	671.586
CE3 01 Contributi concessi in c/investimenti all'Unione Europea	P	-	-	-	-	-	-	-
	S	-	-	-	-	-	509	509
	T	-	-	-	-	-	509	509
CE3 02 Contributi concessi in c/investimenti a Organismi Internazionali e Stati esteri	P	709	-	64.104	68.117	65.402	452.846	651.178
	S	-	-	-	-	16.000	3.900	19.900
	T	709	-	64.104	68.117	81.402	456.746	671.077
ALTRI TRASFERIMENTI IN CONTO CAPITALE	P	21.172	1.798	13.015	71.390	287.774	516	395.665
	S	-	-	-	-	-	885.580	885.580
	T	21.172	1.798	13.015	71.390	287.774	886.095	1.281.244
CE2 01 Altri Contributi concessi ad amministrazioni pubbliche	P	21.172	0	-	71.390	287.644	-	380.206
	S	-	-	-	-	-	883.595	883.595
	T	21.172	0	-	71.390	287.644	883.595	1.263.801

TABELLA N. 21.1	RESIDUI PASSIVI AL 31 DICEMBRE 2024 PER CLASSIFICAZIONE ECONOMICA E PER ESERCIZI DI PROVENIENZA DISTINTI IN PROPRI (P), DI STANZIAMENTO (S) E COMPLESSIVI (T)

(MIGLIAIA DI EURO)

AGGREGATI		ESERCIZI DI PROVENIENZA						TOTALE
		2019	2020	2021	2022	2023	2024	
CE3 01 Contributi concessi ad amministrazioni pubbliche	P	21.172	0	-	71.390	287.644	-	380.206
	S	-	-	-	-	-	883.595	883.595
	T	21.172	0	-	71.390	287.644	883.595	1.263.801
CE2 03 Contributi concessi a famiglie e istituzioni sociali private	P	0	1.798	13.015	-	-	-	14.814
	S	-	-	-	-	-	-	-
	T	0	1.798	13.015	-	-	-	14.814
CE3 01 Contributi concessi a famiglie e istituzioni sociali private	P	0	1.798	13.015	-	-	-	14.814
	S	-	-	-	-	-	-	-
	T	0	1.798	13.015	-	-	-	14.814
CE2 04 Altri trasferimenti di conto capitale	P	-	-	-	-	129	516	645
	S	-	-	-	-	-	1.984	1.984
	T	-	-	-	-	129	2.500	2.629
CE3 01 Altri trasferimenti di conto capitale	P	-	-	-	-	129	516	645
	S	-	-	-	-	-	1.984	1.984
	T	-	-	-	-	129	2.500	2.629
FONDI DA RIPARTIRE IN CONTO CAPITALE	P	-	-	-	-	-	-	-
	S	150.000	-	82.618	408.885	-	69.575	711.078
	T	150.000	-	82.618	408.885	-	69.575	711.078
CE2 01 Fondi da ripartire in conto capitale	P	-	-	-	-	-	-	-
	S	150.000	-	82.618	408.885	-	69.575	711.078
	T	150.000	-	82.618	408.885	-	69.575	711.078
CE3 03 Altri fondi da ripartire in conto capitale	P	-	-	-	-	-	-	-
	S	150.000	-	82.618	408.885	-	69.575	711.078
	T	150.000	-	82.618	408.885	-	69.575	711.078
ACQUISIZIONI DI ATTIVITA' FINANZIARIE	P	-	-	-	-	-	75.000	75.000
	S	-	19.716.826	-	805.917	700.000	3.044.123	24.266.866
	T	-	19.716.826	-	805.917	700.000	3.119.123	24.341.866
CE2 03 Concessione di prestiti o anticipazioni ad altre amministrazioni o ad altri soggetti	P	-	-	-	-	-	60.000	60.000
	S	-	-	-	-	-	177.836	177.836
	T	-	-	-	-	-	237.836	237.836

TABELLA N. 21.1	RESIDUI PASSIVI AL 31 DICEMBRE 2024 PER CLASSIFICAZIONE ECONOMICA E PER ESERCIZI DI PROVENIENZA DISTINTI IN PROPRI (P), DI STANZIAMENTO (S) E COMPLESSIVI (T)

(MIGLIAIA DI EURO)

AGGREGATI		ESERCIZI DI PROVENIENZA						TOTALE
		2019	2020	2021	2022	2023	2024	
CE3 01 Concessione di prestiti o anticipazioni ad altre amministrazioni o ad altri soggetti - A breve termine	P	-	-	-	-	-	-	-
	S	-	-	-	-	-	1.543	1.543
	T	-	-	-	-	-	1.543	1.543
CE3 02 Concessione di prestiti o anticipazioni ad altre amministrazioni o ad altri soggetti - A lungo termine	P	-	-	-	-	-	60.000	60.000
	S	-	-	-	-	-	176.293	176.293
	T	-	-	-	-	-	236.293	236.293
CE2 04 Acquisto azioni e altre partecipazioni	P	-	-	-	-	-	15.000	15.000
	S	-	19.716.826	-	805.917	700.000	2.866.287	24.089.030
	T	-	19.716.826	-	805.917	700.000	2.881.287	24.104.030
CE3 03 Altre partecipazioni	P	-	-	-	-	-	15.000	15.000
	S	-	19.716.826	-	805.917	700.000	2.866.287	24.089.030
	T	-	19.716.826	-	805.917	700.000	2.881.287	24.104.030
TOTALE SPESE FINALI	P	6.055.189	3.436.486	7.752.513	16.633.640	19.219.997	26.199.453	79.297.277
	S	9.983.363	27.335.200	9.294.921	16.657.942	12.878.993	32.511.596	108.662.015
	T	16.038.552	30.771.685	17.047.434	33.291.582	32.098.990	58.711.048	187.959.292

TABELLA N. 21.1	RESIDUI PASSIVI AL 31 DICEMBRE 2024 PER CLASSIFICAZIONE ECONOMICA E PER ESERCIZI DI PROVENIENZA DISTINTI IN PROPRI (P), DI STANZIAMENTO (S) E COMPLESSIVI (T)

(MIGLIAIA DI EURO)

AGGREGATI		ESERCIZI DI PROVENIENZA						TOTALE
		2019	2020	2021	2022	2023	2024	
TITOLO III - RIMBORSO PASSIVITA' FINANZIARIE	P	21.627	0	0	0	21	-	21.648
	S	40.791	-	-	-	-	3.899.302	3.940.093
	T	62.419	0	0	0	21	3.899.302	3.961.741
RIMBORSO PASSIVITA' FINANZIARIE	P	21.627	0	0	0	21	-	21.648
	S	40.791	-	-	-	-	3.899.302	3.940.093
	T	62.419	0	0	0	21	3.899.302	3.961.741
CE2 02 Rimborso Titoli di Stato	P	539	-	-	-	21	-	560
	S	-	-	-	-	-	3.899.302	3.899.302
	T	539	-	-	-	21	3.899.302	3.899.861
CE3 01 Titoli di Stato a breve termine	P	328	-	-	-	-	-	328
	S	-	-	-	-	-	-	-
	T	328	-	-	-	-	-	328
CE3 02 Titoli di Stato a medio/lungo termine	P	211	-	-	-	21	-	232
	S	-	-	-	-	-	3.899.302	3.899.302
	T	211	-	-	-	21	3.899.302	3.899.533
CE2 03 Rimborso mutui e altri finanziamenti	P	21.088	0	0	0	0	-	21.088
	S	40.791	-	-	-	-	-	40.791
	T	61.879	0	0	0	0	-	61.879
CE3 02 Debiti per finanziamenti a lungo termine	P	21.088	0	0	0	0	-	21.088
	S	40.791	-	-	-	-	-	40.791
	T	61.879	0	0	0	0	-	61.879
IN COMPLESSO	P	6.076.817	3.436.486	7.752.513	16.633.640	19.220.018	26.199.453	79.318.925
	S	10.024.154	27.335.200	9.294.921	16.657.942	12.878.993	36.410.897	112.602.107
	T	16.100.971	30.771.685	17.047.434	33.291.582	32.099.011	62.610.350	191.921.032

TABELLA N. 22 — CONSISTENZA DEI RESIDUI PASSIVI PER ESERCIZI DI PROVENIENZA

(MILIONI DI EURO)

ANNI	CONSISTENZA AL 1 GENNAIO (A)	RIACC.NTI INTERVENUTI NELL'ANNO (B)	ACCERTATI AL 31 DICEMBRE (C)	RESIDUI PAGATI (D)	RESIDUI AL 31 DICEMBRE		TOTALE G = (E+F)	SMAL.TO RESIDUI (%) H = (D/C)	RS. NUOVA FORMAZIONE / PREV.DEF. (%)
					VECCHIA FORMAZIONE E = (C-D)	NUOVA FORMAZIONE (F)			
2013	76.316	-13.382	62.934	37.231	25.703	58.513	84.216	59,2	7,3
2014	84.216	-10.818	73.398	36.736	36.662	76.591	113.254	50,1	9,0
2015	113.254	-13.949	99.304	52.523	46.781	66.250	113.031	52,9	7,7
2016	113.031	-4.419	108.612	40.616	67.996	66.427	134.423	37,4	8,0
2017	134.423	-17.590	116.833	49.089	67.744	70.161	137.906	42,0	7,9
2018	137.906	-17.533	120.372	48.309	72.063	68.301	140.364	40,1	8,0
2019	140.364	-19.251	121.114	44.724	76.390	37.624	114.014	36,9	4,3
2020	114.014	-12.599	101.416	31.582	69.834	127.083	196.917	31,1	11,2
2021	196.917	-20.430	176.487	46.443	130.043	58.222	188.265	26,3	5,0
2022	188.265	-16.494	171.771	49.853	121.918	71.577	193.495	29,0	6,2
2023	193.495	-10.097	183.398	42.233	141.165	57.603	198.769	23,0	4,7
2024	198.769	-23.334	175.435	46.124	129.311	62.610	191.921	26,3	5,0

TABELLA N. 23 — RIPARTIZIONE PER MINISTERO DELLE RISULTANZE DI CONSUNTIVO DELLA SPESA PER L'ESERCIZIO 2024

(MIGLIAIA DI EURO)

	PREVISIONI INIZIALI COMPETENZA	PREVISIONI DEFINITIVE COMPETENZA	PREVISIONI INIZIALI CASSA	PREVISIONI DEFINITIVE CASSA	IMPEGNI	PAGAMENTI COMPETENZA	PAGAMENTI RESIDUI	RESIDUI PROVENIENTI ESERCIZI PRECEDENTI	RESIDUI NUOVA FORMAZIONE
Spese correnti	756.526.459	763.699.211	767.848.954	769.510.106	733.533.593	711.517.921	12.163.069	28.089.525	22.015.672
MINISTERO DELL'ECONOMIA E DELLE FINANZE	416.405.692	412.247.413	426.880.894	413.435.447	400.577.245	388.489.135	2.816.385	15.603.057	12.088.110
MINISTERO DELLE IMPRESE E DEL MADE IN ITALY	546.566	713.293	546.757	894.025	634.493	542.957	181.215	39.201	91.536
MINISTERO DEL LAVORO E DELLE POLITICHE SOCIALI	202.889.395	203.704.762	202.889.395	203.664.968	188.470.443	183.983.972	2.897.166	10.522.514	4.486.471
MINISTERO DELLA GIUSTIZIA	10.044.985	10.345.585	10.089.985	10.409.158	9.671.769	9.333.450	117.089	38.306	338.318
MINISTERO DEGLI AFFARI ESTERI E DELLA COOPERAZIONE INTERNAZIONALE	3.401.079	3.853.961	3.441.079	3.939.138	3.597.440	3.480.106	141.832	6.545	117.334
MINISTERO DELL'ISTRUZIONE E DEL MERITO	50.712.789	54.239.058	51.058.881	55.264.444	54.184.540	53.576.267	1.160.488	480.575	608.273
MINISTERO DELL'INTERNO	26.038.771	28.704.837	26.295.893	30.516.284	28.213.388	26.315.266	1.781.543	598.873	1.898.121
MINISTERO DELL'AMBIENTE E DELLA SICUREZZA ENERGETICA	1.159.275	1.162.758	1.159.275	1.157.053	1.084.690	918.251	92.789	23.036	166.439
MINISTERO DELLE INFRASTRUTTURE E DEI TRASPORTI	7.958.361	8.151.512	7.958.361	8.541.649	7.968.618	7.439.582	709.942	336.405	529.036
MINISTERO DELL'UNIVERSITA' E DELLA RICERCA	10.990.573	11.040.961	11.000.572	11.683.810	10.866.467	9.818.677	1.561.647	199.265	1.047.790
MINISTERO DELLA DIFESA	21.210.281	23.505.403	21.281.831	23.739.112	22.892.165	22.645.369	246.890	42.486	246.796
MINISTERO DELL'AGRICOLTURA, DELLA SOVRANITA' ALIMENTARE E DELLE FORESTE	1.340.840	1.384.354	1.344.492	1.394.626	1.327.972	1.281.385	22.473	19.706	46.587
MINISTERO DELLA CULTURA	1.869.601	2.031.758	1.943.288	2.166.193	1.737.851	1.629.209	161.462	15.463	108.642
MINISTERO DELLA SALUTE	1.797.061	2.427.154	1.797.061	2.429.848	2.161.309	2.006.516	201.717	107.197	154.793
MINISTERO DEL TURISMO	161.190	186.400	161.190	274.350	145.204	57.779	70.431	56.895	87.425

TABELLA N. 23 — RIPARTIZIONE PER MINISTERO DELLE RISULTANZE DI CONSUNTIVO DELLA SPESA PER L'ESERCIZIO 2024

(MIGLIAIA DI EURO)

	PREVISIONI INIZIALI COMPETENZA	PREVISIONI DEFINITIVE COMPETENZA	PREVISIONI INIZIALI CASSA	PREVISIONI DEFINITIVE CASSA	IMPEGNI	PAGAMENTI COMPETENZA	PAGAMENTI RESIDUI	RESIDUI PROVENIENTI ESERCIZI PRECEDENTI	RESIDUI NUOVA FORMAZIONE
Spese in conto capitale	129.892.073	159.555.600	135.028.978	172.192.575	157.856.838	121.161.461	31.686.475	101.158.718	36.695.377
MINISTERO DELL'ECONOMIA E DELLE FINANZE	74.679.397	103.405.143	77.955.643	109.492.410	102.552.726	86.911.149	16.513.388	73.402.696	15.641.577
MINISTERO DELLE IMPRESE E DEL MADE IN ITALY	17.688.037	17.443.846	17.688.037	17.588.177	17.404.478	15.062.906	1.457.006	1.391.329	2.341.573
MINISTERO DEL LAVORO E DELLE POLITICHE SOCIALI	58.589	71.439	58.589	111.233	70.642	66.010	26.534	4.799	4.632
MINISTERO DELLA GIUSTIZIA	1.183.763	1.207.211	1.183.763	1.215.596	973.273	703.315	133.093	75.397	269.958
MINISTERO DEGLI AFFARI ESTERI E DELLA COOPERAZIONE INTERNAZIONALE	132.190	321.605	132.190	347.431	321.571	203.553	96.877	46.492	118.018
MINISTERO DELL'ISTRUZIONE E DEL MERITO	1.536.541	1.570.061	1.886.541	2.164.970	1.569.977	293.587	453.659	2.503.995	1.276.389
MINISTERO DELL'INTERNO	4.518.349	5.167.937	4.756.147	6.985.388	5.031.388	1.761.145	3.205.883	4.205.538	3.270.244
MINISTERO DELL'AMBIENTE E DELLA SICUREZZA ENERGETICA	2.546.243	3.143.774	2.621.261	3.220.578	3.142.347	1.745.438	997.846	1.098.695	1.396.909
MINISTERO DELLE INFRASTRUTTURE E DEI TRASPORTI	12.768.344	12.848.780	12.995.798	13.595.311	12.784.697	4.774.998	4.775.815	13.450.376	8.009.699
MINISTERO DELL'UNIVERSITA' E DELLA RICERCA	3.074.900	3.097.632	3.383.080	3.497.540	3.097.185	2.274.638	739.800	825.981	822.547
MINISTERO DELLA DIFESA	7.973.932	8.296.419	8.206.147	8.558.134	7.968.107	5.935.567	1.417.758	365.823	2.032.539
MINISTERO DELL'AGRICOLTURA, DELLA SOVRANITA' ALIMENTARE E DELLE FORESTE	1.241.400	1.142.542	1.637.749	1.874.719	1.127.068	670.777	363.781	1.078.895	456.291
MINISTERO DELLA CULTURA	1.676.203	1.317.519	1.706.561	2.230.012	1.300.214	642.063	722.719	1.170.113	658.151
MINISTERO DELLA SALUTE	609.477	316.486	612.765	1.071.080	307.960	105.357	740.742	1.399.559	202.603
MINISTERO DEL TURISMO	204.706	205.206	204.706	239.995	205.206	10.959	41.574	139.029	194.247
Rimborso passivita' finanziarie	328.667.560	321.899.850	328.667.560	324.172.261	285.565.821	281.666.519	2.274.398	62.439	3.899.302
MINISTERO DELL'ECONOMIA E DELLE FINANZE	328.609.358	321.841.648	328.609.358	324.112.872	285.507.619	281.608.317	2.273.224	560	3.899.302

TABELLA N. 23 — RIPARTIZIONE PER MINISTERO DELLE RISULTANZE DI CONSUNTIVO DELLA SPESA PER L'ESERCIZIO 2024

(MIGLIAIA DI EURO)

	PREVISIONI INIZIALI COMPETENZA	PREVISIONI DEFINITIVE COMPETENZA	PREVISIONI INIZIALI CASSA	PREVISIONI DEFINITIVE CASSA	IMPEGNI	PAGAMENTI COMPETENZA	PAGAMENTI RESIDUI	RESIDUI PROVENIENTI ESERCIZI PRECEDENTI	RESIDUI NUOVA FORMAZIONE
MINISTERO DELLE IMPRESE E DEL MADE IN ITALY	21.542	21.542	21.542	21.542	21.542	21.542	-	-	-
MINISTERO DELL'INTERNO	21.545	21.545	21.545	22.732	21.545	21.545	1.174	20.070	-
MINISTERO DELL'AMBIENTE E DELLA SICUREZZA ENERGETICA	899	899	899	899	899	899	-	-	-
MINISTERO DELL'UNIVERSITA' E DELLA RICERCA	4.350	4.350	4.350	4.350	4.350	4.350	-	41.809	-
MINISTERO DELLA CULTURA	9.867	9.867	9.867	9.867	9.867	9.867	-	-	-
TOTALE GENERALE	1.215.086.092	1.245.154.661	1.231.545.492	1.265.874.941	1.176.956.251	1.114.345.901	46.123.942	129.310.682	62.610.350

SEGUE TABELLA N. 23 | RIPARTIZIONE PER MINISTERO DELLE RISULTANZE DI CONSUNTIVO DELLA SPESA PER L'ESERCIZIO 2024

(MIGLIAIA DI EURO)

	PREVISIONI INIZIALI COMPETENZA	PREVISIONI DEFINITIVE COMPETENZA	PREVISIONI INIZIALI CASSA	PREVISIONI DEFINITIVE CASSA	IMPEGNI	PAGAMENTI COMPETENZA	PAGAMENTI RESIDUI	RESIDUI PROVENIENTI ESERCIZI PRECEDENTI	RESIDUI NUOVA FORMAZIONE
MINISTERO DELL'ECONOMIA E DELLE FINANZE	819.694.448	837.494.204	833.445.894	847.040.729	788.637.590	757.008.601	21.602.997	89.006.313	31.628.989
MINISTERO DELLE IMPRESE E DEL MADE IN ITALY	18.256.145	18.178.681	18.256.336	18.503.744	18.060.513	15.627.405	1.638.220	1.430.531	2.433.108
MINISTERO DEL LAVORO E DELLE POLITICHE SOCIALI	202.947.985	203.776.201	202.947.985	203.776.201	188.541.085	184.049.982	2.923.700	10.527.312	4.491.103
MINISTERO DELLA GIUSTIZIA	11.228.748	11.552.796	11.273.748	11.624.754	10.645.042	10.036.765	250.182	113.703	608.277
MINISTERO DEGLI AFFARI ESTERI E DELLA COOPERAZIONE INTERNAZIONALE	3.533.270	4.175.567	3.573.270	4.286.569	3.919.011	3.683.659	238.708	53.037	235.352
MINISTERO DELL'ISTRUZIONE E DEL MERITO	52.249.330	55.809.119	52.945.422	57.429.415	55.754.516	53.869.854	1.614.148	2.984.570	1.884.662
MINISTERO DELL'INTERNO	30.578.665	33.894.318	31.073.585	37.524.404	33.266.321	28.097.956	4.988.600	4.824.480	5.168.365
MINISTERO DELL'AMBIENTE E DELLA SICUREZZA ENERGETICA	3.706.417	4.307.431	3.781.435	4.378.529	4.227.935	2.664.587	1.090.635	1.121.731	1.563.348
MINISTERO DELLE INFRASTRUTTURE E DEI TRASPORTI	20.726.705	21.000.292	20.954.159	22.136.960	20.753.315	12.214.580	5.485.757	13.786.782	8.538.735
MINISTERO DELL'UNIVERSITA' E DELLA RICERCA	14.069.823	14.142.944	14.388.003	15.185.700	13.968.002	12.097.665	2.301.447	1.067.056	1.870.337
MINISTERO DELLA DIFESA	29.184.212	31.801.822	29.487.978	32.297.246	30.860.272	28.580.936	1.664.649	408.310	2.279.336
MINISTERO DELL'AGRICOLTURA, DELLA SOVRANITA' ALIMENTARE E DELLE FORESTE	2.582.241	2.526.896	2.982.241	3.269.346	2.455.040	1.952.162	386.254	1.098.601	502.878
MINISTERO DELLA CULTURA	3.555.671	3.359.144	3.659.716	4.406.071	3.047.931	2.281.138	884.181	1.185.576	766.793
MINISTERO DELLA SALUTE	2.406.538	2.743.641	2.409.826	3.500.928	2.469.269	2.111.873	942.460	1.506.756	357.396
MINISTERO DEL TURISMO	365.895	391.606	365.895	514.345	350.410	68.738	112.005	195.924	281.672
TOTALE GENERALE	1.215.086.092	1.245.154.661	1.231.545.492	1.265.874.941	1.176.956.251	1.114.345.901	46.123.942	129.310.682	62.610.350

TABELLA N. 23.1 — RIPARTIZIONE PER MINISTERO DELLE RISULTANZE DI CONSUNTIVO DELLA SPESA PER L'ESERCIZIO 2024

(MIGLIAIA DI EURO)

	PREVISIONI INIZIALI COMPETENZA	PREVISIONI DEFINITIVE COMPETENZA	PREVISIONI INIZIALI CASSA	PREVISIONI DEFINITIVE CASSA	IMPEGNI	PAGAMENTI COMPETENZA	PAGAMENTI RESIDUI	RESIDUI PROVENIENTI ESERCIZI PRECEDENTI	RESIDUI NUOVA FORMAZIONE
MINISTERO DELL'ECONOMIA E DELLE FINANZE	**819.694.448**	**837.494.204**	**833.445.894**	**847.040.729**	**788.637.590**	**757.008.601**	**21.602.997**	**89.006.313**	**31.628.989**
FUNZIONAMENTO	25.384.489	26.534.415	25.385.467	26.544.629	25.391.777	25.297.214	41.271	97.681	94.563
INTERVENTI	252.873.939	259.824.642	254.242.162	260.886.118	258.334.312	251.309.377	2.535.291	10.713.999	7.024.935
INVESTIMENTI	65.083.866	88.933.518	60.857.909	87.319.424	88.863.007	77.067.867	7.799.978	50.773.412	11.795.140
ALTRE SPESE IN C/CAPITALE	4.278.908	10.117.818	11.124.508	16.976.519	10.117.818	6.282.366	7.973.110	21.971.577	3.835.452
ONERI COMUNI DI PARTE CORRENTE	40.229.203	29.132.635	49.335.203	29.314.360	28.376.477	23.412.661	239.822	4.791.033	4.963.816
ONERI DEL DEBITO PUBBLICO	97.918.062	96.755.721	97.918.062	96.690.340	88.474.679	88.469.882	1	344	4.797
RIMBORSO DEL DEBITO PUBBLICO	328.609.358	321.841.648	328.609.358	324.112.872	285.507.619	281.608.317	2.273.224	560	3.899.302
ONERI COMUNI DI CONTO CAPITALE	5.316.623	4.353.807	5.973.225	5.196.468	3.571.901	3.560.916	740.300	657.707	10.985
MINISTERO DELLE IMPRESE E DEL MADE IN ITALY	**18.256.145**	**18.178.681**	**18.256.336**	**18.503.744**	**18.060.513**	**15.627.405**	**1.638.220**	**1.430.531**	**2.433.108**
FUNZIONAMENTO	278.134	288.263	278.325	327.972	223.245	205.752	44.826	4.280	17.493
INTERVENTI	182.690	285.858	182.690	426.882	272.177	212.728	124.420	34.922	59.449
INVESTIMENTI	17.635.134	17.423.341	17.635.134	17.569.860	17.383.972	15.048.044	1.457.002	1.389.365	2.335.928
ALTRE SPESE IN C/CAPITALE	40.506	20.506	40.506	18.317	20.506	14.861	4	1.964	5.644
ONERI COMUNI DI PARTE CORRENTE	84.309	137.739	84.309	137.739	137.638	123.045	11.968	-	14.593
ONERI DEL DEBITO PUBBLICO	1.432	1.432	1.432	1.432	1.432	1.432	-	-	-
RIMBORSO DEL DEBITO PUBBLICO	21.542	21.542	21.542	21.542	21.542	21.542	-	-	-
ONERI COMUNI DI CONTO CAPITALE	12.398	-	12.398	-	-	-	-	-	-
MINISTERO DEL LAVORO E DELLE POLITICHE SOCIALI	**202.947.985**	**203.776.201**	**202.947.985**	**203.776.201**	**188.541.085**	**184.049.982**	**2.923.700**	**10.527.312**	**4.491.103**
FUNZIONAMENTO	192.829	213.632	192.829	219.154	189.833	180.109	5.133	7.208	9.724
INTERVENTI	202.121.393	202.914.475	202.121.393	202.869.160	187.837.280	183.771.285	2.892.033	10.515.306	4.065.995
INVESTIMENTI	58.589	71.439	58.589	111.233	70.642	66.010	26.534	4.799	4.632

TABELLA N. 23.1 | RIPARTIZIONE PER MINISTERO DELLE RISULTANZE DI CONSUNTIVO DELLA SPESA PER L'ESERCIZIO 2024

(MIGLIAIA DI EURO)

	PREVISIONI INIZIALI COMPETENZA	PREVISIONI DEFINITIVE COMPETENZA	PREVISIONI INIZIALI CASSA	PREVISIONI DEFINITIVE CASSA	IMPEGNI	PAGAMENTI COMPETENZA	PAGAMENTI RESIDUI	RESIDUI PROVENIENTI ESERCIZI PRECEDENTI	RESIDUI NUOVA FORMAZIONE
ONERI COMUNI DI PARTE CORRENTE	575.173	576.655	575.173	576.655	443.330	32.578	-	-	410.751
ONERI COMUNI DI CONTO CAPITALE	-	-	-	-	-	-	-	-	-
MINISTERO DELLA GIUSTIZIA	**11.228.748**	**11.552.796**	**11.273.748**	**11.624.754**	**10.645.042**	**10.036.765**	**250.182**	**113.703**	**608.277**
FUNZIONAMENTO	8.520.167	8.630.471	8.525.167	8.668.555	7.987.799	7.863.033	85.258	25.949	124.766
INTERVENTI	1.305.482	1.449.490	1.345.482	1.474.980	1.418.513	1.292.447	30.593	12.357	126.066
INVESTIMENTI	1.183.763	1.207.211	1.183.763	1.215.596	973.273	703.315	133.093	75.397	269.958
ONERI COMUNI DI PARTE CORRENTE	219.336	265.624	219.336	265.624	265.458	177.971	1.238	-	87.487
ONERI COMUNI DI CONTO CAPITALE	-	-	-	-	-	-	-	-	-
MINISTERO DEGLI AFFARI ESTERI E DELLA COOPERAZIONE INTERNAZIONALE	**3.533.270**	**4.175.567**	**3.573.270**	**4.286.569**	**3.919.011**	**3.683.659**	**238.708**	**53.037**	**235.352**
FUNZIONAMENTO	1.108.946	1.193.325	1.108.946	1.188.759	1.036.301	1.003.978	12.678	2.633	32.322
INTERVENTI	2.266.028	2.649.063	2.306.028	2.738.806	2.549.658	2.464.685	129.154	3.912	84.973
INVESTIMENTI	129.190	321.605	129.190	347.431	321.571	203.553	96.877	46.492	118.018
ONERI COMUNI DI PARTE CORRENTE	26.105	11.573	26.105	11.573	11.481	11.442	-	-	39
ONERI COMUNI DI CONTO CAPITALE	3.000	-	3.000	-	-	-	-	-	-
MINISTERO DELL'ISTRUZIONE E DEL MERITO	**52.249.330**	**55.809.119**	**52.945.422**	**57.429.415**	**55.754.516**	**53.869.854**	**1.614.148**	**2.984.570**	**1.884.662**
FUNZIONAMENTO	48.378.932	52.715.788	48.470.024	52.914.955	52.666.736	52.482.253	275.414	312.293	184.483
INTERVENTI	910.419	932.592	950.419	1.066.273	927.590	859.003	127.497	32.973	68.587
INVESTIMENTI	1.536.541	1.566.961	1.886.541	2.161.870	1.566.877	293.587	453.659	2.503.995	1.273.289
ALTRE SPESE IN C/CAPITALE	-	3.100	-	3.100	3.100	-	-	-	3.100
ONERI COMUNI DI PARTE CORRENTE	1.423.438	590.678	1.638.438	1.283.216	590.214	235.011	757.577	135.309	355.203
ONERI COMUNI DI CONTO CAPITALE	-	-	-	-	-	-	-	-	-
MINISTERO DELL'INTERNO	**30.578.665**	**33.894.318**	**31.073.585**	**37.524.404**	**33.266.321**	**28.097.956**	**4.988.600**	**4.824.480**	**5.168.365**

TABELLA N. 23.1	RIPARTIZIONE PER MINISTERO DELLE RISULTANZE DI CONSUNTIVO DELLA SPESA PER L'ESERCIZIO 2024

(MIGLIAIA DI EURO)

	PREVISIONI INIZIALI COMPETENZA	PREVISIONI DEFINITIVE COMPETENZA	PREVISIONI INIZIALI CASSA	PREVISIONI DEFINITIVE CASSA	IMPEGNI	PAGAMENTI COMPETENZA	PAGAMENTI RESIDUI	RESIDUI PROVENIENTI ESERCIZI PRECEDENTI	RESIDUI NUOVA FORMAZIONE
FUNZIONAMENTO	11.710.878	12.056.505	11.710.869	12.266.664	11.652.036	11.376.961	200.613	46.885	275.075
INTERVENTI	14.112.362	16.310.810	14.369.492	17.910.111	16.249.473	14.678.255	1.555.560	547.915	1.571.218
INVESTIMENTI	4.513.349	5.138.484	4.751.147	6.955.935	5.001.935	1.731.691	3.205.883	4.205.538	3.270.244
ALTRE SPESE IN C/CAPITALE	-	29.453	-	29.453	29.453	29.453	-	-	-
ONERI COMUNI DI PARTE CORRENTE	215.532	337.522	215.532	339.509	311.879	260.051	25.370	4.073	51.828
RIMBORSO DEL DEBITO PUBBLICO	21.545	21.545	21.545	22.732	21.545	21.545	1.174	20.070	-
ONERI COMUNI DI CONTO CAPITALE	5.000	-	5.000	-	-	-	-	-	-
MINISTERO DELL'AMBIENTE E DELLA SICUREZZA ENERGETICA	**3.706.417**	**4.307.431**	**3.781.435**	**4.378.529**	**4.227.935**	**2.664.587**	**1.090.635**	**1.121.731**	**1.563.348**
FUNZIONAMENTO	231.430	236.440	231.430	217.040	177.276	159.155	11.753	4.340	18.121
INTERVENTI	918.771	917.601	918.771	931.296	898.802	750.582	81.036	18.696	148.221
INVESTIMENTI	2.524.243	3.133.774	2.599.261	3.209.187	3.132.347	1.742.982	988.958	1.088.929	1.389.365
ONERI COMUNI DI PARTE CORRENTE	8.510	8.153	8.510	8.153	8.048	7.951	-	-	97
ONERI DEL DEBITO PUBBLICO	564	564	564	564	564	564	-	-	-
RIMBORSO DEL DEBITO PUBBLICO	899	899	899	899	899	899	-	-	-
ONERI COMUNI DI CONTO CAPITALE	22.000	10.000	22.000	11.391	10.000	2.456	8.889	9.766	7.544
MINISTERO DELLE INFRASTRUTTURE E DEI TRASPORTI	**20.726.705**	**21.000.292**	**20.954.159**	**22.136.960**	**20.753.315**	**12.214.580**	**5.485.757**	**13.786.782**	**8.538.735**
FUNZIONAMENTO	1.406.629	1.529.080	1.406.629	1.577.700	1.388.270	1.316.089	73.039	76.554	72.181
INTERVENTI	6.513.230	6.589.460	6.513.230	6.927.377	6.547.391	6.114.018	614.880	259.609	433.373
INVESTIMENTI	12.557.031	12.513.873	12.734.485	13.201.142	12.449.790	4.563.652	4.595.712	11.661.558	7.886.138
ALTRE SPESE IN C/CAPITALE	42.000	42.600	42.000	44.543	42.600	42.000	1.943	2.288	600
ONERI COMUNI DI PARTE CORRENTE	38.503	32.973	38.503	36.572	32.957	9.476	22.022	242	23.481
ONERI COMUNI DI CONTO CAPITALE	169.312	292.307	219.312	349.626	292.307	169.346	178.160	1.786.530	122.961

TABELLA N. 23.1 | RIPARTIZIONE PER MINISTERO DELLE RISULTANZE DI CONSUNTIVO DELLA SPESA PER L'ESERCIZIO 2024

(MIGLIAIA DI EURO)

	PREVISIONI INIZIALI COMPETENZA	PREVISIONI DEFINITIVE COMPETENZA	PREVISIONI INIZIALI CASSA	PREVISIONI DEFINITIVE CASSA	IMPEGNI	PAGAMENTI COMPETENZA	PAGAMENTI RESIDUI	RESIDUI PROVENIENTI ESERCIZI PRECEDENTI	RESIDUI NUOVA FORMAZIONE
MINISTERO DELL'UNIVERSITA' E DELLA RICERCA	**14.069.823**	**14.142.944**	**14.388.003**	**15.185.700**	**13.968.002**	**12.097.665**	**2.301.447**	**1.067.056**	**1.870.337**
FUNZIONAMENTO	973.637	1.024.359	983.636	1.111.031	862.189	778.831	142.869	68.149	83.358
INTERVENTI	10.008.624	10.010.463	10.008.624	10.565.131	9.998.144	9.037.217	1.416.578	126.230	960.927
INVESTIMENTI	3.049.900	3.097.632	3.358.080	3.497.540	3.097.185	2.274.638	739.800	825.981	822.547
ONERI COMUNI DI PARTE CORRENTE	5.683	3.511	5.683	5.018	3.506	-	2.200	4.886	3.506
ONERI DEL DEBITO PUBBLICO	2.629	2.629	2.629	2.629	2.629	2.629	-	-	-
RIMBORSO DEL DEBITO PUBBLICO	4.350	4.350	4.350	4.350	4.350	4.350	-	41.809	-
ONERI COMUNI DI CONTO CAPITALE	25.000	-	25.000	-	-	-	-	-	-
MINISTERO DELLA DIFESA	**29.184.212**	**31.801.822**	**29.487.978**	**32.297.246**	**30.860.272**	**28.580.936**	**1.664.649**	**408.310**	**2.279.336**
FUNZIONAMENTO	20.291.494	22.494.562	20.330.014	22.719.932	21.868.203	21.651.420	236.729	28.513	216.783
INTERVENTI	311.657	348.713	312.257	354.338	341.647	332.653	7.684	2.101	8.995
INVESTIMENTI	7.970.832	8.296.419	8.203.047	8.558.134	7.968.107	5.935.567	1.417.758	365.823	2.032.539
ONERI COMUNI DI PARTE CORRENTE	607.129	662.128	639.560	664.842	682.315	661.296	2.477	11.873	21.018
ONERI COMUNI DI CONTO CAPITALE	3.100	-	3.100	-	-	-	-	-	-
MINISTERO DELL'AGRICOLTURA, DELLA SOVRANITA' ALIMENTARE E DELLE FORESTE	**2.582.241**	**2.526.896**	**2.982.241**	**3.269.346**	**2.455.040**	**1.952.162**	**386.254**	**1.098.601**	**502.878**
FUNZIONAMENTO	154.969	175.034	154.969	176.442	126.463	116.940	3.096	661	9.524
INTERVENTI	1.174.446	1.200.216	1.178.098	1.209.529	1.192.785	1.164.093	11.798	19.045	28.692
INVESTIMENTI	1.138.900	989.036	1.459.243	1.652.171	973.563	613.093	293.283	1.078.765	360.469
ALTRE SPESE IN C/CAPITALE	102.500	153.506	178.506	222.548	153.506	57.684	70.498	129	95.821
ONERI COMUNI DI PARTE CORRENTE	11.425	9.104	11.425	8.656	8.724	352	7.579	-	8.372
ONERI COMUNI DI CONTO CAPITALE	-	-	-	-	-	-	-	-	-
MINISTERO DELLA CULTURA	**3.555.671**	**3.359.144**	**3.659.716**	**4.406.071**	**3.047.931**	**2.281.138**	**884.181**	**1.185.576**	**766.793**

TABELLA N. 23.1	RIPARTIZIONE PER MINISTERO DELLE RISULTANZE DI CONSUNTIVO DELLA SPESA PER L'ESERCIZIO 2024

(MIGLIAIA DI EURO)

	PREVISIONI INIZIALI COMPETENZA	PREVISIONI DEFINITIVE COMPETENZA	PREVISIONI INIZIALI CASSA	PREVISIONI DEFINITIVE CASSA	IMPEGNI	PAGAMENTI COMPETENZA	PAGAMENTI RESIDUI	RESIDUI PROVENIENTI ESERCIZI PRECEDENTI	RESIDUI NUOVA FORMAZIONE
FUNZIONAMENTO	917.372	1.121.605	917.372	1.204.410	908.477	890.175	83.189	7.081	18.302
INTERVENTI	874.332	850.570	948.019	900.903	769.798	738.883	54.726	8.377	30.915
INVESTIMENTI	1.676.203	1.317.519	1.706.561	2.230.012	1.300.214	642.063	722.719	1.170.113	658.151
ALTRE SPESE IN C/CAPITALE	-	-	-	-	-	-	-	-	-
ONERI COMUNI DI PARTE CORRENTE	77.897	59.583	77.897	60.880	59.575	150	23.547	5	59.425
RIMBORSO DEL DEBITO PUBBLICO	9.867	9.867	9.867	9.867	9.867	9.867	-	-	-
ONERI COMUNI DI CONTO CAPITALE	-	-	-	-	-	-	-	-	-
MINISTERO DELLA SALUTE	**2.406.538**	**2.743.641**	**2.409.826**	**3.500.928**	**2.469.269**	**2.111.873**	**942.460**	**1.506.756**	**357.396**
FUNZIONAMENTO	387.846	451.714	387.846	462.750	398.672	353.127	25.590	8.014	45.545
INTERVENTI	1.383.445	1.935.808	1.383.445	1.927.317	1.729.781	1.620.534	175.946	99.182	109.248
INVESTIMENTI	601.017	308.026	604.305	1.062.320	307.960	105.357	740.229	1.379.786	202.603
ALTRE SPESE IN C/CAPITALE	400	400	400	700	-	-	514	19.673	-
ONERI COMUNI DI PARTE CORRENTE	25.769	39.633	25.769	39.782	32.855	32.855	182	-	-
ONERI COMUNI DI CONTO CAPITALE	8.060	8.060	8.060	8.060	-	-	-	100	-
MINISTERO DEL TURISMO	**365.895**	**391.606**	**365.895**	**514.345**	**350.410**	**68.738**	**112.005**	**195.924**	**281.672**
FUNZIONAMENTO	38.736	37.827	38.736	38.495	16.598	14.565	1.559	526	2.033
INTERVENTI	121.036	146.668	121.036	233.949	126.810	43.141	68.528	56.370	83.669
INVESTIMENTI	204.706	205.206	204.706	239.995	205.206	10.959	41.574	139.029	194.247
ONERI COMUNI DI PARTE CORRENTE	1.418	1.906	1.418	1.906	1.796	73	344	-	1.723
TOTALE GENERALE	1.215.086.092	1.245.154.661	1.231.545.492	1.265.874.941	1.176.956.251	1.114.345.901	46.123.942	129.310.682	62.610.350

TABELLA N. 24	CONSUNTIVO 2024 - CLASSIFICAZIONE ECONOMICA DELLE SPESE FINALI DELLO STATO

(MIGLIAIA DI EURO)

	PREVISIONI INIZIALI COMPETENZA	PREVISIONI DEFINITIVE COMPETENZA	PREVISIONI INIZIALI CASSA	AUTORIZZ. DEFINITIVE CASSA	IMPEGNI	PAGAMENTI COMPETENZA	PAGAMENTI RESIDUI	RESIDUI PROVENIENTI ESERCIZI PRECEDENTI	RESIDUI NUOVA FORMAZIONE
TITOLO I - SPESE CORRENTI	756.526.459	763.699.211	767.848.954	769.510.106	733.533.593	711.517.921	12.163.069	28.089.525	22.015.672
REDDITI DA LAVORO DIPENDENTE	104.545.581	109.946.459	104.906.722	110.838.351	107.419.514	101.992.445	1.116.289	5.016.970	5.427.070
Retribuzioni in denaro 01.01	72.614.148	76.010.388	72.935.140	76.842.182	73.762.887	68.466.663	1.055.884	4.990.993	5.296.224
Stipendi e altri assegni fissi 01.01.01	59.678.192	61.506.574	59.784.192	61.592.974	59.396.718	54.810.726	114.768	4.852.984	4.585.992
Stipendi e altri assegni fissi 01.01.01.00	59.678.192	61.506.574	59.784.192	61.592.974	59.396.718	54.810.726	114.768	4.852.984	4.585.992
Competenze per lavoro straordinario 01.01.02	1.295.216	1.683.840	1.295.208	1.695.384	1.672.865	1.633.231	11.589	186	39.635
Competenze per lavoro straordinario 01.01.02.00	1.295.216	1.683.840	1.295.208	1.695.384	1.672.865	1.633.231	11.589	186	39.635
Fondo unico amministrazione 01.01.03	1.125.899	2.441.421	1.135.899	2.498.726	2.437.334	2.087.479	214.608	3.436	349.856
Fondo unico amministrazione 01.01.03.00	1.125.899	2.441.421	1.135.899	2.498.726	2.437.334	2.087.479	214.608	3.436	349.856
Incentivi per l'offerta formativa 01.01.04	23.052	26.312	23.052	26.312	26.198	26.197	-	8	1
Incentivi per l'offerta formativa 01.01.04.00	23.052	26.312	23.052	26.312	26.198	26.197	-	8	1
Altri compensi al personale 01.01.05	2.715.699	3.303.872	2.920.699	3.980.009	3.215.594	2.894.871	714.591	121.600	320.723
Altri compensi al personale 01.01.05.00	2.715.699	3.303.872	2.920.699	3.980.009	3.215.594	2.894.871	714.591	121.600	320.723

TABELLA N. 24 | CONSUNTIVO 2024 - CLASSIFICAZIONE ECONOMICA DELLE SPESE FINALI DELLO STATO

(MIGLIAIA DI EURO)

	PREVISIONI INIZIALI COMPETENZA	PREVISIONI DEFINITIVE COMPETENZA	PREVISIONI INIZIALI CASSA	AUTORIZZ. DEFINITIVE CASSA	IMPEGNI	PAGAMENTI COMPETENZA	PAGAMENTI RESIDUI	RESIDUI PROVENIENTI ESERCIZI PRECEDENTI	RESIDUI NUOVA FORMAZIONE
Lavoro a tempo determinato 01.01.06	7.776.090	7.048.370	7.776.090	7.048.777	7.014.177	7.014.159	327	12.778	18
Lavoro a tempo determinato 01.01.06.00	7.776.090	7.048.370	7.776.090	7.048.777	7.014.177	7.014.159	327	12.778	18
Retribuzioni in natura 01.02	883.158	941.559	893.308	984.352	900.103	855.481	40.611	12.702	44.621
Buoni pasto 01.02.01	139.637	138.478	139.787	141.096	107.515	102.033	5.991	1.264	5.482
Buoni pasto 01.02.01.00	139.637	138.478	139.787	141.096	107.515	102.033	5.991	1.264	5.482
Servizi di ristorazione per dipendenti 01.02.02	386.316	456.361	386.316	467.630	452.958	439.202	11.037	945	13.756
Servizi di ristorazione per dipendenti 01.02.02.00	386.316	456.361	386.316	467.630	452.958	439.202	11.037	945	13.756
Vestiario ed equipaggiamento 01.02.03	115.773	110.453	115.773	126.997	109.445	97.414	13.408	2.074	12.031
Vestiario ed equipaggiamento 01.02.03.00	115.773	110.453	115.773	126.997	109.445	97.414	13.408	2.074	12.031
Altri oneri di utilita' sociale per il personale 01.02.04	241.431	236.267	251.431	248.629	230.185	216.833	10.174	8.419	13.352
Altri oneri di utilita' sociale per il personale 01.02.04.00	241.431	236.267	251.431	248.629	230.185	216.833	10.174	8.419	13.352
Contributi sociali effettivi a carico del datore di lavoro 01.03	30.027.942	31.921.912	30.027.942	31.938.836	31.738.585	31.653.838	19.688	1.126	84.747

TABELLA N. 24 — CONSUNTIVO 2024 - CLASSIFICAZIONE ECONOMICA DELLE SPESE FINALI DELLO STATO

(MIGLIAIA DI EURO)

	PREVISIONI INIZIALI COMPETENZA	PREVISIONI DEFINITIVE COMPETENZA	PREVISIONI INIZIALI CASSA	AUTORIZZ. DEFINITIVE CASSA	IMPEGNI	PAGAMENTI COMPETENZA	PAGAMENTI RESIDUI	RESIDUI PROVENIENTI ESERCIZI PRECEDENTI	RESIDUI NUOVA FORMAZIONE
Oneri sociali a carico datore di lavoro su retribuzioni fisse 01.03.01	29.294.979	30.364.041	29.294.979	30.364.051	30.223.375	30.152.617	787	266	70.758
Oneri sociali a carico datore di lavoro su retribuzioni fisse 01.03.01.00	29.294.979	30.364.041	29.294.979	30.364.051	30.223.375	30.152.617	787	266	70.758
Oneri sociali a carico datore di lavoro su retribuzioni accessorie 01.03.02	732.962	1.557.871	732.962	1.574.785	1.515.210	1.501.220	18.900	861	13.989
Oneri sociali a carico datore di lavoro su retribuzioni accessorie 01.03.02.00	732.962	1.557.871	732.962	1.574.785	1.515.210	1.501.220	18.900	861	13.989
Contributi sociali figurativi a carico del datore di lavoro 01.04	1.020.333	1.072.601	1.050.333	1.072.981	1.017.940	1.016.463	107	12.149	1.477
Equo indennizzo e altre prestazioni sociali erogate dal datore di lavoro 01.04.01	1.020.333	1.072.601	1.050.333	1.072.981	1.017.940	1.016.463	107	12.149	1.477
Equo indennizzo e altre prestazioni sociali erogate dal datore di lavoro 01.04.01.00	1.020.333	1.072.601	1.050.333	1.072.981	1.017.940	1.016.463	107	12.149	1.477
CONSUMI INTERMEDI	15.078.734	17.477.972	15.247.395	18.167.812	16.516.018	15.367.307	830.763	465.658	1.148.711
Spese per acquisto di materie prime e beni di consumo 02.01	1.940.581	2.079.784	1.961.460	2.227.178	2.045.559	1.847.428	149.267	38.107	198.130
Acquisto di materie prime 02.01.01	950	130	950	130	130	130	-	-	-
Acquisto di materie prime 02.01.01.00	950	130	950	130	130	130	-	-	-

TABELLA N. 24 | CONSUNTIVO 2024 - CLASSIFICAZIONE ECONOMICA DELLE SPESE FINALI DELLO STATO

(MIGLIAIA DI EURO)

	PREVISIONI INIZIALI COMPETENZA	PREVISIONI DEFINITIVE COMPETENZA	PREVISIONI INIZIALI CASSA	AUTORIZZ. DEFINITIVE CASSA	IMPEGNI	PAGAMENTI COMPETENZA	PAGAMENTI RESIDUI	RESIDUI PROVENIENTI ESERCIZI PRECEDENTI	RESIDUI NUOVA FORMAZIONE
Acquisto di beni di consumo 02.01.02	1.754.411	2.070.912	1.774.411	2.217.251	2.037.345	1.841.300	148.261	38.100	196.045
Acquisto di beni di consumo 02.01.02.00	1.754.411	2.070.912	1.774.411	2.217.251	2.037.345	1.841.300	148.261	38.100	196.045
Armi monouso, munizioni e attrezzature militari per ordine pubblico e sicurezza 02.01.03	185.220	8.742	186.099	9.797	8.084	5.998	1.006	7	2.085
Armi monouso, munizioni e attrezzature militari per ordine pubblico e sicurezza 02.01.03.00	185.220	8.742	186.099	9.797	8.084	5.998	1.006	7	2.085
Spese per acquisto di servizi 02.02	12.331.954	14.536.979	12.479.736	15.061.965	13.638.040	12.745.920	636.624	417.228	892.120
Compensi e rimborsi per commissioni, comitati, consigli, organismi dell'amm.ne, magistratura onoraria e tributaria 02.02.01	351.846	365.014	351.846	372.021	326.525	297.899	14.346	15.170	28.626
Compensi e rimborsi per commissioni, comitati, consigli, organismi dell'amm.ne, magistratura onoraria e tributaria 02.02.01.00	351.846	365.014	351.846	372.021	326.525	297.899	14.346	15.170	28.626
Consulenze, analisi e studi 02.02.02	56.953	62.481	56.953	64.459	35.713	23.794	2.058	747	11.920
Consulenze, analisi e studi 02.02.02.00	56.953	62.481	56.953	64.459	35.713	23.794	2.058	747	11.920
Formazione e addestramento del personale dipendente 02.02.03	490.825	664.018	555.825	748.486	647.626	538.020	127.509	278.907	109.606

TABELLA N. 24 — CONSUNTIVO 2024 - CLASSIFICAZIONE ECONOMICA DELLE SPESE FINALI DELLO STATO

(MIGLIAIA DI EURO)

	PREVISIONI INIZIALI COMPETENZA	PREVISIONI DEFINITIVE COMPETENZA	PREVISIONI INIZIALI CASSA	AUTORIZZ. DEFINITIVE CASSA	IMPEGNI	PAGAMENTI COMPETENZA	PAGAMENTI RESIDUI	RESIDUI PROVENIENTI ESERCIZI PRECEDENTI	RESIDUI NUOVA FORMAZIONE
Formazione e addestramento del personale dipendente 02.02.03.00	490.825	664.018	555.825	748.486	647.626	538.020	127.509	278.907	109.606
Prestazioni di lavoro parasubordinato 02.02.04	49.390	44.064	49.390	44.010	40.694	23.280	1.443	2	17.414
Prestazioni di lavoro parasubordinato 02.02.04.00	49.390	44.064	49.390	44.010	40.694	23.280	1.443	2	17.414
Prestazioni professionali e specialistiche non consulenziali 02.02.05	286.398	261.274	296.443	268.154	184.150	164.064	12.142	7.394	20.086
Prestazioni professionali e specialistiche non consulenziali 02.02.05.00	286.398	261.274	296.443	268.154	184.150	164.064	12.142	7.394	20.086
Servizi socio - sanitari 02.02.06	29.996	59.087	29.996	64.849	54.505	49.727	5.431	905	4.778
Servizi socio - sanitari 02.02.06.00	29.996	59.087	29.996	64.849	54.505	49.727	5.431	905	4.778
Servizi amministrativi, postali e valori bollati 02.02.08	43.063	74.520	43.063	87.150	68.863	52.710	14.826	4.194	16.152
Servizi amministrativi, postali e valori bollati 02.02.08.00	43.063	74.520	43.063	87.150	68.863	52.710	14.826	4.194	16.152
Servizi finanziari 02.02.09	1.074.573	1.024.573	1.074.573	1.024.573	885.427	885.427	-	-	-
Servizi finanziari 02.02.09.00	1.074.573	1.024.573	1.074.573	1.024.573	885.427	885.427	-	-	-
Contratti di servizio di pubblica									

TABELLA N. 24 — CONSUNTIVO 2024 - CLASSIFICAZIONE ECONOMICA DELLE SPESE FINALI DELLO STATO

(MIGLIAIA DI EURO)

	PREVISIONI INIZIALI COMPETENZA	PREVISIONI DEFINITIVE COMPETENZA	PREVISIONI INIZIALI CASSA	AUTORIZZ. DEFINITIVE CASSA	IMPEGNI	PAGAMENTI COMPETENZA	PAGAMENTI RESIDUI	RESIDUI PROVENIENTI ESERCIZI PRECEDENTI	RESIDUI NUOVA FORMAZIONE
utilita'									
02.02.10	5.480	5.781	5.480	6.320	4.305	3.296	1.275	2.545	1.008
Contratti di servizio di pubblica utilita'									
02.02.10.00	5.480	5.781	5.480	6.320	4.305	3.296	1.275	2.545	1.008
Utenze									
02.02.11	975.671	1.221.312	991.405	1.307.423	1.199.025	1.132.893	84.403	14.302	66.132
Utenze									
02.02.11.00	975.671	1.221.312	991.405	1.307.423	1.199.025	1.132.893	84.403	14.302	66.132
Aggi di riscossione									
02.02.12	3.402.555	3.486.399	3.402.555	3.486.399	3.243.460	3.243.460	-	-	-
Aggi di riscossione									
02.02.12.00	3.402.555	3.486.399	3.402.555	3.486.399	3.243.460	3.243.460	-	-	-
Pubblicita' e comunicazione istituzionale									
02.02.13	14.123	18.955	14.163	20.807	16.871	12.457	2.697	388	4.413
Pubblicita' e comunicazione istituzionale									
02.02.13.00	14.123	18.955	14.163	20.807	16.871	12.457	2.697	388	4.413
Spese di rappresentanza, cerimoniale e organizzazione eventi									
02.02.14	32.392	75.278	32.392	78.068	72.182	68.729	2.709	301	3.453
Spese di rappresentanza, cerimoniale e organizzazione eventi									
02.02.14.00	32.392	75.278	32.392	78.068	72.182	68.729	2.709	301	3.453
Manutenzione ordinaria e riparazioni									
02.02.15	990.684	1.467.515	1.000.056	1.657.610	1.398.751	1.194.263	185.051	41.914	204.488
Manutenzione ordinaria e									

TABELLA N. 24 — CONSUNTIVO 2024 - CLASSIFICAZIONE ECONOMICA DELLE SPESE FINALI DELLO STATO

(MIGLIAIA DI EURO)

	PREVISIONI INIZIALI COMPETENZA	PREVISIONI DEFINITIVE COMPETENZA	PREVISIONI INIZIALI CASSA	AUTORIZZ. DEFINITIVE CASSA	IMPEGNI	PAGAMENTI COMPETENZA	PAGAMENTI RESIDUI	RESIDUI PROVENIENTI ESERCIZI PRECEDENTI	RESIDUI NUOVA FORMAZIONE
riparazioni 02.02.15.00	990.684	1.467.515	1.000.056	1.657.610	1.398.751	1.194.263	185.051	41.914	204.488
Spese per trasferte 02.02.16	260.476	445.210	260.476	470.269	419.031	386.489	24.151	3.228	32.543
Spese per trasferte 02.02.16.00	260.476	445.210	260.476	470.269	419.031	386.489	24.151	3.228	32.543
Assicurazioni 02.02.18	41.952	41.102	41.952	41.884	34.871	29.664	3.894	5.274	5.207
Assicurazioni 02.02.18.00	41.952	41.102	41.952	41.884	34.871	29.664	3.894	5.274	5.207
Servizi informatici e di telecomunicazione 02.02.19	33.200	41.043	33.200	45.340	38.034	26.545	3.013	4.635	11.489
Servizi informatici e di telecomunicazione 02.02.19.00	33.200	41.043	33.200	45.340	38.034	26.545	3.013	4.635	11.489
Altre spese per servizi 02.02.20	4.192.375	5.179.352	4.239.967	5.274.143	4.968.008	4.613.203	151.676	37.323	354.805
Altre spese per servizi 02.02.20.00	4.192.375	5.179.352	4.239.967	5.274.143	4.968.008	4.613.203	151.676	37.323	354.805
Spese per godimento di beni di terzi 02.03	806.199	745.908	806.199	761.402	717.286	671.276	43.143	10.093	46.009
Fitti passivi 02.03.01	1.844	1.844	1.844	1.722	1.251	1.197	1	13	54
Fitti passivi 02.03.01.00	1.844	1.844	1.844	1.722	1.251	1.197	1	13	54
Noleggi									

TABELLA N. 24	CONSUNTIVO 2024 - CLASSIFICAZIONE ECONOMICA DELLE SPESE FINALI DELLO STATO

(MIGLIAIA DI EURO)

	PREVISIONI INIZIALI COMPETENZA	PREVISIONI DEFINITIVE COMPETENZA	PREVISIONI INIZIALI CASSA	AUTORIZZ. DEFINITIVE CASSA	IMPEGNI	PAGAMENTI COMPETENZA	PAGAMENTI RESIDUI	RESIDUI PROVENIENTI ESERCIZI PRECEDENTI	RESIDUI NUOVA FORMAZIONE
02.03.02	121.822	145.532	121.822	159.956	139.691	123.021	19.620	4.551	16.669
Noleggi									
02.03.02.00	121.822	145.532	121.822	159.956	139.691	123.021	19.620	4.551	16.669
Locazioni (esclusi canoni FIP)									
02.03.03	575.965	504.531	575.965	505.723	486.780	457.801	22.791	5.529	28.980
Locazioni (esclusi canoni FIP)									
02.03.03.00	575.965	504.531	575.965	505.723	486.780	457.801	22.791	5.529	28.980
Canoni FIP									
02.03.04	106.568	94.001	106.568	94.001	89.563	89.257	732	-	306
Canoni FIP									
02.03.04.00	106.568	94.001	106.568	94.001	89.563	89.257	732	-	306
Spese per rimborsi di debiti pregressi									
02.04	-	115.300	-	117.266	115.133	102.681	1.730	229	12.452
Rimborsi di debiti pregressi per spese indifferibili									
02.04.01	-	115.300	-	117.266	115.133	102.681	1.730	229	12.452
Rimborsi di debiti pregressi per spese indifferibili									
02.04.01.00	-	115.300	-	117.266	115.133	102.681	1.730	229	12.452
IMPOSTE PAGATE SULLA PRODUZIONE	5.538.382	5.807.794	5.538.382	5.813.908	5.730.320	5.725.486	6.693	499	4.834
IRAP									
03.01	5.538.382	5.807.794	5.538.382	5.813.908	5.730.320	5.725.486	6.693	499	4.834
IRAP									
03.01.01	5.538.382	5.807.794	5.538.382	5.813.908	5.730.320	5.725.486	6.693	499	4.834
IRAP									
03.01.01.00	5.538.382	5.807.794	5.538.382	5.813.908	5.730.320	5.725.486	6.693	499	4.834

TABELLA N. 24 — CONSUNTIVO 2024 - CLASSIFICAZIONE ECONOMICA DELLE SPESE FINALI DELLO STATO

(MIGLIAIA DI EURO)

	PREVISIONI INIZIALI COMPETENZA	PREVISIONI DEFINITIVE COMPETENZA	PREVISIONI INIZIALI CASSA	AUTORIZZ. DEFINITIVE CASSA	IMPEGNI	PAGAMENTI COMPETENZA	PAGAMENTI RESIDUI	RESIDUI PROVENIENTI ESERCIZI PRECEDENTI	RESIDUI NUOVA FORMAZIONE
TRASFERIMENTI CORRENTI AD AMMINISTRAZIONI PUBBLICHE	374.728.776	381.336.973	376.166.999	383.966.470	365.693.274	352.223.854	8.936.846	22.108.948	13.469.420
Contributi concessi in c/esercizio ad Amministrazioni centrali 04.01	14.723.569	15.931.507	14.765.169	16.068.949	15.869.807	15.654.102	188.872	62.787	215.705
Contributi concessi in c/esercizio a Organi costituzionali, di rilievo costituzionale, Presidenza del consiglio dei ministri, Agenzie fiscali, Autorita' 04.01.01	10.850.072	11.586.007	10.849.672	11.565.643	11.576.595	11.485.238	14.802	105	91.357
Contributi concessi in c/esercizio a Organi costituzionali, di rilievo costituzionale, Presidenza del consiglio dei ministri, Agenzie fiscali, Autorita' 04.01.01.00	10.850.072	11.586.007	10.849.672	11.565.643	11.576.595	11.485.238	14.802	105	91.357
Contributi concessi in c/esercizio a Enti produttori di servizi economici e di regolazione dell'attivita' economica 04.01.02	2.444.342	2.727.456	2.484.342	2.872.619	2.679.093	2.596.837	148.194	41.716	82.257
Contributi concessi in c/esercizio a Enti produttori di servizi economici e di regolazione dell'attivita' economica 04.01.02.00	2.444.342	2.727.456	2.484.342	2.872.619	2.679.093	2.596.837	148.194	41.716	82.257
Contributi concessi in c/esercizio a Enti produttori di servizi assistenziali, ricreativi e culturali 04.01.03	671.862	831.143	671.862	837.092	828.796	796.758	19.908	3.336	32.038
Contributi concessi in c/esercizio a Enti produttori di servizi assistenziali, ricreativi e culturali									

TABELLA N. 24 — CONSUNTIVO 2024 - CLASSIFICAZIONE ECONOMICA DELLE SPESE FINALI DELLO STATO

(MIGLIAIA DI EURO)

	PREVISIONI INIZIALI COMPETENZA	PREVISIONI DEFINITIVE COMPETENZA	PREVISIONI INIZIALI CASSA	AUTORIZZ. DEFINITIVE CASSA	IMPEGNI	PAGAMENTI COMPETENZA	PAGAMENTI RESIDUI	RESIDUI PROVENIENTI ESERCIZI PRECEDENTI	RESIDUI NUOVA FORMAZIONE
04.01.03.00	671.862	831.143	671.862	837.092	828.796	796.758	19.908	3.336	32.038
Contributi concessi in c/esercizio a Enti di ricerca 04.01.04	757.293	786.901	759.293	793.595	785.323	775.270	5.968	17.629	10.053
Contributi concessi in c/esercizio a Enti di ricerca 04.01.04.00	757.293	786.901	759.293	793.595	785.323	775.270	5.968	17.629	10.053
Contributi concessi in c/esercizio ad Amministrazioni locali 04.02	160.831.714	166.206.615	162.228.337	170.079.316	165.616.520	154.422.561	7.445.445	13.014.266	11.193.959
Contributi concessi in c/esercizio a Regioni e province autonome 04.02.01	136.850.043	140.347.822	138.216.667	142.532.250	139.872.929	130.821.823	4.665.758	12.289.330	9.051.105
Contributi concessi in c/esercizio a Regioni e province autonome 04.02.01.00	136.850.043	140.347.822	138.216.667	142.532.250	139.872.929	130.821.823	4.665.758	12.289.330	9.051.105
Contributi concessi in c/esercizio a Province, Citta' metropolitane, Comuni, Unioni di comuni, Consorzi tra enti locali 04.02.02	13.555.566	15.439.489	13.575.566	16.494.796	15.378.707	14.209.798	1.267.231	530.194	1.168.909
Contributi concessi in c/esercizio a Province, Citta' metropolitane, Comuni, Unioni di comuni, Consorzi tra enti locali 04.02.02.00	13.555.566	15.439.489	13.575.566	16.494.796	15.378.707	14.209.798	1.267.231	530.194	1.168.909
Contributi concessi in c/esercizio a Enti produttori di servizi sanitari 04.02.03	85.382	85.880	85.382	85.831	79.030	75.089	2.947	4.429	3.941
Contributi concessi in c/esercizio a Enti produttori di servizi sanitari 04.02.03.00	85.382	85.880	85.382	85.831	79.030	75.089	2.947	4.429	3.941

TABELLA N. 24 — CONSUNTIVO 2024 - CLASSIFICAZIONE ECONOMICA DELLE SPESE FINALI DELLO STATO

(MIGLIAIA DI EURO)

	PREVISIONI INIZIALI COMPETENZA	PREVISIONI DEFINITIVE COMPETENZA	PREVISIONI INIZIALI CASSA	AUTORIZZ. DEFINITIVE CASSA	IMPEGNI	PAGAMENTI COMPETENZA	PAGAMENTI RESIDUI	RESIDUI PROVENIENTI ESERCIZI PRECEDENTI	RESIDUI NUOVA FORMAZIONE
Contributi concessi in c/esercizio a Enti produttori di servizi economici e di regolazione dell'attivita' economica locali 04.02.04	134.133	134.097	134.133	134.097	133.616	131.716	1.349	1.141	1.900
Contributi concessi in c/esercizio a Enti produttori di servizi economici e di regolazione dell'attivita' economica locali 04.02.04.00	134.133	134.097	134.133	134.097	133.616	131.716	1.349	1.141	1.900
Contributi concessi in c/esercizio a Enti produttori di servizi assistenziali, ricreativi e culturali locali 04.02.05	10.206.590	10.199.327	10.216.590	10.832.341	10.152.239	9.184.135	1.508.161	189.171	968.104
Contributi concessi in c/esercizio a Enti produttori di servizi assistenziali, ricreativi e culturali locali 04.02.05.00	10.206.590	10.199.327	10.216.590	10.832.341	10.152.239	9.184.135	1.508.161	189.171	968.104
Contributi concessi in c/esercizio a Enti di Previdenza e assistenza 04.03	199.173.493	199.198.851	199.173.493	197.818.205	184.206.947	182.147.191	1.302.530	9.031.896	2.059.756
Contributi concessi in c/esercizio a Enti di Previdenza e assistenza 04.03.01	199.173.493	199.198.851	199.173.493	197.818.205	184.206.947	182.147.191	1.302.530	9.031.896	2.059.756
Contributi concessi in c/esercizio a Enti di Previdenza e assistenza 04.03.01.00	199.173.493	199.198.851	199.173.493	197.818.205	184.206.947	182.147.191	1.302.530	9.031.896	2.059.756
TRASFERIMENTI CORRENTI A FAMIGLIE E ISTITUZIONI SOCIALI PRIVATE	9.919.071	11.543.890	10.249.889	12.329.986	10.967.398	9.976.756	629.632	275.058	990.643
Contributi in denaro concessi a Famiglie a titolo di prestazioni sociali 05.01	5.446.362	5.531.837	5.446.362	5.502.963	5.156.263	5.134.169	21.178	19.178	22.093

TABELLA N. 24 — CONSUNTIVO 2024 - CLASSIFICAZIONE ECONOMICA DELLE SPESE FINALI DELLO STATO

(MIGLIAIA DI EURO)

	PREVISIONI INIZIALI COMPETENZA	PREVISIONI DEFINITIVE COMPETENZA	PREVISIONI INIZIALI CASSA	AUTORIZZ. DEFINITIVE CASSA	IMPEGNI	PAGAMENTI COMPETENZA	PAGAMENTI RESIDUI	RESIDUI PROVENIENTI ESERCIZI PRECEDENTI	RESIDUI NUOVA FORMAZIONE
Contributi in denaro concessi alle Famiglie a titolo di prestazioni di Assistenza sociale 05.01.01	522.609	522.799	522.609	522.804	240.598	240.593	5	5	5
Contributi in denaro concessi alle Famiglie a titolo di prestazioni di Assistenza sociale 05.01.01.00	522.609	522.799	522.609	522.804	240.598	240.593	5	5	5
Contributi in denaro concessi alle Famiglie a titolo di altre prestazioni sociali 05.01.02	4.923.753	5.009.039	4.923.753	4.980.159	4.915.665	4.893.576	21.173	19.173	22.089
Contributi in denaro concessi alle Famiglie a titolo di altre prestazioni sociali 05.01.02.00	4.923.753	5.009.039	4.923.753	4.980.159	4.915.665	4.893.576	21.173	19.173	22.089
Contributi in natura concessi a Famiglie a titolo di prestazioni sociali 05.02	1.274.761	1.875.256	1.531.891	2.591.649	1.861.271	1.355.966	479.483	181.771	505.305
Contributi in natura concessi alle Famiglie a titolo di Assistenza sociale 05.02.01	122.404	314.609	122.404	367.955	312.870	306.836	52.276	1.681	6.034
Contributi in natura concessi alle Famiglie a titolo di Assistenza sociale 05.02.01.00	122.404	314.609	122.404	367.955	312.870	306.836	52.276	1.681	6.034
Contributi in natura concessi alle Famiglie a titolo di altre prestazioni sociali 05.02.02	1.152.357	1.560.647	1.409.487	2.223.694	1.548.401	1.049.129	427.207	180.091	499.271
Contributi in natura concessi alle Famiglie a titolo di altre prestazioni sociali 05.02.02.00	1.152.357	1.560.647	1.409.487	2.223.694	1.548.401	1.049.129	427.207	180.091	499.271

TABELLA N. 24 — CONSUNTIVO 2024 - CLASSIFICAZIONE ECONOMICA DELLE SPESE FINALI DELLO STATO

(MIGLIAIA DI EURO)

	PREVISIONI INIZIALI COMPETENZA	PREVISIONI DEFINITIVE COMPETENZA	PREVISIONI INIZIALI CASSA	AUTORIZZ. DEFINITIVE CASSA	IMPEGNI	PAGAMENTI COMPETENZA	PAGAMENTI RESIDUI	RESIDUI PROVENIENTI ESERCIZI PRECEDENTI	RESIDUI NUOVA FORMAZIONE
Altri contributi concessi in c/esercizio a Famiglie e ISP 05.03	3.197.949	4.136.796	3.271.636	4.235.375	3.949.865	3.486.620	128.971	74.108	463.244
Contributi concessi in c/esercizio alle Famiglie diversi dalle Prestazioni sociali 05.03.01	1.211.014	1.765.360	1.284.701	1.763.356	1.586.531	1.221.508	47.089	12.895	365.024
Contributi concessi in c/esercizio alle Famiglie diversi dalle Prestazioni sociali 05.03.01.00	1.211.014	1.765.360	1.284.701	1.763.356	1.586.531	1.221.508	47.089	12.895	365.024
Contributi concessi in c/esercizio alle Istituzioni sociali private 05.03.02	1.986.935	2.371.436	1.986.935	2.472.019	2.363.333	2.265.113	81.883	61.212	98.221
Contributi concessi in c/esercizio alle Istituzioni sociali private 05.03.02.00	1.986.935	2.371.436	1.986.935	2.472.019	2.363.333	2.265.113	81.883	61.212	98.221
TRASFERIMENTI CORRENTI A IMPRESE	9.944.994	10.301.539	9.968.645	10.651.836	10.038.956	9.700.328	412.136	213.661	338.628
Contributi ai prodotti, alla produzione e in conto interessi concessi ad imprese 06.01	3.982.612	4.095.658	4.002.612	4.253.242	3.943.347	3.881.164	189.976	35.305	62.182
Contributi alle importazioni concessi ad imprese 06.01.01	-	125	-	125	125	-	-	-	125
Contributi alle importazioni concessi ad imprese 06.01.01.00	-	125	-	125	125	-	-	-	125
Contributi ai prodotti concessi ad imprese 06.01.02	177.949	176.009	177.949	157.233	135.715	130.338	4.968	555	5.377
Contributi ai prodotti concessi									

TABELLA N. 24 — CONSUNTIVO 2024 - CLASSIFICAZIONE ECONOMICA DELLE SPESE FINALI DELLO STATO

(MIGLIAIA DI EURO)

	PREVISIONI INIZIALI COMPETENZA	PREVISIONI DEFINITIVE COMPETENZA	PREVISIONI INIZIALI CASSA	AUTORIZZ. DEFINITIVE CASSA	IMPEGNI	PAGAMENTI COMPETENZA	PAGAMENTI RESIDUI	RESIDUI PROVENIENTI ESERCIZI PRECEDENTI	RESIDUI NUOVA FORMAZIONE
ad imprese 06.01.02.00	177.949	176.009	177.949	157.233	135.715	130.338	4.968	555	5.377
Contributi in conto interessi concessi alle imprese 06.01.03	163.554	191.237	163.554	144.590	91.866	81.675	99	82	10.190
Contributi in conto interessi concessi alle imprese 06.01.03.00	163.554	191.237	163.554	144.590	91.866	81.675	99	82	10.190
Altri contributi alla produzione concessi ad imprese 06.01.04	3.641.109	3.728.287	3.661.109	3.951.294	3.715.641	3.669.151	184.909	34.669	46.490
Altri contributi alla produzione concessi ad imprese 06.01.04.00	3.641.109	3.728.287	3.661.109	3.951.294	3.715.641	3.669.151	184.909	34.669	46.490
Altri contributi concessi in c/esercizio a Imprese 06.02	5.962.381	6.205.881	5.966.033	6.398.594	6.095.609	5.819.163	222.160	178.356	276.446
Altri contributi concessi in c/esercizio ad imprese pubbliche 06.02.01	1.444.001	1.482.165	1.444.001	1.481.121	1.466.554	1.391.701	61.696	41.272	74.854
Altri contributi concessi in c/esercizio ad imprese pubbliche 06.02.01.00	1.444.001	1.482.165	1.444.001	1.481.121	1.466.554	1.391.701	61.696	41.272	74.854
Altri contributi concessi in c/esercizio ad imprese private 06.02.02	4.518.380	4.723.717	4.522.032	4.917.473	4.629.055	4.427.462	160.464	137.084	201.593
Altri contributi concessi in c/esercizio ad imprese private 06.02.02.00	4.518.380	4.723.717	4.522.032	4.917.473	4.629.055	4.427.462	160.464	137.084	201.593
TRASFERIMENTI CORRENTI A ESTERO	1.518.783	1.692.445	1.518.783	1.677.684	1.589.781	1.555.311	19.643	2.164	34.470
Contributi concessi in c/esercizio alla UE (eslcuse risorse proprie), Organismi internazionali e Stati									

TABELLA N. 24 | CONSUNTIVO 2024 - CLASSIFICAZIONE ECONOMICA DELLE SPESE FINALI DELLO STATO

(MIGLIAIA DI EURO)

	PREVISIONI INIZIALI COMPETENZA	PREVISIONI DEFINITIVE COMPETENZA	PREVISIONI INIZIALI CASSA	AUTORIZZ. DEFINITIVE CASSA	IMPEGNI	PAGAMENTI COMPETENZA	PAGAMENTI RESIDUI	RESIDUI PROVENIENTI ESERCIZI PRECEDENTI	RESIDUI NUOVA FORMAZIONE
esteri 07.01	1.518.783	1.692.445	1.518.783	1.677.684	1.589.781	1.555.311	19.643	2.164	34.470
Contributi concessi in c/esercizio all'Unione Europea (escluse risorse proprie UE) 07.01.01	351.872	439.723	351.872	440.724	433.664	431.678	557	558	1.986
Contributi concessi in c/esercizio all'Unione Europea (escluse risorse proprie UE) 07.01.01.00	351.872	439.723	351.872	440.724	433.664	431.678	557	558	1.986
Contributi concessi in c/esercizio a Organismi Internazionali e Stati esteri 07.01.02	1.166.911	1.252.721	1.166.911	1.236.959	1.156.118	1.123.633	19.086	1.606	32.484
Contributi concessi in c/esercizio a Organismi Internazionali e Stati esteri 07.01.02.00	1.166.911	1.252.721	1.166.911	1.236.959	1.156.118	1.123.633	19.086	1.606	32.484
RISORSE PROPRIE UE	20.160.000	19.010.025	20.160.000	19.010.025	18.369.708	18.369.708	-	-	-
Contributi concessi all'Unione Europea a titolo di RISORSE PROPRIE 08.01	20.160.000	19.010.025	20.160.000	19.010.025	18.369.708	18.369.708	-	-	-
Contributi concessi all'Unione Europea a titolo di RISORSE PROPRIE 08.01.01	20.160.000	19.010.025	20.160.000	19.010.025	18.369.708	18.369.708	-	-	-
Contributi concessi all'Unione Europea a titolo di RISORSE PROPRIE 08.01.01.00	20.160.000	19.010.025	20.160.000	19.010.025	18.369.708	18.369.708	-	-	-
INTERESSI PASSIVI E ALTRI ONERI FINANZIARI	96.916.765	95.805.895	96.916.765	95.740.622	87.632.936	87.627.848	121	346	5.088
Interessi su Titoli 09.01	83.439.096	86.193.888	83.439.096	86.193.888	80.743.593	80.743.584	-	11	9

TABELLA N. 24 | CONSUNTIVO 2024 - CLASSIFICAZIONE ECONOMICA DELLE SPESE FINALI DELLO STATO

(MIGLIAIA DI EURO)

	PREVISIONI INIZIALI COMPETENZA	PREVISIONI DEFINITIVE COMPETENZA	PREVISIONI INIZIALI CASSA	AUTORIZZ. DEFINITIVE CASSA	IMPEGNI	PAGAMENTI COMPETENZA	PAGAMENTI RESIDUI	RESIDUI PROVENIENTI ESERCIZI PRECEDENTI	RESIDUI NUOVA FORMAZIONE
Interessi su titoli a breve termine 09.01.01	4.300.000	4.800.000	4.300.000	4.800.000	4.501.900	4.501.900	-	-	-
Interessi su titoli a breve termine 09.01.01.00	4.300.000	4.800.000	4.300.000	4.800.000	4.501.900	4.501.900	-	-	-
Interessi su titoli a medio/lungo termine 09.01.02	79.139.096	81.393.888	79.139.096	81.393.888	76.241.693	76.241.684	-	11	9
Interessi su titoli a medio/lungo termine 09.01.02.00	79.139.096	81.393.888	79.139.096	81.393.888	76.241.693	76.241.684	-	11	9
Altri interessi passivi 09.02	13.477.669	9.612.007	13.477.669	9.546.734	6.889.343	6.884.264	121	335	5.079
Interessi su finanziamenti diversi dalla emissione Titoli 09.02.01	2.026.106	2.025.972	2.026.106	1.960.591	1.832.667	1.832.667	-	0	-
Interessi su finanziamenti diversi dalla emissione Titoli 09.02.01.00	2.026.106	2.025.972	2.026.106	1.960.591	1.832.667	1.832.667	-	0	-
Altri interessi passivi 09.02.02	11.451.563	7.586.034	11.451.563	7.586.142	5.056.675	5.051.596	121	335	5.079
Altri interessi passivi 09.02.02.00	11.451.563	7.586.034	11.451.563	7.586.142	5.056.675	5.051.596	121	335	5.079
RIMBORSI E POSTE CORRETTIVE DELLE ENTRATE	99.232.653	103.197.823	99.232.653	103.226.664	102.628.561	102.615.372	31.030	1.904	13.189
Restituzioni e rimborso di imposte 10.01	80.871.556	84.333.343	80.871.556	84.333.343	84.288.076	84.275.722	331	1.761	12.354
Restituzione e rimborso di imposte dirette									

TABELLA N. 24 — CONSUNTIVO 2024 - CLASSIFICAZIONE ECONOMICA DELLE SPESE FINALI DELLO STATO

(MIGLIAIA DI EURO)

	PREVISIONI INIZIALI COMPETENZA	PREVISIONI DEFINITIVE COMPETENZA	PREVISIONI INIZIALI CASSA	AUTORIZZ. DEFINITIVE CASSA	IMPEGNI	PAGAMENTI COMPETENZA	PAGAMENTI RESIDUI	RESIDUI PROVENIENTI ESERCIZI PRECEDENTI	RESIDUI NUOVA FORMAZIONE
10.01.01	35.659.850	35.694.260	35.659.850	35.694.260	35.693.307	35.682.612	44	841	10.695
Restituzione e rimborso di imposte dirette 10.01.01.00	35.659.850	35.694.260	35.659.850	35.694.260	35.693.307	35.682.612	44	841	10.695
Restituzione e rimborso di imposte indirette 10.01.02	45.211.706	48.639.082	45.211.706	48.639.082	48.594.769	48.593.110	288	920	1.659
Restituzione e rimborso di imposte indirette 10.01.02.00	45.211.706	48.639.082	45.211.706	48.639.082	48.594.769	48.593.110	288	920	1.659
Poste correttive delle entrate da giochi e lotterie 10.02	16.181.170	16.724.670	16.181.170	16.724.670	16.241.872	16.241.872	-	-	-
Somme da riversare in entrata per gestione giochi e lotterie 10.02.01	16.181.170	16.724.670	16.181.170	16.724.670	16.241.872	16.241.872	-	-	-
Somme da riversare in entrata per gestione giochi e lotterie 10.02.01.00	16.181.170	16.724.670	16.181.170	16.724.670	16.241.872	16.241.872	-	-	-
Rimborsi di somme precedentemente versate 10.03	1.597.911	1.561.342	1.597.911	1.590.183	1.546.111	1.545.277	30.699	143	834
Rimborsi di somme precedentemente versate 10.03.01	1.597.911	1.561.342	1.597.911	1.590.183	1.546.111	1.545.277	30.699	143	834
Rimborsi di somme precedentemente versate 10.03.01.00	1.597.911	1.561.342	1.597.911	1.590.183	1.546.111	1.545.277	30.699	143	834
Altre poste correttive e compensative delle entrate 10.04	582.016	578.469	582.016	578.469	552.501	552.501	-	-	-
Fondi scorta (anticipazioni di liquidita' a corpi o forze armate									

TABELLA N. 24 | CONSUNTIVO 2024 - CLASSIFICAZIONE ECONOMICA DELLE SPESE FINALI DELLO STATO

(MIGLIAIA DI EURO)

	PREVISIONI INIZIALI COMPETENZA	PREVISIONI DEFINITIVE COMPETENZA	PREVISIONI INIZIALI CASSA	AUTORIZZ. DEFINITIVE CASSA	IMPEGNI	PAGAMENTI COMPETENZA	PAGAMENTI RESIDUI	RESIDUI PROVENIENTI ESERCIZI PRECEDENTI	RESIDUI NUOVA FORMAZIONE
dello Stato)									
10.04.01	542.016	538.469	542.016	538.469	512.501	512.501	-	-	-
Fondi scorta (anticipazioni di liquidita' a corpi o forze armate dello Stato)									
10.04.01.00	542.016	538.469	542.016	538.469	512.501	512.501	-	-	-
Altre somme da riversare in entrata									
10.04.02	40.000	40.000	40.000	40.000	40.000	40.000	-	-	-
Altre somme da riversare in entrata									
10.04.02.00	40.000	40.000	40.000	40.000	40.000	40.000	-	-	-
ALTRE USCITE CORRENTI	5.005.565	5.054.769	5.005.565	5.061.903	4.988.257	4.956.736	16.407	2.326	31.521
Altri oneri della gestione ordinaria									
12.02	4.995.445	5.044.678	4.995.445	5.053.652	4.980.269	4.948.779	16.404	2.317	31.491
Spese per liti, contenziosi, indennizzi									
12.02.01	475.785	525.018	475.785	533.992	480.269	448.779	16.404	2.317	31.491
Spese per liti, contenziosi, indennizzi									
12.02.01.00	475.785	525.018	475.785	533.992	480.269	448.779	16.404	2.317	31.491
Altri oneri della gestione ordinaria									
12.02.02	4.519.660	4.519.660	4.519.660	4.519.660	4.500.000	4.500.000	-	-	-
Altri oneri della gestione ordinaria									
12.02.02.00	4.519.660	4.519.660	4.519.660	4.519.660	4.500.000	4.500.000	-	-	-
Altri trasferimenti di parte corrente									
12.03	10.120	10.091	10.120	8.251	7.987	7.957	3	9	30
Altri trasferimenti di parte corrente									

TABELLA N. 24 — CONSUNTIVO 2024 - CLASSIFICAZIONE ECONOMICA DELLE SPESE FINALI DELLO STATO

(MIGLIAIA DI EURO)

	PREVISIONI INIZIALI COMPETENZA	PREVISIONI DEFINITIVE COMPETENZA	PREVISIONI INIZIALI CASSA	AUTORIZZ. DEFINITIVE CASSA	IMPEGNI	PAGAMENTI COMPETENZA	PAGAMENTI RESIDUI	RESIDUI PROVENIENTI ESERCIZI PRECEDENTI	RESIDUI NUOVA FORMAZIONE
12.03.01	10.120	10.091	10.120	8.251	7.987	7.957	3	9	30
Altri trasferimenti di parte corrente 12.03.01.00	10.120	10.091	10.120	8.251	7.987	7.957	3	9	30
FONDI DA RIPARTIRE DI PARTE CORRENTE	13.937.155	2.523.627	22.937.155	3.024.844	1.958.870	1.406.771	163.508	1.992	552.099
Fondi da ripartire di parte corrente 13.01	13.937.155	2.523.627	22.937.155	3.024.844	1.958.870	1.406.771	163.508	1.992	552.099
Fondi di riserva di parte corrente 13.01.01	2.935.000	189.867	11.935.000	203.437	-	-	-	-	-
Fondi di riserva di parte corrente 13.01.01.00	2.935.000	189.867	11.935.000	203.437	-	-	-	-	-
Fondi speciali di parte corrente 13.01.02	361.610	38.243	361.610	38.243	-	-	-	-	-
Fondi speciali di parte corrente 13.01.02.00	361.610	38.243	361.610	38.243	-	-	-	-	-
Altri fondi da ripartire di parte corrente 13.01.03	10.640.544	2.295.517	10.640.544	2.783.164	1.958.870	1.406.771	163.508	1.992	552.099
Altri fondi da ripartire di parte corrente 13.01.03.00	10.640.544	2.295.517	10.640.544	2.783.164	1.958.870	1.406.771	163.508	1.992	552.099
TITOLO II - SPESE IN CONTO CAPITALE	129.892.073	159.555.600	135.028.978	172.192.575	157.856.838	121.161.461	31.686.475	101.158.718	36.695.377
INVESTIMENTI FISSI LORDI E ACQUISTI DI TERRENI	12.019.364	14.488.226	12.601.457	16.035.886	13.702.597	8.561.066	3.194.974	3.192.181	5.141.530
Investimenti in immobilizzazioni immateriali 21.01	957.246	1.136.229	1.015.093	1.335.488	1.122.584	638.939	296.579	181.462	483.644

TABELLA N. 24 — CONSUNTIVO 2024 - CLASSIFICAZIONE ECONOMICA DELLE SPESE FINALI DELLO STATO

(MIGLIAIA DI EURO)

	PREVISIONI INIZIALI COMPETENZA	PREVISIONI DEFINITIVE COMPETENZA	PREVISIONI INIZIALI CASSA	AUTORIZZ. DEFINITIVE CASSA	IMPEGNI	PAGAMENTI COMPETENZA	PAGAMENTI RESIDUI	RESIDUI PROVENIENTI ESERCIZI PRECEDENTI	RESIDUI NUOVA FORMAZIONE
Acquisto licenze software (a titolo definitivo) 21.01.01	-	-	-	254	-	-	-	254	-
Acquisto licenze software (a titolo definitivo) 21.01.01.00	-	-	-	254	-	-	-	254	-
Sviluppo software e manutenzione evolutiva 21.01.02	922.246	1.096.042	971.373	1.297.458	1.083.087	627.422	291.908	178.231	455.665
Sviluppo software e manutenzione evolutiva 21.01.02.00	922.246	1.096.042	971.373	1.297.458	1.083.087	627.422	291.908	178.231	455.665
Manutenzioni straordinarie su immobili di terzi 21.01.03	4.700	4.700	4.700	6.456	4.010	1.308	2.357	1.289	2.701
Manutenzioni straordinarie su immobili di terzi 21.01.03.00	4.700	4.700	4.700	6.456	4.010	1.308	2.357	1.289	2.701
Spese di sviluppo di progetti di ricerca applicata 21.01.04	30.300	35.487	39.020	31.321	35.487	10.209	2.314	1.688	25.277
Spese di sviluppo di progetti di ricerca applicata 21.01.04.00	30.300	35.487	39.020	31.321	35.487	10.209	2.314	1.688	25.277
Investimenti in immobilizzazioni materiali (esclusi terreni) 21.02	11.062.119	13.351.996	11.586.364	14.697.982	12.580.013	7.922.127	2.898.394	3.008.302	4.657.886
Fabbricati residenziali 21.02.01	62.923	62.937	62.953	58.367	32.937	1.543	37.201	18.648	31.393
Fabbricati residenziali 21.02.01.00	62.923	62.937	62.953	58.367	32.937	1.543	37.201	18.648	31.393

TABELLA N. 24 | CONSUNTIVO 2024 - CLASSIFICAZIONE ECONOMICA DELLE SPESE FINALI DELLO STATO

(MIGLIAIA DI EURO)

	PREVISIONI INIZIALI COMPETENZA	PREVISIONI DEFINITIVE COMPETENZA	PREVISIONI INIZIALI CASSA	AUTORIZZ. DEFINITIVE CASSA	IMPEGNI	PAGAMENTI COMPETENZA	PAGAMENTI RESIDUI	RESIDUI PROVENIENTI ESERCIZI PRECEDENTI	RESIDUI NUOVA FORMAZIONE
Fabbricati non residenziali e ad uso governativo (non militari) 21.02.02	1.532.243	1.568.872	1.577.146	1.609.423	1.258.041	476.608	271.855	412.780	781.433
Fabbricati non residenziali e ad uso governativo (non militari) 21.02.02.00	1.532.243	1.568.872	1.577.146	1.609.423	1.258.041	476.608	271.855	412.780	781.433
Fabbricati e infrastrutture militari 21.02.03	1.021.817	879.566	1.006.392	1.029.004	874.738	596.282	163.482	104.206	278.456
Fabbricati e infrastrutture militari 21.02.03.00	1.021.817	879.566	1.006.392	1.029.004	874.738	596.282	163.482	104.206	278.456
Infrastrutture telematiche (per reti fisse e mobili) 21.02.05	22.293	21.283	22.293	24.241	21.283	3.702	5.486	12.371	17.581
Infrastrutture telematiche (per reti fisse e mobili) 21.02.05.00	22.293	21.283	22.293	24.241	21.283	3.702	5.486	12.371	17.581
Infrastrutture idrauliche 21.02.06	94.352	111.791	94.352	103.920	98.656	39.127	40.709	201.747	59.528
Infrastrutture idrauliche 21.02.06.00	94.352	111.791	94.352	103.920	98.656	39.127	40.709	201.747	59.528
Infrastrutture stradali 21.02.07	350.505	519.505	350.505	277.395	519.505	208.834	11.799	59.598	310.672
Infrastrutture stradali 21.02.07.00	350.505	519.505	350.505	277.395	519.505	208.834	11.799	59.598	310.672
Infrastrutture portuali e aeroportuali 21.02.09	-	2.000	-	2.000	2.000	2.000	-	-	-
Infrastrutture portuali e									

TABELLA N. 24 | CONSUNTIVO 2024 - CLASSIFICAZIONE ECONOMICA DELLE SPESE FINALI DELLO STATO

(MIGLIAIA DI EURO)

	PREVISIONI INIZIALI COMPETENZA	PREVISIONI DEFINITIVE COMPETENZA	PREVISIONI INIZIALI CASSA	AUTORIZZ. DEFINITIVE CASSA	IMPEGNI	PAGAMENTI COMPETENZA	PAGAMENTI RESIDUI	RESIDUI PROVENIENTI ESERCIZI PRECEDENTI	RESIDUI NUOVA FORMAZIONE
aeroportuali 21.02.09.00	-	2.000	-	2.000	2.000	2.000	-	-	-
Altre infrastrutture 21.02.10	1.714	68.440	1.714	88.122	68.440	44.781	13.200	21.504	23.659
Altre infrastrutture 21.02.10.00	1.714	68.440	1.714	88.122	68.440	44.781	13.200	21.504	23.659
Opere di sistemazione e bonifica del suolo 21.02.11	44.686	44.686	44.686	53.633	44.486	1.251	4.763	41.211	43.235
Opere di sistemazione e bonifica del suolo 21.02.11.00	44.686	44.686	44.686	53.633	44.486	1.251	4.763	41.211	43.235
Opere di sistemazione e bonifica del demanio idrico e marittimo 21.02.12	1.781	1.781	1.781	1.781	1.781	305	822	1.381	1.476
Opere di sistemazione e bonifica del demanio idrico e marittimo 21.02.12.00	1.781	1.781	1.781	1.781	1.781	305	822	1.381	1.476
Impianti e macchinari 21.02.13	129.811	133.803	140.554	128.537	114.560	36.478	39.931	22.712	78.082
Impianti e macchinari 21.02.13.00	129.811	133.803	140.554	128.537	114.560	36.478	39.931	22.712	78.082
Attrezzature 21.02.14	55.119	53.600	61.119	78.633	51.834	32.985	16.094	13.073	18.849
Attrezzature 21.02.14.00	55.119	53.600	61.119	78.633	51.834	32.985	16.094	13.073	18.849
Armi e armamenti 21.02.15	126.776	131.689	146.367	144.086	125.850	54.963	31.461	3.906	70.887

TABELLA N. 24 — CONSUNTIVO 2024 - CLASSIFICAZIONE ECONOMICA DELLE SPESE FINALI DELLO STATO

(MIGLIAIA DI EURO)

	PREVISIONI INIZIALI COMPETENZA	PREVISIONI DEFINITIVE COMPETENZA	PREVISIONI INIZIALI CASSA	AUTORIZZ. DEFINITIVE CASSA	IMPEGNI	PAGAMENTI COMPETENZA	PAGAMENTI RESIDUI	RESIDUI PROVENIENTI ESERCIZI PRECEDENTI	RESIDUI NUOVA FORMAZIONE
Armi e armamenti 21.02.15.00	126.776	131.689	146.367	144.086	125.850	54.963	31.461	3.906	70.887
Beni immobili di valore storico artistico e culturale 21.02.16	304.127	312.111	304.127	434.771	298.321	93.078	105.594	298.395	205.243
Beni immobili di valore storico artistico e culturale 21.02.16.00	304.127	312.111	304.127	434.771	298.321	93.078	105.594	298.395	205.243
Beni mobili di valore storico artistico e culturale 21.02.17	4.682	4.695	4.682	4.609	4.695	2.367	1.349	226	2.328
Beni mobili di valore storico artistico e culturale 21.02.17.00	4.682	4.695	4.682	4.609	4.695	2.367	1.349	226	2.328
Mezzi aerei, navali e terrestri 21.02.18	279.348	352.987	335.832	458.825	329.258	220.412	147.627	96.145	108.846
Mezzi aerei, navali e terrestri 21.02.18.00	279.348	352.987	335.832	458.825	329.258	220.412	147.627	96.145	108.846
Hardware 21.02.19	31.384	42.287	36.384	39.218	28.988	12.487	8.111	6.521	16.501
Hardware 21.02.19.00	31.384	42.287	36.384	39.218	28.988	12.487	8.111	6.521	16.501
Mobili e arredi 21.02.20	59.423	182.693	59.423	210.914	180.268	141.558	28.798	16.999	38.710
Mobili e arredi 21.02.20.00	59.423	182.693	59.423	210.914	180.268	141.558	28.798	16.999	38.710
Altri beni materiali 21.02.21	6.939.132	8.857.270	7.336.052	9.950.503	8.524.372	5.953.367	1.970.113	1.676.878	2.571.005

TABELLA N. 24 | CONSUNTIVO 2024 - CLASSIFICAZIONE ECONOMICA DELLE SPESE FINALI DELLO STATO

(MIGLIAIA DI EURO)

	PREVISIONI INIZIALI COMPETENZA	PREVISIONI DEFINITIVE COMPETENZA	PREVISIONI INIZIALI CASSA	AUTORIZZ. DEFINITIVE CASSA	IMPEGNI	PAGAMENTI COMPETENZA	PAGAMENTI RESIDUI	RESIDUI PROVENIENTI ESERCIZI PRECEDENTI	RESIDUI NUOVA FORMAZIONE
Altri beni materiali 21.02.21.00	6.939.132	8.857.270	7.336.052	9.950.503	8.524.372	5.953.367	1.970.113	1.676.878	2.571.005
Investimenti in acquisto di terreni e beni naturali non prodotti 21.03	-	-	-	2.417	-	-	-	2.417	-
Acquisto di altri beni naturali non prodotti 21.03.02	-	-	-	2.417	-	-	-	2.417	-
Acquisto di altri beni naturali non prodotti 21.03.02.00	-	-	-	2.417	-	-	-	2.417	-
CONTRIBUTI AGLI INVESTIMENTI AD AMMINISTRAZIONI PUBBLICHE	42.484.376	45.870.897	39.054.745	47.504.702	45.848.594	24.837.314	14.875.383	68.431.372	21.011.280
Contributi concessi in c/investimenti ad Amministrazioni centrali 22.01	27.026.621	30.377.520	22.225.865	27.883.657	30.360.144	19.115.328	7.834.133	45.326.897	11.244.816
Contributi concessi in c/investimenti a Enti produttori di servizi economici e di regolazione dell'attivita' economica 22.01.01	24.003.131	27.319.936	19.194.409	24.604.486	27.302.885	16.845.954	7.369.220	44.317.078	10.456.931
Contributi concessi in c/investimenti a Enti produttori di servizi economici e di regolazione dell'attivita' economica 22.01.01.00	24.003.131	27.319.936	19.194.409	24.604.486	27.302.885	16.845.954	7.369.220	44.317.078	10.456.931
Contributi concessi in c/investimenti a Enti produttori di servizi assistenziali, ricreativi e culturali 22.01.02	40.209	51.209	40.209	51.572	51.209	11.693	923	261.749	39.516
Contributi concessi in									

TABELLA N. 24 — CONSUNTIVO 2024 - CLASSIFICAZIONE ECONOMICA DELLE SPESE FINALI DELLO STATO

(MIGLIAIA DI EURO)

	PREVISIONI INIZIALI COMPETENZA	PREVISIONI DEFINITIVE COMPETENZA	PREVISIONI INIZIALI CASSA	AUTORIZZ. DEFINITIVE CASSA	IMPEGNI	PAGAMENTI COMPETENZA	PAGAMENTI RESIDUI	RESIDUI PROVENIENTI ESERCIZI PRECEDENTI	RESIDUI NUOVA FORMAZIONE
c/investimenti a Enti produttori di servizi assistenziali, ricreativi e culturali 22.01.02.00	40.209	51.209	40.209	51.572	51.209	11.693	923	261.749	39.516
Contributi concessi in c/investimenti a Enti di ricerca 22.01.03	2.983.281	3.006.375	2.991.248	3.227.599	3.006.050	2.257.681	463.990	748.070	748.369
Contributi concessi in c/investimenti a Enti di ricerca 22.01.03.00	2.983.281	3.006.375	2.991.248	3.227.599	3.006.050	2.257.681	463.990	748.070	748.369
Contributi concessi in c/investimenti a Amministrazioni locali 22.02	15.457.755	15.491.272	16.828.879	19.618.940	15.486.345	5.720.071	7.041.250	23.104.475	9.766.274
Contributi concessi in c/investimenti a Regioni e province autonome 22.02.01	5.857.982	5.592.960	6.043.488	7.064.503	5.588.726	1.676.226	2.579.129	9.836.714	3.912.500
Contributi concessi in c/investimenti a Regioni e province autonome 22.02.01.00	5.857.982	5.592.960	6.043.488	7.064.503	5.588.726	1.676.226	2.579.129	9.836.714	3.912.500
Contributi concessi in c/investimenti a Province, Citta' metropolitane, Comuni, Unioni di comuni, Consorzi tra enti locali 22.02.02	7.900.726	8.306.384	8.769.644	10.804.567	8.306.213	3.002.321	3.995.065	12.290.966	5.303.892
Contributi concessi in c/investimenti a Province, Citta' metropolitane, Comuni, Unioni di comuni, Consorzi tra enti locali 22.02.02.00	7.900.726	8.306.384	8.769.644	10.804.567	8.306.213	3.002.321	3.995.065	12.290.966	5.303.892
Contributi concessi in c/investimenti a Enti produttori di servizi sanitari 22.02.03	2.000	2.400	2.000	1.185	2.400	-	785	10.017	2.400

TABELLA N. 24	CONSUNTIVO 2024 - CLASSIFICAZIONE ECONOMICA DELLE SPESE FINALI DELLO STATO

(MIGLIAIA DI EURO)

	PREVISIONI INIZIALI COMPETENZA	PREVISIONI DEFINITIVE COMPETENZA	PREVISIONI INIZIALI CASSA	AUTORIZZ. DEFINITIVE CASSA	IMPEGNI	PAGAMENTI COMPETENZA	PAGAMENTI RESIDUI	RESIDUI PROVENIENTI ESERCIZI PRECEDENTI	RESIDUI NUOVA FORMAZIONE
Contributi concessi in c/investimenti a Enti produttori di servizi sanitari 22.02.03.00	2.000	2.400	2.000	1.185	2.400	-	785	10.017	2.400
Contributi concessi in c/investimenti a Enti produttori di servizi economici e di regolazione dell'attivita' economica locali 22.02.04	1.156.884	1.016.470	1.165.405	992.963	1.016.277	699.673	104.908	772.862	316.604
Contributi concessi in c/investimenti a Enti produttori di servizi economici e di regolazione dell'attivita' economica locali 22.02.04.00	1.156.884	1.016.470	1.165.405	992.963	1.016.277	699.673	104.908	772.862	316.604
Contributi concessi in c/investimenti a Enti produttori di servizi assistenziali, ricreativi e culturali locali 22.02.05	540.163	573.059	848.343	755.723	572.729	341.851	361.363	193.916	230.878
Contributi concessi in c/investimenti a Enti produttori di servizi assistenziali, ricreativi e culturali locali 22.02.05.00	540.163	573.059	848.343	755.723	572.729	341.851	361.363	193.916	230.878
Contributi concessi in c/investimenti a Enti di Previdenza e assistenza 22.03	-	2.105	-	2.105	2.105	1.914	-	-	191
Contributi concessi in c/investimenti a Enti di Previdenza e assistenza 22.03.01	-	2.105	-	2.105	2.105	1.914	-	-	191
Contributi concessi in c/investimenti a Enti di Previdenza e assistenza 22.03.01.00	-	2.105	-	2.105	2.105	1.914	-	-	191

TABELLA N. 24	CONSUNTIVO 2024 - CLASSIFICAZIONE ECONOMICA DELLE SPESE FINALI DELLO STATO

(MIGLIAIA DI EURO)

	PREVISIONI INIZIALI COMPETENZA	PREVISIONI DEFINITIVE COMPETENZA	PREVISIONI INIZIALI CASSA	AUTORIZZ. DEFINITIVE CASSA	IMPEGNI	PAGAMENTI COMPETENZA	PAGAMENTI RESIDUI	RESIDUI PROVENIENTI ESERCIZI PRECEDENTI	RESIDUI NUOVA FORMAZIONE
CONTRIBUTI AGLI INVESTIMENTI AD IMPRESE	60.299.084	81.712.448	60.790.134	83.961.887	81.667.036	75.724.746	4.286.169	6.933.647	5.942.289
Contributi concessi in c/investimenti alle Imprese private 23.01	52.590.549	72.684.350	53.081.599	75.603.620	72.638.947	67.942.842	4.160.934	6.383.800	4.696.105
Contributi concessi in c/investimenti alle Imprese private 23.01.01	52.590.549	72.684.350	53.081.599	75.603.620	72.638.947	67.942.842	4.160.934	6.383.800	4.696.105
Contributi concessi in c/investimenti alle Imprese private 23.01.01.00	52.590.549	72.684.350	53.081.599	75.603.620	72.638.947	67.942.842	4.160.934	6.383.800	4.696.105
Contributi concessi in c/investimenti alle Imprese pubbliche 23.02	7.708.535	9.028.098	7.708.535	8.358.267	9.028.089	7.781.904	125.235	549.847	1.246.184
Contributi concessi in c/investimenti alle Imprese pubbliche 23.02.01	7.708.535	9.028.098	7.708.535	8.358.267	9.028.089	7.781.904	125.235	549.847	1.246.184
Contributi concessi in c/investimenti alle Imprese pubbliche 23.02.01.00	7.708.535	9.028.098	7.708.535	8.358.267	9.028.089	7.781.904	125.235	549.847	1.246.184
CONTRIBUTI AGLI INVESTIMENTI A FAMIGLIE E ISTITUZIONI SOCIALI PRIVATE	406.237	392.124	406.237	414.398	389.424	321.195	23.718	127.791	68.229
Contributi concessi in c/investimenti alle Famiglie 24.01	331.569	308.569	331.569	305.748	305.869	297.160	3.566	47.059	8.709
Contributi concessi in c/investimenti alle Famiglie 24.01.01	331.569	308.569	331.569	305.748	305.869	297.160	3.566	47.059	8.709

TABELLA N. 24 — CONSUNTIVO 2024 - CLASSIFICAZIONE ECONOMICA DELLE SPESE FINALI DELLO STATO

(MIGLIAIA DI EURO)

	PREVISIONI INIZIALI COMPETENZA	PREVISIONI DEFINITIVE COMPETENZA	PREVISIONI INIZIALI CASSA	AUTORIZZ. DEFINITIVE CASSA	IMPEGNI	PAGAMENTI COMPETENZA	PAGAMENTI RESIDUI	RESIDUI PROVENIENTI ESERCIZI PRECEDENTI	RESIDUI NUOVA FORMAZIONE
Contributi concessi in c/investimenti alle Famiglie 24.01.01.00	331.569	308.569	331.569	305.748	305.869	297.160	3.566	47.059	8.709
Contributi concessi in c/investimenti alle Istituzioni sociali private 24.02	74.668	83.555	74.668	108.649	83.555	24.035	20.152	80.732	59.520
Contributi concessi in c/investimenti a Istituzioni sociali private 24.02.01	74.668	83.555	74.668	108.649	83.555	24.035	20.152	80.732	59.520
Contributi concessi in c/investimenti a Istituzioni sociali private 24.02.01.00	74.668	83.555	74.668	108.649	83.555	24.035	20.152	80.732	59.520
CONTRIBUTI AGLI INVESTIMENTI A ESTERO	867.112	900.618	867.112	468.231	893.395	436.140	18.681	214.332	457.255
Contributi concessi in c/investimenti alla UE, ad Organismi internazionali e Stati esteri 25.01	867.112	900.618	867.112	468.231	893.395	436.140	18.681	214.332	457.255
Contributi concessi in c/investimenti all'Unione Europea 25.01.01	93.817	97.654	93.817	97.821	97.654	97.145	167	-	509
Contributi concessi in c/investimenti all'Unione Europea 25.01.01.00	93.817	97.654	93.817	97.821	97.654	97.145	167	-	509
Contributi concessi in c/investimenti a Organismi Internazionali e Stati esteri 25.01.02	773.295	802.965	773.295	370.410	795.741	338.995	18.514	214.332	456.746
Contributi concessi in c/investimenti a Organismi Internazionali e Stati esteri									

TABELLA N. 24 — CONSUNTIVO 2024 - CLASSIFICAZIONE ECONOMICA DELLE SPESE FINALI DELLO STATO

(MIGLIAIA DI EURO)

	PREVISIONI INIZIALI COMPETENZA	PREVISIONI DEFINITIVE COMPETENZA	PREVISIONI INIZIALI CASSA	AUTORIZZ. DEFINITIVE CASSA	IMPEGNI	PAGAMENTI COMPETENZA	PAGAMENTI RESIDUI	RESIDUI PROVENIENTI ESERCIZI PRECEDENTI	RESIDUI NUOVA FORMAZIONE
25.01.02.00	773.295	802.965	773.295	370.410	795.741	338.995	18.514	214.332	456.746
ALTRI TRASFERIMENTI IN CONTO CAPITALE	4.552.330	4.995.787	4.682.330	5.199.513	4.992.304	4.106.209	961.823	395.149	886.095
Altri Contributi concessi ad amministrazioni pubbliche 26.01	4.523.007	4.959.814	4.653.007	5.157.879	4.959.814	4.076.219	960.224	380.206	883.595
Contributi concessi ad amministrazioni pubbliche 26.01.01	4.523.007	4.959.814	4.653.007	5.157.879	4.959.814	4.076.219	960.224	380.206	883.595
Contributi concessi ad amministrazioni pubbliche 26.01.01.00	4.523.007	4.959.814	4.653.007	5.157.879	4.959.814	4.076.219	960.224	380.206	883.595
Contributi concessi ad imprese 26.02	25.823	25.823	25.823	22.823	22.340	22.340	-	-	-
Contributi concessi ad imprese 26.02.01	25.823	25.823	25.823	22.823	22.340	22.340	-	-	-
Contributi concessi ad imprese 26.02.01.00	25.823	25.823	25.823	22.823	22.340	22.340	-	-	-
Contributi concessi a famiglie e istituzioni sociali private 26.03	-	-	-	9.743	-	-	1.231	14.814	-
Contributi concessi a famiglie e istituzioni sociali private 26.03.01	-	-	-	9.743	-	-	1.231	14.814	-
Contributi concessi a famiglie e istituzioni sociali private 26.03.01.00	-	-	-	9.743	-	-	1.231	14.814	-
Altri trasferimenti di conto capitale 26.04	3.500	10.150	3.500	9.069	10.150	7.650	367	129	2.500

TABELLA N. 24	CONSUNTIVO 2024 - CLASSIFICAZIONE ECONOMICA DELLE SPESE FINALI DELLO STATO

(MIGLIAIA DI EURO)

	PREVISIONI INIZIALI COMPETENZA	PREVISIONI DEFINITIVE COMPETENZA	PREVISIONI INIZIALI CASSA	AUTORIZZ. DEFINITIVE CASSA	IMPEGNI	PAGAMENTI COMPETENZA	PAGAMENTI RESIDUI	RESIDUI PROVENIENTI ESERCIZI PRECEDENTI	RESIDUI NUOVA FORMAZIONE
Altri trasferimenti di conto capitale 26.04.01	3.500	10.150	3.500	9.069	10.150	7.650	367	129	2.500
Altri trasferimenti di conto capitale 26.04.01.00	3.500	10.150	3.500	9.069	10.150	7.650	367	129	2.500
FONDI DA RIPARTIRE IN CONTO CAPITALE	4.146.052	877.054	4.802.654	1.358.205	69.575	-	450.000	641.503	69.575
Fondi da ripartire in conto capitale 27.01	4.146.052	877.054	4.802.654	1.358.205	69.575	-	450.000	641.503	69.575
Fondi speciali in conto capitale 27.01.01	445.251	226.356	445.251	226.356	-	-	-	-	-
Fondi speciali in conto capitale 27.01.01.00	445.251	226.356	445.251	226.356	-	-	-	-	-
Fondi di riserva in conto capitale 27.01.02	1.711.000	495.094	1.711.000	495.094	-	-	-	-	-
Fondi di riserva in conto capitale 27.01.02.00	1.711.000	495.094	1.711.000	495.094	-	-	-	-	-
Altri fondi da ripartire in conto capitale 27.01.03	1.989.801	155.604	2.646.403	636.755	69.575	-	450.000	641.503	69.575
Altri fondi da ripartire in conto capitale 27.01.03.00	1.989.801	155.604	2.646.403	636.755	69.575	-	450.000	641.503	69.575
ACQUISIZIONI DI ATTIVITA' FINANZIARIE	5.117.518	10.318.445	11.824.309	17.249.754	10.293.913	7.174.790	7.875.727	21.222.743	3.119.123
Concessione di prestiti o anticipazioni ad altre amministrazioni o ad altri soggetti									

TABELLA N. 24 — CONSUNTIVO 2024 - CLASSIFICAZIONE ECONOMICA DELLE SPESE FINALI DELLO STATO

(MIGLIAIA DI EURO)

	PREVISIONI INIZIALI COMPETENZA	PREVISIONI DEFINITIVE COMPETENZA	PREVISIONI INIZIALI CASSA	AUTORIZZ. DEFINITIVE CASSA	IMPEGNI	PAGAMENTI COMPETENZA	PAGAMENTI RESIDUI	RESIDUI PROVENIENTI ESERCIZI PRECEDENTI	RESIDUI NUOVA FORMAZIONE
31.03	504.850	4.008.377	506.641	4.239.165	4.008.377	3.770.541	245.559	-	237.836
Concessione di prestiti o anticipazioni ad altre amministrazioni o ad altri soggetti - A breve termine 31.03.01	-	1.543	1.791	1.772	1.543	-	-	-	1.543
Concessione di prestiti o anticipazioni ad altre amministrazioni o ad altri soggetti - A breve termine 31.03.01.00	-	1.543	1.791	1.772	1.543	-	-	-	1.543
Concessione di prestiti o anticipazioni ad altre amministrazioni o ad altri soggetti - A lungo termine 31.03.02	504.850	4.006.834	504.850	4.237.393	4.006.834	3.770.541	245.559	-	236.293
Concessione di prestiti o anticipazioni ad altre amministrazioni o ad altri soggetti - A lungo termine 31.03.02.00	504.850	4.006.834	504.850	4.237.393	4.006.834	3.770.541	245.559	-	236.293
Acquisto azioni e altre partecipazioni 31.04	4.612.668	6.310.068	11.317.668	13.010.589	6.285.536	3.404.249	7.630.168	21.222.743	2.881.287
Azioni di societa' controllate dallo Stato 31.04.01	-	-	-	5.000	-	-	5.000	-	-
Azioni di societa' controllate dallo Stato 31.04.01.00	-	-	-	5.000	-	-	5.000	-	-
Altre partecipazioni 31.04.03	4.612.668	6.310.068	11.317.668	13.005.589	6.285.536	3.404.249	7.625.168	21.222.743	2.881.287
Altre partecipazioni 31.04.03.00	4.612.668	6.310.068	11.317.668	13.005.589	6.285.536	3.404.249	7.625.168	21.222.743	2.881.287
TITOLO III - RIMBORSO PASSIVITA'	328.667.560	321.899.850	328.667.560	324.172.261	285.565.821	281.666.519	2.274.398	62.439	3.899.302

TABELLA N. 24 — CONSUNTIVO 2024 - CLASSIFICAZIONE ECONOMICA DELLE SPESE FINALI DELLO STATO

(MIGLIAIA DI EURO)

	PREVISIONI INIZIALI COMPETENZA	PREVISIONI DEFINITIVE COMPETENZA	PREVISIONI INIZIALI CASSA	AUTORIZZ. DEFINITIVE CASSA	IMPEGNI	PAGAMENTI COMPETENZA	PAGAMENTI RESIDUI	RESIDUI PROVENIENTI ESERCIZI PRECEDENTI	RESIDUI NUOVA FORMAZIONE
FINANZIARIE									
RIMBORSO PASSIVITA' FINANZIARIE	328.667.560	321.899.850	328.667.560	324.172.261	285.565.821	281.666.519	2.274.398	62.439	3.899.302
Rimborso Titoli di Stato 61.02	323.397.470	316.629.760	323.397.470	318.900.984	280.310.608	276.411.306	2.273.224	560	3.899.302
Titoli di Stato a breve termine 61.02.01	38.000.000	38.000.000	38.000.000	38.000.000	30.217.342	30.217.342	-	328	-
Titoli di Stato a breve termine 61.02.01.00	38.000.000	38.000.000	38.000.000	38.000.000	30.217.342	30.217.342	-	328	-
Titoli di Stato a medio/lungo termine 61.02.02	285.397.470	278.629.760	285.397.470	280.900.984	250.093.266	246.193.964	2.273.224	232	3.899.302
Titoli di Stato a medio/lungo termine 61.02.02.00	285.397.470	278.629.760	285.397.470	280.900.984	250.093.266	246.193.964	2.273.224	232	3.899.302
Rimborso mutui e altri finanziamenti 61.03	5.270.090	5.270.090	5.270.090	5.271.277	5.255.213	5.255.213	1.174	61.879	-
Debiti per finanziamenti a lungo termine 61.03.02	5.270.090	5.270.090	5.270.090	5.271.277	5.255.213	5.255.213	1.174	61.879	-
Debiti per finanziamenti a lungo termine 61.03.02.00	5.270.090	5.270.090	5.270.090	5.271.277	5.255.213	5.255.213	1.174	61.879	-
TOTALE SPESE	1.215.086.092	1.245.154.661	1.231.545.492	1.265.874.941	1.176.956.251	1.114.345.901	46.123.942	129.310.682	62.610.350

CONSUNTIVO 2024: CLASSIFICAZIONE FUNZIONALE C.O.F.O.G. : RIPARTIZIONE DIVISIONI PER MINISTERO

(MIGLIAIA DI EURO)

TABELLA N. 25	SERVIZI GENERALI DELLE PUBBLICHE AMMINISTRAZIONI										
MINISTERI	PREVISIONI DEFINITIVE			PAGAMENTI		RIMASTO DA PAGARE		ECONOMIE/MAGGIORI SPESE			RESIDUI
	RESIDUI	COMPETENZA	CASSA	RESIDUI	COMPETENZA	RESIDUI	COMPETENZA	RESIDUI	COMPETENZA	CASSA	AL 31/12
MINISTERO DELL'ECONOMIA E DELLE FINANZE	69.113.136	710.836.162	712.258.217	9.655.896	641.543.768	55.969.887	21.068.688	3.487.353	48.223.706	61.058.553	77.038.575
MINISTERO DELLE IMPRESE E DEL MADE IN ITALY	-	-	-	-	-	-	-	-	-	-	-
MINISTERO DEL LAVORO E DELLE POLITICHE SOCIALI	-	-	-	-	-	-	-	-	-	-	-
MINISTERO DELLA GIUSTIZIA	-	-	-	-	-	-	-	-	-	-	-
MINISTERO DEGLI AFFARI ESTERI E DELLA COOPERAZIONE INTERNAZIONALE	302.287	3.855.453	3.975.045	234.346	3.378.685	25.109	220.212	42.832	256.556	362.013	245.321
MINISTERO DELL'ISTRUZIONE E DEL MERITO	228	508	508	10	339	89	126	128	42	158	215
MINISTERO DELL'INTERNO	2.341.862	15.059.635	16.071.533	1.250.835	13.609.467	718.147	1.218.743	372.880	231.426	1.211.231	1.936.890
MINISTERO DELL'AMBIENTE E DELLA SICUREZZA ENERGETICA	-	-	-	-	-	-	-	-	-	-	-
MINISTERO DELLE INFRASTRUTTURE E DEI TRASPORTI	429.928	741.102	386.068	81.866	110.769	304.279	571.397	43.783	58.936	193.432	875.676
MINISTERO DELL'UNIVERSITA' E DELLA RICERCA	1.204.667	2.828.843	3.098.346	466.496	2.201.419	643.666	617.464	94.505	9.960	430.431	1.261.130
MINISTERO DELLA DIFESA	36.382	72.123	100.574	14.139	64.039	8.832	7.546	13.410	538	22.396	16.379
MINISTERO DELL'AGRICOLTURA, DELLA SOVRANITA' ALIMENTARE E DELLE FORESTE	-	-	-	-	-	-	-	-	-	-	-
MINISTERO DELLA CULTURA	-	12.367	12.367	-	10.180	-	-	-	2.187	2.187	-
MINISTERO DELLA SALUTE	-	19.564	17.264	-	17.217	-	-	-	2.347	47	-
MINISTERO DEL TURISMO	-	-	-	-	-	-	-	-	-	-	-
TOTALE	73.428.491	733.425.757	735.919.920	11.703.589	660.935.883	57.670.009	23.704.177	4.054.893	48.785.697	63.280.448	81.374.186

CONSUNTIVO 2024: CLASSIFICAZIONE FUNZIONALE C.O.F.O.G. : RIPARTIZIONE DIVISIONI PER MINISTERO

(MIGLIAIA DI EURO)

TABELLA N. 25	DIFESA										
MINISTERI	PREVISIONI DEFINITIVE			PAGAMENTI		RIMASTO DA PAGARE		ECONOMIE/MAGGIORI SPESE			RESIDUI
	RESIDUI	COMPETENZA	CASSA	RESIDUI	COMPETENZA	RESIDUI	COMPETENZA	RESIDUI	COMPETENZA	CASSA	AL 31/12
MINISTERO DELL'ECONOMIA E DELLE FINANZE	-	926.542	926.542	-	919.610	-	-	-	6.932	6.932	-
MINISTERO DELLE IMPRESE E DEL MADE IN ITALY	-	-	-	-	-	-	-	-	-	-	-
MINISTERO DEL LAVORO E DELLE POLITICHE SOCIALI	-	-	-	-	-	-	-	-	-	-	-
MINISTERO DELLA GIUSTIZIA	-	-	-	-	-	-	-	-	-	-	-
MINISTERO DEGLI AFFARI ESTERI E DELLA COOPERAZIONE INTERNAZIONALE	-	-	-	-	-	-	-	-	-	-	-
MINISTERO DELL'ISTRUZIONE E DEL MERITO	-	-	-	-	-	-	-	-	-	-	-
MINISTERO DELL'INTERNO	6.393	7.428	8.187	890	2.654	4.647	3.046	855	1.728	4.643	7.693
MINISTERO DELL'AMBIENTE E DELLA SICUREZZA ENERGETICA	-	-	-	-	-	-	-	-	-	-	-
MINISTERO DELLE INFRASTRUTTURE E DEI TRASPORTI	-	-	-	-	-	-	-	-	-	-	-
MINISTERO DELL'UNIVERSITA' E DELLA RICERCA	-	-	-	-	-	-	-	-	-	-	-
MINISTERO DELLA DIFESA	2.189.348	27.085.413	27.508.096	1.575.189	24.005.198	392.308	2.175.093	221.852	905.123	1.927.709	2.567.400
MINISTERO DELL'AGRICOLTURA, DELLA SOVRANITA' ALIMENTARE E DELLE FORESTE	-	-	-	-	-	-	-	-	-	-	-
MINISTERO DELLA CULTURA	-	-	-	-	-	-	-	-	-	-	-
MINISTERO DELLA SALUTE	-	-	-	-	-	-	-	-	-	-	-
MINISTERO DEL TURISMO	-	-	-	-	-	-	-	-	-	-	-
TOTALE	2.195.741	28.019.383	28.442.825	1.576.079	24.927.462	396.955	2.178.139	222.707	913.783	1.939.284	2.575.094

CONSUNTIVO 2024: CLASSIFICAZIONE FUNZIONALE C.O.F.O.G. : RIPARTIZIONE DIVISIONI PER MINISTERO

(MIGLIAIA DI EURO)

TABELLA N. 25	ORDINE PUBBLICO E SICUREZZA										
MINISTERI	PREVISIONI DEFINITIVE			PAGAMENTI		RIMASTO DA PAGARE		ECONOMIE/MAGGIORI SPESE			RESIDUI
	RESIDUI	COMPETENZA	CASSA	RESIDUI	COMPETENZA	RESIDUI	COMPETENZA	RESIDUI	COMPETENZA	CASSA	AL 31/12
MINISTERO DELL'ECONOMIA E DELLE FINANZE	182.259	3.646.072	3.713.974	85.718	3.489.122	68.197	120.992	28.344	35.957	139.134	189.189
MINISTERO DELLE IMPRESE E DEL MADE IN ITALY	-	-	-	-	-	-	-	-	-	-	-
MINISTERO DEL LAVORO E DELLE POLITICHE SOCIALI	-	-	-	-	-	-	-	-	-	-	-
MINISTERO DELLA GIUSTIZIA	574.724	11.550.592	11.622.551	250.091	10.035.124	113.697	608.156	210.937	907.312	1.337.336	721.853
MINISTERO DEGLI AFFARI ESTERI E DELLA COOPERAZIONE INTERNAZIONALE	-	-	-	-	-	-	-	-	-	-	-
MINISTERO DELL'ISTRUZIONE E DEL MERITO	-	-	-	-	-	-	-	-	-	-	-
MINISTERO DELL'INTERNO	1.134.564	12.858.135	13.166.637	615.635	11.422.478	387.863	1.071.582	131.065	364.074	1.128.523	1.459.445
MINISTERO DELL'AMBIENTE E DELLA SICUREZZA ENERGETICA	-	-	-	-	-	-	-	-	-	-	-
MINISTERO DELLE INFRASTRUTTURE E DEI TRASPORTI	205.848	1.002.730	1.091.462	61.980	868.545	115.290	105.738	28.578	28.446	160.937	221.029
MINISTERO DELL'UNIVERSITA' E DELLA RICERCA	-	-	-	-	-	-	-	-	-	-	-
MINISTERO DELLA DIFESA	72.390	4.418.065	4.453.114	64.076	4.279.585	4.652	86.750	3.662	51.730	109.452	91.402
MINISTERO DELL'AGRICOLTURA, DELLA SOVRANITA' ALIMENTARE E DELLE FORESTE	-	-	-	-	-	-	-	-	-	-	-
MINISTERO DELLA CULTURA	-	-	-	-	-	-	-	-	-	-	-
MINISTERO DELLA SALUTE	508	14.476	14.803	317	12.807	98	841	93	828	1.679	938
MINISTERO DEL TURISMO	-	-	-	-	-	-	-	-	-	-	-
TOTALE	2.170.293	33.490.070	34.062.541	1.077.818	30.107.662	689.797	1.994.060	402.679	1.388.348	2.877.061	2.683.856

CONSUNTIVO 2024: CLASSIFICAZIONE FUNZIONALE C.O.F.O.G. : RIPARTIZIONE DIVISIONI PER MINISTERO

(MIGLIAIA DI EURO)

TABELLA N. 25	AFFARI ECONOMICI										
MINISTERI	PREVISIONI DEFINITIVE			PAGAMENTI		RIMASTO DA PAGARE		ECONOMIE/MAGGIORI SPESE			RESIDUI
	RESIDUI	COMPETENZA	CASSA	RESIDUI	COMPETENZA	RESIDUI	COMPETENZA	RESIDUI	COMPETENZA	CASSA	AL 31/12
MINISTERO DELL'ECONOMIA E DELLE FINANZE	35.737.183	82.171.158	88.942.311	8.311.143	78.247.576	21.270.934	3.768.152	6.155.107	155.429	2.383.591	25.039.086
MINISTERO DELLE IMPRESE E DEL MADE IN ITALY	3.287.485	17.807.561	18.029.109	1.537.872	15.452.957	1.264.602	2.244.166	485.011	110.439	1.038.281	3.508.768
MINISTERO DEL LAVORO E DELLE POLITICHE SOCIALI	3.961.333	43.309.028	43.658.405	263.038	40.934.055	370.750	608.075	3.327.545	1.766.898	2.461.311	978.826
MINISTERO DELLA GIUSTIZIA	-	-	-	-	-	-	-	-	-	-	-
MINISTERO DEGLI AFFARI ESTERI E DELLA COOPERAZIONE INTERNAZIONALE	34.398	315.532	306.944	4.362	300.393	27.928	15.139	2.108	-	2.189	43.068
MINISTERO DELL'ISTRUZIONE E DEL MERITO	-	-	-	-	-	-	-	-	-	-	-
MINISTERO DELL'INTERNO	23	137.248	137.271	23	136.633	-	615	-	-	615	615
MINISTERO DELL'AMBIENTE E DELLA SICUREZZA ENERGETICA	472.438	838.569	851.648	78.541	638.347	142.632	184.130	251.266	16.092	134.761	326.762
MINISTERO DELLE INFRASTRUTTURE E DEI TRASPORTI	15.831.309	15.702.167	16.343.365	3.366.978	10.171.295	9.080.217	5.393.282	3.384.114	137.590	2.805.093	14.473.499
MINISTERO DELL'UNIVERSITA' E DELLA RICERCA	-	5.000	5.000	-	5.000	-	-	-	-	-	-
MINISTERO DELLA DIFESA	548	6.465	6.980	506	5.564	11	698	30	202	910	709
MINISTERO DELL'AGRICOLTURA, DELLA SOVRANITA' ALIMENTARE E DELLE FORESTE	1.539.119	1.925.966	2.666.285	384.122	1.352.153	1.098.601	502.535	56.396	71.278	930.009	1.601.136
MINISTERO DELLA CULTURA	-	-	-	-	-	-	-	-	-	-	-
MINISTERO DELLA SALUTE	-	260	260	-	208	-	44	-	8	52	44
MINISTERO DEL TURISMO	404.808	391.606	514.345	112.005	68.738	195.924	281.672	96.878	41.196	333.602	477.596
TOTALE	61.268.644	162.610.561	171.461.922	14.058.590	147.312.920	33.451.599	12.998.509	13.758.455	2.299.132	10.090.413	46.450.108

CONSUNTIVO 2024: CLASSIFICAZIONE FUNZIONALE C.O.F.O.G. : RIPARTIZIONE DIVISIONI PER MINISTERO

(MIGLIAIA DI EURO)

TABELLA N. 25	PROTEZIONE DELL'AMBIENTE										
MINISTERI	PREVISIONI DEFINITIVE			PAGAMENTI		RIMASTO DA PAGARE		ECONOMIE/MAGGIORI SPESE			RESIDUI
	RESIDUI	COMPETENZA	CASSA	RESIDUI	COMPETENZA	RESIDUI	COMPETENZA	RESIDUI	COMPETENZA	CASSA	AL 31/12
MINISTERO DELL'ECONOMIA E DELLE FINANZE	36.784	202.993	204.481	1.563	200.993	35.096	2.000	125	-	1.924	37.096
MINISTERO DELLE IMPRESE E DEL MADE IN ITALY	152.994	213.710	209.233	327	48.402	150.390	159.103	2.276	6.204	160.503	309.493
MINISTERO DEL LAVORO E DELLE POLITICHE SOCIALI	-	-	-	-	-	-	-	-	-	-	-
MINISTERO DELLA GIUSTIZIA	-	-	-	-	-	-	-	-	-	-	-
MINISTERO DEGLI AFFARI ESTERI E DELLA COOPERAZIONE INTERNAZIONALE	-	-	-	-	-	-	-	-	-	-	-
MINISTERO DELL'ISTRUZIONE E DEL MERITO	-	-	-	-	-	-	-	-	-	-	-
MINISTERO DELL'INTERNO	586	9.833	9.833	-	9.833	586	-	-	-	-	586
MINISTERO DELL'AMBIENTE E DELLA SICUREZZA ENERGETICA	2.311.412	3.465.077	3.523.096	1.012.095	2.023.772	976.183	1.379.218	323.135	62.088	487.230	2.355.400
MINISTERO DELLE INFRASTRUTTURE E DEI TRASPORTI	621.556	150.831	305.192	155.618	22.024	452.339	125.500	13.599	3.308	127.551	577.839
MINISTERO DELL'UNIVERSITA' E DELLA RICERCA	-	-	-	-	-	-	-	-	-	-	-
MINISTERO DELLA DIFESA	8.408	108.355	114.338	7.384	98.113	725	6.412	300	3.830	8.841	7.137
MINISTERO DELL'AGRICOLTURA, DELLA SOVRANITA' ALIMENTARE E DELLE FORESTE	1.999	-	1.999	1.999	-	-	-	-	-	-	-
MINISTERO DELLA CULTURA	5.658	2.718	5.817	1.342	323	3.944	2.370	372	25	4.152	6.315
MINISTERO DELLA SALUTE	-	-	-	-	-	-	-	-	-	-	-
MINISTERO DEL TURISMO	-	-	-	-	-	-	-	-	-	-	-
TOTALE	3.139.398	4.153.517	4.373.989	1.180.328	2.403.459	1.619.263	1.674.603	339.806	75.455	790.202	3.293.866

CONSUNTIVO 2024: CLASSIFICAZIONE FUNZIONALE C.O.F.O.G. : RIPARTIZIONE DIVISIONI PER MINISTERO

(MIGLIAIA DI EURO)

TABELLA N. 25	ABITAZIONI E ASSETTO TERRITORIALE										
MINISTERI	PREVISIONI DEFINITIVE			PAGAMENTI		RIMASTO DA PAGARE		ECONOMIE/MAGGIORI SPESE			RESIDUI
	RESIDUI	COMPETENZA	CASSA	RESIDUI	COMPETENZA	RESIDUI	COMPETENZA	RESIDUI	COMPETENZA	CASSA	AL 31/12
MINISTERO DELL'ECONOMIA E DELLE FINANZE	4.731.951	2.424.618	3.200.269	1.089.547	1.786.971	3.520.214	633.389	122.190	4.257	323.750	4.153.603
MINISTERO DELLE IMPRESE E DEL MADE IN ITALY	-	-	-	-	-	-	-	-	-	-	-
MINISTERO DEL LAVORO E DELLE POLITICHE SOCIALI	-	-	-	-	-	-	-	-	-	-	-
MINISTERO DELLA GIUSTIZIA	-	-	-	-	-	-	-	-	-	-	-
MINISTERO DEGLI AFFARI ESTERI E DELLA COOPERAZIONE INTERNAZIONALE	-	-	-	-	-	-	-	-	-	-	-
MINISTERO DELL'ISTRUZIONE E DEL MERITO	-	-	-	-	-	-	-	-	-	-	-
MINISTERO DELL'INTERNO	6.313.961	3.133.147	4.790.397	2.716.784	852.198	3.577.794	2.280.557	19.383	392	1.221.416	5.858.351
MINISTERO DELL'AMBIENTE E DELLA SICUREZZA ENERGETICA	4.762	3.785	3.785	-	2.469	2.917	-	1.845	1.316	1.316	2.917
MINISTERO DELLE INFRASTRUTTURE E DEI TRASPORTI	6.148.161	3.356.954	3.912.931	1.814.626	1.034.702	3.790.341	2.303.569	543.194	18.683	1.063.602	6.093.910
MINISTERO DELL'UNIVERSITA' E DELLA RICERCA	-	-	-	-	-	-	-	-	-	-	-
MINISTERO DELLA DIFESA	6.375	22.741	25.485	3.354	19.296	1.782	2.835	1.239	609	2.835	4.618
MINISTERO DELL'AGRICOLTURA, DELLA SOVRANITA' ALIMENTARE E DELLE FORESTE	-	-	-	-	-	-	-	-	-	-	-
MINISTERO DELLA CULTURA	-	-	-	-	-	-	-	-	-	-	-
MINISTERO DELLA SALUTE	-	-	-	-	-	-	-	-	-	-	-
MINISTERO DEL TURISMO	-	-	-	-	-	-	-	-	-	-	-
TOTALE	17.205.210	8.941.245	11.932.867	5.624.311	3.695.636	10.893.048	5.220.351	687.851	25.258	2.612.920	16.113.399

CONSUNTIVO 2024: CLASSIFICAZIONE FUNZIONALE C.O.F.O.G. : RIPARTIZIONE DIVISIONI PER MINISTERO

(MIGLIAIA DI EURO)

TABELLA N. 25	SANITA'										
MINISTERI	PREVISIONI DEFINITIVE			PAGAMENTI		RIMASTO DA PAGARE		ECONOMIE/MAGGIORI SPESE			RESIDUI
	RESIDUI	COMPETENZA	CASSA	RESIDUI	COMPETENZA	RESIDUI	COMPETENZA	RESIDUI	COMPETENZA	CASSA	AL 31/12
MINISTERO DELL'ECONOMIA E DELLE FINANZE	11.230.931	13.720.776	13.770.776	2.389.225	8.037.618	7.697.894	5.683.158	1.143.813	-	3.343.933	13.381.051
MINISTERO DELLE IMPRESE E DEL MADE IN ITALY	-	5.000	521	-	521	-	4.479	-	-	-	4.479
MINISTERO DEL LAVORO E DELLE POLITICHE SOCIALI	-	-	-	-	-	-	-	-	-	-	-
MINISTERO DELLA GIUSTIZIA	-	-	-	-	-	-	-	-	-	-	-
MINISTERO DEGLI AFFARI ESTERI E DELLA COOPERAZIONE INTERNAZIONALE	-	-	-	-	-	-	-	-	-	-	-
MINISTERO DELL'ISTRUZIONE E DEL MERITO	-	-	-	-	-	-	-	-	-	-	-
MINISTERO DELL'INTERNO	5.856	-	5.856	2.065	-	2.935	-	856	-	3.792	2.935
MINISTERO DELL'AMBIENTE E DELLA SICUREZZA ENERGETICA	-	-	-	-	-	-	-	-	-	-	-
MINISTERO DELLE INFRASTRUTTURE E DEI TRASPORTI	1.366	3.817	3.817	-	3.817	683	-	683	-	-	683
MINISTERO DELL'UNIVERSITA' E DELLA RICERCA	75.006	71.500	117.505	37.149	24.572	37.856	46.928	-	-	55.783	84.784
MINISTERO DELLA DIFESA	-	-	-	-	-	-	-	-	-	-	-
MINISTERO DELL'AGRICOLTURA, DELLA SOVRANITA' ALIMENTARE E DELLE FORESTE	-	-	-	-	-	-	-	-	-	-	-
MINISTERO DELLA CULTURA	-	-	-	-	-	-	-	-	-	-	-
MINISTERO DELLA SALUTE	2.546.684	2.222.087	3.064.154	938.916	1.742.431	1.489.171	338.755	118.597	140.901	382.806	1.827.926
MINISTERO DEL TURISMO	-	-	-	-	-	-	-	-	-	-	-
TOTALE	13.859.843	16.023.181	16.962.629	3.367.355	9.808.960	9.228.539	6.073.320	1.263.949	140.901	3.786.314	15.301.859

CONSUNTIVO 2024: CLASSIFICAZIONE FUNZIONALE C.O.F.O.G. : RIPARTIZIONE DIVISIONI PER MINISTERO

(MIGLIAIA DI EURO)

TABELLA N. 25	ATTIVITA' RICREATIVE, CULTURALI E DI CULTO										
MINISTERI	PREVISIONI DEFINITIVE			PAGAMENTI		RIMASTO DA PAGARE		ECONOMIE/MAGGIORI SPESE			RESIDUI
	RESIDUI	COMPETENZA	CASSA	RESIDUI	COMPETENZA	RESIDUI	COMPETENZA	RESIDUI	COMPETENZA	CASSA	AL 31/12
MINISTERO DELL'ECONOMIA E DELLE FINANZE	391.051	4.746.337	5.134.388	6.703	4.472.437	384.348	273.179	-	721	655.248	657.527
MINISTERO DELLE IMPRESE E DEL MADE IN ITALY	118.574	148.410	260.880	100.021	121.525	15.540	25.360	3.014	1.525	39.335	40.899
MINISTERO DEL LAVORO E DELLE POLITICHE SOCIALI	-	-	-	-	-	-	-	-	-	-	-
MINISTERO DELLA GIUSTIZIA	-	-	-	-	-	-	-	-	-	-	-
MINISTERO DEGLI AFFARI ESTERI E DELLA COOPERAZIONE INTERNAZIONALE	-	4.581	4.581	-	4.581	-	-	-	-	-	-
MINISTERO DELL'ISTRUZIONE E DEL MERITO	-	-	-	-	-	-	-	-	-	-	-
MINISTERO DELL'INTERNO	10.231	2.151	12.382	4.065	2.123	20	10	6.146	18	6.194	30
MINISTERO DELL'AMBIENTE E DELLA SICUREZZA ENERGETICA	-	-	-	-	-	-	-	-	-	-	-
MINISTERO DELLE INFRASTRUTTURE E DEI TRASPORTI	68.313	42.676	94.111	4.688	3.428	43.632	39.249	19.993	-	85.995	82.880
MINISTERO DELL'UNIVERSITA' E DELLA RICERCA	-	-	-	-	-	-	-	-	-	-	-
MINISTERO DELLA DIFESA	-	-	-	-	-	-	-	-	-	-	-
MINISTERO DELL'AGRICOLTURA, DELLA SOVRANITA' ALIMENTARE E DELLE FORESTE	-	-	-	-	-	-	-	-	-	-	-
MINISTERO DELLA CULTURA	2.237.816	3.344.058	4.387.887	882.839	2.270.636	1.181.632	764.423	173.345	309.000	1.234.412	1.946.055
MINISTERO DELLA SALUTE	-	-	-	-	-	-	-	-	-	-	-
MINISTERO DEL TURISMO	-	-	-	-	-	-	-	-	-	-	-
TOTALE	2.825.985	8.288.212	9.894.229	998.316	6.874.729	1.625.171	1.102.220	202.498	311.264	2.021.184	2.727.391

CONSUNTIVO 2024: CLASSIFICAZIONE FUNZIONALE C.O.F.O.G. : RIPARTIZIONE DIVISIONI PER MINISTERO

(MIGLIAIA DI EURO)

TABELLA N. 25	ISTRUZIONE										
MINISTERI	PREVISIONI DEFINITIVE			PAGAMENTI		RIMASTO DA PAGARE		ECONOMIE/MAGGIORI SPESE			RESIDUI
	RESIDUI	COMPETENZA	CASSA	RESIDUI	COMPETENZA	RESIDUI	COMPETENZA	RESIDUI	COMPETENZA	CASSA	AL 31/12
MINISTERO DELL'ECONOMIA E DELLE FINANZE	-	-	-	-	-	-	-	-	-	-	-
MINISTERO DELLE IMPRESE E DEL MADE IN ITALY	-	-	-	-	-	-	-	-	-	-	-
MINISTERO DEL LAVORO E DELLE POLITICHE SOCIALI	-	-	-	-	-	-	-	-	-	-	-
MINISTERO DELLA GIUSTIZIA	-	-	-	-	-	-	-	-	-	-	-
MINISTERO DEGLI AFFARI ESTERI E DELLA COOPERAZIONE INTERNAZIONALE	-	-	-	-	-	-	-	-	-	-	-
MINISTERO DELL'ISTRUZIONE E DEL MERITO	5.115.499	55.806.192	57.426.448	1.614.101	53.867.155	2.984.481	1.884.478	516.917	54.558	1.945.192	4.868.958
MINISTERO DELL'INTERNO	-	125.000	125.000	-	125.000	-	-	-	-	-	-
MINISTERO DELL'AMBIENTE E DELLA SICUREZZA ENERGETICA	-	-	-	-	-	-	-	-	-	-	-
MINISTERO DELLE INFRASTRUTTURE E DEI TRASPORTI	-	-	-	-	-	-	-	-	-	-	-
MINISTERO DELL'UNIVERSITA' E DELLA RICERCA	2.192.675	11.221.601	11.944.849	1.793.802	9.850.674	385.533	1.205.945	13.341	164.982	300.374	1.591.478
MINISTERO DELLA DIFESA	-	-	-	-	-	-	-	-	-	-	-
MINISTERO DELL'AGRICOLTURA, DELLA SOVRANITA' ALIMENTARE E DELLE FORESTE	-	-	-	-	-	-	-	-	-	-	-
MINISTERO DELLA CULTURA	-	-	-	-	-	-	-	-	-	-	-
MINISTERO DELLA SALUTE	-	-	-	-	-	-	-	-	-	-	-
MINISTERO DEL TURISMO	-	-	-	-	-	-	-	-	-	-	-
TOTALE	7.308.174	67.152.793	69.496.298	3.407.902	63.842.830	3.370.014	3.090.423	530.258	219.541	2.245.566	6.460.437

CONSUNTIVO 2024: CLASSIFICAZIONE FUNZIONALE C.O.F.O.G. : RIPARTIZIONE DIVISIONI PER MINISTERO

(MIGLIAIA DI EURO)

TABELLA N. 25	PROTEZIONE SOCIALE										
MINISTERI	PREVISIONI DEFINITIVE			PAGAMENTI		RIMASTO DA PAGARE		ECONOMIE/MAGGIORI SPESE			RESIDUI
	RESIDUI	COMPETENZA	CASSA	RESIDUI	COMPETENZA	RESIDUI	COMPETENZA	RESIDUI	COMPETENZA	CASSA	AL 31/12
MINISTERO DELL'ECONOMIA E DELLE FINANZE	163.857	18.819.546	18.889.772	63.202	18.310.505	59.743	79.430	40.912	429.611	516.065	139.174
MINISTERO DELLE IMPRESE E DEL MADE IN ITALY	-	4.000	4.000	-	4.000	-	-	-	-	-	-
MINISTERO DEL LAVORO E DELLE POLITICHE SOCIALI	14.311.897	160.467.172	160.117.796	2.660.662	143.115.926	10.156.562	3.883.028	1.494.673	13.468.218	14.341.208	14.039.590
MINISTERO DELLA GIUSTIZIA	194	2.204	2.204	91	1.641	6	121	96	442	471	127
MINISTERO DEGLI AFFARI ESTERI E DELLA COOPERAZIONE INTERNAZIONALE	-	-	-	-	-	-	-	-	-	-	-
MINISTERO DELL'ISTRUZIONE E DEL MERITO	39	2.420	2.459	37	2.360	-	58	2	2	62	58
MINISTERO DELL'INTERNO	841.208	2.561.742	3.197.308	398.303	1.937.570	132.488	593.812	310.417	30.360	861.435	726.300
MINISTERO DELL'AMBIENTE E DELLA SICUREZZA ENERGETICA	-	-	-	-	-	-	-	-	-	-	-
MINISTERO DELLE INFRASTRUTTURE E DEI TRASPORTI	20.000	14	14	-	-	-	-	20.000	14	14	-
MINISTERO DELL'UNIVERSITA' E DELLA RICERCA	4.000	16.000	20.000	4.000	16.000	-	-	-	-	-	-
MINISTERO DELLA DIFESA	-	88.660	88.660	-	109.142	-	-	-	-	-	-
MINISTERO DELL'AGRICOLTURA, DELLA SOVRANITA' ALIMENTARE E DELLE FORESTE	132	600.930	601.062	132	600.009	-	343	-	578	921	343
MINISTERO DELLA CULTURA	-	-	-	-	-	-	-	-	-	-	-
MINISTERO DELLA SALUTE	25.551	487.253	404.447	3.226	339.209	17.487	17.756	4.838	130.288	62.012	35.244
MINISTERO DEL TURISMO	-	-	-	-	-	-	-	-	-	-	-
TOTALE	15.366.878	183.049.941	183.327.721	3.129.653	164.436.361	10.366.287	4.574.549	1.870.938	14.039.031	15.761.707	14.940.836

CONSUNTIVO 2024: ANALISI ECONOMICA PER DIVISIONI

(MIGLIAIA DI EURO)

TABELLA N. 26	SERVIZI GENERALI DELLE PUBBLICHE AMMINISTRAZIONI										
CATEGORIE	PREVISIONI DEFINITIVE			PAGAMENTI		RIMASTO DA PAGARE		ECONOMIE/MAGGIORI SPESE			RESIDUI
	RESIDUI	COMPETENZA	CASSA	RESIDUI	COMPETENZA	RESIDUI	COMPETENZA	RESIDUI	COMPETENZA	CASSA	AL 31/12
TITOLO I - SPESE CORRENTI	15.857.321	386.650.204	388.910.980	1.998.757	366.672.310	11.532.110	8.393.279	2.326.455	11.584.615	20.239.912	19.925.389
REDDITI DA LAVORO DIPENDENTE	5.701.558	10.091.545	10.183.996	207.466	4.650.616	4.857.363	4.796.456	636.729	644.473	5.325.913	9.653.818
CONSUMI INTERMEDI	227.469	6.741.964	6.812.075	107.765	5.943.157	23.257	230.475	96.448	568.333	761.154	253.732
IMPOSTE PAGATE SULLA PRODUZIONE	147	277.260	277.260	35	252.335	4	115	109	24.809	24.890	119
TRASFERIMENTI CORRENTI AD AMMINISTRAZIONI PUBBLICHE	9.879.119	143.950.186	146.122.078	1.664.108	140.459.859	6.644.579	3.189.400	1.570.432	300.927	3.998.111	9.833.979
TRASFERIMENTI CORRENTI A FAMIGLIE E ISTITUZIONI SOCIALI PRIVATE	14.086	127.466	128.669	1.815	102.241	3.053	20.512	9.218	4.713	24.613	23.564
TRASFERIMENTI CORRENTI A IMPRESE	442	1.485.355	1.485.355	147	1.480.115	7	707	288	4.534	5.094	714
TRASFERIMENTI CORRENTI A ESTERO	19.531	1.364.591	1.340.524	16.010	1.246.264	1.716	18.632	1.804	99.695	78.250	20.349
RISORSE PROPRIE UE	-	19.010.025	19.010.025	-	18.369.708	-	-	-	640.317	640.317	-
INTERESSI PASSIVI E ALTRI ONERI FINANZIARI	745	95.719.456	95.654.075	14	87.542.048	344	4.859	387	8.172.549	8.112.013	5.204
RIMBORSI E POSTE CORRETTIVE DELLE ENTRATE	4.156	101.184.621	101.184.621	331	100.632.222	1.761	12.455	2.063	539.944	552.067	14.216
AMMORTAMENTI	-	-	-	-	-	-	-	-	-	-	-
ALTRE USCITE CORRENTI	1.157	4.663.900	4.664.897	1.066	4.588.099	26	29.833	64	45.968	75.732	29.859
FONDI DA RIPARTIRE DI PARTE CORRENTE	8.911	2.033.835	2.047.405	-	1.405.646	-	89.836	8.911	538.353	641.759	89.836
TITOLO II - SPESE IN CONTO CAPITALE	55.297.386	24.911.493	22.873.657	7.431.608	12.632.350	46.137.340	11.411.596	1.728.438	867.547	2.809.699	57.548.936
INVESTIMENTI FISSI LORDI E ACQUISTI DI TERRENI	1.194.561	948.506	1.210.205	372.314	373.597	431.163	532.364	391.084	42.545	464.294	963.527
CONTRIBUTI AGLI INVESTIMENTI AD AMMINISTRAZIONI PUBBLICHE	51.066.107	17.440.361	14.747.159	6.677.670	7.384.088	44.016.645	10.039.594	371.792	16.680	685.401	54.056.239
CONTRIBUTI AGLI INVESTIMENTI AD IMPRESE	96.263	40.701	46.204	10.280	10.589	37.280	30.112	48.702	-	25.334	67.392
CONTRIBUTI AGLI INVESTIMENTI A FAMIGLIE E ISTITUZIONI SOCIALI PRIVATE	-	15.000	15.000	-	12.300	-	-	-	2.700	2.700	-
CONTRIBUTI AGLI INVESTIMENTI A ESTERO	265.761	778.928	332.935	1.176	325.573	211.334	453.355	53.251	-	6.186	664.689
ALTRI TRASFERIMENTI IN CONTO CAPITALE	-	1.020.298	1.020.298	-	1.020.298	-	-	-	-	-	-
FONDI DA RIPARTIRE IN CONTO CAPITALE	-	795.078	874.067	-	-	-	13.172	-	781.906	874.067	13.172
ACQUISIZIONI DI ATTIVITA' FINANZIARIE	2.674.694	3.872.621	4.627.789	370.168	3.505.904	1.440.917	343.000	863.609	23.717	751.717	1.783.917
TOTALE SPESE FINALI	71.154.707	411.561.698	411.784.637	9.430.365	379.304.660	57.669.449	19.804.875	4.054.893	12.452.162	23.049.611	77.474.325
TITOLO III - RIMBORSO PASSIVITA' FINANZIARIE	2.273.784	321.864.059	324.135.283	2.273.224	281.631.223	560	3.899.302	-	36.333.535	40.230.837	3.899.861
SPESE COMPLESSIVE	73.428.491	733.425.757	735.919.920	11.703.589	660.935.883	57.670.009	23.704.177	4.054.893	48.785.697	63.280.448	81.374.186

CONSUNTIVO 2024: ANALISI ECONOMICA PER DIVISIONI

(MIGLIAIA DI EURO)

TABELLA N. 26	DIFESA										
CATEGORIE	PREVISIONI DEFINITIVE			PAGAMENTI		RIMASTO DA PAGARE		ECONOMIE/MAGGIORI SPESE			RESIDUI
	RESIDUI	COMPETENZA	CASSA	RESIDUI	COMPETENZA	RESIDUI	COMPETENZA	RESIDUI	COMPETENZA	CASSA	AL 31/12
TITOLO I - SPESE CORRENTI	304.174	19.121.203	19.321.572	213.002	18.327.553	38.376	207.022	52.795	586.627	781.017	245.398
REDDITI DA LAVORO DIPENDENTE	101.466	15.230.644	15.273.386	47.332	14.662.323	20.624	64.433	33.510	503.888	563.731	85.058
CONSUMI INTERMEDI	196.591	2.096.123	2.267.637	160.834	1.920.294	17.319	136.084	18.438	39.745	186.509	153.404
IMPOSTE PAGATE SULLA PRODUZIONE	2.870	892.424	894.194	2.342	876.247	419	2.281	109	13.896	15.606	2.699
TRASFERIMENTI CORRENTI AD AMMINISTRAZIONI PUBBLICHE	-	141.455	130.758	-	129.477	-	-	-	11.978	1.281	-
TRASFERIMENTI CORRENTI A FAMIGLIE E ISTITUZIONI SOCIALI PRIVATE	700	82.684	82.759	75	82.296	-	182	625	207	389	182
TRASFERIMENTI CORRENTI A IMPRESE	-	-	-	-	-	-	-	-	-	-	-
TRASFERIMENTI CORRENTI A ESTERO	-	229.652	229.652	-	226.006	-	3.647	-	-	3.647	3.647
RISORSE PROPRIE UE	-	-	-	-	-	-	-	-	-	-	-
INTERESSI PASSIVI E ALTRI ONERI FINANZIARI	1	96	96	1	34	-	-	-	61	61	-
RIMBORSI E POSTE CORRETTIVE DELLE ENTRATE	-	372.425	372.425	-	372.385	-	5	-	35	40	5
AMMORTAMENTI	-	-	-	-	-	-	-	-	-	-	-
ALTRE USCITE CORRENTI	2.545	68.768	63.732	2.418	58.492	14	391	113	9.886	2.822	405
FONDI DA RIPARTIRE DI PARTE CORRENTE	-	6.932	6.932	-	-	-	-	-	6.932	6.932	-
TITOLO II - SPESE IN CONTO CAPITALE	1.891.567	8.898.181	9.121.253	1.363.077	6.599.908	358.578	1.971.117	169.912	327.156	1.158.267	2.329.695
INVESTIMENTI FISSI LORDI E ACQUISTI DI TERRENI	1.890.989	8.058.873	8.281.710	1.363.077	5.762.144	358.578	1.969.574	169.333	327.156	1.156.490	2.328.152
CONTRIBUTI AGLI INVESTIMENTI AD AMMINISTRAZIONI PUBBLICHE	-	-	-	-	-	-	-	-	-	-	-
CONTRIBUTI AGLI INVESTIMENTI AD IMPRESE	-	-	-	-	-	-	-	-	-	-	-
CONTRIBUTI AGLI INVESTIMENTI A FAMIGLIE E ISTITUZIONI SOCIALI PRIVATE	-	15	15	-	15	-	-	-	-	-	-
CONTRIBUTI AGLI INVESTIMENTI A ESTERO	-	-	-	-	-	-	-	-	-	-	-
ALTRI TRASFERIMENTI IN CONTO CAPITALE	350	837.750	837.756	-	837.750	-	-	350	-	6	-
FONDI DA RIPARTIRE IN CONTO CAPITALE	-	-	-	-	-	-	-	-	-	-	-
ACQUISIZIONI DI ATTIVITA' FINANZIARIE	229	1.543	1.772	-	-	-	1.543	229	-	1.772	1.543
TOTALE SPESE FINALI	2.195.741	28.019.383	28.442.825	1.576.079	24.927.462	396.955	2.178.139	222.707	913.783	1.939.284	2.575.094
TITOLO III - RIMBORSO PASSIVITA' FINANZIARIE	-	-	-	-	-	-	-	-	-	-	-
SPESE COMPLESSIVE	2.195.741	28.019.383	28.442.825	1.576.079	24.927.462	396.955	2.178.139	222.707	913.783	1.939.284	2.575.094

CONSUNTIVO 2024: ANALISI ECONOMICA PER DIVISIONI

(MIGLIAIA DI EURO)

TABELLA N. 26	ORDINE PUBBLICO E SICUREZZA										
CATEGORIE	PREVISIONI DEFINITIVE			PAGAMENTI		RIMASTO DA PAGARE		ECONOMIE/MAGGIORI SPESE			RESIDUI
	RESIDUI	COMPETENZA	CASSA	RESIDUI	COMPETENZA	RESIDUI	COMPETENZA	RESIDUI	COMPETENZA	CASSA	AL 31/12
TITOLO I - SPESE CORRENTI	553.513	30.025.264	30.352.446	363.123	28.324.117	92.147	702.891	98.243	998.257	1.665.206	795.037
REDDITI DA LAVORO DIPENDENTE	50.834	21.633.232	21.668.791	35.631	20.744.449	4.064	143.712	11.139	745.070	888.711	147.776
CONSUMI INTERMEDI	464.054	6.329.600	6.614.765	311.231	5.656.620	78.212	519.637	74.611	153.344	646.915	597.849
IMPOSTE PAGATE SULLA PRODUZIONE	1.108	1.321.504	1.322.375	832	1.297.492	52	2.391	223	21.621	24.051	2.443
TRASFERIMENTI CORRENTI AD AMMINISTRAZIONI PUBBLICHE	9.354	166.161	169.221	5.927	138.787	3.293	16.806	134	10.568	24.507	20.099
TRASFERIMENTI CORRENTI A FAMIGLIE E ISTITUZIONI SOCIALI PRIVATE	24.934	387.062	386.736	6.724	328.324	6.364	18.969	11.845	39.770	51.688	25.333
TRASFERIMENTI CORRENTI A IMPRESE	-	-	-	-	-	-	-	-	-	-	-
TRASFERIMENTI CORRENTI A ESTERO	-	2.975	2.975	-	2.852	-	-	-	124	124	-
RISORSE PROPRIE UE	-	-	-	-	-	-	-	-	-	-	-
INTERESSI PASSIVI E ALTRI ONERI FINANZIARI	27	1.468	1.494	25	1.398	-	31	1	39	71	31
RIMBORSI E POSTE CORRETTIVE DELLE ENTRATE	204	144.160	144.205	50	116.436	7	511	147	27.213	27.719	518
AMMORTAMENTI	-	-	-	-	-	-	-	-	-	-	-
ALTRE USCITE CORRENTI	2.999	39.038	41.821	2.703	37.760	154	835	142	443	1.358	990
FONDI DA RIPARTIRE DI PARTE CORRENTE	-	63	63	-	-	-	-	-	63	63	-
TITOLO II - SPESE IN CONTO CAPITALE	1.595.536	3.464.806	3.708.908	713.521	1.783.545	577.580	1.291.169	304.435	390.092	1.211.842	1.868.749
INVESTIMENTI FISSI LORDI E ACQUISTI DI TERRENI	1.543.776	3.335.463	3.599.009	685.999	1.721.443	553.750	1.235.569	304.027	378.451	1.191.567	1.789.318
CONTRIBUTI AGLI INVESTIMENTI AD AMMINISTRAZIONI PUBBLICHE	51.761	27.087	49.887	27.522	2.090	23.831	24.829	408	167	20.275	48.660
CONTRIBUTI AGLI INVESTIMENTI AD IMPRESE	-	12	12	-	12	-	-	-	-	-	-
CONTRIBUTI AGLI INVESTIMENTI A FAMIGLIE E ISTITUZIONI SOCIALI PRIVATE	-	-	-	-	-	-	-	-	-	-	-
CONTRIBUTI AGLI INVESTIMENTI A ESTERO	-	-	-	-	-	-	-	-	-	-	-
ALTRI TRASFERIMENTI IN CONTO CAPITALE	-	60.000	60.000	-	60.000	-	-	-	-	-	-
FONDI DA RIPARTIRE IN CONTO CAPITALE	-	42.245	-	-	-	-	30.771	-	11.474	-	30.771
ACQUISIZIONI DI ATTIVITA' FINANZIARIE	-	-	-	-	-	-	-	-	-	-	-
TOTALE SPESE FINALI	2.149.049	33.490.070	34.061.354	1.076.644	30.107.662	669.727	1.994.060	402.679	1.388.348	2.877.048	2.663.786
TITOLO III - RIMBORSO PASSIVITA' FINANZIARIE	21.244	-	1.187	1.174	-	20.070	-	-	-	13	20.070
SPESE COMPLESSIVE	2.170.293	33.490.070	34.062.541	1.077.818	30.107.662	689.797	1.994.060	402.679	1.388.348	2.877.061	2.683.856

CONSUNTIVO 2024: ANALISI ECONOMICA PER DIVISIONI

(MIGLIAIA DI EURO)

TABELLA N. 26	AFFARI ECONOMICI										
CATEGORIE	PREVISIONI DEFINITIVE			PAGAMENTI		RIMASTO DA PAGARE		ECONOMIE/MAGGIORI SPESE			RESIDUI
	RESIDUI	COMPETENZA	CASSA	RESIDUI	COMPETENZA	RESIDUI	COMPETENZA	RESIDUI	COMPETENZA	CASSA	AL 31/12
TITOLO I - SPESE CORRENTI	5.882.775	58.781.931	59.588.886	1.203.282	55.157.345	780.495	1.397.864	3.898.999	2.226.722	3.228.259	2.178.358
REDDITI DA LAVORO DIPENDENTE	34.359	590.431	589.837	31.292	384.902	418	37.338	2.650	168.191	173.643	37.756
CONSUMI INTERMEDI	71.637	423.169	429.223	31.882	310.596	17.847	47.740	21.908	64.834	86.745	65.587
IMPOSTE PAGATE SULLA PRODUZIONE	15	27.147	27.151	13	23.881	1	19	1	3.247	3.258	21
TRASFERIMENTI CORRENTI AD AMMINISTRAZIONI PUBBLICHE	4.497.650	49.258.222	49.439.387	840.519	46.803.562	454.721	684.847	3.202.410	1.769.814	1.795.307	1.139.569
TRASFERIMENTI CORRENTI A FAMIGLIE E ISTITUZIONI SOCIALI PRIVATE	240.542	889.607	1.014.916	62.362	532.945	156.727	356.505	21.454	157	419.609	513.231
TRASFERIMENTI CORRENTI A IMPRESE	628.148	7.118.808	7.210.522	197.073	6.655.407	149.080	261.327	281.996	202.074	358.042	410.406
TRASFERIMENTI CORRENTI A ESTERO	-	59.625	59.479	-	59.218	-	-	-	407	261	-
RISORSE PROPRIE UE	-	-	-	-	-	-	-	-	-	-	-
INTERESSI PASSIVI E ALTRI ONERI FINANZIARI	-	76.280	76.280	-	76.280	-	-	-	-	-	-
RIMBORSI E POSTE CORRETTIVE DELLE ENTRATE	30.536	51.483	80.031	30.420	49.265	112	160	5	2.057	347	272
AMMORTAMENTI	-	-	-	-	-	-	-	-	-	-	-
ALTRE USCITE CORRENTI	12.886	264.769	272.669	9.722	261.290	1.589	428	1.575	3.052	1.657	2.017
FONDI DA RIPARTIRE DI PARTE CORRENTE	367.000	22.390	389.390	-	-	-	9.500	367.000	12.890	389.390	9.500
TITOLO II - SPESE IN CONTO CAPITALE	55.385.869	103.807.089	111.851.495	12.855.308	92.134.033	32.671.104	11.600.646	9.859.456	72.410	6.862.154	44.271.750
INVESTIMENTI FISSI LORDI E ACQUISTI DI TERRENI	469.593	609.630	555.245	93.860	302.257	272.375	291.026	103.358	16.347	159.128	563.402
CONTRIBUTI AGLI INVESTIMENTI AD AMMINISTRAZIONI PUBBLICHE	13.113.744	19.019.530	19.376.245	2.296.990	14.516.321	8.365.294	4.499.469	2.451.459	3.740	2.562.934	12.864.763
CONTRIBUTI AGLI INVESTIMENTI AD IMPRESE	7.286.039	78.739.830	79.859.996	2.511.776	74.682.669	3.605.078	4.011.749	1.169.185	45.412	2.665.552	7.616.827
CONTRIBUTI AGLI INVESTIMENTI A FAMIGLIE E ISTITUZIONI SOCIALI PRIVATE	6.677	5.000	8.324	1.756	4.420	2.609	580	2.311	-	2.147	3.189
CONTRIBUTI AGLI INVESTIMENTI A ESTERO	2.289	-	-	-	-	2.289	-	-	-	-	2.289
ALTRI TRASFERIMENTI IN CONTO CAPITALE	5.150	2.500	1.413	367	-	129	2.500	4.653	-	1.045	2.629
FONDI DA RIPARTIRE IN CONTO CAPITALE	1.395.038	31.717	476.000	450.000	-	641.503	25.621	303.535	6.096	26.000	667.124
ACQUISIZIONI DI ATTIVITA' FINANZIARIE	33.107.339	5.398.881	11.574.272	7.500.559	2.628.366	19.781.826	2.769.701	5.824.954	814	1.445.347	22.551.527
TOTALE SPESE FINALI	61.268.644	162.589.019	171.440.381	14.058.590	147.291.378	33.451.599	12.998.509	13.758.455	2.299.132	10.090.413	46.450.108
TITOLO III - RIMBORSO PASSIVITA' FINANZIARIE	-	21.542	21.542	-	21.542	-	-	-	-	-	-
SPESE COMPLESSIVE	61.268.644	162.610.561	171.461.922	14.058.590	147.312.920	33.451.599	12.998.509	13.758.455	2.299.132	10.090.413	46.450.108

CONSUNTIVO 2024: ANALISI ECONOMICA PER DIVISIONI

(MIGLIAIA DI EURO)

TABELLA N. 26	PROTEZIONE DELL'AMBIENTE										
CATEGORIE	PREVISIONI DEFINITIVE			PAGAMENTI		RIMASTO DA PAGARE		ECONOMIE/MAGGIORI SPESE			RESIDUI
	RESIDUI	COMPETENZA	CASSA	RESIDUI	COMPETENZA	RESIDUI	COMPETENZA	RESIDUI	COMPETENZA	CASSA	AL 31/12
TITOLO I - SPESE CORRENTI	158.826	971.283	987.783	62.106	764.859	73.234	132.400	23.487	74.024	160.818	205.634
REDDITI DA LAVORO DIPENDENTE	324	175.515	157.496	53	140.721	118	328	153	34.467	16.722	445
CONSUMI INTERMEDI	27.322	200.893	206.666	13.825	149.199	4.833	26.007	8.665	25.686	43.643	30.840
IMPOSTE PAGATE SULLA PRODUZIONE	8	37.773	37.776	5	35.590	-	6	4	2.177	2.180	6
TRASFERIMENTI CORRENTI AD AMMINISTRAZIONI PUBBLICHE	117.780	539.673	566.751	46.189	422.764	68.252	106.003	3.340	10.906	97.798	174.255
TRASFERIMENTI CORRENTI A FAMIGLIE E ISTITUZIONI SOCIALI PRIVATE	113	136	239	35	78	31	56	46	2	126	87
TRASFERIMENTI CORRENTI A IMPRESE	13.278	-	1.999	1.999	-	-	-	11.279	-	-	-
TRASFERIMENTI CORRENTI A ESTERO	-	12.049	11.612	-	11.511	-	-	-	538	100	-
RISORSE PROPRIE UE	-	-	-	-	-	-	-	-	-	-	-
INTERESSI PASSIVI E ALTRI ONERI FINANZIARI	-	133	133	-	133	-	-	-	-	-	-
RIMBORSI E POSTE CORRETTIVE DELLE ENTRATE	-	3.607	3.607	-	3.607	-	-	-	-	-	-
AMMORTAMENTI	-	-	-	-	-	-	-	-	-	-	-
ALTRE USCITE CORRENTI	-	1.493	1.493	-	1.256	-	-	-	237	237	-
FONDI DA RIPARTIRE DI PARTE CORRENTE	-	11	11	-	-	-	-	-	11	11	-
TITOLO II - SPESE IN CONTO CAPITALE	2.980.571	3.182.066	3.386.038	1.118.222	1.638.432	1.546.030	1.542.203	316.320	1.431	629.384	3.088.232
INVESTIMENTI FISSI LORDI E ACQUISTI DI TERRENI	411.785	151.331	270.008	60.360	64.134	253.708	87.163	97.717	34	145.513	340.871
CONTRIBUTI AGLI INVESTIMENTI AD AMMINISTRAZIONI PUBBLICHE	1.464.956	961.975	1.040.306	600.986	221.574	726.465	739.004	137.505	1.397	217.746	1.465.469
CONTRIBUTI AGLI INVESTIMENTI AD IMPRESE	706.690	541.513	573.830	123.785	184.958	534.203	356.555	48.701	-	265.086	890.758
CONTRIBUTI AGLI INVESTIMENTI A FAMIGLIE E ISTITUZIONI SOCIALI PRIVATE	18.712	30.000	27.246	8.893	17.316	9.772	12.684	48	-	1.038	22.456
CONTRIBUTI AGLI INVESTIMENTI A ESTERO	17.802	113.850	127.456	17.005	110.450	709	3.400	88	-	-	4.109
ALTRI TRASFERIMENTI IN CONTO CAPITALE	347.627	343.397	307.192	307.192	-	21.172	343.397	19.262	-	-	364.569
FONDI DA RIPARTIRE IN CONTO CAPITALE	13.000	-	-	-	-	-	-	13.000	-	-	-
ACQUISIZIONI DI ATTIVITA' FINANZIARIE	-	1.040.000	1.040.000	-	1.040.000	-	-	-	-	-	-
TOTALE SPESE FINALI	3.139.398	4.153.349	4.373.821	1.180.328	2.403.291	1.619.263	1.674.603	339.806	75.455	790.202	3.293.866
TITOLO III - RIMBORSO PASSIVITA' FINANZIARIE	-	169	169	-	169	-	-	-	-	-	-
SPESE COMPLESSIVE	3.139.398	4.153.517	4.373.989	1.180.328	2.403.459	1.619.263	1.674.603	339.806	75.455	790.202	3.293.866

CONSUNTIVO 2024: ANALISI ECONOMICA PER DIVISIONI

(MIGLIAIA DI EURO)

TABELLA N. 26	ABITAZIONI E ASSETTO TERRITORIALE										
CATEGORIE	PREVISIONI DEFINITIVE			PAGAMENTI		RIMASTO DA PAGARE		ECONOMIE/MAGGIORI SPESE			RESIDUI
	RESIDUI	COMPETENZA	CASSA	RESIDUI	COMPETENZA	RESIDUI	COMPETENZA	RESIDUI	COMPETENZA	CASSA	AL 31/12
TITOLO I - SPESE CORRENTI	34.891	284.851	256.761	20.774	199.906	10.383	63.739	3.734	21.206	36.081	74.122
REDDITI DA LAVORO DIPENDENTE	11.096	63.347	65.146	11.019	41.215	3	11.764	74	10.368	12.912	11.767
CONSUMI INTERMEDI	16.459	38.140	41.907	6.336	21.341	7.702	8.304	2.421	8.494	14.230	16.006
IMPOSTE PAGATE SULLA PRODUZIONE	-	3.172	3.172	-	3.199	-	-	-	-28	-27	-
TRASFERIMENTI CORRENTI AD AMMINISTRAZIONI PUBBLICHE	887	106.650	70.237	-	65.795	887	40.826	-	29	4.441	41.713
TRASFERIMENTI CORRENTI A FAMIGLIE E ISTITUZIONI SOCIALI PRIVATE	-	119	119	-	119	-	-	-	-	-	-
TRASFERIMENTI CORRENTI A IMPRESE	6.437	69.946	72.691	3.407	64.987	1.791	2.845	1.239	2.114	4.296	4.636
TRASFERIMENTI CORRENTI A ESTERO	-	-	-	-	-	-	-	-	-	-	-
RISORSE PROPRIE UE	-	-	-	-	-	-	-	-	-	-	-
INTERESSI PASSIVI E ALTRI ONERI FINANZIARI	-	3.231	3.231	-	3.014	-	-	-	217	217	-
RIMBORSI E POSTE CORRETTIVE DELLE ENTRATE	-	-	-	-	-	-	-	-	-	-	-
AMMORTAMENTI	-	-	-	-	-	-	-	-	-	-	-
ALTRE USCITE CORRENTI	11	247	258	11	234	-	1	-	11	12	1
FONDI DA RIPARTIRE DI PARTE CORRENTE	-	-	-	-	-	-	-	-	-	-	-
TITOLO II - SPESE IN CONTO CAPITALE	17.170.320	8.646.663	11.666.376	5.603.537	3.486.493	10.882.665	5.156.612	684.117	3.558	2.576.345	16.039.277
INVESTIMENTI FISSI LORDI E ACQUISTI DI TERRENI	175.422	312.912	222.717	49.248	51.084	78.421	261.753	47.753	75	122.385	340.174
CONTRIBUTI AGLI INVESTIMENTI AD AMMINISTRAZIONI PUBBLICHE	11.654.763	4.875.435	7.062.189	3.289.940	1.781.404	8.068.288	3.094.031	296.535	-	1.990.846	11.162.319
CONTRIBUTI AGLI INVESTIMENTI AD IMPRESE	4.293.069	1.474.847	2.161.732	1.606.318	211.664	2.376.922	1.263.184	309.829	-	343.751	3.640.106
CONTRIBUTI AGLI INVESTIMENTI A FAMIGLIE E ISTITUZIONI SOCIALI PRIVATE	-	-	-	-	-	-	-	-	-	-	-
CONTRIBUTI AGLI INVESTIMENTI A ESTERO	-	-	-	-	-	-	-	-	-	-	-
ALTRI TRASFERIMENTI IN CONTO CAPITALE	1.042.066	1.983.469	2.214.738	653.032	1.442.342	359.034	537.644	30.000	3.483	119.364	896.678
FONDI DA RIPARTIRE IN CONTO CAPITALE	-	-	-	-	-	-	-	-	-	-	-
ACQUISIZIONI DI ATTIVITA' FINANZIARIE	5.000	-	5.000	5.000	-	-	-	-	-	-	-
TOTALE SPESE FINALI	17.205.210	8.931.515	11.923.137	5.624.311	3.686.400	10.893.048	5.220.351	687.851	24.764	2.612.426	16.113.399
TITOLO III - RIMBORSO PASSIVITA' FINANZIARIE	-	9.730	9.730	-	9.236	-	-	-	494	494	-
SPESE COMPLESSIVE	17.205.210	8.941.245	11.932.867	5.624.311	3.695.636	10.893.048	5.220.351	687.851	25.258	2.612.920	16.113.399

CONSUNTIVO 2024: ANALISI ECONOMICA PER DIVISIONI

(MIGLIAIA DI EURO)

TABELLA N. 26	SANITA'										
CATEGORIE	PREVISIONI DEFINITIVE			PAGAMENTI		RIMASTO DA PAGARE		ECONOMIE/MAGGIORI SPESE			RESIDUI
	RESIDUI	COMPETENZA	CASSA	RESIDUI	COMPETENZA	RESIDUI	COMPETENZA	RESIDUI	COMPETENZA	CASSA	AL 31/12
TITOLO I - SPESE CORRENTI	7.978.214	14.533.907	14.627.336	2.237.253	9.554.967	4.569.706	4.846.559	1.171.256	132.381	2.835.116	9.416.264
REDDITI DA LAVORO DIPENDENTE	938	251.226	251.645	340	213.343	294	-	304	37.883	37.962	295
CONSUMI INTERMEDI	31.457	366.221	387.948	21.629	313.690	4.072	16.667	5.757	35.863	52.629	20.739
IMPOSTE PAGATE SULLA PRODUZIONE	-	12.309	12.309	-	11.401	-	-	-	908	908	-
TRASFERIMENTI CORRENTI AD AMMINISTRAZIONI PUBBLICHE	7.863.981	13.285.836	13.294.172	2.153.442	8.411.100	4.549.872	4.825.741	1.160.667	48.995	2.729.629	9.375.613
TRASFERIMENTI CORRENTI A FAMIGLIE E ISTITUZIONI SOCIALI PRIVATE	51.803	319.601	370.488	50.871	314.991	643	1.270	289	3.340	4.627	1.913
TRASFERIMENTI CORRENTI A IMPRESE	29.853	292.650	304.528	10.790	289.770	14.824	2.880	4.239	-	3.968	17.704
TRASFERIMENTI CORRENTI A ESTERO	-	56	56	-	56	-	-	-	-	-	-
RISORSE PROPRIE UE	-	-	-	-	-	-	-	-	-	-	-
INTERESSI PASSIVI E ALTRI ONERI FINANZIARI	-	-	-	-	-	-	-	-	-	-	-
RIMBORSI E POSTE CORRETTIVE DELLE ENTRATE	182	569	751	182	569	-	-	-	-	-	-
AMMORTAMENTI	-	-	-	-	-	-	-	-	-	-	-
ALTRE USCITE CORRENTI	-	46	46	-	46	-	-	-	-	-	-
FONDI DA RIPARTIRE DI PARTE CORRENTE	-	5.392	5.392	-	-	-	-	-	5.392	5.392	-
TITOLO II - SPESE IN CONTO CAPITALE	5.881.629	1.489.274	2.335.294	1.130.102	253.993	4.658.833	1.226.761	92.694	8.520	951.199	5.885.594
INVESTIMENTI FISSI LORDI E ACQUISTI DI TERRENI	5.635	4.797	6.402	1.637	427	1.334	3.849	2.664	520	4.338	5.184
CONTRIBUTI AGLI INVESTIMENTI AD AMMINISTRAZIONI PUBBLICHE	5.875.994	1.350.632	2.199.526	1.128.465	136.082	4.657.499	1.214.550	90.030	-	934.978	5.872.048
CONTRIBUTI AGLI INVESTIMENTI AD IMPRESE	-	95.798	95.798	-	91.915	-	3.883	-	-	3.883	3.883
CONTRIBUTI AGLI INVESTIMENTI A FAMIGLIE E ISTITUZIONI SOCIALI PRIVATE	-	-	-	-	-	-	-	-	-	-	-
CONTRIBUTI AGLI INVESTIMENTI A ESTERO	-	-	-	-	-	-	-	-	-	-	-
ALTRI TRASFERIMENTI IN CONTO CAPITALE	-	25.047	25.047	-	25.047	-	-	-	-	-	-
FONDI DA RIPARTIRE IN CONTO CAPITALE	-	8.000	8.000	-	-	-	-	-	8.000	8.000	-
ACQUISIZIONI DI ATTIVITA' FINANZIARIE	-	5.000	521	-	521	-	4.479	-	-	-	4.479
TOTALE SPESE FINALI	13.859.843	16.023.181	16.962.629	3.367.355	9.808.960	9.228.539	6.073.320	1.263.949	140.901	3.786.314	15.301.859
TITOLO III - RIMBORSO PASSIVITA' FINANZIARIE	-	-	-	-	-	-	-	-	-	-	-
SPESE COMPLESSIVE	13.859.843	16.023.181	16.962.629	3.367.355	9.808.960	9.228.539	6.073.320	1.263.949	140.901	3.786.314	15.301.859

CONSUNTIVO 2024: ANALISI ECONOMICA PER DIVISIONI

(MIGLIAIA DI EURO)

TABELLA N. 26	ATTIVITA' RICREATIVE, CULTURALI E DI CULTO										
CATEGORIE	PREVISIONI DEFINITIVE			PAGAMENTI		RIMASTO DA PAGARE		ECONOMIE/MAGGIORI SPESE			RESIDUI
	RESIDUI	COMPETENZA	CASSA	RESIDUI	COMPETENZA	RESIDUI	COMPETENZA	RESIDUI	COMPETENZA	CASSA	AL 31/12
TITOLO I - SPESE CORRENTI	352.804	5.793.388	6.055.401	268.878	5.359.094	35.605	140.335	48.320	293.958	427.428	175.941
REDDITI DA LAVORO DIPENDENTE	75.437	878.230	934.447	74.865	631.374	431	61.066	141	185.791	228.208	61.497
CONSUMI INTERMEDI	45.090	255.860	280.171	27.212	219.129	5.512	16.560	12.367	20.171	33.831	22.072
IMPOSTE PAGATE SULLA PRODUZIONE	3.472	44.153	47.618	3.465	41.163	3	6	4	2.984	2.989	9
TRASFERIMENTI CORRENTI AD AMMINISTRAZIONI PUBBLICHE	15.629	1.434.541	1.448.085	8.432	1.424.708	907	5.753	6.290	4.080	14.945	6.660
TRASFERIMENTI CORRENTI A FAMIGLIE E ISTITUZIONI SOCIALI PRIVATE	75.576	1.473.227	1.513.139	46.964	1.371.906	3.313	25.634	25.299	75.687	94.268	28.947
TRASFERIMENTI CORRENTI A IMPRESE	137.534	306.689	432.060	107.887	271.063	25.428	31.312	4.218	4.314	53.110	56.740
TRASFERIMENTI CORRENTI A ESTERO	-	5.061	5.061	-	5.061	-	-	-	-	-	-
RISORSE PROPRIE UE	-	-	-	-	-	-	-	-	-	-	-
INTERESSI PASSIVI E ALTRI ONERI FINANZIARI	16	2.113	2.129	16	2.113	-	-	-	-	-	-
RIMBORSI E POSTE CORRETTIVE DELLE ENTRATE	42	1.391.585	1.391.621	34	1.391.584	7	-	-	2	3	7
AMMORTAMENTI	-	-	-	-	-	-	-	-	-	-	-
ALTRE USCITE CORRENTI	8	1.067	1.070	3	994	5	4	-	70	73	9
FONDI DA RIPARTIRE DI PARTE CORRENTE	-	861	-	-	-	-	-	-	861	-	-
TITOLO II - SPESE IN CONTO CAPITALE	2.473.181	2.494.825	3.838.828	729.437	1.515.634	1.589.566	961.885	154.178	17.305	1.593.756	2.551.451
INVESTIMENTI FISSI LORDI E ACQUISTI DI TERRENI	1.743.747	845.947	1.599.853	482.390	250.737	1.126.709	578.224	134.649	16.986	866.727	1.704.933
CONTRIBUTI AGLI INVESTIMENTI AD AMMINISTRAZIONI PUBBLICHE	211.398	157.984	321.686	199.969	108.732	11.077	48.935	353	316	12.985	60.012
CONTRIBUTI AGLI INVESTIMENTI AD IMPRESE	415.024	707.055	1.111.623	34.010	430.248	380.163	276.807	851	-	647.365	656.969
CONTRIBUTI AGLI INVESTIMENTI A FAMIGLIE E ISTITUZIONI SOCIALI PRIVATE	103.012	60.110	81.813	13.069	5.145	71.617	54.965	18.325	-	63.599	126.582
CONTRIBUTI AGLI INVESTIMENTI A ESTERO	-	-	-	-	-	-	-	-	-	-	-
ALTRI TRASFERIMENTI IN CONTO CAPITALE	-	723.326	723.326	-	720.772	-	2.554	-	-	2.554	2.554
FONDI DA RIPARTIRE IN CONTO CAPITALE	-	4	127	-	-	-	-	-	4	127	-
ACQUISIZIONI DI ATTIVITA' FINANZIARIE	-	400	400	-	-	-	400	-	-	400	400
TOTALE SPESE FINALI	2.825.985	8.288.212	9.894.229	998.316	6.874.729	1.625.171	1.102.220	202.498	311.264	2.021.184	2.727.391
TITOLO III - RIMBORSO PASSIVITA' FINANZIARIE	-	-	-	-	-	-	-	-	-	-	-
SPESE COMPLESSIVE	2.825.985	8.288.212	9.894.229	998.316	6.874.729	1.625.171	1.102.220	202.498	311.264	2.021.184	2.727.391

CONSUNTIVO 2024: ANALISI ECONOMICA PER DIVISIONI

(MIGLIAIA DI EURO)

TABELLA N. 26	ISTRUZIONE										
CATEGORIE	PREVISIONI DEFINITIVE			PAGAMENTI		RIMASTO DA PAGARE		ECONOMIE/MAGGIORI SPESE			RESIDUI
	RESIDUI	COMPETENZA	CASSA	RESIDUI	COMPETENZA	RESIDUI	COMPETENZA	RESIDUI	COMPETENZA	CASSA	AL 31/12
TITOLO I - SPESE CORRENTI	3.545.472	64.987.491	66.637.636	2.701.764	63.145.042	672.705	1.623.102	171.002	219.348	790.830	2.295.807
REDDITI DA LAVORO DIPENDENTE	883.354	49.475.257	50.156.486	708.202	49.038.571	133.340	311.545	41.811	125.141	409.713	444.885
CONSUMI INTERMEDI	486.219	945.507	1.040.088	144.173	785.383	302.255	127.666	39.790	32.458	110.532	429.922
IMPOSTE PAGATE SULLA PRODUZIONE	105	3.187.511	3.187.512	-	3.180.228	19	16	85	7.267	7.284	35
TRASFERIMENTI CORRENTI AD AMMINISTRAZIONI PUBBLICHE	1.890.258	10.456.930	11.094.940	1.596.047	9.286.434	211.806	1.125.262	82.404	45.234	212.459	1.337.068
TRASFERIMENTI CORRENTI A FAMIGLIE E ISTITUZIONI SOCIALI PRIVATE	1.563	51.679	52.123	1.273	48.555	222	1.978	67	1.146	2.294	2.201
TRASFERIMENTI CORRENTI A IMPRESE	117.016	816.651	930.479	88.071	794.971	22.531	14.408	6.414	7.271	47.436	36.939
TRASFERIMENTI CORRENTI A ESTERO	40	405	405	-	297	-	-	40	107	107	-
RISORSE PROPRIE UE	-	-	-	-	-	-	-	-	-	-	-
INTERESSI PASSIVI E ALTRI ONERI FINANZIARI	66	3.118	3.184	65	2.827	-	198	-	93	292	199
RIMBORSI E POSTE CORRETTIVE DELLE ENTRATE	1	789	789	-	778	-	-	-	10	10	-
AMMORTAMENTI	-	-	-	-	-	-	-	-	-	-	-
ALTRE USCITE CORRENTI	1.351	6.253	6.730	423	5.871	537	17	390	365	436	554
FONDI DA RIPARTIRE DI PARTE CORRENTE	165.500	43.393	164.900	163.508	1.125	1.992	42.011	-	256	267	44.004
TITOLO II - SPESE IN CONTO CAPITALE	3.720.892	2.160.952	2.854.312	706.138	693.438	2.655.499	1.467.321	359.256	193	1.454.736	4.122.820
INVESTIMENTI FISSI LORDI E ACQUISTI DI TERRENI	197.922	140.152	177.846	66.442	23.330	93.225	116.632	38.255	190	88.074	209.857
CONTRIBUTI AGLI INVESTIMENTI AD AMMINISTRAZIONI PUBBLICHE	3.522.970	2.020.789	2.676.454	639.696	670.108	2.562.273	1.350.678	321.001	3	1.366.651	3.912.952
CONTRIBUTI AGLI INVESTIMENTI AD IMPRESE	-	-	-	-	-	-	-	-	-	-	-
CONTRIBUTI AGLI INVESTIMENTI A FAMIGLIE E ISTITUZIONI SOCIALI PRIVATE	-	-	-	-	-	-	-	-	-	-	-
CONTRIBUTI AGLI INVESTIMENTI A ESTERO	-	-	-	-	-	-	-	-	-	-	-
ALTRI TRASFERIMENTI IN CONTO CAPITALE	-	-	-	-	-	-	-	-	-	-	-
FONDI DA RIPARTIRE IN CONTO CAPITALE	-	11	11	-	-	-	11	-	-	11	11
ACQUISIZIONI DI ATTIVITA' FINANZIARIE	-	-	-	-	-	-	-	-	-	-	-
TOTALE SPESE FINALI	7.266.365	67.148.443	69.491.948	3.407.902	63.838.479	3.328.204	3.090.423	530.258	219.541	2.245.566	6.418.627
TITOLO III - RIMBORSO PASSIVITA' FINANZIARIE	41.809	4.350	4.350	-	4.350	41.809	-	-	-	-	41.809
SPESE COMPLESSIVE	7.308.174	67.152.793	69.496.298	3.407.902	63.842.830	3.370.014	3.090.423	530.258	219.541	2.245.566	6.460.437

CONSUNTIVO 2024: ANALISI ECONOMICA PER DIVISIONI

(MIGLIAIA DI EURO)

TABELLA N. 26	PROTEZIONE SOCIALE										
CATEGORIE	PREVISIONI DEFINITIVE			PAGAMENTI		RIMASTO DA PAGARE		ECONOMIE/MAGGIORI SPESE			RESIDUI
	RESIDUI	COMPETENZA	CASSA	RESIDUI	COMPETENZA	RESIDUI	COMPETENZA	RESIDUI	COMPETENZA	CASSA	AL 31/12
TITOLO I - SPESE CORRENTI	15.169.552	182.549.688	182.771.305	3.094.129	164.012.727	10.284.765	4.508.481	1.790.659	14.028.481	15.664.449	14.793.246
REDDITI DA LAVORO DIPENDENTE	541	11.557.033	11.557.122	89	11.484.931	316	428	136	71.674	72.102	743
CONSUMI INTERMEDI	14.264	80.495	87.330	5.877	47.897	4.649	19.571	3.738	13.027	33.556	24.220
IMPOSTE PAGATE SULLA PRODUZIONE	-	4.542	4.542	-	3.950	-	-	-	591	592	-
TRASFERIMENTI CORRENTI AD AMMINISTRAZIONI PUBBLICHE	14.300.082	161.997.319	161.630.841	2.622.182	145.081.368	10.174.631	3.474.781	1.503.269	13.441.169	13.927.291	13.649.412
TRASFERIMENTI CORRENTI A FAMIGLIE E ISTITUZIONI SOCIALI PRIVATE	847.036	8.212.309	8.780.798	459.512	7.195.301	104.705	565.537	282.819	451.470	1.125.984	670.243
TRASFERIMENTI CORRENTI A IMPRESE	2.762	211.439	214.201	2.762	144.014	-	25.150	-	42.276	67.426	25.150
TRASFERIMENTI CORRENTI A ESTERO	4.773	18.030	27.919	3.633	4.047	448	12.191	692	1.792	20.240	12.639
RISORSE PROPRIE UE	-	-	-	-	-	-	-	-	-	-	-
INTERESSI PASSIVI E ALTRI ONERI FINANZIARI	-	-	-	-	-	-	-	-	-	-	-
RIMBORSI E POSTE CORRETTIVE DELLE ENTRATE	29	48.584	48.613	12	48.525	17	58	-	-	76	75
AMMORTAMENTI	-	-	-	-	-	-	-	-	-	-	-
ALTRE USCITE CORRENTI	66	9.187	9.187	61	2.693	-	12	5	6.481	6.433	12
FONDI DA RIPARTIRE DI PARTE CORRENTE	-	410.751	410.751	-	-	-	410.751	-	-	410.751	410.751
TITOLO II - SPESE IN CONTO CAPITALE	197.326	500.252	556.416	35.524	423.635	81.522	66.068	80.279	10.550	97.257	147.590
INVESTIMENTI FISSI LORDI E ACQUISTI DI TERRENI	82.342	80.616	112.891	19.647	11.913	22.916	65.377	39.779	3.326	81.331	88.293
CONTRIBUTI AGLI INVESTIMENTI AD AMMINISTRAZIONI PUBBLICHE	14.146	17.105	31.251	14.146	16.914	-	191	-	-	191	191
CONTRIBUTI AGLI INVESTIMENTI AD IMPRESE	-	112.691	112.691	-	112.691	-	-	-	-	-	-
CONTRIBUTI AGLI INVESTIMENTI A FAMIGLIE E ISTITUZIONI SOCIALI PRIVATE	83.793	282.000	282.000	-	282.000	43.793	-	40.000	-	-	43.793
CONTRIBUTI AGLI INVESTIMENTI A ESTERO	1.000	7.840	7.840	500	116	-	500	500	7.224	7.224	500
ALTRI TRASFERIMENTI IN CONTO CAPITALE	16.045	-	9.743	1.231	-	14.814	-	-	-	8.512	14.814
FONDI DA RIPARTIRE IN CONTO CAPITALE	-	-	-	-	-	-	-	-	-	-	-
ACQUISIZIONI DI ATTIVITA' FINANZIARIE	-	-	-	-	-	-	-	-	-	-	-
TOTALE SPESE FINALI	15.366.878	183.049.941	183.327.721	3.129.653	164.436.361	10.366.287	4.574.549	1.870.938	14.039.031	15.761.707	14.940.836
TITOLO III - RIMBORSO PASSIVITA' FINANZIARIE	-	-	-	-	-	-	-	-	-	-	-
SPESE COMPLESSIVE	15.366.878	183.049.941	183.327.721	3.129.653	164.436.361	10.366.287	4.574.549	1.870.938	14.039.031	15.761.707	14.940.836

TABELLA N. 27 | CLASSIFICAZIONE FUNZIONALE C.O.F.O.G. ANALISI DELLE SPESE: PREVISIONI ED IMPEGNI

MIGLIAIA DI EURO

DIVISIONI/GRUPPI	PREVISIONI INIZIALI		VARIAZIONI	%	PREVISIONI DEFINITIVE		IMPEGNI	
	VALORI ASSOLUTI (A)	COMPOS. %	(B)	(B/A)	VALORI ASSOLUTI	COMPOS. %	VALORI ASSOLUTI	COMPOS. %
1. SERVIZI GENERALI DELLE PUBBLICHE AMMINISTRAZIONI	411.287.457	46,4	274.241	0,1	411.561.698	44,6	399.109.536	44,8
1.1 ORGANI ESECUTIVI E LEGISLATIVI, ATTIVITA' FINANZIARIE E FISCALI E AFFARI ESTERI	152.311.648	17,2	-870.644	-0,6	151.441.003	16,4	148.996.076	16,7
1.2 AIUTI ECONOMICI INTERNAZIONALI	1.114.674	0,1	-917	-0,1	1.113.757	0,1	1.086.969	0,1
1.3 SERVIZI GENERALI	2.398.491	0,3	180.754	7,5	2.579.245	0,3	2.429.410	0,3
1.4 RICERCA DI BASE	4.460.500	0,5	68.710	1,5	4.529.211	0,5	4.519.230	0,5
1.5 RICERCA E SVILUPPO PER I SERVIZI PUBBLICI GENERALI	-	-	-	-	-	-	-	-
1.6 SERVIZI PUBBLICI GENERALI NON ALTRIMENTI CLASSIFICABILI	12.059.556	1,4	-5.086.055	-42,2	6.973.501	0,8	5.575.666	0,6
1.7 TRANSAZIONI RELATIVE AL DEBITO PUBBLICO	96.312.524	10,9	1.899.659	2,0	98.212.183	10,6	90.070.484	10,1
1.8 TRASFERIMENTI A CARATTERE GENERALE TRA DIVERSI LIVELLI DI GOVERNO	142.630.065	16,1	4.082.734	2,9	146.712.798	15,9	146.431.701	16,4
2. DIFESA	26.826.099	3,0	1.193.284	4,4	28.019.383	3,0	27.105.600	3,0
2.1 DIFESA MILITARE	23.998.856	2,7	1.398.345	5,8	25.397.201	2,8	24.532.939	2,8
2.2 DIFESA CIVILE	484.663	0,1	461.842	95,3	946.505	0,1	944.454	0,1
2.3 AIUTI MILITARI ALL'ESTERO	1.826.029	0,2	-1.485.567	-81,4	340.462	0,0	332.067	0,0
2.4 RICERCA E SVILUPPO PER LA DIFESA	76.586	0,0	1.591	2,1	78.177	0,0	75.638	0,0
2.5 DIFESA NON ALTRIMENTI CLASSIFICABILE	439.964	0,0	817.074	185,7	1.257.038	0,1	1.220.503	0,1
3. ORDINE PUBBLICO E SICUREZZA	31.504.614	3,6	1.985.456	6,3	33.490.070	3,6	32.101.722	3,6
3.1 SERVIZI DI POLIZIA	17.059.856	1,9	1.261.400	7,4	18.321.255	2,0	17.918.146	2,0
3.2 SERVIZI ANTINCENDIO	3.099.537	0,3	367.078	11,8	3.466.615	0,4	3.402.272	0,4
3.3 TRIBUNALI	7.421.333	0,8	231.716	3,1	7.653.049	0,8	6.933.730	0,8
3.4 CARCERI	3.823.831	0,4	94.053	2,5	3.917.883	0,4	3.739.671	0,4
3.6 ORDINE PUBBLICO E SICUREZZA NON ALTRIMENTI CLASSIFICABILI	100.058	0,0	31.210	31,2	131.268	0,0	107.902	0,0
4. AFFARI ECONOMICI	137.026.133	15,5	25.562.886	18,7	162.589.019	17,6	160.289.887	18,0
4.1 AFFARI GENERALI ECONOMICI, COMMERCIALI E DEL LAVORO	60.263.105	6,8	4.284.809	7,1	64.547.913	7,0	62.652.926	7,0
4.2 AGRICOLTURA, SILVICOLTURA, PESCA E CACCIA	1.790.243	0,2	-19.786	-1,1	1.770.457	0,2	1.710.293	0,2
4.3 COMBUSTIBILI ED ENERGIA	652.357	0,1	-87.018	-13,3	565.339	0,1	552.747	0,1
4.4 ATTIVITA' ESTRATTIVE, MANIFATTURIERE ED EDILIZIE	49.553.208	5,6	18.888.825	38,1	68.442.033	7,4	68.377.943	7,7
4.5 TRASPORTI	21.780.041	2,5	987.647	4,5	22.767.688	2,5	22.645.985	2,5

TABELLA N. 27 | CLASSIFICAZIONE FUNZIONALE C.O.F.O.G. ANALISI DELLE SPESE: PREVISIONI ED IMPEGNI

MIGLIAIA DI EURO

DIVISIONI/GRUPPI	PREVISIONI INIZIALI		VARIAZIONI	%	PREVISIONI DEFINITIVE		IMPEGNI	
	VALORI ASSOLUTI (A)	COMPOS. %	(B)	(B/A)	VALORI ASSOLUTI	COMPOS. %	VALORI ASSOLUTI	COMPOS. %
4.6 COMUNICAZIONI	373.442	0,0	131.297	35,2	504.739	0,1	496.254	0,1
4.7 ALTRI SETTORI	469.595	0,1	25.711	5,5	495.306	0,1	414.110	0,0
4.8 RICERCA E SVILUPPO PER GLI AFFARI ECONOMICI	1.211.753	0,1	1.364.330	112,6	2.576.083	0,3	2.568.287	0,3
4.9 AFFARI ECONOMICI NON ALTRIMENTI CLASSIFICABILI	932.390	0,1	-12.929	-1,4	919.461	0,1	871.342	0,1
5. PROTEZIONE DELL'AMBIENTE	3.650.279	0,4	503.069	13,8	4.153.349	0,4	4.077.894	0,5
5.1 TRATTAMENTO DEI RIFIUTI	32.068	0,0	12.126	37,8	44.194	0,0	42.837	0,0
5.2 TRATTAMENTO DELLE ACQUE REFLUE	29.700	0,0	-	-	29.700	0,0	29.700	0,0
5.3 RIDUZIONE DELL'INQUINAMENTO	1.753.478	0,2	418.448	23,9	2.171.926	0,2	2.152.564	0,2
5.4 PROTEZIONE DELLE BIODIVERSITA' E DEI BENI PAESAGGISTICI	1.079.754	0,1	26.777	2,5	1.106.531	0,1	1.089.853	0,1
5.5 RICERCA E SVILUPPO PER LA PROTEZIONE DELL'AMBIENTE	156.789	0,0	27.595	17,6	184.384	0,0	183.809	0,0
5.6 PROTEZIONE DELL'AMBIENTE NON ALTRIMENTI CLASSIFICABILE	598.490	0,1	18.124	3,0	616.613	0,1	579.131	0,1
6. ABITAZIONI E ASSETTO TERRITORIALE	7.901.722	0,9	1.029.792	13,0	8.931.515	1,0	8.906.751	1,0
6.1 SVILUPPO DELLE ABITAZIONI	535.486	0,1	25.564	4,8	561.050	0,1	559.263	0,1
6.2 ASSETTO TERRITORIALE	6.757.623	0,8	617.485	9,1	7.375.107	0,8	7.370.776	0,8
6.3 APPROVVIGIONAMENTO IDRICO	445.028	0,1	230.755	51,9	675.783	0,1	670.749	0,1
6.6 ABITAZIONI E ASSETTO TERRITORIALE NON ALTRIMENTI CLASSIFICABILI	163.586	0,0	155.989	95,4	319.575	0,0	305.963	0,0
7. SANITA'	14.997.351	1,7	1.025.830	6,8	16.023.181	1,7	15.882.279	1,8
7.1 PRODOTTI, ATTREZZATURE E APPARECCHI SANITARI	45.819	0,0	5.519	12,0	51.338	0,0	50.041	0,0
7.2 SERVIZI NON OSPEDALIERI	14.962	0,0	38	0,3	15.000	0,0	12.909	0,0
7.3 SERVIZI OSPEDALIERI	377.817	0,0	-250.787	-66,4	127.031	0,0	88.123	0,0
7.4 SERVIZI DI SANITA' PUBBLICA	1.717.662	0,2	510.843	29,7	2.228.505	0,2	2.175.748	0,2
7.5 RICERCA E SVILUPPO PER LA SANITA'	786.869	0,1	-10.105	-1,3	776.764	0,1	774.449	0,1
7.6 SANITA' NON ALTRIMENTI CLASSIFICABILE	12.054.221	1,4	770.323	6,4	12.824.544	1,4	12.781.010	1,4
8. ATTIVITA' RICREATIVE, CULTURALI E DI CULTO	8.133.594	0,9	154.618	1,9	8.288.212	0,9	7.976.949	0,9
8.1 ATTIVITA' RICREATIVE	890.988	0,1	197.422	22,2	1.088.410	0,1	1.087.740	0,1
8.2 ATTIVITA' CULTURALI	3.619.118	0,4	75.123	2,1	3.694.240	0,4	3.396.521	0,4
8.3 SERVIZI RADIOTELEVISIVI E DI EDITORIA	1.833.784	0,2	-16.426	-0,9	1.817.358	0,2	1.815.797	0,2
8.4 SERVIZI DI CULTO E ALTRI SERVIZI PER LE COMUNITA'	1.658.784	0,2	-90.039	-5,4	1.568.745	0,2	1.568.676	0,2

TABELLA N. 27 | CLASSIFICAZIONE FUNZIONALE C.O.F.O.G. ANALISI DELLE SPESE: PREVISIONI ED IMPEGNI

MIGLIAIA DI EURO

DIVISIONI/GRUPPI	PREVISIONI INIZIALI		VARIAZIONI	%	PREVISIONI DEFINITIVE		IMPEGNI	
	VALORI ASSOLUTI (A)	COMPOS. %	(B)	(B/A)	VALORI ASSOLUTI	COMPOS. %	VALORI ASSOLUTI	COMPOS. %
8.5 RICERCA E SVILUPPO PER ATTIVITA' RICREATIVE, CULTURALI E DI CULTO	30.022	0,0	4.337	14,4	34.359	0,0	29.091	0,0
8.6 ATTIVITA' RICREATIVE, CULTURALI E DI CULTO NON ALTRIMENTI CLASSIFICABILI	100.899	0,0	-15.798	-15,7	85.100	0,0	79.124	0,0
9. ISTRUZIONE	63.653.901	7,2	3.494.542	5,5	67.148.443	7,3	66.928.902	7,5
9.1 ISTRUZIONE PRESCOLASTICA E PRIMARIA	24.242.025	2,7	-27.483	-0,1	24.214.542	2,6	24.207.118	2,7
9.2 ISTRUZIONE SECONDARIA	24.664.746	2,8	4.371.329	17,7	29.036.076	3,1	29.017.037	3,3
9.3 ISTRUZIONE POST-SECONDARIA NON SUPERIORE	700.614	0,1	44.694	6,4	745.307	0,1	650.682	0,1
9.4 ISTRUZIONE SUPERIORE	9.696.148	1,1	-87.130	-0,9	9.609.018	1,0	9.558.010	1,1
9.5 ISTRUZIONE DI DIVERSO TIPO	16	0,0	460	2.875,5	476	0,0	11	0,0
9.6 SERVIZI AUSILIARI ALL'ISTRUZIONE	1.004.184	0,1	-304	0,0	1.003.879	0,1	998.359	0,1
9.7 RICERCA E SVILUPPO PER L'ISTRUZIONE	4.356	0,0	325	7,5	4.681	0,0	4.681	0,0
9.8 ISTRUZIONE NON ALTRIMENTI CLASSIFICABILE	3.341.813	0,4	-807.349	-24,2	2.534.464	0,3	2.493.005	0,3
10. PROTEZIONE SOCIALE	181.437.381	20,5	1.612.560	0,9	183.049.941	19,8	169.010.910	19,0
10.1 MALATTIA E INVALIDITA'	33.048.601	3,7	120.363	0,4	33.168.964	3,6	32.286.257	3,6
10.2 VECCHIAIA	85.586.995	9,7	1.030.952	1,2	86.617.947	9,4	81.184.441	9,1
10.3 SUPERSTITI	78.691	0,0	15.551	19,8	94.242	0,0	109.486	0,0
10.4 FAMIGLIA	31.111.660	3,5	-200.820	-0,6	30.910.840	3,3	30.647.334	3,4
10.5 DISOCCUPAZIONE	22.583.477	2,5	-89.516	-0,4	22.493.962	2,4	15.153.587	1,7
10.6 ABITAZIONI	282.000	0,0	-	-	282.000	0,0	282.000	0,0
10.7 ESCLUSIONE SOCIALE NON ALTRIMENTI CLASSIFICABILE	7.755.370	0,9	441.966	5,7	8.197.335	0,9	8.080.414	0,9
10.8 RICERCA E SVILUPPO PER LA PROTEZIONE SOCIALE	9.664	0,0	-	-	9.664	0,0	9.389	0,0
10.9 PROTEZIONE SOCIALE NON ALTRIMENTI CLASSIFICABILE	980.923	0,1	294.063	30,0	1.274.987	0,1	1.258.002	0,1
TOTALE	886.418.532	100,0	36.836.279	4,2	923.254.811	100,0	891.390.430	100,0
RIMBORSO PASSIVITA' FINANZIARIE	328.667.560	27,0	-6.767.710	-2,1	321.899.850	34,9	285.565.821	24,3
IN COMPLESSO	1.215.086.092	100,0	30.068.569	2,5	1.245.154.661	100,0	1.176.956.251	100,0

TABELLA N. 28	CLASSIFICAZIONE FUNZIONALE C.O.F.O.G. ANALISI DELLE SPESE: SOMME SPENDIBILI, AUTORIZZAZIONI E PAGAMENTI

(MIGLIAIA DI EURO)

DIVISIONI/GRUPPI	MASSA SPENDIBILE (A)	AUTORIZZ. INIZIALI DI CASSA	VARIAZIONI	AUTORIZZ. DEFINITIVE DI CASSA (B)	PAGAMENTI			RAPPORTI	
					COMPETENZA	RESIDUI	TOTALI (C)	% (C/A)	% (C/B)
1. SERVIZI GENERALI DELLE PUBBLICHE AMMINISTRAZIONI	482.716.405	418.084.539	-6.299.902	411.784.637	379.304.660	9.430.365	388.735.026	80,5	94,4
1.1 ORGANI ESECUTIVI E LEGISLATIVI, ATTIVITA' FINANZIARIE E FISCALI E AFFARI ESTERI	154.640.184	153.290.560	-757.207	152.533.353	147.638.259	1.040.146	148.678.404	96,1	97,5
1.2 AIUTI ECONOMICI INTERNAZIONALI	1.368.936	1.114.674	-396.910	717.764	635.020	51.194	686.213	50,1	95,6
1.3 SERVIZI GENERALI	3.987.687	2.398.521	320.289	2.718.809	1.322.316	232.995	1.555.311	39,0	57,2
1.4 RICERCA DI BASE	5.881.605	4.710.500	183.548	4.894.048	3.899.766	561.830	4.461.596	75,9	91,2
1.5 RICERCA E SVILUPPO PER I SERVIZI PUBBLICI GENERALI	-	-	-	-	-	-	-	-	-
1.6 SERVIZI PUBBLICI GENERALI NON ALTRIMENTI CLASSIFICABILI	12.100.274	21.165.548	-14.033.305	7.132.243	1.463.674	174.478	1.638.152	13,5	23,0
1.7 TRANSAZIONI RELATIVE AL DEBITO PUBBLICO	98.212.400	96.312.524	1.834.278	98.146.802	90.070.475	-	90.070.475	91,7	91,8
1.8 TRASFERIMENTI A CARATTERE GENERALE TRA DIVERSI LIVELLI DI GOVERNO	206.525.320	139.092.213	6.549.404	145.641.617	134.275.152	7.369.723	141.644.874	68,6	97,3
2. DIFESA	30.215.124	27.119.436	1.323.389	28.442.825	24.927.462	1.576.079	26.503.541	87,7	93,2
2.1 DIFESA MILITARE	27.440.390	24.278.652	1.466.644	25.745.296	22.514.889	1.462.928	23.977.817	87,4	93,1
2.2 DIFESA CIVILE	955.804	487.850	462.260	950.110	936.647	3.419	940.065	98,4	98,9
2.3 AIUTI MILITARI ALL'ESTERO	341.616	1.826.029	-1.496.481	329.548	315.550	996	316.546	92,7	96,1
2.4 RICERCA E SVILUPPO PER LA DIFESA	102.700	76.586	-12.499	64.088	34.876	15.846	50.722	49,4	79,1
2.5 DIFESA NON ALTRIMENTI CLASSIFICABILE	1.374.615	450.319	903.464	1.353.783	1.125.500	92.890	1.218.390	88,6	90,0
3. ORDINE PUBBLICO E SICUREZZA	35.639.120	31.820.190	2.241.164	34.061.354	30.107.662	1.076.644	31.184.306	87,5	91,6
3.1 SERVIZI DI POLIZIA	19.338.306	17.131.190	1.392.559	18.523.749	16.956.024	573.403	17.529.427	90,6	94,6
3.2 SERVIZI ANTINCENDIO	3.931.758	3.298.779	390.737	3.689.516	3.039.747	233.654	3.273.401	83,3	88,7
3.3 TRIBUNALI	7.991.251	7.466.333	235.715	7.702.048	6.477.718	154.756	6.632.475	83,0	86,1
3.4 CARCERI	4.245.575	3.823.831	190.884	4.014.715	3.527.289	114.411	3.641.699	85,8	90,7

TABELLA N. 28	CLASSIFICAZIONE FUNZIONALE C.O.F.O.G. ANALISI DELLE SPESE: SOMME SPENDIBILI, AUTORIZZAZIONI E PAGAMENTI

(MIGLIAIA DI EURO)

DIVISIONI/GRUPPI	MASSA SPENDIBILE (A)	AUTORIZZ. INIZIALI DI CASSA	VARIAZIONI	AUTORIZZ. DEFINITIVE DI CASSA (B)	PAGAMENTI			RAPPORTI	
					COMPETENZA	RESIDUI	TOTALI (C)	% (C/A)	% (C/B)
3.6 ORDINE PUBBLICO E SICUREZZA NON ALTRIMENTI CLASSIFICABILI	132.229	100.058	31.269	131.327	106.884	419	107.304	81,1	81,7
4. AFFARI ECONOMICI	223.857.663	144.067.448	27.372.932	171.440.381	147.291.378	14.058.590	161.349.968	72,1	94,1
4.1 AFFARI GENERALI ECONOMICI, COMMERCIALI E DEL LAVORO	101.826.669	66.263.105	4.811.946	71.075.051	59.281.725	7.817.861	67.099.585	65,9	94,4
4.2 AGRICOLTURA, SILVICOLTURA, PESCA E CACCIA	3.253.399	2.185.563	321.265	2.506.828	1.230.141	369.984	1.600.126	49,2	63,8
4.3 COMBUSTIBILI ED ENERGIA	1.029.142	664.957	2.991	667.947	491.311	5.392	496.703	48,3	74,4
4.4 ATTIVITA' ESTRATTIVE, MANIFATTURIERE ED EDILIZIE	72.715.288	49.703.399	19.700.063	69.403.462	65.965.860	2.012.636	67.978.496	93,5	97,9
4.5 TRASPORTI	37.808.210	21.808.565	960.589	22.769.154	17.062.535	2.924.303	19.986.839	52,9	87,8
4.6 COMUNICAZIONI	639.627	373.442	119.018	492.460	416.954	14.095	431.049	67,4	87,5
4.7 ALTRI SETTORI	905.100	469.595	149.033	618.628	132.438	112.589	245.026	27,1	39,6
4.8 RICERCA E SVILUPPO PER GLI AFFARI ECONOMICI	2.728.895	1.216.432	1.247.091	2.463.523	2.326.641	96.957	2.423.597	88,8	98,4
4.9 AFFARI ECONOMICI NON ALTRIMENTI CLASSIFICABILI	2.951.334	1.382.390	60.937	1.443.327	383.773	704.773	1.088.546	36,9	75,4
5. PROTEZIONE DELL'AMBIENTE	7.292.746	3.725.297	648.523	4.373.821	2.403.291	1.180.328	3.583.619	49,1	81,9
5.1 TRATTAMENTO DEI RIFIUTI	151.222	32.068	10.598	42.666	18.910	15.463	34.374	22,7	80,6
5.2 TRATTAMENTO DELLE ACQUE REFLUE	125.136	29.700	25.405	55.105	25.000	25.405	50.405	40,3	91,5
5.3 RIDUZIONE DELL'INQUINAMENTO	3.243.201	1.828.496	398.131	2.226.627	1.520.780	207.959	1.728.739	53,3	77,6
5.4 PROTEZIONE DELLE BIODIVERSITA' E DEI BENI PAESAGGISTICI	2.375.411	1.079.754	309.025	1.388.779	553.575	668.998	1.222.573	51,5	88,0
5.5 RICERCA E SVILUPPO PER LA PROTEZIONE DELL'AMBIENTE	224.567	156.789	49.857	206.645	175.429	23.433	198.862	88,6	96,2
5.6 PROTEZIONE DELL'AMBIENTE NON ALTRIMENTI CLASSIFICABILE	1.173.210	598.490	-144.492	453.997	109.597	239.069	348.666	29,7	76,8
6. ABITAZIONI E ASSETTO TERRITORIALE	26.136.725	8.657.065	3.266.071	11.923.137	3.686.400	5.624.311	9.310.711	35,6	78,1
6.1 SVILUPPO DELLE ABITAZIONI	1.162.765	535.486	57.928	593.414	439.688	46.525	486.213	41,8	81,9

TABELLA N. 28	CLASSIFICAZIONE FUNZIONALE C.O.F.O.G. ANALISI DELLE SPESE: SOMME SPENDIBILI, AUTORIZZAZIONI E PAGAMENTI

(MIGLIAIA DI EURO)

DIVISIONI/GRUPPI	MASSA SPENDIBILE (A)	AUTORIZZ. INIZIALI DI CASSA	VARIAZIONI	AUTORIZZ. DEFINITIVE DI CASSA (B)	PAGAMENTI			RAPPORTI	
					COMPETENZA	RESIDUI	TOTALI (C)	% (C/A)	% (C/B)
6.2 ASSETTO TERRITORIALE	22.269.284	7.478.466	2.874.544	10.353.010	2.814.859	5.358.285	8.173.145	36,7	78,9
6.3 APPROVVIGIONAMENTO IDRICO	2.204.499	479.528	330.476	810.003	387.292	190.976	578.268	26,2	71,4
6.6 ABITAZIONI E ASSETTO TERRITORIALE NON ALTRIMENTI CLASSIFICABILI	500.177	163.586	3.123	166.710	44.561	28.525	73.086	14,6	43,8
7. SANITA'	29.883.024	15.050.638	1.911.991	16.962.629	9.808.960	3.367.355	13.176.315	44,1	77,7
7.1 PRODOTTI, ATTREZZATURE E APPARECCHI SANITARI	66.213	45.819	15.356	61.175	41.724	14.721	56.445	85,2	92,3
7.2 SERVIZI NON OSPEDALIERI	15.047	14.962	38	15.000	12.768	15	12.784	85,0	85,2
7.3 SERVIZI OSPEDALIERI	1.055.351	377.817	441.506	819.323	73.123	704.000	777.123	73,6	94,8
7.4 SERVIZI DI SANITA' PUBBLICA	2.491.584	1.717.662	603.652	2.321.314	2.055.969	164.432	2.220.400	89,1	95,7
7.5 RICERCA E SVILUPPO PER LA SANITA'	1.005.297	790.156	50.219	840.375	708.448	58.756	767.205	76,3	91,3
7.6 SANITA' NON ALTRIMENTI CLASSIFICABILE	25.249.531	12.104.221	801.220	12.905.441	6.916.927	2.425.431	9.342.358	37,0	72,4
8. ATTIVITA' RICREATIVE, CULTURALI E DI CULTO	11.114.198	8.237.640	1.656.589	9.894.229	6.874.729	998.316	7.873.045	70,8	79,6
8.1 ATTIVITA' RICREATIVE	1.094.747	890.988	203.760	1.094.747	1.076.486	6.337	1.082.823	98,9	98,9
8.2 ATTIVITA' CULTURALI	6.357.120	3.723.163	1.448.497	5.171.660	2.398.578	863.019	3.261.597	51,3	63,1
8.3 SERVIZI RADIOTELEVISIVI E DI EDITORIA	1.940.932	1.833.784	98.039	1.931.823	1.790.437	100.386	1.890.823	97,4	97,9
8.4 SERVIZI DI CULTO E ALTRI SERVIZI PER LE COMUNITA'	1.574.440	1.658.784	-86.557	1.572.227	1.562.326	2.069	1.564.395	99,4	99,5
8.5 RICERCA E SVILUPPO PER ATTIVITA' RICREATIVE, CULTURALI E DI CULTO	36.841	30.022	6.434	36.456	28.081	2.158	30.240	82,1	82,9
8.6 ATTIVITA' RICREATIVE, CULTURALI E DI CULTO NON ALTRIMENTI CLASSIFICABILI	110.116	100.899	-13.583	87.316	18.820	24.346	43.166	39,2	49,4
9. ISTRUZIONE	74.414.808	64.418.173	5.073.775	69.491.948	63.838.479	3.407.902	67.246.382	90,4	96,8
9.1 ISTRUZIONE PRESCOLASTICA E PRIMARIA	24.627.333	24.309.765	54.607	24.364.372	24.088.703	163.974	24.252.678	98,5	99,5
9.2 ISTRUZIONE SECONDARIA	29.370.381	24.727.006	4.397.751	29.124.757	28.913.745	122.063	29.035.809	98,9	99,7

TABELLA N. 28	CLASSIFICAZIONE FUNZIONALE C.O.F.O.G. ANALISI DELLE SPESE: SOMME SPENDIBILI, AUTORIZZAZIONI E PAGAMENTI

(MIGLIAIA DI EURO)

DIVISIONI/GRUPPI	MASSA SPENDIBILE (A)	AUTORIZZ. INIZIALI DI CASSA	VARIAZIONI	AUTORIZZ. DEFINITIVE DI CASSA (B)	PAGAMENTI			RAPPORTI	
					COMPETENZA	RESIDUI	TOTALI (C)	% (C/A)	% (C/B)
9.3 ISTRUZIONE POST-SECONDARIA NON SUPERIORE	800.473	700.614	66.971	767.584	618.430	40.058	658.488	82,3	85,8
9.4 ISTRUZIONE SUPERIORE	11.589.616	9.764.147	439.597	10.203.744	8.390.992	1.644.571	10.035.563	86,6	98,4
9.5 ISTRUZIONE DI DIVERSO TIPO	476	16	460	476	11	-	11	2,2	2,2
9.6 SERVIZI AUSILIARI ALL'ISTRUZIONE	1.124.561	1.004.364	104.901	1.109.265	977.946	116.822	1.094.767	97,4	98,7
9.7 RICERCA E SVILUPPO PER L'ISTRUZIONE	4.681	4.356	325	4.681	4.681	-	4.681	100,0	100,0
9.8 ISTRUZIONE NON ALTRIMENTI CLASSIFICABILE	6.897.287	3.907.905	9.163	3.917.068	843.972	1.320.414	2.164.386	31,4	55,3
10. PROTEZIONE SOCIALE	198.416.819	181.697.504	1.630.217	183.327.721	164.436.361	3.129.653	167.566.015	84,5	91,4
10.1 MALATTIA E INVALIDITA'	35.670.086	33.048.601	453.342	33.501.942	31.194.721	705.684	31.900.405	89,4	95,2
10.2 VECCHIAIA	86.754.706	85.586.995	1.003.197	86.590.192	81.175.152	125.446	81.300.598	93,7	93,9
10.3 SUPERSTITI	95.218	78.691	15.826	94.517	109.486	175	109.661	115,2	116,0
10.4 FAMIGLIA	32.590.279	31.111.660	-12.233	31.099.427	29.917.697	881.753	30.799.449	94,5	99,0
10.5 DISOCCUPAZIONE	32.183.726	22.583.477	-1.209.274	21.374.203	13.331.273	774.495	14.105.768	43,8	66,0
10.6 ABITAZIONI	327.000	282.000	-	282.000	282.000	-	282.000	86,2	100,0
10.7 ESCLUSIONE SOCIALE NON ALTRIMENTI CLASSIFICABILE	9.398.215	8.015.493	986.772	9.002.265	7.251.853	558.587	7.810.440	83,1	86,8
10.8 RICERCA E SVILUPPO PER LA PROTEZIONE SOCIALE	9.664	9.664	-	9.664	9.389	-	9.389	97,2	97,2
10.9 PROTEZIONE SOCIALE NON ALTRIMENTI CLASSIFICABILE	1.387.926	980.923	392.587	1.373.510	1.164.790	83.514	1.248.304	89,9	90,9
TOTALE	1.119.686.631	902.877.931	38.824.749	941.702.681	832.679.382	43.849.544	876.528.926	78,3	93,1
Rimborso passivita' finanziarie	324.236.687	328.667.560	-4.495.300	324.172.261	281.666.519	2.274.398	283.940.917	87,6	87,6
IN COMPLESSO	1.443.923.318	1.231.545.492	34.329.450	1.265.874.941	1.114.345.901	46.123.942	1.160.469.843	80,4	91,7

TABELLA N. 29	CLASSIFICAZIONE C.O.F.O.G. ANALISI FUNZIONALE DELLE SPESE FINALI

(MIGLIAIA DI EURO)

DIVISIONI/GRUPPI/CLASSI		CONSISTENZA AL 31-12-2023 PREVISIONI INIZIALI (A)	VARIAZIONI (B)	ACCERTATI AL 31-12-2024 PREVISIONI DEFINITIVE (C = A+B)	IMPEGNI (D)	PAGAMENTI (E)	RESIDUI AL 31-12-2024 (F)	ECONOMIE O MAGGIORI SPESE (G = E+F-C)
1. SERVIZI GENERALI DELLE PUBBLICHE AMMINISTRAZIONI	RS	71.149.788	4.919	71.154.707		9.430.365	57.669.449	4.054.893
	CP	411.287.457	274.241	411.561.698	399.109.536	379.304.660	19.804.875	12.452.162
	CS	418.084.539	-6.299.902	411.784.637		388.735.026		23.049.611
1.1. ORGANI ESECUTIVI E LEGISLATIVI, ATTIVITA' FINANZIARIE E FISCALI E AFFARI ESTERI	RS	3.195.261	3.919	3.199.180		1.040.146	1.758.497	400.537
	CP	152.311.648	-870.644	151.441.003	148.996.076	147.638.259	1.357.818	2.444.927
	CS	153.290.560	-757.207	152.533.353		148.678.404		3.854.949
1.1.1. ORGANI ESECUTIVI E LEGISLATIVI	RS	167.984	44.504	212.489		211.721	745	23
	CP	3.226.640	68.743	3.295.383	3.290.055	3.058.642	231.414	5.327
	CS	3.226.240	123.654	3.349.894		3.270.362		79.532
1.1.2. AFFARI FINANZIARI E FISCALI	RS	2.688.668	-40.585	2.648.083		579.956	1.723.818	344.308
	CP	145.559.772	-1.388.928	144.170.844	141.988.124	141.089.414	898.710	2.182.720
	CS	146.495.085	-1.432.144	145.062.941		141.669.370		3.393.570
1.1.3. AFFARI ESTERI	RS	338.609	-	338.609		248.468	33.934	56.206
	CP	3.525.235	449.541	3.974.776	3.717.896	3.490.203	227.693	256.880
	CS	3.569.235	551.283	4.120.518		3.738.672		381.847
1.2. AIUTI ECONOMICI INTERNAZIONALI	RS	255.179	-	255.179		51.194	195.340	8.645
	CP	1.114.674	-917	1.113.757	1.086.969	635.020	451.949	26.788
	CS	1.114.674	-396.910	717.764		686.213		31.551
1.2.1. AIUTI ECONOMICI AI PAESI IN VIA DI SVILUPPO ED IN TRANSIZIONE	RS	196.402	-	196.402		1.026	195.340	36
	CP	466.579	-917	465.662	462.591	10.642	451.949	3.071
	CS	466.579	-447.078	19.501		11.668		7.833
1.2.2. AIUTI ECONOMICI EROGATI ATTRAVERSO ORGANISMI INTERNAZIONALI	RS	58.777	-	58.777		50.168	-	8.609
	CP	648.095	-	648.095	624.378	624.378	-	23.717
	CS	648.095	50.168	698.263		674.546		23.717
1.3. SERVIZI GENERALI	RS	1.408.442	-	1.408.442		232.995	242.273	933.174
	CP	2.398.491	180.754	2.579.245	2.429.410	1.322.316	1.107.094	149.835
	CS	2.398.521	320.289	2.718.809		1.555.311		1.163.498
1.3.1. SERVIZI GENERALI DEL PERSONALE	RS	702.270	-	702.270		1.224	93.658	607.388
	CP	867.585	-91.132	776.453	751.692	46.727	704.964	24.761
	CS	867.585	-90.502	777.083		47.952		729.132
1.3.2. SERVIZI DI PROGRAMMAZIONE	RS	6.027	-	6.027		4.832	1.049	146
	CP	61.682	2.349	64.031	58.576	50.847	7.728	5.455
	CS	61.682	7.803	69.485		55.679		13.805

TABELLA N. 29	CLASSIFICAZIONE C.O.F.O.G. ANALISI FUNZIONALE DELLE SPESE FINALI

(MIGLIAIA DI EURO)

DIVISIONI/GRUPPI/CLASSI		CONSISTENZA AL 31-12-2023 PREVISIONI INIZIALI (A)	VARIAZIONI (B)	ACCERTATI AL 31-12-2024 PREVISIONI DEFINITIVE (C = A+B)	IMPEGNI (D)	PAGAMENTI (E)	RESIDUI AL 31-12-2024 (F)	ECONOMIE O MAGGIORI SPESE (G = E+F-C)
1.3.3. SERVIZI STATISTICI	RS	3.000	-	3.000		-	3.000	-
	CP	213.284	6.159	219.442	219.442	219.442	-	-
	CS	213.284	6.159	219.442		219.442		-
1.3.4. ALTRI SERVIZI	RS	697.146	-	697.146		226.939	144.567	325.640
	CP	1.255.940	263.379	1.519.319	1.399.700	1.005.299	394.401	119.619
	CS	1.255.970	396.829	1.652.799		1.232.238		420.562
1.4. RICERCA DI BASE	RS	1.352.394	-	1.352.394		561.830	696.059	94.505
	CP	4.460.500	68.710	4.529.211	4.519.230	3.899.766	619.464	9.980
	CS	4.710.500	183.548	4.894.048		4.461.596		432.452
1.4.1. RICERCA DI BASE	RS	1.352.394	-	1.352.394		561.830	696.059	94.505
	CP	4.460.500	68.710	4.529.211	4.519.230	3.899.766	619.464	9.980
	CS	4.710.500	183.548	4.894.048		4.461.596		432.452
1.5. RICERCA E SVILUPPO PER I SERVIZI PUBBLICI GENERALI	RS	-	-	-		-	-	-
	CP	-	-	-	-	-	-	-
	CS	-	-	-		-		-
1.5.1. RICERCA E SVILUPPO PER I SERVIZI PUBBLICI GENERALI	RS	-	-	-		-	-	-
	CP	-	-	-	-	-	-	-
	CS	-	-	-		-		-
1.6. SERVIZI PUBBLICI GENERALI NON ALTRIMENTI CLASSIFICABILI	RS	5.126.772	-	5.126.772		174.478	4.838.998	113.296
	CP	12.059.556	-5.086.055	6.973.501	5.575.666	1.463.674	4.111.993	1.397.835
	CS	21.165.548	-14.033.305	7.132.243		1.638.152		5.494.092
1.6.1. SERVIZI PUBBLICI GENERALI NON ALTRIMENTI CLASSIFICABILI	RS	5.126.772	-	5.126.772		174.478	4.838.998	113.296
	CP	12.059.556	-5.086.055	6.973.501	5.575.666	1.463.674	4.111.993	1.397.835
	CS	21.165.548	-14.033.305	7.132.243		1.638.152		5.494.092
1.7. TRANSAZIONI RELATIVE AL DEBITO PUBBLICO	RS	217	-	217		-	11	206
	CP	96.312.524	1.899.659	98.212.183	90.070.484	90.070.475	9	8.141.699
	CS	96.312.524	1.834.278	98.146.802		90.070.475		8.076.327
1.7.1. TRANSAZIONI RELATIVE AL DEBITO PUBBLICO	RS	217	-	217		-	11	206
	CP	96.312.524	1.899.659	98.212.183	90.070.484	90.070.475	9	8.141.699
	CS	96.312.524	1.834.278	98.146.802		90.070.475		8.076.327
1.8. TRASFERIMENTI A CARATTERE GENERALE TRA DIVERSI LIVELLI DI GOVERNO	RS	59.811.522	1.000	59.812.522		7.369.723	49.938.270	2.504.529
	CP	142.630.065	4.082.734	146.712.798	146.431.701	134.275.152	12.156.549	281.097
	CS	139.092.213	6.549.404	145.641.617		141.644.874		3.996.743
1.8.1. TRASFERIMENTI A CARATTERE GENERALE TRA DIVERSI LIVELLI DI GOVERNO	RS	59.811.522	1.000	59.812.522		7.369.723	49.938.270	2.504.529
	CP	142.630.065	4.082.734	146.712.798	146.431.701	134.275.152	12.156.549	281.097
	CS	139.092.213	6.549.404	145.641.617		141.644.874		3.996.743

TABELLA N. 29	CLASSIFICAZIONE C.O.F.O.G. ANALISI FUNZIONALE DELLE SPESE FINALI

(MIGLIAIA DI EURO)

DIVISIONI/GRUPPI/CLASSI		CONSISTENZA AL 31-12-2023 PREVISIONI INIZIALI (A)	VARIAZIONI (B)	ACCERTATI AL 31-12-2024 PREVISIONI DEFINITIVE (C = A+B)	IMPEGNI (D)	PAGAMENTI (E)	RESIDUI AL 31-12-2024 (F)	ECONOMIE O MAGGIORI SPESE (G = E+F-C)
2. DIFESA	RS	2.195.741	-	2.195.741		1.576.079	396.955	222.707
	CP	26.826.099	1.193.284	28.019.383	27.105.600	24.927.462	2.178.139	913.783
	CS	27.119.436	1.323.389	28.442.825		26.503.541		1.939.284
2.1. DIFESA MILITARE	RS	2.043.189	-	2.043.189		1.462.928	373.844	206.418
	CP	23.998.856	1.398.345	25.397.201	24.532.939	22.514.889	2.018.050	864.262
	CS	24.278.652	1.466.644	25.745.296		23.977.817		1.767.479
2.1.1. DIFESA MILITARE	RS	2.043.189	-	2.043.189		1.462.928	373.844	206.418
	CP	23.998.856	1.398.345	25.397.201	24.532.939	22.514.889	2.018.050	864.262
	CS	24.278.652	1.466.644	25.745.296		23.977.817		1.767.479
2.2. DIFESA CIVILE	RS	9.299	-	9.299		3.419	4.901	980
	CP	484.663	461.842	946.505	944.454	936.647	7.807	2.051
	CS	487.850	462.260	950.110		940.065		10.045
2.2.1. DIFESA CIVILE	RS	9.299	-	9.299		3.419	4.901	980
	CP	484.663	461.842	946.505	944.454	936.647	7.807	2.051
	CS	487.850	462.260	950.110		940.065		10.045
2.3. AIUTI MILITARI ALL'ESTERO	RS	1.153	-	1.153		996	34	123
	CP	1.826.029	-1.485.567	340.462	332.067	315.550	16.518	8.395
	CS	1.826.029	-1.496.481	329.548		316.546		13.002
2.3.1. AIUTI MILITARI ALL'ESTERO	RS	1.153	-	1.153		996	34	123
	CP	1.826.029	-1.485.567	340.462	332.067	315.550	16.518	8.395
	CS	1.826.029	-1.496.481	329.548		316.546		13.002
2.4. RICERCA E SVILUPPO PER LA DIFESA	RS	24.523	-	24.523		15.846	4.876	3.801
	CP	76.586	1.591	78.177	75.638	34.876	40.761	2.539
	CS	76.586	-12.499	64.088		50.722		13.365
2.4.1. RICERCA E SVILUPPO PER LA DIFESA	RS	24.523	-	24.523		15.846	4.876	3.801
	CP	76.586	1.591	78.177	75.638	34.876	40.761	2.539
	CS	76.586	-12.499	64.088		50.722		13.365
2.5. DIFESA NON ALTRIMENTI CLASSIFICABILE	RS	117.577	-	117.577		92.890	13.301	11.386
	CP	439.964	817.074	1.257.038	1.220.503	1.125.500	95.003	36.535
	CS	450.319	903.464	1.353.783		1.218.390		135.393
2.5.1. DIFESA NON ALTRIMENTI CLASSIFICABILE	RS	117.577	-	117.577		92.890	13.301	11.386
	CP	439.964	817.074	1.257.038	1.220.503	1.125.500	95.003	36.535
	CS	450.319	903.464	1.353.783		1.218.390		135.393

TABELLA N. 29	CLASSIFICAZIONE C.O.F.O.G. ANALISI FUNZIONALE DELLE SPESE FINALI

(MIGLIAIA DI EURO)

DIVISIONI/GRUPPI/CLASSI		CONSISTENZA AL 31-12-2023 PREVISIONI INIZIALI (A)	VARIAZIONI (B)	ACCERTATI AL 31-12-2024 PREVISIONI DEFINITIVE (C = A+B)	IMPEGNI (D)	PAGAMENTI (E)	RESIDUI AL 31-12-2024 (F)	ECONOMIE O MAGGIORI SPESE (G = E+F-C)
3. ORDINE PUBBLICO E SICUREZZA	RS	2.148.609	440	2.149.049		1.076.644	669.727	402.679
	CP	31.504.614	1.985.456	33.490.070	32.101.722	30.107.662	1.994.060	1.388.348
	CS	31.820.190	2.241.164	34.061.354		31.184.306		2.877.048
3.1. SERVIZI DI POLIZIA	RS	1.016.764	286	1.017.050		573.403	349.267	94.380
	CP	17.059.856	1.261.400	18.321.255	17.918.146	16.956.024	962.122	403.109
	CS	17.131.190	1.392.559	18.523.749		17.529.427		994.322
3.1.1. SERVIZI DI POLIZIA	RS	1.016.764	286	1.017.050		573.403	349.267	94.380
	CP	17.059.856	1.261.400	18.321.255	17.918.146	16.956.024	962.122	403.109
	CS	17.131.190	1.392.559	18.523.749		17.529.427		994.322
3.2. SERVIZI ANTINCENDIO	RS	464.988	155	465.143		233.654	161.304	70.185
	CP	3.099.537	367.078	3.466.615	3.402.272	3.039.747	362.525	64.343
	CS	3.298.779	390.737	3.689.516		3.273.401		416.115
3.2.1. SERVIZI ANTINCENDIO	RS	464.988	155	465.143		233.654	161.304	70.185
	CP	3.099.537	367.078	3.466.615	3.402.272	3.039.747	362.525	64.343
	CS	3.298.779	390.737	3.689.516		3.273.401		416.115
3.3. TRIBUNALI	RS	338.203	-	338.203		154.756	79.328	104.118
	CP	7.421.333	231.716	7.653.049	6.933.730	6.477.718	456.011	719.319
	CS	7.466.333	235.715	7.702.048		6.632.475		1.069.573
3.3.1. TRIBUNALI	RS	338.203	-	338.203		154.756	79.328	104.118
	CP	7.421.333	231.716	7.653.049	6.933.730	6.477.718	456.011	719.319
	CS	7.466.333	235.715	7.702.048		6.632.475		1.069.573
3.4. CARCERI	RS	327.692	-	327.692		114.411	79.745	133.537
	CP	3.823.831	94.053	3.917.883	3.739.671	3.527.289	212.382	178.212
	CS	3.823.831	190.884	4.014.715		3.641.699		373.015
3.4.1. CARCERI	RS	327.692	-	327.692		114.411	79.745	133.537
	CP	3.823.831	94.053	3.917.883	3.739.671	3.527.289	212.382	178.212
	CS	3.823.831	190.884	4.014.715		3.641.699		373.015
3.6. ORDINE PUBBLICO E SICUREZZA NON ALTRIMENTI CLASSIFICABILI	RS	962	-	962		419	83	459
	CP	100.058	31.210	131.268	107.902	106.884	1.018	23.365
	CS	100.058	31.269	131.327		107.304		24.023
3.6.1. ORDINE PUBBLICO E SICUREZZA NON ALTRIMENTI CLASSIFICABILI	RS	962	-	962		419	83	459
	CP	100.058	31.210	131.268	107.902	106.884	1.018	23.365
	CS	100.058	31.269	131.327		107.304		24.023

TABELLA N. 29 — CLASSIFICAZIONE C.O.F.O.G. ANALISI FUNZIONALE DELLE SPESE FINALI

(MIGLIAIA DI EURO)

DIVISIONI/GRUPPI/CLASSI		CONSISTENZA AL 31-12-2023 PREVISIONI INIZIALI (A)	VARIAZIONI (B)	ACCERTATI AL 31-12-2024 PREVISIONI DEFINITIVE (C = A+B)	IMPEGNI (D)	PAGAMENTI (E)	RESIDUI AL 31-12-2024 (F)	ECONOMIE O MAGGIORI SPESE (G = E+F-C)
4. AFFARI ECONOMICI	RS	61.272.884	-4.241	61.268.644		14.058.590	33.451.599	13.758.455
	CP	137.026.133	25.562.886	162.589.019	160.289.887	147.291.378	12.998.509	2.299.132
	CS	144.067.448	27.372.932	171.440.381		161.349.968		10.090.413
4.1. AFFARI GENERALI ECONOMICI, COMMERCIALI E DEL LAVORO	RS	37.286.234	-7.479	37.278.755		7.817.861	20.279.156	9.181.738
	CP	60.263.105	4.284.809	64.547.913	62.652.926	59.281.725	3.371.201	1.894.987
	CS	66.263.105	4.811.946	71.075.051		67.099.585		3.975.466
4.1.1. AFFARI GENERALI ECONOMICI E COMMERCIALI	RS	33.323.077	-7.762	33.315.315		7.554.195	19.907.882	5.853.237
	CP	16.348.923	4.728.106	21.077.029	20.951.679	18.212.307	2.739.372	125.349
	CS	22.348.923	4.916.639	27.265.562		25.766.502		1.499.060
4.1.2. AFFARI GENERALI DEL LAVORO	RS	3.963.157	283	3.963.440		263.666	371.274	3.328.501
	CP	43.914.182	-443.297	43.470.885	41.701.247	41.069.418	631.829	1.769.638
	CS	43.914.182	-104.693	43.809.489		41.333.084		2.476.405
4.2. AGRICOLTURA, SILVICOLTURA, PESCA E CACCIA	RS	1.482.728	214	1.482.942		369.984	1.070.108	42.849
	CP	1.790.243	-19.786	1.770.457	1.710.293	1.230.141	480.152	60.164
	CS	2.185.563	321.265	2.506.828		1.600.126		906.702
4.2.1. AGRICOLTURA	RS	1.445.224	214	1.445.438		341.840	1.061.634	41.964
	CP	1.527.600	-21.423	1.506.177	1.455.707	983.494	472.213	50.470
	CS	1.913.183	298.306	2.211.489		1.325.334		886.155
4.2.2. SILVICOLTURA	RS	1.135	-	1.135		446	495	195
	CP	47.986	-2	47.984	47.953	44.983	2.970	32
	CS	47.986	-649	47.338		45.428		1.910
4.2.3. PESCA E CACCIA	RS	36.368	-	36.368		27.699	7.979	690
	CP	214.656	1.639	216.295	206.634	201.665	4.969	9.662
	CS	224.394	23.608	248.001		229.364		18.638
4.3. COMBUSTIBILI ED ENERGIA	RS	463.803	-	463.803		5.392	197.686	260.725
	CP	652.357	-87.018	565.339	552.747	491.311	61.437	12.592
	CS	664.957	2.991	667.947		496.703		171.244
4.3.2. PETROLIO E GAS NATURALI	RS	326.074	-	326.074		3.381	62.105	260.588
	CP	147.686	-44.304	103.381	97.333	37.898	59.435	6.048
	CS	160.286	-49.503	110.782		41.279		69.503
4.3.3. COMBUSTIBILI NUCLEARI	RS	126	-	126		-	122	3
	CP	3.692	9	3.701	119	50	69	3.582
	CS	3.692	-3.493	198		51		148

TABELLA N. 29	CLASSIFICAZIONE C.O.F.O.G. ANALISI FUNZIONALE DELLE SPESE FINALI

(MIGLIAIA DI EURO)

DIVISIONI/GRUPPI/CLASSI		CONSISTENZA AL 31-12-2023 PREVISIONI INIZIALI (A)	VARIAZIONI (B)	ACCERTATI AL 31-12-2024 PREVISIONI DEFINITIVE (C = A+B)	IMPEGNI (D)	PAGAMENTI (E)	RESIDUI AL 31-12-2024 (F)	ECONOMIE O MAGGIORI SPESE (G = E+F-C)
4.3.5. ENERGIA ELETTRICA	RS	137.603	-	137.603		2.011	135.458	134
	CP	498.105	-42.978	455.127	453.213	451.285	1.927	1.915
	CS	498.105	56.248	554.353		453.296		101.057
4.3.6. ENERGIA NON ELETTRICA	RS	-	-	-		-	-	-
	CP	2.874	256	3.130	2.083	2.077	5	1.047
	CS	2.874	-260	2.614		2.077		536
4.4. ATTIVITA' ESTRATTIVE, MANIFATTURIERE ED EDILIZIE	RS	4.272.922	333	4.273.255		2.012.636	1.801.334	459.286
	CP	49.553.208	18.888.825	68.442.033	68.377.943	65.965.860	2.412.082	64.090
	CS	49.703.399	19.700.063	69.403.462		67.978.496		1.424.966
4.4.1. ATTIVITA' ESTRATTIVE DI MINERALI DIVERSI DAI COMBUSTIBILI	RS	70	-	70		5	24	40
	CP	1.306	-29	1.278	933	825	108	345
	CS	1.306	-137	1.169		831		339
4.4.2. ATTIVITA' MANIFATTURIERE	RS	4.272.853	333	4.273.186		2.012.630	1.801.310	459.246
	CP	49.551.902	18.888.853	68.440.755	68.377.010	65.965.035	2.411.975	63.746
	CS	49.702.093	19.700.199	69.402.292		67.977.665		1.424.627
4.5. TRASPORTI	RS	15.038.010	2.512	15.040.521		2.924.303	8.762.256	3.353.962
	CP	21.780.041	987.647	22.767.688	22.645.985	17.062.535	5.583.449	121.704
	CS	21.808.565	960.589	22.769.154		19.986.839		2.782.315
4.5.1. TRASPORTI SU STRADA	RS	8.710.439	2.320	8.712.759		2.017.348	4.358.177	2.337.234
	CP	8.447.808	174.020	8.621.827	8.550.509	5.522.473	3.028.037	71.318
	CS	8.475.731	281.527	8.757.258		7.539.821		1.217.437
4.5.2. TRASPORTI PER VIE D'ACQUA	RS	1.121.532	-	1.121.532		99.242	697.174	325.116
	CP	1.421.431	-292.026	1.129.406	1.088.907	750.637	338.271	40.498
	CS	1.421.431	-376.768	1.044.663		849.879		194.784
4.5.3. TRASPORTO SU ROTAIA	RS	5.122.488	-	5.122.488		766.555	3.672.562	683.371
	CP	11.823.232	1.057.958	12.881.190	12.874.514	10.713.238	2.161.276	6.676
	CS	11.823.232	965.580	12.788.812		11.479.793		1.309.019
4.5.4. TRASPORTO AEREI	RS	58.324	143	58.467		38.646	16.564	3.257
	CP	62.160	42.490	104.650	103.502	56.408	47.094	1.148
	CS	62.760	80.549	143.309		95.054		48.255
4.5.5. TRASPORTI PER CONDOTTE E ALTRI TIPI	RS	25.226	49	25.275		2.512	17.780	4.984
	CP	25.410	5.205	30.616	28.552	19.780	8.772	2.063
	CS	25.410	9.702	35.112		22.292		12.820
4.6. COMUNICAZIONI	RS	134.709	179	134.888		14.095	15.183	105.610
	CP	373.442	131.297	504.739	496.254	416.954	79.300	8.484
	CS	373.442	119.018	492.460		431.049		61.411

TABELLA N. 29 — CLASSIFICAZIONE C.O.F.O.G. ANALISI FUNZIONALE DELLE SPESE FINALI

(MIGLIAIA DI EURO)

DIVISIONI/GRUPPI/CLASSI		CONSISTENZA AL 31-12-2023 PREVISIONI INIZIALI (A)	VARIAZIONI (B)	ACCERTATI AL 31-12-2024 PREVISIONI DEFINITIVE (C = A+B)	IMPEGNI (D)	PAGAMENTI (E)	RESIDUI AL 31-12-2024 (F)	ECONOMIE O MAGGIORI SPESE (G = E+F-C)
4.6.1. COMUNICAZIONI	RS	134.709	179	134.888		14.095	15.183	105.610
	CP	373.442	131.297	504.739	496.254	416.954	79.300	8.484
	CS	373.442	119.018	492.460		431.049		61.411
4.7. ALTRI SETTORI	RS	409.794	-	409.794		112.589	195.924	101.281
	CP	469.595	25.711	495.306	414.110	132.438	281.672	81.196
	CS	469.595	149.033	618.628		245.026		373.602
4.7.1. DISTRIBUZIONE COMMERCIALE, CONSERVAZIONE E MAGAZZINAGGIO	RS	3.896	-	3.896		493	-	3.403
	CP	103.700	-	103.700	63.700	63.700	-	40.000
	CS	103.700	493	104.193		64.193		40.000
4.7.2. ALBERGHI E PUBBLICI ESERCIZI	RS	1.090	-	1.090		90	-	1.000
	CP	-	-	-	-	-	-	-
	CS	-	90	90		90		-
4.7.3. TURISMO	RS	404.808	-	404.808		112.005	195.924	96.878
	CP	365.895	25.711	391.606	350.410	68.738	281.672	41.196
	CS	365.895	148.449	514.345		180.743		333.602
4.8. RICERCA E SVILUPPO PER GLI AFFARI ECONOMICI	RS	152.812	-	152.812		96.957	29.427	26.429
	CP	1.211.753	1.364.330	2.576.083	2.568.287	2.326.641	241.647	7.796
	CS	1.216.432	1.247.091	2.463.523		2.423.597		39.926
4.8.1. RICERCA E SVILUPPO PER GLI AFFARI GENERALI ECONOMICI, COMMERCIALI E DEL LAVORO	RS	5.163	-	5.163		5.000	163	-
	CP	54.076	-20.460	33.616	33.616	22.826	10.790	-
	CS	54.076	-26.060	28.016		27.826		190
4.8.2. RICERCA E SVILUPPO PER AGRICOLTURA, SILVICOLTURA, PESCA E CACCIA	RS	39.037	-	39.037		6.686	22.113	10.237
	CP	158.225	4.761	162.986	161.736	150.433	11.304	1.250
	CS	162.904	5.602	168.507		157.119		11.388
4.8.3. RICERCA E SVILUPPO PER COMBUSTIBILI ED ENERGIA	RS	48.324	-	48.324		43.258	3.987	1.078
	CP	114.253	117.427	231.680	229.773	88.831	140.942	1.907
	CS	114.253	30.467	144.721		132.090		12.631
4.8.4. RICERCA E SVILUPPO PER ATTIVITA' ESTRATTIVE, MANIFATTURIERE ED EDILIZIE	RS	47.268	-	47.268		41.816	3.002	2.450
	CP	624.265	1.260.822	1.885.086	1.883.557	1.827.609	55.948	1.529
	CS	624.265	1.257.476	1.881.741		1.869.425		12.316
4.8.5. RICERCA E SVILUPPO PER TRASPORTI	RS	42	-	42		-	-	42
	CP	222.136	-76	222.060	222.060	215.360	6.700	-
	CS	222.136	-6.776	215.360		215.360		-

TABELLA N. 29	CLASSIFICAZIONE C.O.F.O.G. ANALISI FUNZIONALE DELLE SPESE FINALI

(MIGLIAIA DI EURO)

DIVISIONI/GRUPPI/CLASSI		CONSISTENZA AL 31-12-2023 PREVISIONI INIZIALI (A)	VARIAZIONI (B)	ACCERTATI AL 31-12-2024 PREVISIONI DEFINITIVE (C = A+B)	IMPEGNI (D)	PAGAMENTI (E)	RESIDUI AL 31-12-2024 (F)	ECONOMIE O MAGGIORI SPESE (G = E+F-C)
4.8.6. RICERCA E SVILUPPO PER COMUNICAZIONI	RS	2.979	-	2.979		196	161	2.621
	CP	9.736	1.677	11.413	8.383	6.920	1.462	3.030
	CS	9.736	701	10.437		7.117		3.320
4.8.7. RICERCA E SVILUPPO PER ALTRI SETTORI	RS	10.000	-	10.000		-	-	10.000
	CP	29.062	180	29.242	29.162	14.662	14.500	80
	CS	29.062	-14.320	14.742		14.662		80
4.9. AFFARI ECONOMICI NON ALTRIMENTI CLASSIFICABILI	RS	2.031.873	-	2.031.873		704.773	1.100.525	226.575
	CP	932.390	-12.929	919.461	871.342	383.773	487.569	48.119
	CS	1.382.390	60.937	1.443.327		1.088.546		354.781
4.9.1. AFFARI ECONOMICI NON ALTRIMENTI CLASSIFICABILI	RS	2.031.873	-	2.031.873		704.773	1.100.525	226.575
	CP	932.390	-12.929	919.461	871.342	383.773	487.569	48.119
	CS	1.382.390	60.937	1.443.327		1.088.546		354.781
5. PROTEZIONE DELL'AMBIENTE	RS	3.140.900	-1.503	3.139.398		1.180.328	1.619.263	339.806
	CP	3.650.279	503.069	4.153.349	4.077.894	2.403.291	1.674.603	75.455
	CS	3.725.297	648.523	4.373.821		3.583.619		790.202
5.1. TRATTAMENTO DEI RIFIUTI	RS	107.027	-	107.027		15.463	47.078	44.486
	CP	32.068	12.126	44.194	42.837	18.910	23.927	1.357
	CS	32.068	10.598	42.666		34.374		8.293
5.1.1. TRATTAMENTO DEI RIFIUTI	RS	107.027	-	107.027		15.463	47.078	44.486
	CP	32.068	12.126	44.194	42.837	18.910	23.927	1.357
	CS	32.068	10.598	42.666		34.374		8.293
5.2. TRATTAMENTO DELLE ACQUE REFLUE	RS	95.436	-	95.436		25.405	69.990	41
	CP	29.700	-	29.700	29.700	25.000	4.700	-
	CS	29.700	25.405	55.105		50.405		4.700
5.2.1. TRATTAMENTO DELLE ACQUE REFLUE	RS	95.436	-	95.436		25.405	69.990	41
	CP	29.700	-	29.700	29.700	25.000	4.700	-
	CS	29.700	25.405	55.105		50.405		4.700
5.3. RIDUZIONE DELL'INQUINAMENTO	RS	1.075.194	-3.919	1.071.275		207.959	719.570	143.746
	CP	1.753.478	418.448	2.171.926	2.152.564	1.520.780	631.784	19.362
	CS	1.828.496	398.131	2.226.627		1.728.739		497.888
5.3.1. RIDUZIONE DELL'INQUINAMENTO	RS	1.075.194	-3.919	1.071.275		207.959	719.570	143.746
	CP	1.753.478	418.448	2.171.926	2.152.564	1.520.780	631.784	19.362
	CS	1.828.496	398.131	2.226.627		1.728.739		497.888

TABELLA N. 29	CLASSIFICAZIONE C.O.F.O.G. ANALISI FUNZIONALE DELLE SPESE FINALI

(MIGLIAIA DI EURO)

DIVISIONI/GRUPPI/CLASSI		CONSISTENZA AL 31-12-2023 PREVISIONI INIZIALI (A)	VARIAZIONI (B)	ACCERTATI AL 31-12-2024 PREVISIONI DEFINITIVE (C = A+B)	IMPEGNI (D)	PAGAMENTI (E)	RESIDUI AL 31-12-2024 (F)	ECONOMIE O MAGGIORI SPESE (G = E+F-C)
5.4. PROTEZIONE DELLE BIODIVERSITA' E DEI BENI PAESAGGISTICI	RS	1.268.880	-	1.268.880		668.998	569.739	30.143
	CP	1.079.754	26.777	1.106.531	1.089.853	553.575	536.277	16.678
	CS	1.079.754	309.025	1.388.779		1.222.573		166.206
5.4.1. PROTEZIONE DELLE BIODIVERSITA' E DEI BENI PAESAGGISTICI	RS	1.268.880	-	1.268.880		668.998	569.739	30.143
	CP	1.079.754	26.777	1.106.531	1.089.853	553.575	536.277	16.678
	CS	1.079.754	309.025	1.388.779		1.222.573		166.206
5.5. RICERCA E SVILUPPO PER LA PROTEZIONE DELL'AMBIENTE	RS	40.183	-	40.183		23.433	11.212	5.538
	CP	156.789	27.595	184.384	183.809	175.429	8.380	575
	CS	156.789	49.857	206.645		198.862		7.783
5.5.1. RICERCA E SVILUPPO PER LA PROTEZIONE DELL'AMBIENTE	RS	40.183	-	40.183		23.433	11.212	5.538
	CP	156.789	27.595	184.384	183.809	175.429	8.380	575
	CS	156.789	49.857	206.645		198.862		7.783
5.6. PROTEZIONE DELL'AMBIENTE NON ALTRIMENTI CLASSIFICABILE	RS	554.180	2.417	556.596		239.069	201.675	115.852
	CP	598.490	18.124	616.613	579.131	109.597	469.534	37.483
	CS	598.490	-144.492	453.997		348.666		105.332
5.6.1. PROTEZIONE DELL'AMBIENTE NON ALTRIMENTI CLASSIFICABILE	RS	554.180	2.417	556.596		239.069	201.675	115.852
	CP	598.490	18.124	616.613	579.131	109.597	469.534	37.483
	CS	598.490	-144.492	453.997		348.666		105.332
6. ABITAZIONI E ASSETTO TERRITORIALE	RS	17.205.210	-	17.205.210		5.624.311	10.893.048	687.851
	CP	7.901.722	1.029.792	8.931.515	8.906.751	3.686.400	5.220.351	24.764
	CS	8.657.065	3.266.071	11.923.137		9.310.711		2.612.426
6.1. SVILUPPO DELLE ABITAZIONI	RS	601.715	-	601.715		46.525	492.503	62.688
	CP	535.486	25.564	561.050	559.263	439.688	119.575	1.787
	CS	535.486	57.928	593.414		486.213		107.201
6.1.1. SVILUPPO DELLE ABITAZIONI	RS	601.715	-	601.715		46.525	492.503	62.688
	CP	535.486	25.564	561.050	559.263	439.688	119.575	1.787
	CS	535.486	57.928	593.414		486.213		107.201
6.2. ASSETTO TERRITORIALE	RS	14.894.176	-	14.894.176		5.358.285	9.154.295	381.596
	CP	6.757.623	617.485	7.375.107	7.370.776	2.814.859	4.555.917	4.331
	CS	7.478.466	2.874.544	10.353.010		8.173.145		2.179.865
6.2.1. ASSETTO TERRITORIALE	RS	14.894.176	-	14.894.176		5.358.285	9.154.295	381.596
	CP	6.757.623	617.485	7.375.107	7.370.776	2.814.859	4.555.917	4.331
	CS	7.478.466	2.874.544	10.353.010		8.173.145		2.179.865

TABELLA N. 29	CLASSIFICAZIONE C.O.F.O.G. ANALISI FUNZIONALE DELLE SPESE FINALI

(MIGLIAIA DI EURO)

DIVISIONI/GRUPPI/CLASSI		CONSISTENZA AL 31-12-2023 PREVISIONI INIZIALI (A)	VARIAZIONI (B)	ACCERTATI AL 31-12-2024 PREVISIONI DEFINITIVE (C = A+B)	IMPEGNI (D)	PAGAMENTI (E)	RESIDUI AL 31-12-2024 (F)	ECONOMIE O MAGGIORI SPESE (G = E+F-C)
6.3. APPROVVIGIONAMENTO IDRICO	RS	1.528.717	-	1.528.717		190.976	1.145.676	192.064
	CP	445.028	230.755	675.783	670.749	387.292	283.457	5.034
	CS	479.528	330.476	810.003		578.268		231.735
6.3.1. APPROVVIGIONAMENTO IDRICO	RS	1.528.717	-	1.528.717		190.976	1.145.676	192.064
	CP	445.028	230.755	675.783	670.749	387.292	283.457	5.034
	CS	479.528	330.476	810.003		578.268		231.735
6.6. ABITAZIONI E ASSETTO TERRITORIALE NON ALTRIMENTI CLASSIFICABILI	RS	180.602	-	180.602		28.525	100.574	51.503
	CP	163.586	155.989	319.575	305.963	44.561	261.402	13.612
	CS	163.586	3.123	166.710		73.086		93.624
6.6.1. ABITAZIONI E ASSETTO TERRITORIALE NON ALTRIMENTI CLASSIFICABILI	RS	180.602	-	180.602		28.525	100.574	51.503
	CP	163.586	155.989	319.575	305.963	44.561	261.402	13.612
	CS	163.586	3.123	166.710		73.086		93.624
7. SANITA'	RS	13.858.462	1.381	13.859.843		3.367.355	9.228.539	1.263.949
	CP	14.997.351	1.025.830	16.023.181	15.882.279	9.808.960	6.073.320	140.901
	CS	15.050.638	1.911.991	16.962.629		13.176.315		3.786.314
7.1. PRODOTTI, ATTREZZATURE E APPARECCHI SANITARI	RS	14.875	-	14.875		14.721	23	131
	CP	45.819	5.519	51.338	50.041	41.724	8.316	1.297
	CS	45.819	15.356	61.175		56.445		4.730
7.1.1. PRODOTTI FARMACEUTICI	RS	9.651	-	9.651		9.614	18	18
	CP	40.819	5.519	46.338	45.151	41.724	3.426	1.187
	CS	40.819	15.132	55.952		51.338		4.613
7.1.2. ALTRI PRODOTTI SANITARI	RS	5.225	-	5.225		5.107	5	113
	CP	5.000	-	5.000	4.890	-	4.890	110
	CS	5.000	224	5.224		5.107		117
7.2. SERVIZI NON OSPEDALIERI	RS	47	-	47		15	31	-
	CP	14.962	38	15.000	12.909	12.768	140	2.091
	CS	14.962	38	15.000		12.784		2.216
7.2.2. SERVIZI MEDICI SPECIALISTICI	RS	47	-	47		15	31	-
	CP	14.962	38	15.000	12.909	12.768	140	2.091
	CS	14.962	38	15.000		12.784		2.216
7.2.4. SERVIZI PARAMEDICI	RS	-	-	-		-	-	-
	CP	-	-	-	-	-	-	-
	CS	-	-	-		-		-

TABELLA N. 29 — CLASSIFICAZIONE C.O.F.O.G. ANALISI FUNZIONALE DELLE SPESE FINALI

(MIGLIAIA DI EURO)

DIVISIONI/GRUPPI/CLASSI		CONSISTENZA AL 31-12-2023 PREVISIONI INIZIALI (A)	VARIAZIONI (B)	ACCERTATI AL 31-12-2024 PREVISIONI DEFINITIVE (C = A+B)	IMPEGNI (D)	PAGAMENTI (E)	RESIDUI AL 31-12-2024 (F)	ECONOMIE O MAGGIORI SPESE (G = E+F-C)
7.3. SERVIZI OSPEDALIERI	RS	967.321	-39.000	928.321		704.000	222.603	1.718
	CP	377.817	-250.787	127.031	88.123	73.123	15.000	38.908
	CS	377.817	441.506	819.323		777.123		42.200
7.3.1. SERVIZI OSPEDALIERI GENERICI	RS	901.821	-39.000	862.821		703.500	157.603	1.718
	CP	342.817	-250.000	92.817	60.212	60.212	-	32.605
	CS	342.817	447.000	789.817		763.712		26.105
7.3.2. SERVIZI OSPEDALIERI SPECIALISTICI	RS	500	-	500		500	-	-
	CP	20.000	-787	19.213	12.911	12.911	-	6.303
	CS	20.000	-5.494	14.506		13.411		1.095
7.3.4. CASE DI CURA E RIABILITAZIONE	RS	65.000	-	65.000		-	65.000	-
	CP	15.000	-	15.000	15.000	-	15.000	-
	CS	15.000	-	15.000		-		15.000
7.4. SERVIZI DI SANITA' PUBBLICA	RS	263.080	-	263.080		164.432	65.792	32.856
	CP	1.717.662	510.843	2.228.505	2.175.748	2.055.969	119.780	52.756
	CS	1.717.662	603.652	2.321.314		2.220.400		100.914
7.4.1. SERVIZI DI SANITA' PUBBLICA	RS	263.080	-	263.080		164.432	65.792	32.856
	CP	1.717.662	510.843	2.228.505	2.175.748	2.055.969	119.780	52.756
	CS	1.717.662	603.652	2.321.314		2.220.400		100.914
7.5. RICERCA E SVILUPPO PER LA SANITA'	RS	227.152	1.381	228.533		58.756	157.334	12.442
	CP	786.869	-10.105	776.764	774.449	708.448	66.001	2.315
	CS	790.156	50.219	840.375		767.205		73.171
7.5.1. RICERCA E SVILUPPO PER LA SANITA'	RS	227.152	1.381	228.533		58.756	157.334	12.442
	CP	786.869	-10.105	776.764	774.449	708.448	66.001	2.315
	CS	790.156	50.219	840.375		767.205		73.171
7.6. SANITA' NON ALTRIMENTI CLASSIFICABILE	RS	12.385.987	39.000	12.424.987		2.425.431	8.782.755	1.216.801
	CP	12.054.221	770.323	12.824.544	12.781.010	6.916.927	5.864.083	43.534
	CS	12.104.221	801.220	12.905.441		9.342.358		3.563.083
7.6.1. SANITA' NON ALTRIMENTI CLASSIFICABILE	RS	12.385.987	39.000	12.424.987		2.425.431	8.782.755	1.216.801
	CP	12.054.221	770.323	12.824.544	12.781.010	6.916.927	5.864.083	43.534
	CS	12.104.221	801.220	12.905.441		9.342.358		3.563.083
8. ATTIVITA' RICREATIVE, CULTURALI E DI CULTO	RS	2.825.985	-	2.825.985		998.316	1.625.171	202.498
	CP	8.133.594	154.618	8.288.212	7.976.949	6.874.729	1.102.220	311.264
	CS	8.237.640	1.656.589	9.894.229		7.873.045		2.021.184

TABELLA N. 29	CLASSIFICAZIONE C.O.F.O.G. ANALISI FUNZIONALE DELLE SPESE FINALI

(MIGLIAIA DI EURO)

DIVISIONI/GRUPPI/CLASSI		CONSISTENZA AL 31-12-2023 PREVISIONI INIZIALI (A)	VARIAZIONI (B)	ACCERTATI AL 31-12-2024 PREVISIONI DEFINITIVE (C = A+B)	IMPEGNI (D)	PAGAMENTI (E)	RESIDUI AL 31-12-2024 (F)	ECONOMIE O MAGGIORI SPESE (G = E+F-C)
8.1. ATTIVITA' RICREATIVE	RS	6.337	-	6.337		6.337	-	-
	CP	890.988	197.422	1.088.410	1.087.740	1.076.486	11.254	670
	CS	890.988	203.760	1.094.747		1.082.823		11.924
8.1.1. ATTIVITA' RICREATIVE	RS	6.337	-	6.337		6.337	-	-
	CP	890.988	197.422	1.088.410	1.087.740	1.076.486	11.254	670
	CS	890.988	203.760	1.094.747		1.082.823		11.924
8.2. ATTIVITA' CULTURALI	RS	2.662.880	-	2.662.880		863.019	1.600.749	199.113
	CP	3.619.118	75.123	3.694.240	3.396.521	2.398.578	997.943	297.719
	CS	3.723.163	1.448.497	5.171.660		3.261.597		1.910.063
8.2.1. ATTIVITA' CULTURALI	RS	2.662.880	-	2.662.880		863.019	1.600.749	199.113
	CP	3.619.118	75.123	3.694.240	3.396.521	2.398.578	997.943	297.719
	CS	3.723.163	1.448.497	5.171.660		3.261.597		1.910.063
8.3. SERVIZI RADIOTELEVISIVI E DI EDITORIA	RS	123.574	-	123.574		100.386	20.174	3.014
	CP	1.833.784	-16.426	1.817.358	1.815.797	1.790.437	25.360	1.562
	CS	1.833.784	98.039	1.931.823		1.890.823		40.999
8.3.1. SERVIZI RADIOTELEVISIVI E DI EDITORIA	RS	123.574	-	123.574		100.386	20.174	3.014
	CP	1.833.784	-16.426	1.817.358	1.815.797	1.790.437	25.360	1.562
	CS	1.833.784	98.039	1.931.823		1.890.823		40.999
8.4. SERVIZI DI CULTO E ALTRI SERVIZI PER LE COMUNITA'	RS	5.696	-	5.696		2.069	3.482	144
	CP	1.658.784	-90.039	1.568.745	1.568.676	1.562.326	6.349	69
	CS	1.658.784	-86.557	1.572.227		1.564.395		7.832
8.4.1. SERVIZI DI CULTO E ALTRI SERVIZI PER LE COMUNITA'	RS	5.696	-	5.696		2.069	3.482	144
	CP	1.658.784	-90.039	1.568.745	1.568.676	1.562.326	6.349	69
	CS	1.658.784	-86.557	1.572.227		1.564.395		7.832
8.5. RICERCA E SVILUPPO PER ATTIVITA' RICREATIVE, CULTURALI E DI CULTO	RS	2.483	-	2.483		2.158	308	17
	CP	30.022	4.337	34.359	29.091	28.081	1.010	5.267
	CS	30.022	6.434	36.456		30.240		6.216
8.5.1. RICERCA E SVILUPPO PER ATTIVITA' RICREATIVE, CULTURALI E DI CULTO	RS	2.483	-	2.483		2.158	308	17
	CP	30.022	4.337	34.359	29.091	28.081	1.010	5.267
	CS	30.022	6.434	36.456		30.240		6.216
8.6. ATTIVITA' RICREATIVE, CULTURALI E DI CULTO NON ALTRIMENTI CLASSIFICABILI	RS	25.015	-	25.015		24.346	459	210
	CP	100.899	-15.798	85.100	79.124	18.820	60.304	5.976
	CS	100.899	-13.583	87.316		43.166		44.149
8.6.1. ATTIVITA' RICREATIVE, CULTURALI E DI CULTO NON ALTRIMENTI CLASSIFICABILI	RS	25.015	-	25.015		24.346	459	210
	CP	100.899	-15.798	85.100	79.124	18.820	60.304	5.976
	CS	100.899	-13.583	87.316		43.166		44.149

TABELLA N. 29	CLASSIFICAZIONE C.O.F.O.G. ANALISI FUNZIONALE DELLE SPESE FINALI

(MIGLIAIA DI EURO)

DIVISIONI/GRUPPI/CLASSI		CONSISTENZA AL 31-12-2023 PREVISIONI INIZIALI (A)	VARIAZIONI (B)	ACCERTATI AL 31-12-2024 PREVISIONI DEFINITIVE (C = A+B)	IMPEGNI (D)	PAGAMENTI (E)	RESIDUI AL 31-12-2024 (F)	ECONOMIE O MAGGIORI SPESE (G = E+F-C)
9. ISTRUZIONE	RS	7.266.365	-	7.266.365		3.407.902	3.328.204	530.258
	CP	63.653.901	3.494.542	67.148.443	66.928.902	63.838.479	3.090.423	219.541
	CS	64.418.173	5.073.775	69.491.948		67.246.382		2.245.566
9.1. ISTRUZIONE PRESCOLASTICA E PRIMARIA	RS	412.791	-	412.791		163.974	192.656	56.161
	CP	24.242.025	-27.483	24.214.542	24.207.118	24.088.703	118.414	7.424
	CS	24.309.765	54.607	24.364.372		24.252.678		111.694
9.1.1. ISTRUZIONE PRESCOLASTICA	RS	240.470	-	240.470		108.757	98.267	33.446
	CP	5.537.724	246.203	5.783.927	5.780.207	5.692.915	87.292	3.720
	CS	5.573.874	310.156	5.884.031		5.801.672		82.359
9.1.2. ISTRUZIONE PRIMARIA	RS	172.321	-	172.321		55.217	94.389	22.715
	CP	18.704.301	-273.685	18.430.615	18.426.911	18.395.789	31.122	3.704
	CS	18.735.891	-255.550	18.480.341		18.451.006		29.335
9.2. ISTRUZIONE SECONDARIA	RS	334.305	-	334.305		122.063	177.481	34.760
	CP	24.664.746	4.371.329	29.036.076	29.017.037	28.913.745	103.291	19.039
	CS	24.727.006	4.397.751	29.124.757		29.035.809		88.948
9.2.1. ISTRUZIONE SECONDARIA INFERIORE	RS	110.036	-	110.036		31.228	75.799	3.010
	CP	9.269.115	1.048.242	10.317.357	10.304.962	10.277.183	27.779	12.395
	CS	9.285.775	1.055.540	10.341.315		10.308.411		32.904
9.2.2. ISTRUZIONE SECONDARIA SUPERIORE	RS	224.269	-	224.269		90.836	101.683	31.750
	CP	15.395.631	3.323.087	18.718.719	18.712.075	18.636.563	75.512	6.644
	CS	15.441.231	3.342.211	18.783.442		18.727.398		56.044
9.3. ISTRUZIONE POST-SECONDARIA NON SUPERIORE	RS	55.166	-	55.166		40.058	15.043	65
	CP	700.614	44.694	745.307	650.682	618.430	32.252	94.625
	CS	700.614	66.971	767.584		658.488		109.096
9.3.3. ISTRUZIONE POST-SECONDARIA NON SUPERIORE	RS	55.166	-	55.166		40.058	15.043	65
	CP	700.614	44.694	745.307	650.682	618.430	32.252	94.625
	CS	700.614	66.971	767.584		658.488		109.096
9.4. ISTRUZIONE SUPERIORE	RS	1.980.598	-	1.980.598		1.644.571	324.470	11.558
	CP	9.696.148	-87.130	9.609.018	9.558.010	8.390.992	1.167.018	51.007
	CS	9.764.147	439.597	10.203.744		10.035.563		168.181
9.4.1. PRIMO GRADO DI ISTRUZIONE SUPERIORE	RS	1.980.498	-	1.980.498		1.644.571	324.370	11.558
	CP	9.693.468	-87.130	9.606.337	9.557.842	8.390.824	1.167.018	48.495
	CS	9.761.467	441.698	10.203.165		10.035.395		167.770

TABELLA N. 29	CLASSIFICAZIONE C.O.F.O.G. ANALISI FUNZIONALE DELLE SPESE FINALI

(MIGLIAIA DI EURO)

DIVISIONI/GRUPPI/CLASSI		CONSISTENZA AL 31-12-2023 PREVISIONI INIZIALI (A)	VARIAZIONI (B)	ACCERTATI AL 31-12-2024 PREVISIONI DEFINITIVE (C = A+B)	IMPEGNI (D)	PAGAMENTI (E)	RESIDUI AL 31-12-2024 (F)	ECONOMIE O MAGGIORI SPESE (G = E+F-C)
9.4.2. SECONDO GRADO DI ISTRUZIONE SUPERIORE	RS	100	-	100		-	100	-
	CP	2.680	-	2.680	168	168	-	2.512
	CS	2.680	-2.101	579		168		411
9.5. ISTRUZIONE DI DIVERSO TIPO	RS	-	-	-		-	-	-
	CP	16	460	476	11	11	-	466
	CS	16	460	476		11		466
9.5.3. ISTRUZIONE DI DIVERSO TIPO	RS	-	-	-		-	-	-
	CP	16	460	476	11	11	-	466
	CS	16	460	476		11		466
9.6. SERVIZI AUSILIARI ALL'ISTRUZIONE	RS	120.682	-	120.682		116.822	658	3.202
	CP	1.004.184	-304	1.003.879	998.359	977.946	20.413	5.520
	CS	1.004.364	104.901	1.109.265		1.094.767		14.498
9.6.2. SERVIZI AUSILIARI ALL'ISTRUZIONE	RS	-	-	-		-	-	-
	CP	-	-	-	-	-	-	-
	CS	-	-	-		-		-
9.6.3. SERVIZI AUSILIARI ALL'ISTRUZIONE	RS	120.682	-	120.682		116.822	658	3.202
	CP	1.004.184	-304	1.003.879	998.359	977.946	20.413	5.520
	CS	1.004.364	104.901	1.109.265		1.094.767		14.498
9.7. RICERCA E SVILUPPO PER L'ISTRUZIONE	RS	-	-	-		-	-	-
	CP	4.356	325	4.681	4.681	4.681	-	-
	CS	4.356	325	4.681		4.681		-
9.7.3. RICERCA E SVILUPPO PER L'ISTRUZIONE	RS	-	-	-		-	-	-
	CP	4.356	325	4.681	4.681	4.681	-	-
	CS	4.356	325	4.681		4.681		-
9.8. ISTRUZIONE NON ALTRIMENTI CLASSIFICABILE	RS	4.362.823	-	4.362.823		1.320.414	2.617.896	424.513
	CP	3.341.813	-807.349	2.534.464	2.493.005	843.972	1.649.033	41.459
	CS	3.907.905	9.163	3.917.068		2.164.386		1.752.683
9.8.2. ISTRUZIONE NON ALTRIMENTI CLASSIFICABILE	RS	-	-	-		-	-	-
	CP	125.000	-	125.000	125.000	125.000	-	-
	CS	125.000	-	125.000		125.000		-
9.8.3. ISTRUZIONE NON ALTRIMENTI CLASSIFICABILE	RS	4.362.823	-	4.362.823		1.320.414	2.617.896	424.513
	CP	3.216.813	-807.349	2.409.464	2.368.005	718.972	1.649.033	41.459
	CS	3.782.905	9.163	3.792.068		2.039.385		1.752.683

TABELLA N. 29	CLASSIFICAZIONE C.O.F.O.G. ANALISI FUNZIONALE DELLE SPESE FINALI

(MIGLIAIA DI EURO)

DIVISIONI/GRUPPI/CLASSI		CONSISTENZA AL 31-12-2023 PREVISIONI INIZIALI (A)	VARIAZIONI (B)	ACCERTATI AL 31-12-2024 PREVISIONI DEFINITIVE (C = A+B)	IMPEGNI (D)	PAGAMENTI (E)	RESIDUI AL 31-12-2024 (F)	ECONOMIE O MAGGIORI SPESE (G = E+F-C)
10. PROTEZIONE SOCIALE	RS	15.367.876	-997	15.366.878		3.129.653	10.366.287	1.870.938
	CP	181.437.381	1.612.560	183.049.941	169.010.910	164.436.361	4.574.549	14.039.031
	CS	181.697.504	1.630.217	183.327.721		167.566.015		15.761.707
10.1. MALATTIA E INVALIDITA'	RS	2.501.123	-	2.501.123		705.684	1.005.086	790.352
	CP	33.048.601	120.363	33.168.964	32.286.257	31.194.721	1.091.536	882.707
	CS	33.048.601	453.342	33.501.942		31.900.405		1.601.538
10.1.1. MALATTIA	RS	586.207	-	586.207		5.418	25.255	555.533
	CP	79.419	-	79.419	43.341	34.932	8.409	36.079
	CS	79.419	5.418	84.837		40.350		44.488
10.1.2. INVALIDITA'	RS	1.914.916	-	1.914.916		700.266	979.831	234.819
	CP	32.969.181	120.363	33.089.544	32.242.916	31.159.789	1.083.127	846.628
	CS	32.969.181	447.924	33.417.105		31.860.055		1.557.050
10.2. VECCHIAIA	RS	136.759	-	136.759		125.446	11.198	115
	CP	85.586.995	1.030.952	86.617.947	81.184.441	81.175.152	9.289	5.433.506
	CS	85.586.995	1.003.197	86.590.192		81.300.598		5.289.594
10.2.1. VECCHIAIA	RS	136.759	-	136.759		125.446	11.198	115
	CP	85.586.995	1.030.952	86.617.947	81.184.441	81.175.152	9.289	5.433.506
	CS	85.586.995	1.003.197	86.590.192		81.300.598		5.289.594
10.3. SUPERSTITI	RS	975	-	975		175	800	-
	CP	78.691	15.551	94.242	109.486	109.486	-	+15.244
	CS	78.691	15.826	94.517		109.661		+15.144
10.3.1. SUPERSTITI	RS	975	-	975		175	800	-
	CP	78.691	15.551	94.242	109.486	109.486	-	+15.244
	CS	78.691	15.826	94.517		109.661		+15.144
10.4. FAMIGLIA	RS	1.679.439	-	1.679.439		881.753	761.643	36.043
	CP	31.111.660	-200.820	30.910.840	30.647.334	29.917.697	729.637	263.506
	CS	31.111.660	-12.233	31.099.427		30.799.449		299.977
10.4.1. FAMIGLIA	RS	1.679.439	-	1.679.439		881.753	761.643	36.043
	CP	31.111.660	-200.820	30.910.840	30.647.334	29.917.697	729.637	263.506
	CS	31.111.660	-12.233	31.099.427		30.799.449		299.977
10.5. DISOCCUPAZIONE	RS	9.689.764	-	9.689.764		774.495	8.245.753	669.516
	CP	22.583.477	-89.516	22.493.962	15.153.587	13.331.273	1.822.314	7.340.375
	CS	22.583.477	-1.209.274	21.374.203		14.105.768		7.268.435

TABELLA N. 29	CLASSIFICAZIONE C.O.F.O.G. ANALISI FUNZIONALE DELLE SPESE FINALI

(MIGLIAIA DI EURO)

DIVISIONI/GRUPPI/CLASSI		CONSISTENZA AL 31-12-2023 PREVISIONI INIZIALI (A)	VARIAZIONI (B)	ACCERTATI AL 31-12-2024 PREVISIONI DEFINITIVE (C = A+B)	IMPEGNI (D)	PAGAMENTI (E)	RESIDUI AL 31-12-2024 (F)	ECONOMIE O MAGGIORI SPESE (G = E+F-C)
10.5.1. DISOCCUPAZIONE	RS	9.689.764	-	9.689.764		774.495	8.245.753	669.516
	CP	22.583.477	-89.516	22.493.962	15.153.587	13.331.273	1.822.314	7.340.375
	CS	22.583.477	-1.209.274	21.374.203		14.105.768		7.268.435
10.6. ABITAZIONI	RS	45.000	-	45.000		-	5.000	40.000
	CP	282.000	-	282.000	282.000	282.000	-	-
	CS	282.000	-	282.000		282.000		-
10.6.1. ABITAZIONI	RS	45.000	-	45.000		-	5.000	40.000
	CP	282.000	-	282.000	282.000	282.000	-	-
	CS	282.000	-	282.000		282.000		-
10.7. ESCLUSIONE SOCIALE NON ALTRIMENTI CLASSIFICABILE	RS	1.201.880	-1.000	1.200.880		558.587	312.009	330.283
	CP	7.755.370	441.966	8.197.335	8.080.414	7.251.853	828.561	116.921
	CS	8.015.493	986.772	9.002.265		7.810.440		1.191.825
10.7.1. ESCLUSIONE SOCIALE NON ALTRIMENTI CLASSIFICABILE	RS	1.201.880	-1.000	1.200.880		558.587	312.009	330.283
	CP	7.755.370	441.966	8.197.335	8.080.414	7.251.853	828.561	116.921
	CS	8.015.493	986.772	9.002.265		7.810.440		1.191.825
10.8. RICERCA E SVILUPPO PER LA PROTEZIONE SOCIALE	RS	-	-	-		-	-	-
	CP	9.664	-	9.664	9.389	9.389	-	275
	CS	9.664	-	9.664		9.389		275
10.8.1. RICERCA E SVILUPPO PER LA PROTEZIONE SOCIALE	RS	-	-	-		-	-	-
	CP	9.664	-	9.664	9.389	9.389	-	275
	CS	9.664	-	9.664		9.389		275
10.9. PROTEZIONE SOCIALE NON ALTRIMENTI CLASSIFICABILE	RS	112.936	3	112.939		83.514	24.797	4.628
	CP	980.923	294.063	1.274.987	1.258.002	1.164.790	93.212	16.985
	CS	980.923	392.587	1.373.510		1.248.304		125.207
10.9.1. PROTEZIONE SOCIALE NON ALTRIMENTI CLASSIFICABILE	RS	112.936	3	112.939		83.514	24.797	4.628
	CP	980.923	294.063	1.274.987	1.258.002	1.164.790	93.212	16.985
	CS	980.923	392.587	1.373.510		1.248.304		125.207
TOTALE	RS	196.431.820	-	196.431.820		43.849.544	129.248.243	23.334.033
	CP	886.418.532	36.836.279	923.254.811	891.390.430	832.679.382	58.711.048	31.864.381
	CS	902.877.931	38.824.749	941.702.681		876.528.926		65.173.755
Rimborso passivita' finanziarie	RS	2.336.837	-	2.336.837		2.274.398	62.439	-
	CP	328.667.560	-6.767.710	321.899.850	285.565.821	281.666.519	3.899.302	36.334.029
	CS	328.667.560	-4.495.300	324.172.261		283.940.917		40.231.343

TABELLA N. 29	CLASSIFICAZIONE C.O.F.O.G. ANALISI FUNZIONALE DELLE SPESE FINALI

(MIGLIAIA DI EURO)

DIVISIONI/GRUPPI/CLASSI		CONSISTENZA AL 31-12-2023 PREVISIONI INIZIALI (A)	VARIAZIONI (B)	ACCERTATI AL 31-12-2024 PREVISIONI DEFINITIVE (C = A+B)	IMPEGNI (D)	PAGAMENTI (E)	RESIDUI AL 31-12-2024 (F)	ECONOMIE O MAGGIORI SPESE (G = E+F-C)
IN COMPLESSO	RS	198.768.657	-	198.768.657		46.123.942	129.310.682	23.334.033
	CP	1.215.086.092	30.068.569	1.245.154.661	1.176.956.251	1.114.345.901	62.610.350	68.198.410
	CS	1.231.545.492	34.329.450	1.265.874.941		1.160.469.843		105.405.098

ALLEGATO A/1 ENTRATE - VARIAZIONI 2024 PER PROVVEDIMENTI, TITOLI E CATEGORIE

(MIGLIAIA DI EURO)

	COMPETENZA	CASSA
LEGGE N. 448 DEL 1998 MISURE DI FINANZA PUBBLICA PER LA STABILIZZAZIONE E LO SVILUPPO	29.329	29.329
ARTICOLO 24	29.329	29.329
TITOLO II - ENTRATE EXTRA-TRIBUTARIE	29.329	29.329
Altre entrate extratributarie	29.329	29.329
DECRETO DEL PRESIDENTE DELLA REPUBBLICA N. 469 DEL 1999 REGOLAMENTO RECANTE NORME DI SEMPLIFICAZIONE DEL PROCEDIMENTO PER IL VERSAMENTO DI SOMME ALL'ENTRATA E LA RIASSEGNAZIONE ALLE UNITA' PREVISIONALI DI BASE PER LA SPESADEL BILANCIO DELLO STATO, CON PARTICOLARE RIFERIMENTO AI FINANZIAMENTI DELL'UNIONE EUROPEA, AI SENSI DELL'ARTICOLO 20, COMMA 8, DELLA LEGGE 15 MARZO 1997, N. 59.	12.768.371	12.768.371
ARTICOLO 2	12.768.371	12.768.371
TITOLO I - ENTRATE TRIBUTARIE	2.541	2.541
Imposte sul patrimonio e sul reddito	2.541	2.541
TITOLO II - ENTRATE EXTRA-TRIBUTARIE	7.463.971	7.463.971
Entrate da erogazione di servizi e vendita di beni non patrimoniali	512.244	512.244
Entrate derivanti dalla gestione dei beni dello Stato	30.165	30.165
Entrate di tipo finanziario	266.085	266.085
Entrate derivanti dal controllo e dalla repressione di irregolarita' e illeciti	43.732	43.732
Entrate da contributi versati allo Stato	2.261.536	2.261.536
Entrate da recuperi e rimborsi di spese	1.231.182	1.231.182
Partite che si compensano nella spesa	4.522	4.522
Altre entrate extratributarie	3.114.505	3.114.505
TITOLO III - ALIENAZIONE ED AMMORTAMENTO DI BENI PATRIMONIALI E RISCOSSIONE DI CREDITI	2.742.609	2.742.609
Entrate da alienazione di beni patrimoniali dello Stato	2.021.070	2.021.070
Entrate da rimborso di anticipazioni e altri crediti finanziari dello Stato	721.540	721.540
TITOLO IV - ACCENSIONE DI PRESTITI	2.559.249	2.559.249
Entrate da accensione di prestiti	2.559.249	2.559.249
DECRETO LEGGE N. 32 DEL 2019 DISPOSIZIONI URGENTI PER IL RILANCIO DEL SETTORE DEI CONTRATTI PUBBLICI, PER L'ACCELERAZIONE DEGLI INTERVENTI INFRASTRUTTURALI, DI RIGENERAZIONE URBANA E DI RICOSTRUZIONE A SEGUITO DI EVENTI SISMICI.	5.702.787	5.702.787
ARTICOLO 4/quater	5.702.787	5.702.787
TITOLO II - ENTRATE EXTRA-TRIBUTARIE	5.693.772	5.693.772
Entrate da erogazione di servizi e vendita di beni non patrimoniali	26.638	26.638
Entrate derivanti dalla gestione dei beni dello Stato	3.593.550	3.593.550
Entrate di tipo finanziario	1.537	1.537
Entrate derivanti dal controllo e dalla repressione di irregolarita' e illeciti	908	908
Entrate da contributi versati allo Stato	217.836	217.836
Entrate da recuperi e rimborsi di spese	50.414	50.414
Altre entrate extratributarie	1.802.888	1.802.888
TITOLO III - ALIENAZIONE ED AMMORTAMENTO DI BENI PATRIMONIALI E RISCOSSIONE DI CREDITI	9.016	9.016

ALLEGATO A/1 ENTRATE - VARIAZIONI 2024 PER PROVVEDIMENTI, TITOLI E CATEGORIE

(MIGLIAIA DI EURO)

	COMPETENZA	CASSA
Entrate da alienazione di beni patrimoniali dello Stato	9.016	9.016
LEGGE DI BILANCIO N. 234 DEL 2021 BILANCIO DI PREVISIONE DELLO STATO PER L'ANNO FINANZIARIO 2022 E BILANCIO PLURIENNALE PER IL TRIENNIO 2022-2024	52.180	52.180
TITOLO II - ENTRATE EXTRA-TRIBUTARIE	52.180	52.180
Altre entrate extratributarie	52.180	52.180
DECRETO LEGGE N. 145 DEL 2023 DISPOSIZIONI URGENTI IN MATERIA DI PROROGA DI TERMINI NORMATIVI E DI VERSAMENTI FISCALI.	1.160	1.160
TITOLO I - ENTRATE TRIBUTARIE	1.160	1.160
Imposte sul patrimonio e sul reddito	-400	-400
Tasse ed imposte sugli affari	280	280
Entrate tributarie da gestione monopoli	1.280	1.280
DECRETO LEGGE N. 181 DEL 2023 DISPOSIZIONI URGENTI PER LA SICUREZZA ENERGETICA DEL PAESE, LA PROMOZIONE DEL RICORSO ALLE FONTI RINNOVABILI DI ENERGIA, IL SOSTEGNO ALLE IMPRESE A FORTE CONSUMO DI ENERGIA E IN MATERIA DI RICOSTRUZIONE NEI TERRITORI COLPITI DAGLI ECCEZIONALI EVENTI ALLUVIONALI VERIFICATISI A PARTIRE DAL 1° MAGGIO 2023	-	-
TITOLO II - ENTRATE EXTRA-TRIBUTARIE	-	-
Entrate derivanti dal controllo e dalla repressione di irregolarita' e illeciti	2.500	2.500
Entrate da recuperi e rimborsi di spese	-2.500	-2.500
LEGGE N. 206 DEL 2023 MODIFICHE ALL'ARTICOLO 1 DEL D-L N. 35/2005, CONVERTITO DALLA LEGGE N. 80/2005, IN MATERIA DI SANZIONI AMMINISTRATIVE PER L'ACQUISTO E L'INTRODUZIONE DI MERCI CONTRAFFATTE EX ART. 51 COMMA 1, LETT. B	-130	-130
TITOLO II - ENTRATE EXTRA-TRIBUTARIE	-130	-130
Entrate derivanti dal controllo e dalla repressione di irregolarita' e illeciti	-130	-130
LEGGE DI BILANCIO N. 213 DEL 2023 BILANCIO DI PREVISIONE DELLO STATO PER L'ANNO FINANZIARIO 2024 E BILANCIO PLURIENNALE PER IL TRIENNIO 2024-2026	23.596	23.596
ARTICOLO 20	23.596	23.596
TITOLO II - ENTRATE EXTRA-TRIBUTARIE	23.596	23.596
Entrate da contributi versati allo Stato	126	126
Altre entrate extratributarie	23.471	23.471
DECRETO LEGGE N. 215 DEL 2023 DISPOSIZIONI URGENTI IN MATERIA DI TERMINI NORMATIVI.	-54.000	-54.000
TITOLO I - ENTRATE TRIBUTARIE	-10.380	-10.380
Imposte sul patrimonio e sul reddito	-5.980	-5.980
Tasse ed imposte sugli affari	-4.400	-4.400
TITOLO II - ENTRATE EXTRA-TRIBUTARIE	-43.620	-43.620
Entrate da recuperi e rimborsi di spese	-45.000	-45.000
Altre entrate extratributarie	1.380	1.380
DECRETO LEGISLATIVO N. 216 DEL 2023 ATTUAZIONE DEL PRIMO MODULO DI RIFORMA DELLE IMPOSTE SUL REDDITO DELLE PERSONE FISICHE E ALTRE MISURE IN TEMA DI IMPOSTE SUI REDDITI.	-4.280.100	-4.280.100
TITOLO I - ENTRATE TRIBUTARIE	-4.280.100	-4.280.100
Imposte sul patrimonio e sul reddito	-4.280.100	-4.280.100
DECRETO LEGGE N. 4 DEL 2024 DISPOSIZIONI URGENTI IN MATERIA DI AMMINISTRAZIONE STRAORDINARIA DELLE IMPRESE DI CARATTERE STRATEGICO	320.000	320.000

ALLEGATO A/1 ENTRATE - VARIAZIONI 2024 PER PROVVEDIMENTI, TITOLI E CATEGORIE

(MIGLIAIA DI EURO)

	COMPETENZA	CASSA
TITOLO II - ENTRATE EXTRA-TRIBUTARIE	320.000	320.000
Altre entrate extratributarie	320.000	320.000
DECRETO LEGISLATIVO N. 13 DEL 2024 DISPOSIZIONI IN MATERIA DI ACCERTAMENTO TRIBUTARIO E DI CONCORDATO PREVENTIVO BIENNALE	59.328	59.328
TITOLO I - ENTRATE TRIBUTARIE	71.500	71.500
Tasse ed imposte sugli affari	71.500	71.500
TITOLO II - ENTRATE EXTRA-TRIBUTARIE	-12.172	-12.172
Entrate derivanti dal controllo e dalla repressione di irregolarita' e illeciti	-12.172	-12.172
DECRETO LEGGE N. 19 DEL 2024 ULTERIORI DISPOSIZIONI URGENTI PER L'ATTUAZIONE DEL PNRR	1.517.850	1.517.850
TITOLO II - ENTRATE EXTRA-TRIBUTARIE	1.517.850	1.517.850
Entrate da erogazione di servizi e vendita di beni non patrimoniali	1.000	1.000
Altre entrate extratributarie	1.516.850	1.516.850
LEGGE N. 21 DEL 2024 INTERVENTI A SOSTEGNO DELLA COMPETITIVITÀ DEI CAPITALI	-3.300	-3.300
TITOLO I - ENTRATE TRIBUTARIE	-3.300	-3.300
Tasse ed imposte sugli affari	-3.300	-3.300
LEGGE N. 36 DEL 2024 DISPOSIZIONI PER LA PROMOZIONE E LO SVILUPPO DELL'IMPRENDITORIA GIOVANILE NEL SETTORE AGRICOLO	-7.070	-7.070
TITOLO I - ENTRATE TRIBUTARIE	-7.070	-7.070
Tasse ed imposte sugli affari	-7.070	-7.070
DECRETO LEGGE N. 39 DEL 2024 MISURE URGENTI IN MATERIA DI AGEVOLAZIONI FISCALI DI CUI AGLI ARTICOLI 119 E 119-TER DEL DECRETO-LEGGE 19 MAGGIO 2020, N. 34, CONVERTITO, CON MODIFICAZIONI, DALLA LEGGE 17 LUGLIO 2020, N. 77, ALTRE MISURE URGENTI IN MATERIA FISCALE E CONNESSE A EVENTI ECCEZIONALI, NONCHE' RELATIVE ALL'AMMINISTRAZIONE FINANZIARIA.	-105.900	-105.900
TITOLO I - ENTRATE TRIBUTARIE	-211.900	-211.900
Imposte sulla produzione e sui consumi	-211.900	-211.900
TITOLO II - ENTRATE EXTRA-TRIBUTARIE	106.000	106.000
Entrate da recuperi e rimborsi di spese	40.000	40.000
Altre entrate extratributarie	66.000	66.000
DECRETO LEGGE N. 60 DEL 2024 ULTERIORI DISPOSIZIONI URGENTI IN MATERIA DI POLITICHE DI COESIONE.	4.200	4.200
TITOLO II - ENTRATE EXTRA-TRIBUTARIE	4.200	4.200
Entrate da contributi versati allo Stato	4.200	4.200
DECRETO LEGGE N. 63 DEL 2024 DISPOSIZIONI URGENTI PER LE IMPRESE AGRICOLE, DELLA PESCA E DELL'ACQUACOLTURA, NONCHE' PER LE IMPRESE DI INTERESSE STRATEGICO NAZIONALE.	48.000	48.000
TITOLO II - ENTRATE EXTRA-TRIBUTARIE	48.000	48.000
Altre entrate extratributarie	48.000	48.000
DECRETO LEGGE N. 71 DEL 2024 DISPOSIZIONI URGENTI IN MATERIA DI SPORT, DI SOSTEGNO DIDATTICO AGLI ALUNNI CON DISABILITA', PER IL REGOLARE AVVIO DELL'ANNO SCOLASTICO 2024/2025 E IN MATERIA DI UNIVERSITA' E RICERCA.	5.700	5.700
TITOLO II - ENTRATE EXTRA-TRIBUTARIE	5.700	5.700
Altre entrate extratributarie	5.700	5.700
DECRETO LEGGE N. 73 DEL 2024 MISURE URGENTI PER LA RIDUZIONE DEI TEMPI DELLE LISTE DI ATTESA DELLE PRESTAZIONI SANITARIE	-65.400	-65.400
TITOLO I - ENTRATE TRIBUTARIE	-88.400	-88.400

ALLEGATO A/1 ENTRATE - VARIAZIONI 2024 PER PROVVEDIMENTI, TITOLI E CATEGORIE

(MIGLIAIA DI EURO)

	COMPETENZA	CASSA
Imposte sul patrimonio e sul reddito	-88.400	-88.400
TITOLO II - ENTRATE EXTRA-TRIBUTARIE	23.000	23.000
Entrate da recuperi e rimborsi di spese	23.000	23.000
DECRETO LEGGE N. 76 DEL 2024 DISPOSIZIONI URGENTI PER LA RICOSTRUZIONE POST-CALAMITA', PER INTERVENTI DI PROTEZIONE CIVILE E PER LO SVOLGIMENTO DI GRANDI EVENTI INTERNAZIONALI.	200	200
TITOLO II - ENTRATE EXTRA-TRIBUTARIE	200	200
Altre entrate extratributarie	200	200
DECRETO LEGISLATIVO N. 87 DEL 2024 REVISIONE DEL SISTEMA SANZIONATORIO TRIBUTARIO, AI SENSI DELL'ARTICOLO 20 DELLA LEGGE 9 AGOSTO 2023, N. 111	-4.000	-4.000
TITOLO II - ENTRATE EXTRA-TRIBUTARIE	-4.000	-4.000
Entrate derivanti dal controllo e dalla repressione di irregolarita' e illeciti	-4.000	-4.000
DECRETO LEGGE N. 89 DEL 2024 DISPOSIZIONI URGENTI PER LE INFRASTRUTTURE E GLI INVESTIMENTI DI INTERESSE STRATEGICO, PER IL PROCESSO PENALE E IN MATERIA DI SPORT.	773.000	773.000
TITOLO II - ENTRATE EXTRA-TRIBUTARIE	773.000	773.000
Altre entrate extratributarie	773.000	773.000
DECRETO LEGISLATIVO N. 108 DEL 2024 DISPOSIZIONI INTEGRATIVE E CORRETTIVE IN MATERIA DI REGIME DI ADEMPIMENTO COLLABORATIVO, RAZIONALIZZAZIONE E SEMPLIFICAZIONE DEGLI ADEMPIMENTI TRIBUTARI E CONCORDATO PREVENTIVO BIENNALE	-2.591	-2.591
TITOLO I - ENTRATE TRIBUTARIE	-1.425	-1.425
Imposte sul patrimonio e sul reddito	-1.425	-1.425
TITOLO II - ENTRATE EXTRA-TRIBUTARIE	-1.166	-1.166
Entrate derivanti dal controllo e dalla repressione di irregolarita' e illeciti	-1.166	-1.166
DECRETO LEGGE N. 113 DEL 2024 MISURE URGENTI DI CARATTERE FISCALE, PROROGHE DI TERMINI NORMATIVI ED INTERVENTI DI CARATTERE ECONOMICO.	-112.540	-109.040
TITOLO I - ENTRATE TRIBUTARIE	82.460	82.460
Imposte sul patrimonio e sul reddito	84.000	84.000
Tasse ed imposte sugli affari	-1.540	-1.540
TITOLO II - ENTRATE EXTRA-TRIBUTARIE	-195.000	-191.500
Entrate derivanti dal controllo e dalla repressione di irregolarita' e illeciti	-3.500	-
Entrate da recuperi e rimborsi di spese	-305.000	-305.000
Altre entrate extratributarie	113.500	113.500
LEGGE DI VARIAZIONE AL BILANCIO N. 118 DEL 2024 PROVVEDIMENTO DI ASSESTAMENTO ANNO 2024	27.895.568	30.252.738
TITOLO I - ENTRATE TRIBUTARIE	16.436.271	18.424.871
Imposte sul patrimonio e sul reddito	19.787.740	20.745.440
Tasse ed imposte sugli affari	-3.090.189	-2.059.289
Imposte sulla produzione e sui consumi	-63.000	-63.000
Entrate tributarie da gestione monopoli	56.720	56.720
Tasse e imposte su attivita' di gioco	-255.000	-255.000
TITOLO II - ENTRATE EXTRA-TRIBUTARIE	10.359.297	10.727.867
Risorse proprie dell'Unione Europea	-300.000	-300.000

ALLEGATO A/1 ENTRATE - VARIAZIONI 2024 PER PROVVEDIMENTI, TITOLI E CATEGORIE

(MIGLIAIA DI EURO)

	COMPETENZA	CASSA
Entrate da erogazione di servizi e vendita di beni non patrimoniali	110.562	110.562
Entrate derivanti dalla gestione dei beni dello Stato	20.010	20.018
Entrate di tipo finanziario	-186.974	-138.374
Entrate derivanti dal controllo e dalla repressione di irregolarita' e illeciti	-328.569	-17.509
Entrate da contributi versati allo Stato	2.434.895	2.434.895
Entrate da recuperi e rimborsi di spese	-71.507	-71.805
Altre entrate extratributarie	8.680.880	8.690.080
TITOLO IV - ACCENSIONE DI PRESTITI	1.100.000	1.100.000
Entrate da accensione di prestiti	1.100.000	1.100.000
DECRETO LEGISLATIVO N. 141 DEL 2024 DISPOSIZIONI NAZIONALI COMPLEMENTARI AL CODICE DOGANALE DELL'UNIONE E REVISIONE DEL SISTEMA SANZIONATORIO IN MATERIA DI ACCISE E ALTRE IMPOSTE INDIRETTE SULLA PRODUZIONE E SUI CONSUMI.	132	132
ARTICOLO 1	132	132
TITOLO II - ENTRATE EXTRA-TRIBUTARIE	132	132
Entrate derivanti dal controllo e dalla repressione di irregolarita' e illeciti	132	132
DECRETO LEGGE N. 155 DEL 2024 MISURE URGENTI IN MATERIA ECONOMICA E FISCALE E IN FAVORE DEGLI ENTI TERIITORIALI	-598.309	-598.309
TITOLO I - ENTRATE TRIBUTARIE	-688.000	-688.000
Imposte sul patrimonio e sul reddito	-688.000	-688.000
TITOLO II - ENTRATE EXTRA-TRIBUTARIE	89.691	89.691
Entrate da recuperi e rimborsi di spese	89.691	89.691
LEGGE N. 203 DEL 2024 DDL LAVORO	-7.030	-7.030
TITOLO I - ENTRATE TRIBUTARIE	-7.030	-7.030
Imposte sul patrimonio e sul reddito	-6.340	-6.340
Tasse ed imposte sugli affari	-690	-690
TOTALE COMPLESSIVO	43.961.031	46.321.701

ALLEGATO A/2 ENTRATE - VARIAZIONI 2024 PER TITOLI, CATEGORIE E PROVVEDIMENTI

(MIGLIAIA DI EURO)

	COMPETENZA	CASSA
TITOLO I - ENTRATE TRIBUTARIE	11.296.327	13.284.927
Imposte sul patrimonio e sul reddito	14.803.636	15.761.336
DECRETO DEL PRESIDENTE DELLA REPUBBLICA N. 469 DEL 1999 REGOLAMENTO RECANTE NORME DI SEMPLIFICAZIONE DEL PROCEDIMENTO PER IL VERSAMENTO DI SOMME ALL'ENTRATA E LA RIASSEGNAZIONE ALLE UNITA' PREVISIONALI DI BASE PER LA SPESADEL BILANCIO DELLO STATO, CON PARTICOLARE RIFERIMENTO AI FINANZIAMENTI DELL'UNIONE EUROPEA, AI SENSI DELL'ARTICOLO 20, COMMA 8, DELLA LEGGE 15 MARZO 1997, N. 59.	2.541	2.541
ARTICOLO 2	2.541	2.541
DECRETO LEGGE N. 145 DEL 2023 DISPOSIZIONI URGENTI IN MATERIA DI PROROGA DI TERMINI NORMATIVI E DI VERSAMENTI FISCALI.	-400	-400
DECRETO LEGGE N. 215 DEL 2023 DISPOSIZIONI URGENTI IN MATERIA DI TERMINI NORMATIVI.	-5.980	-5.980
DECRETO LEGISLATIVO N. 216 DEL 2023 ATTUAZIONE DEL PRIMO MODULO DI RIFORMA DELLE IMPOSTE SUL REDDITO DELLE PERSONE FISICHE E ALTRE MISURE IN TEMA DI IMPOSTE SUI REDDITI.	-4.280.100	-4.280.100
LEGGE N. 203 DEL 2024 DDL LAVORO	-6.340	-6.340
DECRETO LEGGE N. 73 DEL 2024 MISURE URGENTI PER LA RIDUZIONE DEI TEMPI DELLE LISTE DI ATTESA DELLE PRESTAZIONI SANITARIE	-88.400	-88.400
DECRETO LEGGE N. 113 DEL 2024 MISURE URGENTI DI CARATTERE FISCALE, PROROGHE DI TERMINI NORMATIVI ED INTERVENTI DI CARATTERE ECONOMICO.	84.000	84.000
DECRETO LEGGE N. 155 DEL 2024 MISURE URGENTI IN MATERIA ECONOMICA E FISCALE E IN FAVORE DEGLI ENTI TERIITORIALI	-688.000	-688.000
DECRETO LEGISLATIVO N. 108 DEL 2024 DISPOSIZIONI INTEGRATIVE E CORRETTIVE IN MATERIA DI REGIME DI ADEMPIMENTO COLLABORATIVO, RAZIONALIZZAZIONE E SEMPLIFICAZIONE DEGLI ADEMPIMENTI TRIBUTARI E CONCORDATO PREVENTIVO BIENNALE	-1.425	-1.425
LEGGE DI VARIAZIONE AL BILANCIO N. 118 DEL 2024 PROVVEDIMENTO DI ASSESTAMENTO ANNO 2024	19.787.740	20.745.440
Tasse ed imposte sugli affari	-3.035.409	-2.004.509
DECRETO LEGGE N. 145 DEL 2023 DISPOSIZIONI URGENTI IN MATERIA DI PROROGA DI TERMINI NORMATIVI E DI VERSAMENTI FISCALI.	280	280
DECRETO LEGGE N. 215 DEL 2023 DISPOSIZIONI URGENTI IN MATERIA DI TERMINI NORMATIVI.	-4.400	-4.400
LEGGE N. 21 DEL 2024 INTERVENTI A SOSTEGNO DELLA COMPETITIVITÀ DEI CAPITALI	-3.300	-3.300
LEGGE N. 36 DEL 2024 DISPOSIZIONI PER LA PROMOZIONE E LO SVILUPPO DELL'IMPRENDITORIA GIOVANILE NEL SETTORE AGRICOLO	-7.070	-7.070
LEGGE N. 203 DEL 2024 DDL LAVORO	-690	-690
DECRETO LEGGE N. 113 DEL 2024 MISURE URGENTI DI CARATTERE FISCALE, PROROGHE DI TERMINI NORMATIVI ED INTERVENTI DI CARATTERE ECONOMICO.	-1.540	-1.540
DECRETO LEGISLATIVO N. 13 DEL 2024 DISPOSIZIONI IN MATERIA DI ACCERTAMENTO TRIBUTARIO E DI CONCORDATO PREVENTIVO BIENNALE	71.500	71.500
LEGGE DI VARIAZIONE AL BILANCIO N. 118 DEL 2024 PROVVEDIMENTO DI ASSESTAMENTO ANNO 2024	-3.090.189	-2.059.289
Imposte sulla produzione e sui consumi	-274.900	-274.900
DECRETO LEGGE N. 39 DEL 2024 MISURE URGENTI IN MATERIA DI AGEVOLAZIONI FISCALI DI CUI AGLI ARTICOLI 119 E 119-TER DEL DECRETO-LEGGE 19 MAGGIO 2020, N. 34, CONVERTITO, CON MODIFICAZIONI, DALLA LEGGE 17 LUGLIO 2020, N. 77, ALTRE MISURE URGENTI IN MATERIA FISCALE E CONNESSE A EVENTI ECCEZIONALI, NONCHE' RELATIVE ALL'AMMINISTRAZIONE FINANZIARIA.	-211.900	-211.900
LEGGE DI VARIAZIONE AL BILANCIO N. 118 DEL 2024 PROVVEDIMENTO DI ASSESTAMENTO ANNO 2024	-63.000	-63.000

ALLEGATO A/2 ENTRATE - VARIAZIONI 2024 PER TITOLI, CATEGORIE E PROVVEDIMENTI

(MIGLIAIA DI EURO)

	COMPETENZA	CASSA
Entrate tributarie da gestione monopoli	58.000	58.000
DECRETO LEGGE N. 145 DEL 2023 DISPOSIZIONI URGENTI IN MATERIA DI PROROGA DI TERMINI NORMATIVI E DI VERSAMENTI FISCALI.	1.280	1.280
LEGGE DI VARIAZIONE AL BILANCIO N. 118 DEL 2024 PROVVEDIMENTO DI ASSESTAMENTO ANNO 2024	56.720	56.720
Tasse e imposte su attivita' di gioco	-255.000	-255.000
LEGGE DI VARIAZIONE AL BILANCIO N. 118 DEL 2024 PROVVEDIMENTO DI ASSESTAMENTO ANNO 2024	-255.000	-255.000
TITOLO II - ENTRATE EXTRA-TRIBUTARIE	26.253.830	26.625.900
Risorse proprie dell'Unione Europea	-300.000	-300.000
LEGGE DI VARIAZIONE AL BILANCIO N. 118 DEL 2024 PROVVEDIMENTO DI ASSESTAMENTO ANNO 2024	-300.000	-300.000
Entrate da erogazione di servizi e vendita di beni non patrimoniali	650.444	650.444
DECRETO DEL PRESIDENTE DELLA REPUBBLICA N. 469 DEL 1999 REGOLAMENTO RECANTE NORME DI SEMPLIFICAZIONE DEL PROCEDIMENTO PER IL VERSAMENTO DI SOMME ALL'ENTRATA E LA RIASSEGNAZIONE ALLE UNITA' PREVISIONALI DI BASE PER LA SPESADEL BILANCIO DELLO STATO, CON PARTICOLARE RIFERIMENTO AI FINANZIAMENTI DELL'UNIONE EUROPEA, AI SENSI DELL'ARTICOLO 20, COMMA 8, DELLA LEGGE 15 MARZO 1997, N. 59.	512.244	512.244
ARTICOLO 2	512.244	512.244
DECRETO LEGGE N. 32 DEL 2019 DISPOSIZIONI URGENTI PER IL RILANCIO DEL SETTORE DEI CONTRATTI PUBBLICI, PER L'ACCELERAZIONE DEGLI INTERVENTI INFRASTRUTTURALI, DI RIGENERAZIONE URBANA E DI RICOSTRUZIONE A SEGUITO DI EVENTI SISMICI.	26.638	26.638
ARTICOLO 4/quater	26.638	26.638
DECRETO LEGGE N. 19 DEL 2024 ULTERIORI DISPOSIZIONI URGENTI PER L'ATTUAZIONE DEL PNRR	1.000	1.000
LEGGE DI VARIAZIONE AL BILANCIO N. 118 DEL 2024 PROVVEDIMENTO DI ASSESTAMENTO ANNO 2024	110.562	110.562
Entrate derivanti dalla gestione dei beni dello Stato	3.643.724	3.643.732
DECRETO DEL PRESIDENTE DELLA REPUBBLICA N. 469 DEL 1999 REGOLAMENTO RECANTE NORME DI SEMPLIFICAZIONE DEL PROCEDIMENTO PER IL VERSAMENTO DI SOMME ALL'ENTRATA E LA RIASSEGNAZIONE ALLE UNITA' PREVISIONALI DI BASE PER LA SPESADEL BILANCIO DELLO STATO, CON PARTICOLARE RIFERIMENTO AI FINANZIAMENTI DELL'UNIONE EUROPEA, AI SENSI DELL'ARTICOLO 20, COMMA 8, DELLA LEGGE 15 MARZO 1997, N. 59.	30.165	30.165
ARTICOLO 2	30.165	30.165
DECRETO LEGGE N. 32 DEL 2019 DISPOSIZIONI URGENTI PER IL RILANCIO DEL SETTORE DEI CONTRATTI PUBBLICI, PER L'ACCELERAZIONE DEGLI INTERVENTI INFRASTRUTTURALI, DI RIGENERAZIONE URBANA E DI RICOSTRUZIONE A SEGUITO DI EVENTI SISMICI.	3.593.550	3.593.550
ARTICOLO 4/quater	3.593.550	3.593.550
LEGGE DI VARIAZIONE AL BILANCIO N. 118 DEL 2024 PROVVEDIMENTO DI ASSESTAMENTO ANNO 2024	20.010	20.018
Entrate di tipo finanziario	80.648	129.248
DECRETO DEL PRESIDENTE DELLA REPUBBLICA N. 469 DEL 1999 REGOLAMENTO RECANTE NORME DI SEMPLIFICAZIONE DEL PROCEDIMENTO PER IL VERSAMENTO DI SOMME ALL'ENTRATA E LA RIASSEGNAZIONE ALLE UNITA' PREVISIONALI DI BASE PER LA SPESADEL BILANCIO DELLO STATO, CON PARTICOLARE RIFERIMENTO AI FINANZIAMENTI DELL'UNIONE EUROPEA, AI SENSI DELL'ARTICOLO 20, COMMA 8, DELLA LEGGE 15 MARZO 1997, N. 59.	266.085	266.085
ARTICOLO 2	266.085	266.085
DECRETO LEGGE N. 32 DEL 2019 DISPOSIZIONI URGENTI PER IL RILANCIO DEL SETTORE DEI CONTRATTI PUBBLICI, PER L'ACCELERAZIONE DEGLI INTERVENTI INFRASTRUTTURALI, DI RIGENERAZIONE URBANA E DI RICOSTRUZIONE A SEGUITO DI EVENTI SISMICI.	1.537	1.537
ARTICOLO 4/quater	1.537	1.537

ALLEGATO A/2 ENTRATE - VARIAZIONI 2024 PER TITOLI, CATEGORIE E PROVVEDIMENTI

(MIGLIAIA DI EURO)

	COMPETENZA	CASSA
LEGGE DI VARIAZIONE AL BILANCIO N. 118 DEL 2024 PROVVEDIMENTO DI ASSESTAMENTO ANNO 2024	-186.974	-138.374
Entrate derivanti dal controllo e dalla repressione di irregolarita' e illeciti	-302.265	12.295
DECRETO DEL PRESIDENTE DELLA REPUBBLICA N. 469 DEL 1999 REGOLAMENTO RECANTE NORME DI SEMPLIFICAZIONE DEL PROCEDIMENTO PER IL VERSAMENTO DI SOMME ALL'ENTRATA E LA RIASSEGNAZIONE ALLE UNITA' PREVISIONALI DI BASE PER LA SPESADEL BILANCIO DELLO STATO, CON PARTICOLARE RIFERIMENTO AI FINANZIAMENTI DELL'UNIONE EUROPEA, AI SENSI DELL'ARTICOLO 20, COMMA 8, DELLA LEGGE 15 MARZO 1997, N. 59.	43.732	43.732
ARTICOLO 2	43.732	43.732
DECRETO LEGGE N. 32 DEL 2019 DISPOSIZIONI URGENTI PER IL RILANCIO DEL SETTORE DEI CONTRATTI PUBBLICI, PER L'ACCELERAZIONE DEGLI INTERVENTI INFRASTRUTTURALI, DI RIGENERAZIONE URBANA E DI RICOSTRUZIONE A SEGUITO DI EVENTI SISMICI.	908	908
ARTICOLO 4/quater	908	908
LEGGE N. 206 DEL 2023 MODIFICHE ALL'ARTICOLO 1 DEL D-L N. 35/2005, CONVERTITO DALLA LEGGE N. 80/2005, IN MATERIA DI SANZIONI AMMINISTRATIVE PER L'ACQUISTO E L'INTRODUZIONE DI MERCI CONTRAFFATTE EX ART. 51 COMMA 1, LETT. B	-130	-130
DECRETO LEGGE N. 181 DEL 2023 DISPOSIZIONI URGENTI PER LA SICUREZZA ENERGETICA DEL PAESE, LA PROMOZIONE DEL RICORSO ALLE FONTI RINNOVABILI DI ENERGIA, IL SOSTEGNO ALLE IMPRESE A FORTE CONSUMO DI ENERGIA E IN MATERIA DI RICOSTRUZIONE NEI TERRITORI COLPITI DAGLI ECCEZIONALI EVENTI ALLUVIONALI VERIFICATISI A PARTIRE DAL 1° MAGGIO 2023	2.500	2.500
DECRETO LEGGE N. 113 DEL 2024 MISURE URGENTI DI CARATTERE FISCALE, PROROGHE DI TERMINI NORMATIVI ED INTERVENTI DI CARATTERE ECONOMICO.	-3.500	-
DECRETO LEGISLATIVO N. 13 DEL 2024 DISPOSIZIONI IN MATERIA DI ACCERTAMENTO TRIBUTARIO E DI CONCORDATO PREVENTIVO BIENNALE	-12.172	-12.172
DECRETO LEGISLATIVO N. 87 DEL 2024 REVISIONE DEL SISTEMA SANZIONATORIO TRIBUTARIO, AI SENSI DELL'ARTICOLO 20 DELLA LEGGE 9 AGOSTO 2023, N. 111	-4.000	-4.000
DECRETO LEGISLATIVO N. 108 DEL 2024 DISPOSIZIONI INTEGRATIVE E CORRETTIVE IN MATERIA DI REGIME DI ADEMPIMENTO COLLABORATIVO, RAZIONALIZZAZIONE E SEMPLIFICAZIONE DEGLI ADEMPIMENTI TRIBUTARI E CONCORDATO PREVENTIVO BIENNALE	-1.166	-1.166
DECRETO LEGISLATIVO N. 141 DEL 2024 DISPOSIZIONI NAZIONALI COMPLEMENTARI AL CODICE DOGANALE DELL'UNIONE E REVISIONE DEL SISTEMA SANZIONATORIO IN MATERIA DI ACCISE E ALTRE IMPOSTE INDIRETTE SULLA PRODUZIONE E SUI CONSUMI.	132	132
ARTICOLO 1	132	132
LEGGE DI VARIAZIONE AL BILANCIO N. 118 DEL 2024 PROVVEDIMENTO DI ASSESTAMENTO ANNO 2024	-328.569	-17.509
Entrate da contributi versati allo Stato	4.918.593	4.918.593
DECRETO DEL PRESIDENTE DELLA REPUBBLICA N. 469 DEL 1999 REGOLAMENTO RECANTE NORME DI SEMPLIFICAZIONE DEL PROCEDIMENTO PER IL VERSAMENTO DI SOMME ALL'ENTRATA E LA RIASSEGNAZIONE ALLE UNITA' PREVISIONALI DI BASE PER LA SPESADEL BILANCIO DELLO STATO, CON PARTICOLARE RIFERIMENTO AI FINANZIAMENTI DELL'UNIONE EUROPEA, AI SENSI DELL'ARTICOLO 20, COMMA 8, DELLA LEGGE 15 MARZO 1997, N. 59.	2.261.536	2.261.536
ARTICOLO 2	2.261.536	2.261.536
DECRETO LEGGE N. 32 DEL 2019 DISPOSIZIONI URGENTI PER IL RILANCIO DEL SETTORE DEI CONTRATTI PUBBLICI, PER L'ACCELERAZIONE DEGLI INTERVENTI INFRASTRUTTURALI, DI RIGENERAZIONE URBANA E DI RICOSTRUZIONE A SEGUITO DI EVENTI SISMICI.	217.836	217.836
ARTICOLO 4/quater	217.836	217.836
LEGGE DI BILANCIO N. 213 DEL 2023 BILANCIO DI PREVISIONE DELLO STATO PER L'ANNO FINANZIARIO 2024 E BILANCIO PLURIENNALE PER IL TRIENNIO 2024-2026	126	126
ARTICOLO 20	126	126
DECRETO LEGGE N. 60 DEL 2024 ULTERIORI DISPOSIZIONI URGENTI IN MATERIA DI POLITICHE DI COESIONE.	4.200	4.200
LEGGE DI VARIAZIONE AL BILANCIO N. 118 DEL 2024 PROVVEDIMENTO DI ASSESTAMENTO ANNO 2024	2.434.895	2.434.895

ALLEGATO A/2 ENTRATE - VARIAZIONI 2024 PER TITOLI, CATEGORIE E PROVVEDIMENTI

(MIGLIAIA DI EURO)

	COMPETENZA	CASSA
Entrate da recuperi e rimborsi di spese	1.010.280	1.009.983
DECRETO DEL PRESIDENTE DELLA REPUBBLICA N. 469 DEL 1999 REGOLAMENTO RECANTE NORME DI SEMPLIFICAZIONE DEL PROCEDIMENTO PER IL VERSAMENTO DI SOMME ALL'ENTRATA E LA RIASSEGNAZIONE ALLE UNITA' PREVISIONALI DI BASE PER LA SPESADEL BILANCIO DELLO STATO, CON PARTICOLARE RIFERIMENTO AI FINANZIAMENTI DELL'UNIONE EUROPEA, AI SENSI DELL'ARTICOLO 20, COMMA 8, DELLA LEGGE 15 MARZO 1997, N. 59.	1.231.182	1.231.182
ARTICOLO 2	1.231.182	1.231.182
DECRETO LEGGE N. 32 DEL 2019 DISPOSIZIONI URGENTI PER IL RILANCIO DEL SETTORE DEI CONTRATTI PUBBLICI, PER L'ACCELERAZIONE DEGLI INTERVENTI INFRASTRUTTURALI, DI RIGENERAZIONE URBANA E DI RICOSTRUZIONE A SEGUITO DI EVENTI SISMICI.	50.414	50.414
ARTICOLO 4/quater	50.414	50.414
DECRETO LEGGE N. 181 DEL 2023 DISPOSIZIONI URGENTI PER LA SICUREZZA ENERGETICA DEL PAESE, LA PROMOZIONE DEL RICORSO ALLE FONTI RINNOVABILI DI ENERGIA, IL SOSTEGNO ALLE IMPRESE A FORTE CONSUMO DI ENERGIA E IN MATERIA DI RICOSTRUZIONE NEI TERRITORI COLPITI DAGLI ECCEZIONALI EVENTI ALLUVIONALI VERIFICATISI A PARTIRE DAL 1° MAGGIO 2023	-2.500	-2.500
DECRETO LEGGE N. 215 DEL 2023 DISPOSIZIONI URGENTI IN MATERIA DI TERMINI NORMATIVI.	-45.000	-45.000
DECRETO LEGGE N. 39 DEL 2024 MISURE URGENTI IN MATERIA DI AGEVOLAZIONI FISCALI DI CUI AGLI ARTICOLI 119 E 119-TER DEL DECRETO-LEGGE 19 MAGGIO 2020, N. 34, CONVERTITO, CON MODIFICAZIONI, DALLA LEGGE 17 LUGLIO 2020, N. 77, ALTRE MISURE URGENTI IN MATERIA FISCALE E CONNESSE A EVENTI ECCEZIONALI, NONCHE' RELATIVE ALL'AMMINISTRAZIONE FINANZIARIA.	40.000	40.000
DECRETO LEGGE N. 73 DEL 2024 MISURE URGENTI PER LA RIDUZIONE DEI TEMPI DELLE LISTE DI ATTESA DELLE PRESTAZIONI SANITARIE	23.000	23.000
DECRETO LEGGE N. 113 DEL 2024 MISURE URGENTI DI CARATTERE FISCALE, PROROGHE DI TERMINI NORMATIVI ED INTERVENTI DI CARATTERE ECONOMICO.	-305.000	-305.000
DECRETO LEGGE N. 155 DEL 2024 MISURE URGENTI IN MATERIA ECONOMICA E FISCALE E IN FAVORE DEGLI ENTI TERIITORIALI	89.691	89.691
LEGGE DI VARIAZIONE AL BILANCIO N. 118 DEL 2024 PROVVEDIMENTO DI ASSESTAMENTO ANNO 2024	-71.507	-71.805
Partite che si compensano nella spesa	4.522	4.522
DECRETO DEL PRESIDENTE DELLA REPUBBLICA N. 469 DEL 1999 REGOLAMENTO RECANTE NORME DI SEMPLIFICAZIONE DEL PROCEDIMENTO PER IL VERSAMENTO DI SOMME ALL'ENTRATA E LA RIASSEGNAZIONE ALLE UNITA' PREVISIONALI DI BASE PER LA SPESADEL BILANCIO DELLO STATO, CON PARTICOLARE RIFERIMENTO AI FINANZIAMENTI DELL'UNIONE EUROPEA, AI SENSI DELL'ARTICOLO 20, COMMA 8, DELLA LEGGE 15 MARZO 1997, N. 59.	4.522	4.522
ARTICOLO 2	4.522	4.522
Altre entrate extratributarie	16.547.883	16.557.083
LEGGE N. 448 DEL 1998 MISURE DI FINANZA PUBBLICA PER LA STABILIZZAZIONE E LO SVILUPPO	29.329	29.329
ARTICOLO 24	29.329	29.329
DECRETO DEL PRESIDENTE DELLA REPUBBLICA N. 469 DEL 1999 REGOLAMENTO RECANTE NORME DI SEMPLIFICAZIONE DEL PROCEDIMENTO PER IL VERSAMENTO DI SOMME ALL'ENTRATA E LA RIASSEGNAZIONE ALLE UNITA' PREVISIONALI DI BASE PER LA SPESADEL BILANCIO DELLO STATO, CON PARTICOLARE RIFERIMENTO AI FINANZIAMENTI DELL'UNIONE EUROPEA, AI SENSI DELL'ARTICOLO 20, COMMA 8, DELLA LEGGE 15 MARZO 1997, N. 59.	3.114.505	3.114.505
ARTICOLO 2	3.114.505	3.114.505
DECRETO LEGGE N. 32 DEL 2019 DISPOSIZIONI URGENTI PER IL RILANCIO DEL SETTORE DEI CONTRATTI PUBBLICI, PER L'ACCELERAZIONE DEGLI INTERVENTI INFRASTRUTTURALI, DI RIGENERAZIONE URBANA E DI RICOSTRUZIONE A SEGUITO DI EVENTI SISMICI.	1.802.888	1.802.888
ARTICOLO 4/quater	1.802.888	1.802.888
LEGGE DI BILANCIO N. 234 DEL 2021 BILANCIO DI PREVISIONE DELLO STATO PER L'ANNO FINANZIARIO 2022 E BILANCIO PLURIENNALE PER IL TRIENNIO 2022-2024	52.180	52.180

ALLEGATO A/2 ENTRATE - VARIAZIONI 2024 PER TITOLI, CATEGORIE E PROVVEDIMENTI

(MIGLIAIA DI EURO)

	COMPETENZA	CASSA
DECRETO LEGGE N. 215 DEL 2023 DISPOSIZIONI URGENTI IN MATERIA DI TERMINI NORMATIVI.	1.380	1.380
LEGGE DI BILANCIO N. 213 DEL 2023 BILANCIO DI PREVISIONE DELLO STATO PER L'ANNO FINANZIARIO 2024 E BILANCIO PLURIENNALE PER IL TRIENNIO 2024-2026	23.471	23.471
ARTICOLO 20	23.471	23.471
DECRETO LEGGE N. 4 DEL 2024 DISPOSIZIONI URGENTI IN MATERIA DI AMMINISTRAZIONE STRAORDINARIA DELLE IMPRESE DI CARATTERE STRATEGICO	320.000	320.000
DECRETO LEGGE N. 19 DEL 2024 ULTERIORI DISPOSIZIONI URGENTI PER L'ATTUAZIONE DEL PNRR	1.516.850	1.516.850
DECRETO LEGGE N. 39 DEL 2024 MISURE URGENTI IN MATERIA DI AGEVOLAZIONI FISCALI DI CUI AGLI ARTICOLI 119 E 119-TER DEL DECRETO-LEGGE 19 MAGGIO 2020, N. 34, CONVERTITO, CON MODIFICAZIONI, DALLA LEGGE 17 LUGLIO 2020, N. 77, ALTRE MISURE URGENTI IN MATERIA FISCALE E CONNESSE A EVENTI ECCEZIONALI, NONCHE' RELATIVE ALL'AMMINISTRAZIONE FINANZIARIA.	66.000	66.000
DECRETO LEGGE N. 63 DEL 2024 DISPOSIZIONI URGENTI PER LE IMPRESE AGRICOLE, DELLA PESCA E DELL'ACQUACOLTURA, NONCHE' PER LE IMPRESE DI INTERESSE STRATEGICO NAZIONALE.	48.000	48.000
DECRETO LEGGE N. 71 DEL 2024 DISPOSIZIONI URGENTI IN MATERIA DI SPORT, DI SOSTEGNO DIDATTICO AGLI ALUNNI CON DISABILITA', PER IL REGOLARE AVVIO DELL'ANNO SCOLASTICO 2024/2025 E IN MATERIA DI UNIVERSITA' E RICERCA.	5.700	5.700
DECRETO LEGGE N. 76 DEL 2024 DISPOSIZIONI URGENTI PER LA RICOSTRUZIONE POST-CALAMITA', PER INTERVENTI DI PROTEZIONE CIVILE E PER LO SVOLGIMENTO DI GRANDI EVENTI INTERNAZIONALI.	200	200
DECRETO LEGGE N. 89 DEL 2024 DISPOSIZIONI URGENTI PER LE INFRASTRUTTURE E GLI INVESTIMENTI DI INTERESSE STRATEGICO, PER IL PROCESSO PENALE E IN MATERIA DI SPORT.	773.000	773.000
DECRETO LEGGE N. 113 DEL 2024 MISURE URGENTI DI CARATTERE FISCALE, PROROGHE DI TERMINI NORMATIVI ED INTERVENTI DI CARATTERE ECONOMICO.	113.500	113.500
LEGGE DI VARIAZIONE AL BILANCIO N. 118 DEL 2024 PROVVEDIMENTO DI ASSESTAMENTO ANNO 2024	8.680.880	8.690.080
TITOLO III - ALIENAZIONE ED AMMORTAMENTO DI BENI PATRIMONIALI E RISCOSSIONE DI CREDITI	2.751.625	2.751.625
Entrate da alienazione di beni patrimoniali dello Stato	2.030.085	2.030.085
DECRETO DEL PRESIDENTE DELLA REPUBBLICA N. 469 DEL 1999 REGOLAMENTO RECANTE NORME DI SEMPLIFICAZIONE DEL PROCEDIMENTO PER IL VERSAMENTO DI SOMME ALL'ENTRATA E LA RIASSEGNAZIONE ALLE UNITA' PREVISIONALI DI BASE PER LA SPESADEL BILANCIO DELLO STATO, CON PARTICOLARE RIFERIMENTO AI FINANZIAMENTI DELL'UNIONE EUROPEA, AI SENSI DELL'ARTICOLO 20, COMMA 8, DELLA LEGGE 15 MARZO 1997, N. 59.	2.021.070	2.021.070
ARTICOLO 2	2.021.070	2.021.070
DECRETO LEGGE N. 32 DEL 2019 DISPOSIZIONI URGENTI PER IL RILANCIO DEL SETTORE DEI CONTRATTI PUBBLICI, PER L'ACCELERAZIONE DEGLI INTERVENTI INFRASTRUTTURALI, DI RIGENERAZIONE URBANA E DI RICOSTRUZIONE A SEGUITO DI EVENTI SISMICI.	9.016	9.016
ARTICOLO 4/quater	9.016	9.016
Entrate da rimborso di anticipazioni e altri crediti finanziari dello Stato	721.540	721.540
DECRETO DEL PRESIDENTE DELLA REPUBBLICA N. 469 DEL 1999 REGOLAMENTO RECANTE NORME DI SEMPLIFICAZIONE DEL PROCEDIMENTO PER IL VERSAMENTO DI SOMME ALL'ENTRATA E LA RIASSEGNAZIONE ALLE UNITA' PREVISIONALI DI BASE PER LA SPESADEL BILANCIO DELLO STATO, CON PARTICOLARE RIFERIMENTO AI FINANZIAMENTI DELL'UNIONE EUROPEA, AI SENSI DELL'ARTICOLO 20, COMMA 8, DELLA LEGGE 15 MARZO 1997, N. 59.	721.540	721.540
ARTICOLO 2	721.540	721.540
TITOLO IV - ACCENSIONE DI PRESTITI	3.659.249	3.659.249
Entrate da accensione di prestiti	3.659.249	3.659.249
DECRETO DEL PRESIDENTE DELLA REPUBBLICA N. 469 DEL 1999 REGOLAMENTO RECANTE NORME DI SEMPLIFICAZIONE DEL PROCEDIMENTO PER IL VERSAMENTO DI SOMME ALL'ENTRATA E LA RIASSEGNAZIONE ALLE UNITA' PREVISIONALI DI BASE PER LA SPESADEL BILANCIO DELLO STATO, CON PARTICOLARE RIFERIMENTO AI FINANZIAMENTI DELL'UNIONE EUROPEA, AI SENSI DELL'ARTICOLO 20, COMMA 8, DELLA LEGGE 15 MARZO 1997, N. 59.	2.559.249	2.559.249

ALLEGATO A/2 ENTRATE - VARIAZIONI 2024 PER TITOLI, CATEGORIE E PROVVEDIMENTI

(MIGLIAIA DI EURO)

	COMPETENZA	CASSA
ARTICOLO 2	2.559.249	2.559.249
LEGGE DI VARIAZIONE AL BILANCIO N. 118 DEL 2024 PROVVEDIMENTO DI ASSESTAMENTO ANNO 2024	1.100.000	1.100.000
TOTALE COMPLESSIVO	43.961.031	46.321.701

ALLEGATO B/1 SPESE - VARIAZIONI 2024 PER PROVVEDIMENTI, MISSIONE, PROGRAMMA E AZIONE

(MIGLIAIA DI EURO)

		COMPETENZA	CASSA
LEGGE N. 479 DEL 1930 RIFORMA DELLA LEGGE SUL TIRO A SEGNO NAZIONALE		-	-
Servizi istituzionali e generali delle amministrazioni pubbliche	(32)	-	-
Servizi e affari generali per le amministrazioni di competenza	(32.3)	-	-
Gestione del personale		-	-
Gestione comune dei beni e servizi		-	-
LEGGE N. 836 DEL 1973 TRATTAMENTO ECONOMICO DI MISSIONE E DI TRASFERIMENTO DEI DIPENDENTI STATALI		-	-
Servizi istituzionali e generali delle amministrazioni pubbliche	(32)	-	-
Servizi e affari generali per le amministrazioni di competenza	(32.3)	-	-
Gestione comune dei beni e servizi		-	-

ALLEGATO B/1 SPESE - VARIAZIONI 2024 PER PROVVEDIMENTI, MISSIONE, PROGRAMMA E AZIONE

(MIGLIAIA DI EURO)

	COMPETENZA	CASSA
LEGGE N. 385 DEL 1978 FONDO STRAORDINARIO - ESPOSTO IN TABELLA C	-	-
L'Italia in Europa e nel mondo (4)	111	111
Protocollo internazionale (4.1)	11	11
Spese di personale per il programma	11	11
Cooperazione allo sviluppo (4.2)	20	20
Spese di personale per il programma	20	20
Cooperazione economica e relazioni internazionali (4.4)	5	5
Spese di personale per il programma	5	5
Promozione della pace e sicurezza internazionale (4.6)	17	17
Spese di personale per il programma	17	17
Integrazione europea (4.7)	6	6
Spese di personale per il programma	6	6
Italiani nel mondo e politiche migratorie (4.8)	4	4
Spese di personale per il programma	4	4
Rappresentanza all'estero e servizi ai cittadini e alle imprese (4.13)	29	29
Spese di personale per il programma all'estero	29	29
Coordinamento dell'Amministrazione in ambito internazionale (4.14)	10	10
Spese di personale per il programma	10	10
Sicurezza delle strutture in Italia e all'estero e controlli ispettivi. (4.17)	-	-
Spese di personale per il programma	-	-
Diplomazia pubblica e culturale (4.18)	8	8
Spese di personale per il programma	8	8
Difesa e sicurezza del territorio (5)	1.577	1.577
Approntamento e impiego Carabinieri per la difesa e la sicurezza (5.1)	16	16
Spese di personale per il programma	16	16
Approntamento e impiego delle forze terrestri (5.2)	469	469
Spese di personale per il programma	469	469
Approntamento e impiego delle forze marittime (5.3)	463	463
Spese di personale per il programma	463	463
Approntamento e impiego delle forze aeree (5.4)	168	168
Spese di personale per il programma	168	168
Pianificazione generale delle Forze Armate e approvvigionamenti militari (5.6)	263	263
Spese di personale per il programma	263	263
Approntamento e impiego dei Comandi e degli Enti interforze dell'Area tecnico/operativa (5.9)	199	199
Spese di personale per il programma	199	199
Giustizia (6)	1.014	1.014
Giustizia civile e penale (6.2)	580	580
Spese di personale per il programma (personale civile)	580	580
Servizi di gestione amministrativa per l'attivita' giudiziaria (6.6)	64	64
Spese di personale per il programma (personale civile)	64	64

ALLEGATO B/1 SPESE - VARIAZIONI 2024 PER PROVVEDIMENTI, MISSIONE, PROGRAMMA E AZIONE

(MIGLIAIA DI EURO)

	COMPETENZA	CASSA
Transizione digitale, analisi statistica e politiche di coesione (6.11)	113	113
Spese di personale per il programma (personale amministrativo e magistrati)	113	113
Coordinamento del sistema della giustizia tributaria (6.12)	258	258
Spese di personale per il programma (personale amministrativo)	258	258
Ordine pubblico e sicurezza (7)	48	48
Sicurezza e controllo nei mari, nei porti e sulle coste (7.7)	48	48
Spese di personale per il programma (personale civile)	48	48
Agricoltura, politiche agroalimentari e pesca (9)	143	143
Vigilanza, prevenzione e repressione frodi nel settore agricolo, agroalimentare, agroindustriale e forestale (9.5)	95	95
Spese di personale per il programma	95	95
Politiche competitive, della qualita' agroalimentare, della pesca, dell'ippica e mezzi tecnici di produzione (9.6)	48	48
Spese di personale per il programma	48	48
Energia e diversificazione delle fonti energetiche (10)	38	38
Promozione dell'efficienza energetica, delle energie rinnovabili e regolamentazione del mercato energetico (10.7)	24	24
Spese di personale per il programma	24	24
Innovazione, reti energetiche, sicurezza in ambito energetico e di georisorse (10.8)	14	14
Spese di personale per il programma	14	14
Competitivita' e sviluppo delle imprese (11)	147	147
Vigilanza sul sistema cooperativo e camerale (11.6)	28	28
Spese di personale per il programma	28	28
Incentivazione del sistema produttivo (11.7)	66	66
Spese di personale per il programma	66	66
Politiche industriali, per la competitivita', il Made in Italy e gestione delle crisi d'impresa (11.13)	41	41
Spese di personale per il programma	41	41
Politiche industriali e programmi avanzati sulle nuove tecnologie (11.15)	11	11
Spese di personale per il programma	11	11
Regolazione dei mercati (12)	29	29
Politiche sulla concorrenza, tutela dei consumatori e la normativa tecnica (12.4)	29	29
Spese di personale per il programma	29	29
Diritto alla mobilita' e sviluppo dei sistemi di trasporto (13)	663	663
Sviluppo e sicurezza della mobilita' stradale (13.1)	503	503
Spese di personale per il programma	503	503
Autotrasporto ed intermodalita' (13.2)	67	67
Spese di personale per il programma	67	67
Sviluppo e sicurezza del trasporto aereo (13.4)	27	27
Spese di personale per il programma	27	27
Sistemi ferroviari, sviluppo e sicurezza del trasporto ferroviario (13.5)	-6	-6
Spese di personale per il programma	-6	-6

ALLEGATO B/1 SPESE - VARIAZIONI 2024 PER PROVVEDIMENTI, MISSIONE, PROGRAMMA E AZIONE

(MIGLIAIA DI EURO)

	COMPETENZA	CASSA
Sviluppo e sicurezza della mobilita' locale (13.6)	32	32
Spese di personale per il programma	32	32
Sviluppo e sicurezza della navigazione e del trasporto marittimo e per vie d'acqua interne (13.9)	40	40
Spese di personale per il programma	40	40
Infrastrutture pubbliche e logistica (14)	452	452
Sistemi idrici e idraulici (14.5)	182	182
Spese di personale per il programma	182	182
Sicurezza, vigilanza e regolamentazione in materia di opere pubbliche e delle costruzioni (14.9)	63	63
Spese di personale per il programma	63	63
Edilizia statale ed interventi speciali e per pubbliche calamita' (14.10)	83	83
Spese di personale per il programma	83	83
Pianificazione strategica di settore e sistemi stradali e autostradali (14.11)	123	123
Spese di personale per il programma	123	123
Comunicazioni (15)	300	300
Pianificazione, regolamentazione tecnica e valorizzazione dello spettro radio (15.5)	36	36
Spese di personale per il programma	36	36
Servizi di Comunicazione Elettronica, di Radiodiffusione e Postali (15.8)	54	54
Spese di personale per il programma	54	54
Attivita' territoriali in materia di comunicazioni e di vigilanza sui mercati e sui prodotti (15.9)	210	210
Spese di personale per il programma	210	210
Commercio internazionale ed internazionalizzazione del sistema produttivo (16)	8	8
Sostegno all'internazionalizzazione delle imprese e promozione del made in Italy (16.5)	8	8
Spese di personale per il programma	8	8
Ricerca e innovazione (17)	76	76
Ricerca educazione e formazione in materia di beni e attivita' culturali (17.4)	30	30
Spese di personale per il programma	30	30
Ricerca, innovazione, tecnologie e servizi per lo sviluppo delle comunicazioni e della societa' dell'informazione (17.18)	31	31
Spese di personale per il programma	31	31
Ricerca per il settore della sanita' pubblica (17.20)	6	6
Spese di personale per il programma	6	6
Ricerca scientifica e tecnologica di base e applicata (17.22)	9	9
Spese di personale per il programma	9	9
Sviluppo sostenibile e tutela del territorio e dell'ambiente (18)	99	99
Tutela e gestione delle risorse idriche e del territorio e prevenzione del rischio idrogeologico (18.12)	27	27
Spese di personale per il programma	27	27
Tutela, conservazione e valorizzazione della fauna e della flora, salvaguardia della biodiversita' e dell'ecosistema marino (18.13)	26	26
Spese di personale per il programma	26	26

ALLEGATO B/1 SPESE - VARIAZIONI 2024 PER PROVVEDIMENTI, MISSIONE, PROGRAMMA E AZIONE

(MIGLIAIA DI EURO)

	COMPETENZA	CASSA
Promozione dell'economia circolare, politiche per la gestione dei rifiuti e sostenibilita' dei prodotti e dei consumi (18.15)	14	14
Spese di personale per il programma	14	14
Tutela e valorizzazione dei territori rurali, montani e forestali (18.18)	2	2
Spese di personale per il programma	2	2
Prevenzione e risanamento del danno ambientale e bonifiche (18.19)	6	6
Spese di personale per il programma	6	6
Attività internazionale e comunitaria per la transizione ecologica (18.20)	10	10
Spese di personale per il programma	10	10
Valutazioni e autorizzazioni ambientali e prevenzione inquinamento acustico ed elettromagnetico (18.21)	8	8
Spese di personale per il programma	8	8
Politiche per il miglioramento della qualita' dell'aria (18.23)	6	6
Spese di personale per il programma	6	6
Casa e assetto urbanistico (19)	31	31
Politiche abitative, urbane e territoriali (19.2)	31	31
Spese di personale per il programma	31	31
Tutela della salute (20)	118	118
Prevenzione e promozione della salute umana ed assistenza sanitaria al personale navigante ed aeronavigante e sicurezza delle cure (20.1)	46	46
Spese di personale per il programma	46	46
Regolamentazione e vigilanza in materia di prodotti farmaceutici ed altri prodotti sanitari ad uso umano (20.4)	12	12
Spese di personale per il programma	12	12
Vigilanza sugli enti, supporto alle attivita' degli organi collegiali, comunicazione e digitalizzazione per la tutela della salute umana e della sanita' pubblica veterinaria (20.13)	2	2
Spese di personale per il programma	2	2
Programmazione del SSN per l'erogazione dei LEA, assistenza in materia sanitaria umana e regolamentazione delle professioni sanitarie (20.14)	28	28
Spese di personale per il programma	28	28
Tutela della salute, innovazione e politiche internazionali (20.15)	30	30
Spese di personale per il programma	30	30
Tutela e valorizzazione dei beni e attivita' culturali e paesaggistici (21)	697	697
Sostegno, valorizzazione e tutela del settore dello spettacolo dal vivo (21.2)	18	18
Spese di personale per il programma	18	18
Tutela dei beni archeologici (21.6)	94	94
Spese di personale per il programma	94	94
Tutela e valorizzazione dei beni archivistici (21.9)	75	75
Spese di personale per il programma	75	75
Tutela e valorizzazione dei beni librari, promozione e sostegno del libro e dell'editoria (21.10)	40	40
Spese di personale per il programma	40	40
Valorizzazione del patrimonio culturale e coordinamento del sistema museale (21.13)	340	340
Spese di personale per il programma	340	340

ALLEGATO B/1 SPESE - VARIAZIONI 2024 PER PROVVEDIMENTI, MISSIONE, PROGRAMMA E AZIONE

(MIGLIAIA DI EURO)

	COMPETENZA	CASSA
Coordinamento ed indirizzo per la salvaguardia del patrimonio culturale (21.14)	46	46
Spese di personale per il programma	46	46
Tutela del patrimonio culturale (21.15)	4	4
Spese di personale per il programma	4	4
Tutela e promozione dell'arte e dell'architettura contemporanea e delle periferie urbane (21.16)	21	21
Spese di personale per il programma	21	21
Sostegno, valorizzazione e tutela del settore cinema e audiovisivo (21.18)	22	22
Spese di personale per il programma	22	22
Realizzazione attivita' di tutela in ambito territoriale (21.19)	30	30
Spese di personale per il programma	30	30
Coordinamento e attuazione interventi per la sicurezza del patrimonio culturale e per le emergenze (21.20)	7	7
Spese per il personale di programma	7	7
Istruzione scolastica (22)	282	282
Programmazione e coordinamento dell'istruzione (22.1)	6	6
Spese di personale per il programma	6	6
Sviluppo del sistema istruzione scolastica, diritto allo studio ed edilizia scolastica (22.8)	27	27
Spese di personale per il programma	27	27
Istruzione terziaria non universitaria e formazione professionale (22.15)	6	6
Spese di personale per il programma	6	6
Realizzazione degli indirizzi e delle politiche in ambito territoriale in materia di istruzione (22.16)	241	241
Spese di personale per il programma	241	241
Reclutamento e aggiornamento dei dirigenti scolastici e del personale scolastico per l'istruzione (22.19)	3	3
Spese di personale per il programma	3	3
Istruzione universitaria e formazione post-universitaria (23)	29	29
Diritto allo studio e sviluppo della formazione superiore (23.1)	6	6
Spese di personale per il programma	6	6
Istituzioni dell'Alta Formazione Artistica, Musicale e Coreutica (23.2)	2	2
Spese di personale per il programma	2	2
Sistema universitario e formazione post-universitaria (23.3)	5	5
Spese di personale per il programma	5	5
Coordinamento e supporto amministrativo per le politiche della formazione superiore e della ricerca (23.4)	9	9
Spese di personale per il programma	9	9
Formazione superiore e ricerca in ambito internazionale (23.5)	7	7
Spese di personale per il programma	7	7
Diritti sociali, politiche sociali e famiglia (24)	378	378
Terzo settore (associazionismo, volontariato, Onlus e formazioni sociali) e responsabilita' sociale delle imprese e delle organizzazioni (24.2)	16	16
Spese di personale per il programma	16	16
Garanzia dei diritti dei cittadini (24.6)	312	312

ALLEGATO B/1 SPESE - VARIAZIONI 2024 PER PROVVEDIMENTI, MISSIONE, PROGRAMMA E AZIONE

(MIGLIAIA DI EURO)

	COMPETENZA	CASSA
Spese di personale per il programma	312	312
Trasferimenti assistenziali a enti previdenziali, finanziamento nazionale spesa sociale, programmazione, monitoraggio e valutazione politiche sociali e di inclusione attiva (24.12)	50	50
Spese di personale per il programma	50	50
Politiche previdenziali (25)	25	25
Previdenza obbligatoria e complementare, assicurazioni sociali (25.3)	25	25
Spese di personale per il programma	25	25
Politiche per il lavoro (26)	274	274
Politiche passive del lavoro e incentivi all'occupazione (26.6)	41	41
Spese di personale per il programma	41	41
Politiche di regolamentazione in materia di rapporti di lavoro (26.8)	4	4
Spese di personale per il programma	4	4
Politiche attive del lavoro, rete dei servizi per il lavoro e la formazione (26.10)	59	59
Spese di personale per il programma	59	59
Sistemi informativi per il monitoraggio e lo sviluppo delle politiche sociali e del lavoro (26.12)	147	147
Spese di personale per il programma	147	147
Contrasto al lavoro nero e irregolare, prevenzione in materia di salute e sicurezza nei luoghi di lavoro e della legislazione sociale in materia di lavoro (26.13)	23	23
Spese di personale per il programma	23	23
Immigrazione, accoglienza e garanzia dei diritti (27)	16	16
Flussi migratori per motivi di lavoro e politiche di integrazione sociale delle persone immigrate (27.6)	16	16
Spese di personale per il programma	16	16
Politiche economico-finanziarie e di bilancio e tutela della finanza pubblica (29)	4.616	4.616
Regolazione e coordinamento del sistema della fiscalita' (29.1)	183	183
Spese di personale per il programma	183	183
Regolamentazione e vigilanza sul settore finanziario (29.4)	76	76
Spese di personale per il programma	76	76
Analisi e programmazione economico-finanziaria e gestione del debito (29.6)	294	294
Spese di personale per il programma	294	294
Analisi, monitoraggio e controllo della finanza pubblica e politiche di bilancio (29.7)	2.132	2.132
Spese di personale per il programma	2.132	2.132
Supporto all'azione di controllo, vigilanza e amministrazione generale della Ragioneria generale dello Stato sul territorio (29.8)	1.808	1.808
Spese di personale per il programma	1.808	1.808
Gestione degli interventi finanziari dello stato, partecipazioni azionarie e valorizzazione dell'attivo e del patrimonio pubblico (29.13)	124	124
Spese di personale per il programma	124	124
Turismo (31)	118	118
Coordinamento ed indirizzo delle politiche del turismo (31.2)	18	18
Spese per il personale di programma	18	18
Vigilanza, regolamentazione delle professioni turistiche (31.5)	26	26

ALLEGATO B/1 SPESE - VARIAZIONI 2024 PER PROVVEDIMENTI, MISSIONE, PROGRAMMA E AZIONE

(MIGLIAIA DI EURO)

	COMPETENZA	CASSA
Spese di personale per il programma	26	26
Promozione e valorizzazione strategica dell'offerta turistica nazionale e innovazione (31.6)	26	26
Spese di personale per il programma	26	26
Informatizzazione, digitalizzazione e analisi statistica del settore turistico (31.7)	47	47
Spese di personale per il programma	47	47
Servizi istituzionali e generali delle amministrazioni pubbliche (32)	2.879	2.879
Indirizzo politico (32.2)	45	45
Indirizzo politico-amministrativo	30	30
Valutazione e controllo strategico (OIV)	16	16
Servizi e affari generali per le amministrazioni di competenza (32.3)	2.603	2.603
Spese di personale per il programma	2.603	2.603
Servizi generali delle strutture pubbliche preposte ad attivita' formative e ad altre attivita' trasversali per le pubbliche amministrazioni (32.4)	38	38
Spese di personale per il programma	38	38
Rappresentanza, difesa in giudizio e consulenza legale in favore delle Amministrazioni dello Stato e degli enti autorizzati (32.5)	57	57
Spese di personale per il programma	57	57
Servizi per le pubbliche amministrazioni nell'area degli acquisti e del trattamento economico del personale (32.7)	137	137
Spese di personale per il programma	137	137
Fondi da ripartire (33)	-14.167	-14.167
Fondi da assegnare (33.1)	-14.167	-14.167
Fondi da assegnare per il personale delle Amministrazioni pubbliche	-14.167	-14.167
LEGGE N. 163 DEL 1985 NUOVA DISCIPLINA DEGLI INTERVENTI DELLO STATO A FAVORE DELLO SPETTACOLO.	-	-
Tutela e valorizzazione dei beni e attivita' culturali e paesaggistici (21)	-	-
Sostegno, valorizzazione e tutela del settore dello spettacolo dal vivo (21.2)	-	-
Sostegno allo spettacolo dal vivo di carattere lirico - sinfonico	-8.888	-8.888
Sostegno allo spettacolo dal vivo di carattere musicale	-17.638	-17.638
Sostegno allo spettacolo dal vivo di carattere teatrale di prosa	20.791	20.791
Sostegno allo spettacolo dal vivo di danza	5.725	5.725
Sostegno alle attività circensi	-341	-341
Promozione dello spettacolo dal vivo	351	351

ALLEGATO B/1 SPESE - VARIAZIONI 2024 PER PROVVEDIMENTI, MISSIONE, PROGRAMMA E AZIONE

(MIGLIAIA DI EURO)

	COMPETENZA	CASSA
LEGGE N. 94 DEL 1997 MODIFICHE ALLA LEGGE 5 AGOSTO 1978, N. 468, E SUCCESSIVE MODIFICAZIONI E INTEGRAZIONI, RECANTE NORME DI CONTABILITA' GENERALE DELLO STATO IN MATERIA DI BILANCIO. DELEGA AL GOVERNO PER L'INDIVIDUAZIONE DELLE UNITA' PREVISIONALI DI BASE DEL BILANCIO DELLO STATO	-	-
Organi costituzionali, a rilevanza costituzionale e Presidenza del Consiglio dei ministri (1)	-	2.636
Presidenza del Consiglio dei Ministri (1.3)	-	2.636
Indirizzo e coordinamento dell'azione di Governo	-	36
Celebrazioni ed eventi a carattere nazionale ed internazionale	-	2.600
Amministrazione generale e supporto alla rappresentanza generale di Governo e dello Stato sul territorio (2)	4.094	7.204
Attuazione delle funzioni del Ministero dell'Interno sul territorio tramite le strutture centrali e le Prefetture - Uffici Territoriali del Governo (2.2)	4.094	7.204
Gestione e assistenza del personale degli Uffici Territoriali del Governo	-	-
Spese per la custodia dei veicoli sequestrati ed esercizio delle funzioni sanzionatorie amministrative nelle materie dematerializzate	-945	541
Gestione dei servizi logistici, amministrativi e del personale delle Prefetture per: ordine pubblico, sicurezza, cittadinanza e immigrazione e coordinamento con le autonomie territoriali	4.994	6.572
Interventi per il Fondo delle vittime dell'usura e della mafia	45	90
Relazioni finanziarie con le autonomie territoriali (3)	148	-200.185
Erogazioni a Enti territoriali per interventi di settore (3.1)	-	-7.815
Finanziamento dei piani di rientro del debito dei Comuni in gestione commissariale straordinaria	-	21.020
Oneri finanziari su mutui contratti a carico dello Stato di prevalente interesse nazionale	-	-28.835
Compartecipazione e regolazioni contabili ed altri trasferimenti alle autonomie speciali (3.5)	-	-
Compartecipazione delle autonomie speciali ai gettiti dei tributi erariali per lo svolgimento delle funzioni assegnate	-	-
Concorso dello Stato al finanziamento della spesa sanitaria (3.6)	-	-208.573
Tutela dei livelli essenziali di assistenza	-	-208.573
Rapporti finanziari con Enti territoriali (3.7)	-	50.000
Interventi di settore a favore delle Regioni	-	50.000
Gestione dell'albo dei segretari comunali e provinciali (3.8)	-	1.575
Albo segretari comunali	-	29
Formazione specialistica dei dirigenti delle amministrazioni locali	-	1.545
Interventi e cooperazione istituzionale nei confronti delle autonomie locali (3.9)	148	12.536
Servizi anagrafici, stato civile e formazione	-	3.044
Servizi elettorali	983	13.385
Supporto alle Amministrazioni sul territorio	37	52
Gestione, assistenza e formazione della categoria dei segretari generali delle comunità montane e dei consorzi dei Comuni	-	5
Gestione della carta d'identità elettronica	-872	-3.951
Elaborazione, quantificazione e assegnazione delle risorse finanziarie da attribuire agli enti locali (3.10)	-	-47.907
Ripartizione risorse agli Enti Locali da devoluzione fiscalità	-	-242.911
Attribuzione risorse agli Enti Locali a compensazione di minori entrate da fiscalità	-	279.947
Attribuzione contributi specifici in favore di determinati Enti Locali	-	525.122

ALLEGATO B/1 SPESE - VARIAZIONI 2024 PER PROVVEDIMENTI, MISSIONE, PROGRAMMA E AZIONE

(MIGLIAIA DI EURO)

	COMPETENZA	CASSA
Ammortamento mutui per interventi specifici a favore degli Enti Locali	-	39.654
Contributi a rimborso maggiori spese degli Enti Locali per contenimento tariffe servizi pubblici	-	23
Trasferimenti ai Comuni per il contrasto all'evasione fiscale e contributiva	-	-7.468
Supporto all'attività di elaborazione e assegnazione dei trasferimenti erariali	-	494
Federalismo amministrativo	-	-94
Concorso dello Stato al finanziamento dei bilanci degli Enti Locali	-	-646.022
Contributi a Province e città metropolitane per interventi relativi alla viabilità e all'edilizia scolastica	-	3.348
L'Italia in Europa e nel mondo (4)	-3.349	43.513
Protocollo internazionale (4.1)	1.265	1.633
Visite ufficiali, eventi internazionali e rapporti con il corpo diplomatico-consolare	1.265	1.633
Cooperazione allo sviluppo (4.2)	150	-36.938
Partecipazione italiana alla cooperazione allo sviluppo in ambito europeo e multilaterale	28	-37.322
Attività di indirizzo, valutazione e controllo della cooperazione allo sviluppo	122	122
Attuazione delle politiche di cooperazione mediante l'Agenzia Italiana per la Cooperazione allo Sviluppo	-	261
Cooperazione economica e relazioni internazionali (4.4)	-	506
Cooperazione politica ed economica con i paesi e le organizzazioni regionali dell'Asia, dell'America Latina e dell'Africa subsahariana	69	1.505
Cooperazione multilaterale in campo economico, commerciale e finanziario	-69	-999
Promozione della pace e sicurezza internazionale (4.6)	169	4.853
Rapporti politici internazionali e diritti umani	144	31
Sicurezza, disarmo e processi di stabilizzazione nelle aree di crisi	25	4.822
Integrazione europea (4.7)	80	1.246
Politiche dell'Unione Europea	80	130
Accordi economici e politiche di sviluppo con i Paesi dell'Europa	-	1.116
Italiani nel mondo e politiche migratorie (4.8)	1.100	1.100
Politiche e servizi per gli italiani nel mondo	1.100	1.100
Cooperazione migratoria	-	-
Partecipazione italiana alle politiche di bilancio in ambito UE (4.10)	-	1.250
Attuazione delle politiche comunitarie in ambito nazionale	-	1.250
Politica economica e finanziaria in ambito internazionale (4.11)	-	50.168
Partecipazione a banche, fondi ed organismi internazionali	-	50.168
Presenza dello Stato all'estero tramite le strutture diplomatico-consolari (4.12)	37.186	72.386
Funzionamento delle strutture diplomatico-consolari e attività istituzionali delle sedi all'estero	37.186	72.386
Rappresentanza all'estero e servizi ai cittadini e alle imprese (4.13)	-45.659	-55.195
Risorse connesse all'impiego di personale all'estero	-45.494	-56.130
Programmazione, distribuzione ed avvicendamento del personale in Italia e all'estero, servizi ed aggiornamento professionale	-165	935
Coordinamento dell'Amministrazione in ambito internazionale (4.14)	600	600
Spese di personale per il programma	-	-

ALLEGATO B/1 SPESE - VARIAZIONI 2024 PER PROVVEDIMENTI, MISSIONE, PROGRAMMA E AZIONE

(MIGLIAIA DI EURO)

	COMPETENZA	CASSA
Tutela dei connazionali nelle crisi internazionali	600	600
Attività di controllo e prevenzione dell'autorità nazionale - UAMA	-	-
Sicurezza delle strutture in Italia e all'estero e controlli ispettivi. (4.17)	500	644
Sicurezza e controlli delle strutture dell'Amministrazione	500	644
Diplomazia pubblica e culturale (4.18)	1.260	1.260
Promozione e diffusione della lingua e della cultura italiana all'estero	1.378	1.238
Risorse da destinare al personale in servizio presso le istituzioni scolastiche all'estero	-200	-358
Attività di pianificazione delle politiche	87	370
Comunicazione istituzionale e rapporti con i media	-5	10
Difesa e sicurezza del territorio (5)	199.718	205.833
Approntamento e impiego Carabinieri per la difesa e la sicurezza (5.1)	384	-13.711
Spese di personale per il programma	-	221
Comando, pianificazione, coordinamento e controllo di vertice. Sostegno logistico e amministrativo	-1.149	4.795
Approntamento ed impiego delle unità operative per l'espletamento dei compiti militari e di polizia	392	13.192
Formazione ed addestramento del personale	830	2.453
Ammodernamento/Rinnovamento dello Strumento Operativo	-	-36.820
Gestione e assistenza del personale dell'Arma	311	2.789
Approntamento, impiego e ricondizionamento dei Comandi e Reparti dell'Arma dei Carabinieri per le missioni internazionali	-	-341
Approntamento e impiego delle forze terrestri (5.2)	80.884	81.740
Spese di personale per il programma	12.000	12.596
Comando, pianificazione, coordinamento e controllo di vertice delle forze terrestri	1.447	1.766
Approntamento ed impiego delle unità operative per l'espletamento dei compiti militari delle forze terrestri	8.170	10.346
Formazione militare del personale delle forze terrestri	2.378	2.884
Sostegno logistico e supporto territoriale delle forze terrestri	54.765	54.274
Approntamento, impiego e ricondizionamento dei Comandi e Reparti delle forze terrestri per le missioni internazionali	-	-2.250
Gestione e assistenza per il personale delle forze terrestri	2.123	2.123
Approntamento e impiego delle forze marittime (5.3)	65.097	65.097
Spese di personale per il programma	638	638
Comando, pianificazione, coordinamento e controllo di vertice delle forze marittime	458	458
Approntamento ed impiego delle unità operative per l'espletamento dei compiti militari delle forze marittime	23.538	23.538
Formazione militare del personale delle forze marittime	220	220
Sostegno logistico e supporto territoriale delle forze marittime	39.178	39.178
Approntamento, impiego e ricondizionamento dei Comandi e Reparti delle forze marittime per le missioni internazionali	-	-
Gestione e assistenza del personale delle forze marittime	1.065	1.065
Approntamento e impiego delle forze aeree (5.4)	92.555	109.464
Spese di personale per il programma	2.654	-2.236

ALLEGATO B/1 SPESE - VARIAZIONI 2024 PER PROVVEDIMENTI, MISSIONE, PROGRAMMA E AZIONE

(MIGLIAIA DI EURO)

	COMPETENZA	CASSA
Comando, pianificazione, coordinamento e controllo di vertice delle forze aeree	-	112
Approntamento ed impiego delle unità operative per l'espletamento dei compiti militari delle forze aeree	41.178	41.178
Formazione militare del personale delle forza aeree	7.101	7.672
Sostegno logistico e supporto territoriale delle forze aeree	28.507	34.804
Trasporto aereo di Stato	-	4.502
Approntamento, impiego e ricondizionamento dei Comandi e Reparti delle forze aeree per le missioni internazionali	-	10.317
Gestione e assistenza per il personale delle forze aeree	13.115	13.115
Pianificazione generale delle Forze Armate e approvvigionamenti militari (5.6)	10.287	4.716
Spese di personale per il programma	-	-
Formazione, aggiornamento, specializzazione e qualificazione del personale dell'Area interforze tecnico-amministrativa e tecnico-industriale	580	580
Ammodernamento, rinnovamento e sostegno delle capacita' dello Strumento Militare	11.700	11.700
Pianificazione generale, direzione e coordinamento di vertice - area tecnico/amministrativa e tecnico/industriale	6	6
Approvvigionamenti comuni e sostegno logistico e supporto territoriale delle Forze Armate e dell'area tecnico amministrativa e tecnico-industriale	7.308	2.808
Ricerca tecnologica nel settore della difesa	-10.000	-11.071
Gestione e assistenza del personale dell'Area interforze tecnico-amministrativa e tecnico-industriale	693	693
Approntamento e impiego dei Comandi e degli Enti interforze dell'Area tecnico/operativa (5.9)	-49.490	-41.473
Spese di personale per il programma	-	6.424
Comando, pianificazione, coordinamento e controllo di vertice interforze - area tecnico-operativa	235	555
Acquisizione e mantenimento delle qualifiche e della capacità operativa delle unità	-148.680	-147.487
Formazione militare del personale dei Comandi e degli Enti interforze dell'Area tecnico-operativa	3.544	3.892
Sostegno logistico e supporto territoriale dei Comandi e degli Enti interforze dell'Area tecnico-operativa	15.642	21.088
Gestione e assistenza del personale dei Comandi e degli Enti interforze dell'Area tecnico-operativa	79.769	79.955
Servizi generali e supporto alle missioni internazionali	-	-5.900
Giustizia (6)	-775	3.767
Amministrazione penitenziaria (6.1)	29.000	29.947
Servizi tecnici e logistici connessi alla custodia delle persone detenute	24.323	24.596
Accoglienza, trattamento penitenziario e politiche di reinserimento delle persone sottoposte a misure giudiziarie	4.677	4.722
Realizzazione di nuove infrastrutture, potenziamento e ristrutturazione nell'ambito dell'edilizia carceraria	-	654
Supporto per l'erogazione dei servizi penitenziari	-	-25
Giustizia civile e penale (6.2)	-59.582	-54.737
Spese di personale per il programma (magistrati)	-	60
Attività di verbalizzazione atti processuali	-	-
Funzionamento uffici giudiziari	30.601	35.387
Efficientamento del sistema giudiziario	-90.183	-90.183
Giustizia minorile e di comunita' (6.3)	7.555	8.607

ALLEGATO B/1 SPESE - VARIAZIONI 2024 PER PROVVEDIMENTI, MISSIONE, PROGRAMMA E AZIONE

(MIGLIAIA DI EURO)

	COMPETENZA	CASSA
Spese di personale per il programma (personale amministrativo e magistrati)	400	400
Trattamento, interventi e politiche di reinserimento delle persone sottoposte a misure giudiziarie, attuazione provvedimenti autorità giudiziaria	4.000	4.700
Realizzazione di nuove infrastrutture, potenziamento e ristrutturazione per la giustizia minorile e di comunità	-	352
Supporto per l'erogazione dei servizi per la giustizia minorile e di comunità	3.155	3.155
Gestione del personale per il programma Giustizia minorile e di comunità	-	-
Servizi di gestione amministrativa per l'attivita' giudiziaria (6.6)	70	-41.846
Magistratura onoraria	-	-34.708
Supporto allo svolgimento dei procedimenti giudiziari attraverso le spese di giustizia	-	-16.529
Supporto allo svolgimento dei procedimenti giudiziari attraverso intercettazioni	-	9.293
Equa riparazione in caso di violazione del termine ragionevole del processo	-	-
Supporto all'erogazione dei servizi di giustizia	70	99
Cooperazione internazionale in materia civile e penale	-	-
Giustizia amministrativa (6.7)	-	5.357
Giustizia amministrativa	-	5.357
Transizione digitale, analisi statistica e politiche di coesione (6.11)	22.182	55.582
Supporto all'erogazione dei servizi del programma	-	-
Sviluppo degli strumenti di innovazione tecnologica in materia informatica e telematica per l'erogazione dei servizi di giustizia	22.182	55.582
Coordinamento del sistema della giustizia tributaria (6.12)	-	856
Spese di personale per il programma (magistrati tributari)	-3.500	-3.500
Indirizzo, regolamentazione e coordinamento del sistema della giustizia tributaria	-55	-55
Funzionamento delle sedi giudiziarie tributarie	3.555	4.411
Ordine pubblico e sicurezza (7)	74.373	162.760
Sicurezza democratica (7.4)	-	44.504
Sistema di informazione per la sicurezza della Repubblica	-	44.504
Concorso della Guardia di Finanza alla sicurezza interna e esterna del Paese (7.5)	-	-
Contrasto alla criminalità, operazioni di polizia aereo marittima, ambientale e di tutela del patrimonio artistico	-	-
Sicurezza pubblica, controllo del territorio e tutela dell'ordine pubblico	-	-
Sicurezza e controllo nei mari, nei porti e sulle coste (7.7)	200	15.187
Spese di personale per il programma (personale militare)	420	510
Gestione ed assistenza del personale del Corpo delle Capitanerie di porto	-	87
Controllo e vigilanza a tutela delle coste, del mare e delle sue risorse	3.628	9.967
Salvaguardia della vita umana in mare	-3.314	667
Sicurezza e controllo della navigazione	-534	-20
Potenziamento relativo alla componente aeronavale e dei sistemi di telecomunicazione del Corpo delle Capitanerie di porto	-	3.976
Contrasto al crimine, tutela dell'ordine e della sicurezza pubblica (7.8)	24.764	-58.337
Spese di personale per il programma (personale civile)	-	119
Spese di personale per il programma (Polizia di Stato)	7.755	10.476

ALLEGATO B/1 SPESE - VARIAZIONI 2024 PER PROVVEDIMENTI, MISSIONE, PROGRAMMA E AZIONE

(MIGLIAIA DI EURO)

	COMPETENZA	CASSA
Gestione e assistenza del personale della Polizia di Stato	-5.434	-4.660
Formazione ed addestramento della Polizia di Stato	1.437	10.273
Potenziamento e ammodernamento della Polizia di Stato	5.000	-188.278
Servizi di prevenzione, controllo del territorio e sicurezza stradale	16.929	78.668
Contrasto all'immigrazione clandestina e sicurezza delle frontiere e delle principali stazioni ferroviarie	-3.423	32.502
Servizi speciali di pubblica sicurezza	2.500	2.564
Servizio permanente dell'Arma dei Carabinieri per la tutela dell'ordine e la sicurezza pubblica (7.9)	19.644	44.231
Partecipazione dell'Arma dei Carabinieri all'attività di prevenzione e contrasto al crimine	13.455	29.055
Partecipazione dell'Arma dei Carabinieri all'attività di ordine pubblico e pubblico soccorso	6.189	15.177
Pianificazione e coordinamento Forze di polizia (7.10)	29.765	117.174
Risorse da assegnare per competenze accessorie destinate alle Forze di Polizia	-	1.524
Formazione ed addestramento delle Forze di Polizia	484	9.664
Potenziamento e ammodernamento delle Forze di Polizia	-2.395	50.903
Partecipazione delle Forze di Polizia all'attività di contrasto al crimine	4.096	12.612
Partecipazione delle Forze di Polizia all'attività di ordine pubblico e pubblico soccorso	43.320	50.828
Spese di carattere riservato per: l'attuazione dei programmi di protezione, lotta alla criminalità organizzata, traffico illecito di stupefacenti	-15.740	-9.544
Ammortamento mutui per potenziamento e ammodernamento delle Forze di Polizia	-	1.187
Soccorso civile (8)	12.199	56.368
Gestione del sistema nazionale di difesa civile (8.2)	-	782
Attività di difesa civile	-	-310
Assistenza alle popolazioni in occasione di pubbliche calamità	-	1.092
Prevenzione dal rischio e soccorso pubblico (8.3)	12.199	11.416
Spese di personale per il programma (Corpo Nazionale dei Vigili del Fuoco)	3.878	13.992
Gestione delle attivita' sanitarie e assistenza del personale dei Vigili del Fuoco	200	499
Gestione del soccorso pubblico	4.429	25.005
Servizi di prevenzione incendi e di vigilanza antincendio	-53	316
Prevenzione e contrasto dei rischi non convenzionali e funzionamento della rete nazionale per il rilevamento della ricaduta radioattiva	100	100
Concorso della flotta aerea del Corpo Nazionale dei Vigili del Fuoco alla lotta attiva agli incendi boschivi	1.730	14.472
Formazione ed addestramento dei Vigili del Fuoco	1.915	12.808
Ammodernamento e potenziamento dei Vigili del Fuoco	-	-55.775
Interventi per pubbliche calamita' (8.4)	-	-10.583
Sostegno alla ricostruzione	-	-10.583
Protezione civile (8.5)	-	54.752
Protezione civile di primo intervento	-	54.752
Agricoltura, politiche agroalimentari e pesca (9)	962	962
Politiche europee ed internazionali e dello sviluppo rurale (9.2)	422	-20.066
Partecipazione ai processi decisionali per gli accordi internazionali e per la politica agricola comune e azioni di sostegno ai mercati	250	-2.026

ALLEGATO B/1 SPESE - VARIAZIONI 2024 PER PROVVEDIMENTI, MISSIONE, PROGRAMMA E AZIONE

(MIGLIAIA DI EURO)

	COMPETENZA	CASSA
Politiche del sistema agricolo a livello nazionale ed internazionale per il settore dello sviluppo rurale e supporto per gli investimenti produttivi in agricoltura	172	387
Piano irriguo nazionale	-	-1.000
Tutela settore agricolo a seguito di avversità climatiche, salvaguardia della biodiversità e del patrimonio genetico vegetale, servizio fitosanitario e contrasto epizoozie	-	-11.003
Promozione della ricerca nel settore agricolo agroalimentare e rurale, miglioramento genetico vegetale	-	-4.700
Rilancio settore zootecnico e miglioramento genetico del bestiame	-	-2.000
Distribuzione di derrate alimentari alle persone indigenti e progetti contro gli sprechi alimentari	-	276
Vigilanza, prevenzione e repressione frodi nel settore agricolo, agroalimentare, agroindustriale e forestale (9.5)	500	500
Spese di personale per il programma	-	-
Prevenzione e repressione delle frodi e tutela della qualità dei prodotti agroalimentari	-	-250
Analisi di laboratorio ed attività di ricerca e sperimentazione analitica per il contrasto alle frodi agroalimentari	-	-346
Azione anti frode svolta dal Comando dei Carabinieri Politiche Agricole a tutela del comparto agroalimentare per la corretta destinazione dei finanziamenti UE e la sicurezza alimentare	500	1.096
Politiche competitive, della qualita' agroalimentare, della pesca, dell'ippica e mezzi tecnici di produzione (9.6)	40	20.528
Interventi a favore del settore pesca e acquacoltura	-	-
Competitività delle filiere agroalimentari, sviluppo delle imprese e della cooperazione per la valorizzazione del sistema agroalimentare italiano	30	13.331
Sviluppo del sistema informativo agricolo nazionale	-	58
Interventi a favore del settore ippico	10	7.139
Energia e diversificazione delle fonti energetiche (10)	-	-90.225
Promozione dell'efficienza energetica, delle energie rinnovabili e regolamentazione del mercato energetico (10.7)	-	-38.758
Spese di personale per il programma	-	-1.290
Iniziative per la decarbonizzazione, regolamentazione delle modalità di incentivazione dell'efficienza energetica e delle fonti rinnovabili	-	-69.922
Regolamentazione e sviluppo della concorrenza sui mercati energetici; promozione dello sviluppo economico nelle regioni interessate dalle estrazioni di idrocarburi e sostenibilità di tali attività	-	-1.162
Interventi per la mobilità sostenibile e per l'efficientamento e il risparmio energetico	13	78.462
Interventi per il contrasto ai cambiamenti climatici	-13	-44.846
Innovazione, reti energetiche, sicurezza in ambito energetico e di georisorse (10.8)	-	-51.467
Spese di personale per il programma	-	-645
Sviluppo infrastrutture e sicurezza dei sistemi elettrico, gas e petrolio; controllo delle attività su georisorse e materie prime strategiche	-	27.000
Ricerca sulle tecnologie sostenibili in ambito energetico e ambientale	-	-77.821
Competitivita' e sviluppo delle imprese (11)	483	-123.053
Vigilanza sul sistema cooperativo e camerale (11.6)	-	5.059
Vigilanza sulle società fiduciarie e di revisione, sul sistema cooperativo e registro delle imprese	156	7.074
Gestione delle procedure di liquidazione coatta amministrativa di enti cooperativi e società fiduciarie	-156	-156
Promozione e sviluppo della cooperazione	-	-1.859

ALLEGATO B/1 SPESE - VARIAZIONI 2024 PER PROVVEDIMENTI, MISSIONE, PROGRAMMA E AZIONE

(MIGLIAIA DI EURO)

	COMPETENZA	CASSA
Incentivazione del sistema produttivo (11.7)	-	88.616
Finanziamenti agevolati, contributi in c/interessi e in c/capitale, per lo sviluppo delle imprese	-	88.616
Garanzie e sostegno al credito alle PMI	-	-
Incentivi alle imprese per interventi di sostegno (11.8)	-	-128.945
Agevolazioni sui finanziamenti alle imprese concessi sul FRI	-	-44.616
Sostegno finanziario al sistema produttivo interno e sviluppo della cooperazione	-	-84.328
Lotta alla contraffazione e tutela della proprieta' industriale (11.10)	-	15.115
Tutela, incentivazione e valorizzazione della proprietà industriale e contrasto dei fenomeni contraffattivi	-	15.115
Politiche industriali, per la competitivita', il Made in Italy e gestione delle crisi d'impresa (11.13)	303	-105.890
Spese di personale per il programma	25	25
Promozione delle start up, delle responsabilita' sociale e del movimento cooperativo	-25	-94
Politica industriale e politiche per la competitivita'	307	69.627
Crisi industriali e grandi filiere produttive	-	-12.165
Realizzazione di progetti di ricerca e sviluppo tecnologico dell'industria aeronautica	-4	-163.283
Interventi in materia di difesa nazionale (11.14)	-	39.011
Interventi per l'innovazione del sistema produttivo del settore dell'aerospazio, della sicurezza e della difesa	-	39.011
Politiche industriali e programmi avanzati sulle nuove tecnologie (11.15)	180	-36.020
Politiche, progetti di ricerca e studi sulle nuove tecnologie ed i materiali avanzati	180	-36.020
Regolazione dei mercati (12)	-	14.284
Politiche sulla concorrenza, tutela dei consumatori e la normativa tecnica (12.4)	-	14.284
Armonizzazione del mercato, concorrenza, tutela dei consumatori e vigilanza sui fondi CONSAP	-	12.500
Vigilanza e controllo nel settore della sicurezza e conformita' dei prodotti e degli impianti industriali, della metrologia legale, su enti e organismi di normazione, di accreditamento e notificati	-	1.784
Diritto alla mobilita' e sviluppo dei sistemi di trasporto (13)	4.218	267.460
Sviluppo e sicurezza della mobilita' stradale (13.1)	4.015	25.590
Regolamentazione della circolazione stradale e servizi di motorizzazione	2.786	-2.033
Interventi per la sicurezza stradale	1.229	27.622
Autotrasporto ed intermodalita' (13.2)	61	112.835
Sistemi e servizi di trasporto intermodale	12	87.272
Interventi in materia di autotrasporto	49	25.562
Sviluppo e sicurezza del trasporto aereo (13.4)	3	36.218
Sicurezza e vigilanza nel trasporto aereo	3	36.218
Sistemi ferroviari, sviluppo e sicurezza del trasporto ferroviario (13.5)	-	-76.617
Interventi sulle infrastrutture ferroviarie	-	-71.639
Interventi per la sicurezza e la vigilanza ferroviaria e delle infrastrutture stradali e autostradali	-	-4.978
Sviluppo e sicurezza della mobilita' locale (13.6)	97	244.624
Concorso dello Stato al trasporto pubblico locale	-	406.013

ALLEGATO B/1 SPESE - VARIAZIONI 2024 PER PROVVEDIMENTI, MISSIONE, PROGRAMMA E AZIONE

(MIGLIAIA DI EURO)

	COMPETENZA	CASSA
Interventi a favore delle linee metropolitane	93	-165.733
Interventi a favore di ferrovie in concessione ed in gestione governativa	4	4.344
Sviluppo e sicurezza della navigazione e del trasporto marittimo e per vie d'acqua interne (13.9)	41	-75.190
Sviluppo e sicurezza della navigazione e del trasporto marittimo	120	-453
Sviluppo e sicurezza della navigazione e del trasporto per le vie d'acqua interne	-10	-7.877
Infrastrutture portuali	-68	-66.267
Interventi per l'industria navalmeccanica	-	-593
Infrastrutture pubbliche e logistica (14)	1.521	-858.740
Sistemi idrici e idraulici (14.5)	-	87.429
Interventi nel settore idrico	-	7.163
Interventi in materia di dighe	-	80.266
Sicurezza, vigilanza e regolamentazione in materia di opere pubbliche e delle costruzioni (14.9)	-	1.935
Supporto tecnico-scientifico, amministrativo e di certificazione in materia di opere pubbliche	-	1.935
Edilizia statale ed interventi speciali e per pubbliche calamita' (14.10)	1.506	512.597
Opere di preminente interesse nazionale	4.331	622.646
Interventi di edilizia pubblica e riqualificazione del territorio	1.924	78.415
Salvaguardia di Venezia e della sua laguna	-4.749	55.994
Accordi internazionali e grandi eventi	-	-446.160
Interventi di ricostruzione a seguito di eventi calamitosi	-	39.840
Infrastrutture carcerarie	-	74.021
Realizzazione del sistema MOSE	-	87.841
Pianificazione strategica di settore e sistemi stradali e autostradali (14.11)	15	-1.460.701
Infrastrutture stradali e autostradali in gestione ANAS e relative intermodalità	845	-79.392
Infrastrutture autostradali in concessione	-830	-157.694
Contributi per la realizzazione di opere viarie	-	-259.769
Interventi per la realizzazione di itinerari turistici ciclo-pedonali	-	-24.000
Sviluppo del territorio, progetti internazionali e infrastrutture per la mobilita' sostenibile	-	-159.697
Realizzazione del Ponte sullo Stretto di Messina	-	-780.150
Comunicazioni (15)	392	9.158
Sostegno al pluralismo dell'informazione (15.4)	-	2.000
Sostegno al pluralismo dell'informazione	-	2.000
Pianificazione, regolamentazione tecnica e valorizzazione dello spettro radio (15.5)	-	-439
Pianificazione, gestione e regolamentazione, in ambito nazionale ed internazionale, dello spettro radio, controllo tecnico delle comunicazioni elettroniche e radiodiffusione	-	-439
Servizi di Comunicazione Elettronica, di Radiodiffusione e Postali (15.8)	-	7.363
Sostegno finanziario all'emittenza radio televisiva anche in ambito locale	-	-5.929
Regolamentazione e gestione delle comunicazione elettroniche e cooperazione internazionale in campo postale	-	13.292
Attivita' territoriali in materia di comunicazioni e di vigilanza sui mercati e sui prodotti (15.9)	392	234

ALLEGATO B/1 SPESE - VARIAZIONI 2024 PER PROVVEDIMENTI, MISSIONE, PROGRAMMA E AZIONE

(MIGLIAIA DI EURO)

	COMPETENZA	CASSA
Rilascio di titoli abilitativi, vigilanza, controllo ispettivo - anche in conto terzi - in materia di comunicazioni, coordinamento sportelli territoriali per l'utenza	392	234
Commercio internazionale ed internazionalizzazione del sistema produttivo (16)	35	11.023
Sostegno all'internazionalizzazione delle imprese e promozione del made in Italy (16.5)	35	11.023
Agenzia per la promozione all'estero e l'internazionalizzazione delle imprese italiane	-	19.441
Internazionalizzazione del sistema produttivo e cooperazione scientifica e tecnologica in ambito internazionale	35	171
Piano straordinario del Made in Italy	-	-8.589
Ricerca e innovazione (17)	22	-10.256
Ricerca educazione e formazione in materia di beni e attivita' culturali (17.4)	22	1.303
Ricerca nel settore del restauro e della conservazione dei beni culturali degli istituti centrali	-	14
Studi, ricerche e nuove tecnologie per la conoscenza, la catalogazione, la digitalizzazione, la conservazione e il restauro del patrimonio culturale	-	195
Attività di formazione del personale ed educazione al patrimonio culturale	22	142
Sostegno alle attività scientifiche e di ricerca delle istituzioni culturali	-	953
Ricerca di base e applicata (17.15)	-	12.335
Potenziamento ricerca scientifica e tecnologica	-	12.335
Ricerca, innovazione, tecnologie e servizi per lo sviluppo delle comunicazioni e della societa' dell'informazione (17.18)	-	-26.786
Ricerca, sperimentazioni e servizi per le comunicazioni, nuove tecnologie e sicurezza informatica	-	-26.786
Ricerca per il settore della sanita' pubblica (17.20)	-	18.548
Promozione e sviluppo della ricerca sanitaria	-	17.970
Trasferimenti per il funzionamento degli enti vigilati e contributi ad altri organismi	-	578
Ricerca per il settore zooprofilattico (17.21)	-	-667
Promozione e sviluppo della ricerca per il settore zooprofilattico	-	-667
Ricerca scientifica e tecnologica di base e applicata (17.22)	-	-14.989
Interventi integrati di ricerca e sviluppo	-27	58.714
Contributi alle attivita' di ricerca degli enti pubblici e privati	25.058	94.500
Interventi di sostegno alla ricerca pubblica	-25.031	-168.203
Sviluppo sostenibile e tutela del territorio e dell'ambiente (18)	838	105.347
Vigilanza, prevenzione e repressione in ambito ambientale (18.8)	-	926
Vigilanza del Comando Carabinieri Tutela dell'Ambiente	-	926
Tutela e gestione delle risorse idriche e del territorio e prevenzione del rischio idrogeologico (18.12)	12	20.113
Spese di personale per il programma	-	-473
Interventi per l'uso efficiente delle risorse idriche, per la tutela quali-quantitativa delle acque e per il servizio idrico integrato	12	25.421
Protezione e difesa del suolo, tutela dell'assetto idrogeologico	-	-4.834
Tutela, conservazione e valorizzazione della fauna e della flora, salvaguardia della biodiversita' e dell'ecosistema marino (18.13)	78	17.458
Spese di personale per il programma	-	-1.252
Tutela del mare e interventi operativi di prevenzione e contrasto agli inquinamenti da idrocarburi e sostanze assimilate	57	61

ALLEGATO B/1 SPESE - VARIAZIONI 2024 PER PROVVEDIMENTI, MISSIONE, PROGRAMMA E AZIONE

(MIGLIAIA DI EURO)

	COMPETENZA	CASSA
Tutela e valorizzazione della biodiversita' e controllo del commercio di specie a rischio di estinzione - (CITES) e controllo OGM	15	19
Tutela, valorizzazione e gestione delle aree naturali protette e dei patrimoni naturalistici	5	18.629
Sostegno allo sviluppo sostenibile (18.14)	-	112
Sostegno allo sviluppo di politiche ambientali	-	112
Promozione dell'economia circolare, politiche per la gestione dei rifiuti e sostenibilita' dei prodotti e dei consumi (18.15)	38	1.931
Spese di personale per il programma	-	-540
Interventi per la promozione dell'economia circolare e politiche di gestione dei rifiuti	34	34
Promozione dei prodotti e consumi sostenibili e valutazione delle sostanze chimiche pericolose	4	2.436
Approntamento e impiego Carabinieri per la tutela forestale, ambientale e agroalimentare (18.17)	523	14.618
Spese di personale per il programma	-	578
Gestione e assistenza del personale dei Carabinieri per la tutela forestale, ambientale e agroalimentare	233	1.481
Prevenzione e repressione dei reati agro-ambientali e sicurezza alimentare	-	759
Controllo del territorio per il contrasto ai reati in danno all'ambiente, alla fauna e alla flora	208	4.333
Protezione del territorio e contrasto all'aggressione degli ecosistemi agro-forestali	-	2.135
Salvaguardia della biodiversità anche in attuazione di convenzioni internazionali, tutela e gestione delle aree naturali protette, educazione e monitoraggio ambientale	82	5.334
Tutela e valorizzazione dei territori rurali, montani e forestali (18.18)	-	-
Politiche forestali, tutela e valorizzazione dei prodotti forestali, agroenergie e sviluppo fonti rinnovabili e certificazione CITES	-	-
Politiche di tutela e valorizzazione dei territori rurali, montani e forestali	-	-
Prevenzione e risanamento del danno ambientale e bonifiche (18.19)	-	8.610
Spese di personale per il programma	-	-468
Accertamento e risarcimento in materia di danno ambientale	-	31
Interventi di risanamento ambientale e bonifiche	-	9.048
Attività internazionale e comunitaria per la transizione ecologica (18.20)	140	21.367
Spese di personale per il programma	-	-830
Attuazione accordi e impegni internazionali e comunitari	163	190
Cooperazione internazionale	-23	13.651
Interventi a livello nazionale di promozione dello sviluppo sostenibile	-	8.356
Valutazioni e autorizzazioni ambientali e prevenzione inquinamento acustico ed elettromagnetico (18.21)	-	-16.563
Spese di personale per il programma	-	-1.423
Verifiche di compatibilita' ambientale e rilascio delle autorizzazioni	-	1.050
Prevenzione e riduzione dell'inquinamento acustico ed elettromagnetico	-	-16.191
Coordinamento delle attività connesse al PNRR in materia del territorio e dell'ambiente (18.22)	-	-1.740
Spese di personale per il programma	-	-1.747
Coordinamento, gestione, monitoraggio, rendicontazione e controllo dell'attuazione dei progetti connessi al PNRR	-	7
Politiche per il miglioramento della qualita' dell'aria (18.23)	48	38.514

ALLEGATO B/1 SPESE - VARIAZIONI 2024 PER PROVVEDIMENTI, MISSIONE, PROGRAMMA E AZIONE

(MIGLIAIA DI EURO)

	COMPETENZA	CASSA
Spese di personale per il programma	-	-6
Interventi per il miglioramento della qualita' dell'aria	48	38.520
Casa e assetto urbanistico (19)	-	24.719
Politiche abitative, urbane e territoriali (19.2)	-	24.719
Edilizia residenziale sociale	-	21.101
Interventi e misure per la riduzione del disagio abitativo	-	3.618
Tutela della salute (20)	2.421	-21.208
Prevenzione e promozione della salute umana ed assistenza sanitaria al personale navigante ed aeronavigante e sicurezza delle cure (20.1)	183	-78.113
Sorveglianza, prevenzione e controllo delle malattie a tutela della salute	336	4.876
Organizzazione e coordinamento delle reti a tutela della salute (in materia di trasfusioni, trapianti, cecità ed altro)	-	33
Assistenza sanitaria al personale navigante	-153	-164
Indennizzi e risarcimenti a soggetti danneggiati da trasfusioni, emoderivati e vaccinazioni obbligatorie. Accertamenti medico-legali	-	-82.858
Regolamentazione e vigilanza in materia di prodotti farmaceutici ed altri prodotti sanitari ad uso umano (20.4)	27	2.264
Sorveglianza e vigilanza del mercato di dispositivi medici, prodotti farmaceutici e altri prodotti sanitari ad uso umano	27	2.264
Vigilanza, prevenzione e repressione nel settore sanitario (20.5)	680	1.007
Vigilanza nel settore sanitario svolta dai Nuclei Antisofisticazioni e Sanita' dell'Arma dei Carabinieri	680	1.007
Vigilanza sugli enti, supporto alle attivita' degli organi collegiali, comunicazione e digitalizzazione per la tutela della salute umana e della sanita' pubblica veterinaria (20.13)	892	2.745
Attivita' di vigilanza e trasferimenti per il funzionamento e per le attivita' degli enti vigilati e supporto all'attivita' degli organi collegiali per la tutela della salute	15	155
Promozione di interventi di informazione, comunicazione ed educazione per la tutela della salute (in materia di trapianti, alcool, droghe, AIDS, sterilita' ed altro)	872	2.149
Sviluppo, funzionamento e gestione dei sistemi informativi volti alla tutela della salute e analisi e divulgazione delle informazioni per la valutazione dello stato sanitario del Paese	4	440
Programmazione del SSN per l'erogazione dei LEA, assistenza in materia sanitaria umana e regolamentazione delle professioni sanitarie (20.14)	16	21.724
Programmazione, coordinamento e monitoraggio del SSN e verifica e monitoraggio dei LEA	11	21.707
Attivita' di regolamentazione, vigilanza e riconoscimento nell'ambito della disciplina delle professioni sanitarie	5	17
Tutela della salute, innovazione e politiche internazionali (20.15)	623	29.166
Sorveglianza prevenzione e controllo delle malattie a tutela della salute, anche nelle attivita' sportive	7	36.152
Promozione delle relazioni internazionali bilaterali e dei rapporti con gli organismi europei ed internazionali e assistenza sanitaria in ambito europeo ed internazionale	122	-8.783
Sorveglianza epidemiologica, prevenzione, controllo ed eradicazione delle malattie animali e controllo sanitario delle produzioni e della commercializzazione degli alimenti, alimentazione animale e sorveglianza del farmaco veterinario	451	1.750
Misure atte a migliorare la qualita' nutrizionale degli alimenti e a fronteggiare le allergie e le intolleranze alimentari	43	47
Tutela e valorizzazione dei beni e attivita' culturali e paesaggistici (21)	8.534	3.196
Sostegno, valorizzazione e tutela del settore dello spettacolo dal vivo (21.2)	-	310
Sostegno allo spettacolo dal vivo di carattere musicale	-	310
Sostegno allo spettacolo dal vivo di carattere teatrale di prosa	-	447

ALLEGATO B/1 SPESE - VARIAZIONI 2024 PER PROVVEDIMENTI, MISSIONE, PROGRAMMA E AZIONE

(MIGLIAIA DI EURO)

	COMPETENZA	CASSA
Promozione dello spettacolo dal vivo	-	-447
Vigilanza, prevenzione e repressione in materia di patrimonio culturale (21.5)	600	601
Vigilanza, prevenzione e repressione in materia di patrimonio culturale svolte dall'Arma dei Carabinieri	600	601
Tutela dei beni archeologici (21.6)	150	91
Tutela e salvaguardia dei beni archeologici	150	66
Promozione e valorizzazione del patrimonio archeologico	-	24
Tutela e valorizzazione dei beni archivistici (21.9)	20	49.786
Spese di personale per il programma	-	388
Tutela, conservazione e gestione del patrimonio archivistico	-859	47.651
Acquisizione, fruizione, divulgazione, promozione e valorizzazione del patrimonio archivistico	-	551
Coordinamento dei sistemi informativi archivistici e Sistema Archivistico Nazionale	879	1.195
Tutela e valorizzazione dei beni librari, promozione e sostegno del libro e dell'editoria (21.10)	1.000	2.830
Spese di personale per il programma	-	1.179
Acquisizione, catalogazione e digitalizzazione del patrimonio librario	-	-
Conservazione, fruizione e valorizzazione del patrimonio librario	1.000	1.427
Promozione del libro, sostegno ai prodotti editoriali a elevato contenuto culturale e attuazione della legge sul diritto d'autore	-	224
Tutela delle belle arti e tutela e valorizzazione del paesaggio (21.12)	941	37.783
Spese di personale per il programma	-	3.059
Supporto allo svolgimento delle funzioni di indirizzo	4.261	2.278
Tutela delle belle arti e dei beni di interesse culturale	-3.500	28.582
Tutela, promozione e valorizzazione del paesaggio	180	3.865
Valorizzazione del patrimonio culturale e coordinamento del sistema museale (21.13)	2.230	16.985
Spese di personale per il programma	1	52
Incremento, promozione, valorizzazione e conservazione del patrimonio culturale	-	943
Coordinamento e funzionamento del sistema museale	2.229	15.990
Coordinamento ed indirizzo per la salvaguardia del patrimonio culturale (21.14)	918	86.871
Coordinamento delle attivita' internazionali connesse alle convenzioni UNESCO e piani d'azione europei	48	255
Indirizzo per la tutela, la salvaguardia e la promozione dello sviluppo del patrimonio culturale	871	86.616
Tutela del patrimonio culturale (21.15)	594	-206.853
Salvaguardia e valorizzazione delle belle arti, dell'architettura, dell'arte contemporanea e del paesaggio	575	-107.922
Salvaguardia e valorizzazione del patrimonio archeologico	-	-6.986
Salvaguardia e valorizzazione del patrimonio archivistico	-	-7.733
Salvaguardia e valorizzazione del patrimonio librario	-	768
Salvaguardia, valorizzazione ed interventi per i beni e le attività culturali	127	-40.137
Interventi di salvaguardia e valorizzazione del patrimonio culturale in situazioni di emergenza	-108	163
Interventi finanziari a favore del proprietario, possessore o detentore del bene culturale	-	-2.000

ALLEGATO B/1 SPESE - VARIAZIONI 2024 PER PROVVEDIMENTI, MISSIONE, PROGRAMMA E AZIONE

(MIGLIAIA DI EURO)

	COMPETENZA	CASSA
Promozione della fruizione del patrimonio culturale	-	-43.007
Tutela e promozione dell'arte e dell'architettura contemporanea e delle periferie urbane (21.16)	-	360
Promozione dell'architettura e dell'arte contemporanea, del design e della moda	-	351
Interventi per la rigenerazione urbana	-	9
Sostegno, valorizzazione e tutela del settore cinema e audiovisivo (21.18)	-	-
Promozione del cinema italiano	-427	-437
Sostegno al settore cinematografico e audiovisivo	427	437
Realizzazione attivita' di tutela in ambito territoriale (21.19)	2.060	2.535
Attuazione interventi di tutela del patrimonio culturale nel territorio di pertinenza	2.060	2.535
Coordinamento e attuazione interventi per la sicurezza del patrimonio culturale e per le emergenze (21.20)	21	11.897
Attivita' di indirizzo per messa in sicurezza in fase emergenziale e di ricostruzione	21	11.897
Istruzione scolastica (22)	288	-5.073
Programmazione e coordinamento dell'istruzione (22.1)	130	158
Supporto alla programmazione e al coordinamento dell'istruzione scolastica	130	158
Sviluppo del sistema istruzione scolastica, diritto allo studio ed edilizia scolastica (22.8)	150	-4.241
Promozione e sostegno a iniziative di educazione, inclusa la tutela delle minoranze linguistiche	-	1.686
Lotta alla dispersione scolastica, orientamento e prevenzione del disagio giovanile	-	-
Interventi per la sicurezza nelle scuole statali e per l'edilizia scolastica	150	-5.927
Supporto all'innovazione e valutazione dell'istruzione scolastica	-	-
Istituzioni scolastiche non statali (22.9)	-	2
Trasferimenti e contributi per le scuole non statali	-	2
Realizzazione degli indirizzi e delle politiche in ambito territoriale in materia di istruzione (22.16)	-	1.657
Spese di personale per il programma	-	383
Organizzazione dei servizi sul territorio, coordinamento e vigilanza sulle attività degli istituti scolastici statali	-	1.274
Istruzione del primo ciclo (22.17)	-	-5.167
Interventi di integrazione scolastica degli studenti con bisogni educativi speciali incluse le spese del personale (docenti di sostegno)	-	-
Spese di personale per il programma (dirigenti scolastici e personale ATA)	-	-
Spese di personale per il programma (docenti)	-	-
Funzionamento degli istituti scolastici statali del primo ciclo	-28.578	-33.745
Continuita' del servizio scolastico	28.578	28.578
Miglioramento dell'offerta formativa	-	-
Istruzione del secondo ciclo (22.18)	-	2.514
Interventi di integrazione scolastica degli studenti con bisogni educativi speciali incluse le spese del personale (docenti di sostegno)	-	-
Spese di personale per il programma (docenti)	-	-
Spese di personale per il programma (dirigenti scolastici e personale ATA)	-	-
Funzionamento degli istituti scolastici statali del secondo ciclo	-9.850	-7.336

ALLEGATO B/1 SPESE - VARIAZIONI 2024 PER PROVVEDIMENTI, MISSIONE, PROGRAMMA E AZIONE

(MIGLIAIA DI EURO)

	COMPETENZA	CASSA
Continuita' del servizio scolastico	9.850	9.850
Miglioramento dell'offerta formativa	-	-
Reclutamento e aggiornamento dei dirigenti scolastici e del personale scolastico per l'istruzione (22.19)	8	3
Reclutamento e aggiornamento dei dirigenti scolastici e del personale scolastico per l'istruzione del primo ciclo	-	-3.011
Reclutamento e aggiornamento dei dirigenti scolastici e del personale scolastico per l'istruzione del secondo ciclo	8	3.014
Formazione iniziale, tirocinio e inserimento	-	-
Istruzione universitaria e formazione post-universitaria (23)	1.350	10.694
Diritto allo studio e sviluppo della formazione superiore (23.1)	-	-34.711
Sostegno agli studenti tramite borse di studio e prestiti d'onore	-	3
Promozione di attivita' culturali, sportive e ricreative presso universita' e collegi universitari	-	-34.721
Realizzazione o ristrutturazione di alloggi per studenti universitari	-	6
Istituzioni dell'Alta Formazione Artistica, Musicale e Coreutica (23.2)	1.300	25.085
Supporto alla programmazione degli istituti di alta formazione artistica, musicale e coreutica	1.300	9.628
Interventi di edilizia e acquisizione di attrezzature per gli istituti di alta cultura	-	15.457
Sistema universitario e formazione post-universitaria (23.3)	-	14.402
Spese di personale per il programma	-	17
Finanziamento delle universita' statali	-	-25.663
Contributi a favore delle universita' non statali	-	997
Interventi di edilizia universitaria	-	38.792
Supporto alla programmazione e valutazione del sistema universitario	-	259
Coordinamento e supporto amministrativo per le politiche della formazione superiore e della ricerca (23.4)	50	397
Spese di personale per il programma	-	172
Supporto alla programmazione e coordinamento delle politiche della formazione superiore e della ricerca	50	224
Formazione superiore e ricerca in ambito internazionale (23.5)	-	5.522
Coordinamento e sostegno della ricerca in ambito internazionale	-568	4.935
Partecipazione dell'Italia agli organismi internazionali correlati alla ricerca che discendono da obblighi governativi	-	-
Cooperazione e promozione di iniziative di collaborazione internazionale nel settore della formazione superiore	568	588
Diritti sociali, politiche sociali e famiglia (24)	-	764.916
Terzo settore (associazionismo, volontariato, Onlus e formazioni sociali) e responsabilita' sociale delle imprese e delle organizzazioni (24.2)	-	93.473
Sviluppo, promozione, monitoraggio e controllo delle organizzazioni di terzo settore	-	93.473
Famiglia, pari opportunita' e situazioni di disagio (24.5)	-	6.516
Politiche per la famiglia e le disabilita'	-	6.516
Garanzia dei diritti dei cittadini (24.6)	-	-
Accertamento e riconoscimento cause di servizio, spese di giudizio per invalidita' civile e di patrocinio legale	-	-
Trasferimenti assistenziali a enti previdenziali, finanziamento nazionale spesa sociale, programmazione, monitoraggio e valutazione politiche sociali e di inclusione attiva (24.12)	-	664.927

ALLEGATO B/1 SPESE - VARIAZIONI 2024 PER PROVVEDIMENTI, MISSIONE, PROGRAMMA E AZIONE

(MIGLIAIA DI EURO)

	COMPETENZA	CASSA
Spese di personale per il programma	-	3
Concorso dello Stato alle politiche sociali erogate a livello territoriale	-	267.396
Invalidi civili, non autosufficienti, persone con disabilità	-	346.017
Politiche per l'infanzia e la famiglia	-	11
Assegni e pensioni sociali	-	16
Lotta contro la poverta'	-	51.485
Politiche previdenziali (25)	-	-365.137
Previdenza obbligatoria e complementare, assicurazioni sociali (25.3)	-	-365.137
Spese di personale per il programma	-	5
Prepensionamenti	-	-200.000
Agevolazioni contributive, sottocontribuzioni ed esoneri per incentivare l'occupazione	-	-141.000
Finanziamento e vigilanza degli istituti di patronato	-	4.576
Attivita' di gestione dei trasferimenti dello Stato per le politiche previdenziali	-	42
Sostegno alle gestioni previdenziali	-	-28.760
Politiche per il lavoro (26)	-	-394.317
Politiche passive del lavoro e incentivi all'occupazione (26.6)	-	-892.948
Trattamenti di integrazione salariale in costanza di rapporto di lavoro e indennità collegate alla cessazione del rapporto di lavoro	-	-393.334
Sostegno e promozione dell'occupazione e del reddito	-	-499.614
Politiche di regolamentazione in materia di rapporti di lavoro (26.8)	-	55.583
Spese di personale per il programma	-	3
Disciplina dei rapporti di lavoro, rappresentativita' sindacale e scioperi	-	50.119
Accertamenti medico-legali sulle assenze dei dipendenti pubblici	-	5.461
Politiche attive del lavoro, rete dei servizi per il lavoro e la formazione (26.10)	-	393.499
Spese di personale per il programma	-	6
Promozione e realizzazione di interventi a favore dell'inserimento lavorativo e della formazione professionale dei lavoratori	-	393.493
Sistemi informativi per il monitoraggio e lo sviluppo delle politiche sociali e del lavoro (26.12)	-	28.717
Sviluppo, funzionamento e gestione dei sistemi informativi	-	28.070
Promozione di interventi di informazione, comunicazione ed educazione	-	647
Contrasto al lavoro nero e irregolare, prevenzione in materia di salute e sicurezza nei luoghi di lavoro e della legislazione sociale in materia di lavoro (26.13)	-	20.833
Prevenzione in materia di salute e sicurezza sui luoghi di lavoro e sostegno alle famiglie delle vittime di infortuni sul lavoro	-	5.883
Indennizzi e incentivi in materia di infortuni e malattie professionali	-	14.950
Immigrazione, accoglienza e garanzia dei diritti (27)	5.602	5.191
Flussi migratori, interventi per lo sviluppo della coesione sociale, garanzia dei diritti, rapporti con le confessioni religiose (27.2)	5.602	4.602
Spese di personale per il programma	712	712
Interventi a favore degli stranieri anche richiedenti asilo e profughi	4.420	1.158
Interventi di protezione sociale	466	1.514
Rapporti con le confessioni religiose ed amministrazione del patrimonio del FEC	5	1.219

ALLEGATO B/1 SPESE - VARIAZIONI 2024 PER PROVVEDIMENTI, MISSIONE, PROGRAMMA E AZIONE

(MIGLIAIA DI EURO)

	COMPETENZA	CASSA
Speciali elargizioni in favore delle vittime del terrorismo e della criminalità organizzata e delle loro famiglie	-	-
Flussi migratori per motivi di lavoro e politiche di integrazione sociale delle persone immigrate (27.6)	-	589
Politiche sui flussi migratori e di integrazione sociale	-	589
Rapporti con le confessioni religiose (27.7)	-	-
Accordi tra Stato e confessioni religiose	-	-
Politiche economico-finanziarie e di bilancio e tutela della finanza pubblica (29)	1.661	79.388
Regolazione e coordinamento del sistema della fiscalita' (29.1)	-	1.156
Indirizzo, regolamentazione e coordinamento del sistema della fiscalità	-	1.140
Gestione di tributi speciali	-	16
Oneri finanziari connessi al sistema dei rimborsi di imposte	-	-
Prevenzione e repressione delle violazioni di natura economico-finanziaria (29.3)	-	54
Spese di personale per il programma	8.000	8.000
Gestione e assistenza del personale del Corpo della Guardia di Finanza	-	54
Contrasto all'evasione e all'elusione fiscale, tutela della spesa pubblica e salvaguardia del mercato dei capitali e dei beni e servizi in ambito nazionale e dell'U.E.	-10.312	-10.312
Reclutamento e didattica a supporto del contrasto e della repressione degli illeciti a danno degli interessi economico - finanziari nazionali e in ambito U.E.	2.312	2.312
Regolamentazione e vigilanza sul settore finanziario (29.4)	155	11.022
Prevenzione dei reati finanziari, antifrode, antifalsificazione, antiriciclaggio e lotta all'usura	-	851
Regolamentazione e vigilanza sui mercati finanziari, settore creditizio e sistema dei pagamenti (comprese Fondazioni e settore della previdenza complementare)	155	10.150
Misure premiali per favorire l'utilizzo di strumenti di pagamento elettronici	-	20
Regolazioni contabili, restituzioni e rimborsi d'imposte (29.5)	-	-
Restituzione di imposte e rimborsi	-	-
Analisi e programmazione economico-finanziaria e gestione del debito (29.6)	1.206	1.206
Analisi, ricerche, programmazione economico-finanziaria e gestione del debito pubblico	1.206	1.206
Analisi, monitoraggio e controllo della finanza pubblica e politiche di bilancio (29.7)	-	-
Controllo, vigilanza e liquidazione delle amministrazioni pubbliche e registro dei revisori legali	-	-
Predisposizione del Bilancio di previsione e del Rendiconto dello Stato	-	-
Realizzazione tessera sanitaria per il potenziamento del monitoraggio della spesa sanitaria e previdenziale	-	-
Sviluppo e funzionamento dei sistemi informativi di contabilità e finanza pubblica	-	-
Supporto all'azione di controllo, vigilanza e amministrazione generale della Ragioneria generale dello Stato sul territorio (29.8)	180	180
Controllo e vigilanza amministrativo-contabile sul territorio	180	180
Gestione delle attivita' di erogazione servizi sul territorio, antiriciclaggio e commissioni mediche di verifica	-	-
Servizi finanziari e monetazione (29.9)	-	2.896
Monetazione metallica, trasporto e distribuzione monete	-	2.896
Accertamento e riscossione delle entrate e gestione dei beni immobiliari dello Stato (29.10)	-	27.756

ALLEGATO B/1 SPESE - VARIAZIONI 2024 PER PROVVEDIMENTI, MISSIONE, PROGRAMMA E AZIONE

(MIGLIAIA DI EURO)

	COMPETENZA	CASSA
Assistenza fiscale tramite Centri Autorizzati di Assistenza Fiscale e altri intermediari	-	500
Interventi per la razionalizzazione dei fabbisogni allocativi e manutentivi delle pubbliche amministrazioni svolti dall'Agenzia del Demanio	-	27.217
Controllo, accertamento e riscossione delle imposte sulla circolazione delle merci, garanzia della sicurezza sui giochi e controllo sulla produzione e vendita dei tabacchi, svolte dall'Agenzia delle Dogane e dei Monopoli	-	38
Servizio di riscossione tributi	-	-
Gestione degli interventi finanziari dello stato, partecipazioni azionarie e valorizzazione dell'attivo e del patrimonio pubblico (29.13)	120	35.120
Partecipazioni azionarie e valorizzazione dell'attivo e del patrimonio pubblico	9	35.009
Gestione degli interventi finanziari dello Stato	111	111
Giovani e sport (30)	-	3.190
Attivita' ricreative e sport (30.1)	-	3.000
Organizzazione e gestione del sistema sportivo italiano	-	3.000
Incentivazione e sostegno alla gioventu' (30.2)	-	190
Interventi a favore dei giovani	-	190
Turismo (31)	719	221
Coordinamento ed indirizzo delle politiche del turismo (31.2)	-	261
Coordinamento per la programmazione, la promozione e lo sviluppo del turismo	-	261
Vigilanza, regolamentazione delle professioni turistiche (31.5)	645	10.027
Misure di assistenza e tutela dei turisti	645	10.027
Promozione e valorizzazione strategica dell'offerta turistica nazionale e innovazione (31.6)	-	-10.141
Promozione delle politiche turistiche nazionali	-	1.568
Politiche di investimento e innovazione per il turismo	-	-31.333
Misure a favore del settore turistico	-	19.624
Informatizzazione, digitalizzazione e analisi statistica del settore turistico (31.7)	74	74
Sviluppo e gestione dei sistemi informativi, di telecomunicazione e delle infrastrutture tecnologiche	171	202
Comunicazione istituzionale	-63	-63
Analisi statistica	-34	-65
Servizi istituzionali e generali delle amministrazioni pubbliche (32)	-313.793	290.026
Indirizzo politico (32.2)	3.556	-738
Indirizzo politico-amministrativo	3.560	-774
Valutazione e controllo strategico (OIV)	-4	37
Servizi e affari generali per le amministrazioni di competenza (32.3)	-318.212	243.833
Spese di personale per il programma	487	-7.339
Gestione del personale	370	-5.074
Gestione comune dei beni e servizi	-331.587	-302.513
Gestione e sviluppo dei servizi e dei progetti informatici	3.346	-6.060
Formazione qualificazione, regolazione dei contratti pubblici	9.172	564.818
Servizi generali delle strutture pubbliche preposte ad attivita' formative e ad altre attivita' trasversali per le pubbliche amministrazioni (32.4)	-	47.308

ALLEGATO B/1 SPESE - VARIAZIONI 2024 PER PROVVEDIMENTI, MISSIONE, PROGRAMMA E AZIONE

(MIGLIAIA DI EURO)

	COMPETENZA	CASSA
Approvvigionamento di carte valori, pubblicazioni ufficiali, Gazzetta ufficiale e altri prodotti carto-tecnici forniti dall'Istituto Poligrafico e Zecca dello Stato e relative attività di vigilanza e controllo	-	47.308
Rappresentanza, difesa in giudizio e consulenza legale in favore delle Amministrazioni dello Stato e degli enti autorizzati (32.5)	-	-
Spese di personale per il programma	-	-699
Rappresentanza e difesa in giudizio e consulenza legale e pareri	300	156
Gestione e assistenza del personale dell'Avvocatura dello Stato	-300	543
Interventi non direttamente connessi con l'operativita' dello Strumento Militare (32.6)	862	862
Interventi per contributi esterni e indennizzi per servitu' militari	862	862
Servizi per le pubbliche amministrazioni nell'area degli acquisti e del trattamento economico del personale (32.7)	-	-1.240
Razionalizzazione degli acquisti della Pubblica amministrazione (e-procurement)	-	-1.240
Fondi da ripartire (33)	-1.661	-1.661
Fondi da assegnare (33.1)	-1.661	-1.661
Fondi da assegnare per esigenze di gestione	-1.661	-1.661
Fondi da assegnare per interventi di settore	-	-
Debito pubblico (34)	-	-2.000
Oneri per il servizio del debito statale (34.1)	-	-
Oneri finanziari su titoli del debito statale	-	-
Rimborsi del debito statale (34.2)	-	-2.000
Rimborso titoli del debito statale	-	-
Passivita' a carico dello Stato	-	-2.000

ALLEGATO B/1 SPESE - VARIAZIONI 2024 PER PROVVEDIMENTI, MISSIONE, PROGRAMMA E AZIONE

(MIGLIAIA DI EURO)

	COMPETENZA	CASSA
LEGGE N. 448 DEL 1998 MISURE DI FINANZA PUBBLICA PER LA STABILIZZAZIONE E LO SVILUPPO	29.329	29.329
ARTICOLO 24	29.329	29.329
Amministrazione generale e supporto alla rappresentanza generale di Governo e dello Stato sul territorio (2)	140	140
Attuazione delle funzioni del Ministero dell'Interno sul territorio tramite le strutture centrali e le Prefetture - Uffici Territoriali del Governo (2.2)	140	140
Spese di personale per il programma	140	140
Relazioni finanziarie con le autonomie territoriali (3)	4	4
Interventi e cooperazione istituzionale nei confronti delle autonomie locali (3.9)	4	4
Spese di personale per il programma	4	4
Difesa e sicurezza del territorio (5)	134.904	134.904
Approntamento e impiego Carabinieri per la difesa e la sicurezza (5.1)	19.046	19.046
Spese di personale per il programma	19.046	19.046
Approntamento e impiego delle forze terrestri (5.2)	49.612	49.612
Spese di personale per il programma	49.612	49.612
Approntamento e impiego delle forze marittime (5.3)	14.938	14.938
Spese di personale per il programma	14.938	14.938
Approntamento e impiego delle forze aeree (5.4)	28.010	28.010
Spese di personale per il programma	28.010	28.010
Pianificazione generale delle Forze Armate e approvvigionamenti militari (5.6)	7.397	7.397
Spese di personale per il programma	7.397	7.397
Approntamento e impiego dei Comandi e degli Enti interforze dell'Area tecnico/operativa (5.9)	15.901	15.901
Spese di personale per il programma	15.901	15.901
Giustizia (6)	88.503	88.503
Amministrazione penitenziaria (6.1)	5.036	5.036
Spese di personale per il programma (polizia penitenziaria)	2.161	2.161
Spese di personale per il programma (personale amministrativo e magistrati)	2.875	2.875
Giustizia civile e penale (6.2)	74.642	74.642
Spese di personale per il programma (magistrati)	74.642	74.642
Giustizia minorile e di comunita' (6.3)	650	650
Spese di personale per il programma (personale amministrativo e magistrati)	430	430
Spese di personale per il programma (polizia penitenziaria)	220	220
Servizi di gestione amministrativa per l'attivita' giudiziaria (6.6)	215	215
Spese di personale per il programma (magistrati)	215	215
Giustizia amministrativa (6.7)	7.914	7.914
Giustizia amministrativa	7.914	7.914
Transizione digitale, analisi statistica e politiche di coesione (6.11)	45	45
Spese di personale per il programma (personale amministrativo e magistrati)	45	45
Ordine pubblico e sicurezza (7)	30.144	30.144
Concorso della Guardia di Finanza alla sicurezza interna e esterna del Paese (7.5)	4.606	4.606

ALLEGATO B/1 SPESE - VARIAZIONI 2024 PER PROVVEDIMENTI, MISSIONE, PROGRAMMA E AZIONE

(MIGLIAIA DI EURO)

	COMPETENZA	CASSA
Spese di personale per il programma	4.606	4.606
Sicurezza e controllo nei mari, nei porti e sulle coste (7.7)	5.795	5.795
Spese di personale per il programma (personale militare)	5.795	5.795
Contrasto al crimine, tutela dell'ordine e della sicurezza pubblica (7.8)	19.743	19.743
Spese di personale per il programma (personale civile)	13	13
Spese di personale per il programma (Polizia di Stato)	19.731	19.731
Soccorso civile (8)	6	6
Prevenzione dal rischio e soccorso pubblico (8.3)	6	6
Spese di personale per il programma (personale civile)	6	6
Sviluppo sostenibile e tutela del territorio e dell'ambiente (18)	1.787	1.787
Approntamento e impiego Carabinieri per la tutela forestale, ambientale e agroalimentare (18.17)	1.787	1.787
Spese di personale per il programma	1.787	1.787
Immigrazione, accoglienza e garanzia dei diritti (27)	7	7
Flussi migratori, interventi per lo sviluppo della coesione sociale, garanzia dei diritti, rapporti con le confessioni religiose (27.2)	7	7
Spese di personale per il programma	7	7
Politiche economico-finanziarie e di bilancio e tutela della finanza pubblica (29)	12.551	12.551
Prevenzione e repressione delle violazioni di natura economico-finanziaria (29.3)	8.206	8.206
Spese di personale per il programma	8.206	8.206
Giurisdizione e controllo dei conti pubblici (29.11)	4.345	4.345
Giurisdizione e controllo nella materia di contabilita' pubblica	4.345	4.345
Servizi istituzionali e generali delle amministrazioni pubbliche (32)	6.891	6.891
Indirizzo politico (32.2)	1.256	1.256
Indirizzo politico-amministrativo	1.238	1.238
Valutazione e controllo strategico (OIV)	18	18
Servizi e affari generali per le amministrazioni di competenza (32.3)	2.010	2.010
Spese di personale per il programma	2.010	2.010
Rappresentanza, difesa in giudizio e consulenza legale in favore delle Amministrazioni dello Stato e degli enti autorizzati (32.5)	3.625	3.625
Spese di personale per il programma	3.625	3.625
Fondi da ripartire (33)	-245.609	-245.609
Fondi da assegnare (33.1)	-245.609	-245.609
Fondo da assegnare per l'attuazione dei contratti del personale	-245.609	-245.609
LEGGE N. 144 DEL 1999 MISURE IN MATERIA DI INVESTIMENTO, DELEGA AL GOVERNO PER IL RIORDINO DEGLI INCENTIVI ALL'OCCUPAZIONE E DELLA NORMATIVA EDISCIPLINA INAIL E L'ENPALS, NONCHE' DISPOSIZIONI IN MATERIAPREVIDENZIALE	-	-
Politiche per il lavoro (26)	-	-
Politiche passive del lavoro e incentivi all'occupazione (26.6)	-30	-30
Sostegno e promozione dell'occupazione e del reddito	-30	-30
Politiche di regolamentazione in materia di rapporti di lavoro (26.8)	30	30
Disciplina dei rapporti di lavoro, rappresentativita' sindacale e scioperi	30	30

ALLEGATO B/1 SPESE - VARIAZIONI 2024 PER PROVVEDIMENTI, MISSIONE, PROGRAMMA E AZIONE

(MIGLIAIA DI EURO)

	COMPETENZA	CASSA
DECRETO DEL PRESIDENTE DELLA REPUBBLICA N. 469 DEL 1999 REGOLAMENTO RECANTE NORME DI SEMPLIFICAZIONE DEL PROCEDIMENTO PER IL VERSAMENTO DI SOMME ALL'ENTRATA E LA RIASSEGNAZIONE ALLE UNITA' PREVISIONALI DI BASE PER LA SPESADEL BILANCIO DELLO STATO, CON PARTICOLARE RIFERIMENTO AI FINANZIAMENTI DELL'UNIONE EUROPEA, AI SENSI DELL'ARTICOLO 20, COMMA 8, DELLA LEGGE 15 MARZO 1997, N. 59.	18.216.913	18.216.913
ARTICOLO 2	18.216.913	18.216.913
Organi costituzionali, a rilevanza costituzionale e Presidenza del Consiglio dei ministri (1)	434	434
Presidenza del Consiglio dei Ministri (1.3)	434	434
Indirizzo e coordinamento dell'azione di Governo	191	191
Celebrazioni ed eventi a carattere nazionale ed internazionale	243	243
Amministrazione generale e supporto alla rappresentanza generale di Governo e dello Stato sul territorio (2)	84.348	84.348
Attuazione delle funzioni del Ministero dell'Interno sul territorio tramite le strutture centrali e le Prefetture - Uffici Territoriali del Governo (2.2)	84.348	84.348
Spese di personale per il programma	9.150	9.150
Contributo all'Agenzia dei beni confiscati	359	359
Spese per la custodia dei veicoli sequestrati ed esercizio delle funzioni sanzionatorie amministrative nelle materie dematerializzate	346	346
Gestione dei servizi logistici, amministrativi e del personale delle Prefetture per: ordine pubblico, sicurezza, cittadinanza e immigrazione e coordinamento con le autonomie territoriali	422	422
Interventi per il Fondo delle vittime dell'usura e della mafia	74.071	74.071
Relazioni finanziarie con le autonomie territoriali (3)	1.476.805	1.476.805
Erogazioni a Enti territoriali per interventi di settore (3.1)	2.300	2.300
Oneri finanziari su mutui contratti a carico dello Stato di prevalente interesse nazionale	2.300	2.300
Gestione dell'albo dei segretari comunali e provinciali (3.8)	1.059	1.059
Spese di personale per il programma	1.059	1.059
Interventi e cooperazione istituzionale nei confronti delle autonomie locali (3.9)	9.628	9.628
Spese di personale per il programma	295	295
Gestione, assistenza e formazione della categoria dei segretari generali delle comunità montane e dei consorzi dei Comuni	5	5
Gestione della carta d'identità elettronica	9.328	9.328
Elaborazione, quantificazione e assegnazione delle risorse finanziarie da attribuire agli enti locali (3.10)	1.463.818	1.463.818
Spese di personale per il programma	52	52
Ripartizione risorse agli Enti Locali da devoluzione fiscalità	1.363.492	1.363.492
Attribuzione contributi specifici in favore di determinati Enti Locali	88.017	88.017
Anticipazioni per risanamento Enti Locali e contributi in conto interessi per operazioni di indebitamento	11.951	11.951
Supporto all'attività di elaborazione e assegnazione dei trasferimenti erariali	306	306
L'Italia in Europa e nel mondo (4)	51.840	51.840
Protocollo internazionale (4.1)	417	417
Spese di personale per il programma	417	417
Cooperazione allo sviluppo (4.2)	3.584	3.584
Spese di personale per il programma	469	469
Attuazione delle politiche di cooperazione mediante l'Agenzia Italiana per la Cooperazione allo Sviluppo	3.115	3.115

ALLEGATO B/1 SPESE - VARIAZIONI 2024 PER PROVVEDIMENTI, MISSIONE, PROGRAMMA E AZIONE

(MIGLIAIA DI EURO)

	COMPETENZA	CASSA
Cooperazione economica e relazioni internazionali (4.4)	414	414
Spese di personale per il programma	414	414
Promozione della pace e sicurezza internazionale (4.6)	481	481
Spese di personale per il programma	481	481
Integrazione europea (4.7)	519	519
Spese di personale per il programma	512	512
Politiche dell'Unione Europea	7	7
Italiani nel mondo e politiche migratorie (4.8)	532	532
Spese di personale per il programma	532	532
Politica economica e finanziaria in ambito internazionale (4.11)	12.250	12.250
Partecipazione a banche, fondi ed organismi internazionali	12.250	12.250
Presenza dello Stato all'estero tramite le strutture diplomatico-consolari (4.12)	28.280	28.280
Funzionamento delle strutture diplomatico-consolari e attività istituzionali delle sedi all'estero	28.280	28.280
Rappresentanza all'estero e servizi ai cittadini e alle imprese (4.13)	1.644	1.644
Spese di personale per il programma all'estero	1.547	1.547
Risorse connesse all'impiego di personale all'estero	97	97
Coordinamento dell'Amministrazione in ambito internazionale (4.14)	2.546	2.546
Spese di personale per il programma	2.476	2.476
Attività di controllo e prevenzione dell'autorità nazionale - UAMA	70	70
Sicurezza delle strutture in Italia e all'estero e controlli ispettivi. (4.17)	116	116
Spese di personale per il programma	116	116
Diplomazia pubblica e culturale (4.18)	1.058	1.058
Spese di personale per il programma	1.058	1.058
Difesa e sicurezza del territorio (5)	1.005.276	1.005.276
Approntamento e impiego Carabinieri per la difesa e la sicurezza (5.1)	470.572	470.572
Spese di personale per il programma	464.117	464.117
Comando, pianificazione, coordinamento e controllo di vertice. Sostegno logistico e amministrativo	1.550	1.550
Approntamento ed impiego delle unità operative per l'espletamento dei compiti militari e di polizia	1.509	1.509
Ammodernamento/Rinnovamento dello Strumento Operativo	1.820	1.820
Gestione e assistenza del personale dell'Arma	1.576	1.576
Approntamento e impiego delle forze terrestri (5.2)	198.670	198.670
Spese di personale per il programma	194.505	194.505
Comando, pianificazione, coordinamento e controllo di vertice delle forze terrestri	710	710
Approntamento ed impiego delle unità operative per l'espletamento dei compiti militari delle forze terrestri	918	918
Formazione militare del personale delle forze terrestri	28	28
Sostegno logistico e supporto territoriale delle forze terrestri	2.377	2.377
Gestione e assistenza per il personale delle forze terrestri	131	131
Approntamento e impiego delle forze marittime (5.3)	108.323	108.323

ALLEGATO B/1 SPESE - VARIAZIONI 2024 PER PROVVEDIMENTI, MISSIONE, PROGRAMMA E AZIONE

(MIGLIAIA DI EURO)

	COMPETENZA	CASSA
Spese di personale per il programma	79.456	79.456
Approntamento ed impiego delle unità operative per l'espletamento dei compiti militari delle forze marittime	13.244	13.244
Formazione militare del personale delle forze marittime	3.240	3.240
Sostegno logistico e supporto territoriale delle forze marittime	12.373	12.373
Gestione e assistenza del personale delle forze marittime	10	10
Approntamento e impiego delle forze aeree (5.4)	128.342	128.342
Spese di personale per il programma	108.634	108.634
Comando, pianificazione, coordinamento e controllo di vertice delle forze aeree	11	11
Approntamento ed impiego delle unità operative per l'espletamento dei compiti militari delle forze aeree	3.170	3.170
Formazione militare del personale delle forza aeree	1.388	1.388
Sostegno logistico e supporto territoriale delle forze aeree	14.151	14.151
Gestione e assistenza per il personale delle forze aeree	988	988
Pianificazione generale delle Forze Armate e approvvigionamenti militari (5.6)	36.837	36.837
Spese di personale per il programma	13.406	13.406
Formazione, aggiornamento, specializzazione e qualificazione del personale dell'Area interforze tecnico-amministrativa e tecnico-industriale	300	300
Ammodernamento, rinnovamento e sostegno delle capacita' dello Strumento Militare	19.312	19.312
Pianificazione generale, direzione e coordinamento di vertice - area tecnico/amministrativa e tecnico/industriale	1.721	1.721
Approvvigionamenti comuni e sostegno logistico e supporto territoriale delle Forze Armate e dell'area tecnico amministrativa e tecnico-industriale	2.094	2.094
Gestione e assistenza del personale dell'Area interforze tecnico-amministrativa e tecnico-industriale	3	3
Missioni internazionali (5.8)	31.663	31.663
Missioni internazionali	31.663	31.663
Approntamento e impiego dei Comandi e degli Enti interforze dell'Area tecnico/operativa (5.9)	30.868	30.868
Spese di personale per il programma	22.691	22.691
Acquisizione e mantenimento delle qualifiche e della capacità operativa delle unità	91	91
Formazione militare del personale dei Comandi e degli Enti interforze dell'Area tecnico-operativa	898	898
Sostegno logistico e supporto territoriale dei Comandi e degli Enti interforze dell'Area tecnico-operativa	6.989	6.989
Gestione e assistenza del personale dei Comandi e degli Enti interforze dell'Area tecnico-operativa	200	200
Giustizia (6)	385.499	385.499
Amministrazione penitenziaria (6.1)	144.334	144.334
Spese di personale per il programma (personale amministrativo e magistrati)	8.645	8.645
Spese di personale per il programma (polizia penitenziaria)	118.678	118.678
Servizi tecnici e logistici connessi alla custodia delle persone detenute	738	738
Accoglienza, trattamento penitenziario e politiche di reinserimento delle persone sottoposte a misure giudiziarie	14.481	14.481
Realizzazione di nuove infrastrutture, potenziamento e ristrutturazione nell'ambito dell'edilizia carceraria	50	50
Supporto per l'erogazione dei servizi penitenziari	65	65
Gestione e assistenza del personale del programma Amministrazione penitenziaria	1.677	1.677

ALLEGATO B/1 SPESE - VARIAZIONI 2024 PER PROVVEDIMENTI, MISSIONE, PROGRAMMA E AZIONE

(MIGLIAIA DI EURO)

	COMPETENZA	CASSA
Giustizia civile e penale (6.2)	169.958	169.958
Spese di personale per il programma (magistrati)	102	102
Spese di personale per il programma (personale civile)	111.503	111.503
Efficientamento del sistema giudiziario	58.352	58.352
Giustizia minorile e di comunita' (6.3)	15.900	15.900
Spese di personale per il programma (polizia penitenziaria)	3.970	3.970
Spese di personale per il programma (personale amministrativo e magistrati)	7.192	7.192
Trattamento, interventi e politiche di reinserimento delle persone sottoposte a misure giudiziarie, attuazione provvedimenti autorità giudiziaria	4.719	4.719
Realizzazione di nuove infrastrutture, potenziamento e ristrutturazione per la giustizia minorile e di comunità	20	20
Servizi di gestione amministrativa per l'attivita' giudiziaria (6.6)	1.829	1.829
Spese di personale per il programma (personale civile)	202	202
Supporto allo svolgimento dei procedimenti giudiziari attraverso le spese di giustizia	1.619	1.619
Supporto all'erogazione dei servizi di giustizia	7	7
Giustizia amministrativa (6.7)	25.742	25.742
Giustizia amministrativa	25.742	25.742
Transizione digitale, analisi statistica e politiche di coesione (6.11)	7.795	7.795
Spese di personale per il programma (personale amministrativo e magistrati)	17	17
Sviluppo degli strumenti di innovazione tecnologica in materia informatica e telematica per l'erogazione dei servizi di giustizia	7.778	7.778
Coordinamento del sistema della giustizia tributaria (6.12)	19.941	19.941
Spese di personale per il programma (personale amministrativo)	19.941	19.941
Ordine pubblico e sicurezza (7)	480.728	480.728
Concorso della Guardia di Finanza alla sicurezza interna e esterna del Paese (7.5)	100.048	100.048
Spese di personale per il programma	99.875	99.875
Contrasto alla criminalità, operazioni di polizia aereo marittima, ambientale e di tutela del patrimonio artistico	174	174
Sicurezza e controllo nei mari, nei porti e sulle coste (7.7)	40.886	40.886
Spese di personale per il programma (personale civile)	1.941	1.941
Spese di personale per il programma (personale militare)	31.869	31.869
Controllo e vigilanza a tutela delle coste, del mare e delle sue risorse	3.221	3.221
Salvaguardia della vita umana in mare	3.855	3.855
Contrasto al crimine, tutela dell'ordine e della sicurezza pubblica (7.8)	328.512	328.512
Spese di personale per il programma (Polizia di Stato)	285.805	285.805
Spese di personale per il programma (personale civile)	6.538	6.538
Formazione ed addestramento della Polizia di Stato	2.340	2.340
Potenziamento e ammodernamento della Polizia di Stato	148	148
Servizi di prevenzione, controllo del territorio e sicurezza stradale	2.410	2.410
Contrasto all'immigrazione clandestina e sicurezza delle frontiere e delle principali stazioni ferroviarie	31.271	31.271
Pianificazione e coordinamento Forze di polizia (7.10)	11.281	11.281
Potenziamento e ammodernamento delle Forze di Polizia	281	281

ALLEGATO B/1 SPESE - VARIAZIONI 2024 PER PROVVEDIMENTI, MISSIONE, PROGRAMMA E AZIONE

(MIGLIAIA DI EURO)

	COMPETENZA	CASSA
Partecipazione delle Forze di Polizia all'attività di ordine pubblico e pubblico soccorso	2.000	2.000
Speciali elargizioni in favore delle vittime del dovere e delle loro famiglie	9.000	9.000
Soccorso civile (8)	844.432	844.432
Gestione del sistema nazionale di difesa civile (8.2)	41	41
Spese di personale per il programma	41	41
Prevenzione dal rischio e soccorso pubblico (8.3)	381.066	381.066
Spese di personale per il programma (personale civile)	418	418
Spese di personale per il programma (Corpo Nazionale dei Vigili del Fuoco)	331.305	331.305
Gestione delle attivita' sanitarie e assistenza del personale dei Vigili del Fuoco	171	171
Gestione del soccorso pubblico	30.187	30.187
Servizi di prevenzione incendi e di vigilanza antincendio	775	775
Prevenzione e contrasto dei rischi non convenzionali e funzionamento della rete nazionale per il rilevamento della ricaduta radioattiva	300	300
Concorso della flotta aerea del Corpo Nazionale dei Vigili del Fuoco alla lotta attiva agli incendi boschivi	12.933	12.933
Formazione ed addestramento dei Vigili del Fuoco	1.092	1.092
Ammodernamento e potenziamento dei Vigili del Fuoco	3.883	3.883
Interventi per pubbliche calamita' (8.4)	450.000	450.000
Sostegno alla ricostruzione	450.000	450.000
Protezione civile (8.5)	13.325	13.325
Protezione civile di primo intervento	13.325	13.325
Agricoltura, politiche agroalimentari e pesca (9)	22.606	22.606
Politiche europee ed internazionali e dello sviluppo rurale (9.2)	13.766	13.766
Spese di personale per il programma	723	723
Partecipazione ai processi decisionali per gli accordi internazionali e per la politica agricola comune e azioni di sostegno ai mercati	28	28
Politiche del sistema agricolo a livello nazionale ed internazionale per il settore dello sviluppo rurale e supporto per gli investimenti produttivi in agricoltura	10	10
Tutela settore agricolo a seguito di avversità climatiche, salvaguardia della biodiversità e del patrimonio genetico vegetale, servizio fitosanitario e contrasto epizoozie	13.006	13.006
Vigilanza, prevenzione e repressione frodi nel settore agricolo, agroalimentare, agroindustriale e forestale (9.5)	7.384	7.384
Spese di personale per il programma	7.384	7.384
Politiche competitive, della qualita' agroalimentare, della pesca, dell'ippica e mezzi tecnici di produzione (9.6)	1.456	1.456
Spese di personale per il programma	1.189	1.189
Interventi a favore del settore ippico	267	267
Energia e diversificazione delle fonti energetiche (10)	15.074	15.074
Promozione dell'efficienza energetica, delle energie rinnovabili e regolamentazione del mercato energetico (10.7)	359	359
Spese di personale per il programma	359	359
Innovazione, reti energetiche, sicurezza in ambito energetico e di georisorse (10.8)	14.715	14.715
Spese di personale per il programma	439	439

ALLEGATO B/1 SPESE - VARIAZIONI 2024 PER PROVVEDIMENTI, MISSIONE, PROGRAMMA E AZIONE

(MIGLIAIA DI EURO)

	COMPETENZA	CASSA
Sviluppo infrastrutture e sicurezza dei sistemi elettrico, gas e petrolio; controllo delle attività su georisorse e materie prime strategiche	14.276	14.276
Competitivita' e sviluppo delle imprese (11)	119.677	119.677
Vigilanza sul sistema cooperativo e camerale (11.6)	537	537
Spese di personale per il programma	537	537
Incentivazione del sistema produttivo (11.7)	78.161	78.161
Spese di personale per il programma	630	630
Finanziamenti agevolati, contributi in c/interessi e in c/capitale, per lo sviluppo delle imprese	77.531	77.531
Lotta alla contraffazione e tutela della proprieta' industriale (11.10)	580	580
Spese di personale per il programma	370	370
Tutela, incentivazione e valorizzazione della proprietà industriale e contrasto dei fenomeni contraffattivi	210	210
Politiche industriali, per la competitivita', il Made in Italy e gestione delle crisi d'impresa (11.13)	40.154	40.154
Spese di personale per il programma	419	419
Realizzazione di progetti di ricerca e sviluppo tecnologico dell'industria aeronautica	39.735	39.735
Politiche industriali e programmi avanzati sulle nuove tecnologie (11.15)	246	246
Spese di personale per il programma	246	246
Regolazione dei mercati (12)	466	466
Politiche sulla concorrenza, tutela dei consumatori e la normativa tecnica (12.4)	466	466
Spese di personale per il programma	465	465
Vigilanza e controllo nel settore della sicurezza e conformita' dei prodotti e degli impianti industriali, della metrologia legale, su enti e organismi di normazione, di accreditamento e notificati	1	1
Diritto alla mobilita' e sviluppo dei sistemi di trasporto (13)	128.288	128.288
Sviluppo e sicurezza della mobilita' stradale (13.1)	31.506	31.506
Spese di personale per il programma	15.730	15.730
Regolamentazione della circolazione stradale e servizi di motorizzazione	15.756	15.756
Interventi per la sicurezza stradale	19	19
Autotrasporto ed intermodalita' (13.2)	480	480
Spese di personale per il programma	312	312
Interventi in materia di autotrasporto	168	168
Sviluppo e sicurezza del trasporto aereo (13.4)	290	290
Spese di personale per il programma	212	212
Sicurezza e vigilanza nel trasporto aereo	78	78
Sistemi ferroviari, sviluppo e sicurezza del trasporto ferroviario (13.5)	268	268
Spese di personale per il programma	268	268
Sviluppo e sicurezza della mobilita' locale (13.6)	264	264
Spese di personale per il programma	261	261
Interventi a favore delle linee metropolitane	3	3
Sostegno allo sviluppo del trasporto (13.8)	94.625	94.625
Contratto di servizio e di programma per il trasporto ferroviario	94.625	94.625

ALLEGATO B/1 SPESE - VARIAZIONI 2024 PER PROVVEDIMENTI, MISSIONE, PROGRAMMA E AZIONE

(MIGLIAIA DI EURO)

	COMPETENZA	CASSA
Sviluppo e sicurezza della navigazione e del trasporto marittimo e per vie d'acqua interne (13.9)	856	856
Spese di personale per il programma	688	688
Sviluppo e sicurezza della navigazione e del trasporto marittimo	153	153
Sviluppo e sicurezza della navigazione e del trasporto per le vie d'acqua interne	10	10
Infrastrutture portuali	5	5
Infrastrutture pubbliche e logistica (14)	20.432	20.432
Sistemi idrici e idraulici (14.5)	1.460	1.460
Spese di personale per il programma	792	792
Interventi in materia di dighe	668	668
Sicurezza, vigilanza e regolamentazione in materia di opere pubbliche e delle costruzioni (14.9)	807	807
Spese di personale per il programma	332	332
Supporto tecnico-scientifico, amministrativo e di certificazione in materia di opere pubbliche	475	475
Edilizia statale ed interventi speciali e per pubbliche calamita' (14.10)	16.169	16.169
Spese di personale per il programma	7.672	7.672
Opere di preminente interesse nazionale	303	303
Interventi di edilizia pubblica e riqualificazione del territorio	8.194	8.194
Pianificazione strategica di settore e sistemi stradali e autostradali (14.11)	1.996	1.996
Spese di personale per il programma	1.996	1.996
Comunicazioni (15)	3.956	3.956
Pianificazione, regolamentazione tecnica e valorizzazione dello spettro radio (15.5)	318	318
Spese di personale per il programma	318	318
Servizi di Comunicazione Elettronica, di Radiodiffusione e Postali (15.8)	630	630
Spese di personale per il programma	630	630
Attivita' territoriali in materia di comunicazioni e di vigilanza sui mercati e sui prodotti (15.9)	3.008	3.008
Spese di personale per il programma	3.008	3.008
Commercio internazionale ed internazionalizzazione del sistema produttivo (16)	389	389
Sostegno all'internazionalizzazione delle imprese e promozione del made in Italy (16.5)	389	389
Spese di personale per il programma	389	389
Ricerca e innovazione (17)	4.318	4.318
Ricerca educazione e formazione in materia di beni e attivita' culturali (17.4)	2.407	2.407
Spese di personale per il programma	2.407	2.407
Ricerca, innovazione, tecnologie e servizi per lo sviluppo delle comunicazioni e della societa' dell'informazione (17.18)	468	468
Spese di personale per il programma	468	468
Ricerca per il settore della sanita' pubblica (17.20)	1.116	1.116
Spese di personale per il programma	1.116	1.116
Ricerca scientifica e tecnologica di base e applicata (17.22)	327	327
Spese di personale per il programma	327	327
Sviluppo sostenibile e tutela del territorio e dell'ambiente (18)	59.361	59.361

ALLEGATO B/1 SPESE - VARIAZIONI 2024 PER PROVVEDIMENTI, MISSIONE, PROGRAMMA E AZIONE

(MIGLIAIA DI EURO)

	COMPETENZA	CASSA
Tutela e gestione delle risorse idriche e del territorio e prevenzione del rischio idrogeologico (18.12)	328	328
Spese di personale per il programma	318	318
Protezione e difesa del suolo, tutela dell'assetto idrogeologico	10	10
Tutela, conservazione e valorizzazione della fauna e della flora, salvaguardia della biodiversita' e dell'ecosistema marino (18.13)	378	378
Spese di personale per il programma	378	378
Promozione dell'economia circolare, politiche per la gestione dei rifiuti e sostenibilita' dei prodotti e dei consumi (18.15)	12.500	12.500
Spese di personale per il programma	172	172
Interventi per la promozione dell'economia circolare e politiche di gestione dei rifiuti	12.328	12.328
Approntamento e impiego Carabinieri per la tutela forestale, ambientale e agroalimentare (18.17)	44.525	44.525
Spese di personale per il programma	42.103	42.103
Gestione e assistenza del personale dei Carabinieri per la tutela forestale, ambientale e agroalimentare	2	2
Prevenzione e repressione dei reati agro-ambientali e sicurezza alimentare	6	6
Controllo del territorio per il contrasto ai reati in danno all'ambiente, alla fauna e alla flora	3	3
Protezione del territorio e contrasto all'aggressione degli ecosistemi agro-forestali	63	63
Salvaguardia della biodiversità anche in attuazione di convenzioni internazionali, tutela e gestione delle aree naturali protette, educazione e monitoraggio ambientale	2.348	2.348
Tutela e valorizzazione dei territori rurali, montani e forestali (18.18)	366	366
Spese di personale per il programma	366	366
Prevenzione e risanamento del danno ambientale e bonifiche (18.19)	88	88
Spese di personale per il programma	88	88
Attività internazionale e comunitaria per la transizione ecologica (18.20)	168	168
Spese di personale per il programma	168	168
Valutazioni e autorizzazioni ambientali e prevenzione inquinamento acustico ed elettromagnetico (18.21)	721	721
Spese di personale per il programma	272	272
Prevenzione e riduzione dell'inquinamento acustico ed elettromagnetico	449	449
Coordinamento delle attività connesse al PNRR in materia del territorio e dell'ambiente (18.22)	286	286
Spese di personale per il programma	286	286
Casa e assetto urbanistico (19)	3.123	3.123
Politiche abitative, urbane e territoriali (19.2)	3.123	3.123
Spese di personale per il programma	783	783
Edilizia residenziale sociale	2.339	2.339
Tutela della salute (20)	30.732	30.732
Prevenzione e promozione della salute umana ed assistenza sanitaria al personale navigante ed aeronavigante e sicurezza delle cure (20.1)	12.658	12.658
Spese di personale per il programma	12.658	12.658
Regolamentazione e vigilanza in materia di prodotti farmaceutici ed altri prodotti sanitari ad uso umano (20.4)	1.619	1.619
Spese di personale per il programma	1.619	1.619
Vigilanza, prevenzione e repressione nel settore sanitario (20.5)	920	920

ALLEGATO B/1 SPESE - VARIAZIONI 2024 PER PROVVEDIMENTI, MISSIONE, PROGRAMMA E AZIONE

(MIGLIAIA DI EURO)

	COMPETENZA	CASSA
Vigilanza nel settore sanitario svolta dai Nuclei Antisofisticazioni e Sanita' dell'Arma dei Carabinieri	920	920
Vigilanza sugli enti, supporto alle attivita' degli organi collegiali, comunicazione e digitalizzazione per la tutela della salute umana e della sanita' pubblica veterinaria (20.13)	3.284	3.284
Spese di personale per il programma	3.284	3.284
Programmazione del SSN per l'erogazione dei LEA, assistenza in materia sanitaria umana e regolamentazione delle professioni sanitarie (20.14)	3.802	3.802
Spese di personale per il programma	3.802	3.802
Tutela della salute, innovazione e politiche internazionali (20.15)	8.450	8.450
Spese di personale per il programma	7.779	7.779
Sorveglianza epidemiologica, prevenzione, controllo ed eradicazione delle malattie animali e controllo sanitario delle produzioni e della commercializzazione degli alimenti, alimentazione animale e sorveglianza del farmaco veterinario	672	672
Tutela e valorizzazione dei beni e attivita' culturali e paesaggistici (21)	164.292	164.292
Sostegno, valorizzazione e tutela del settore dello spettacolo dal vivo (21.2)	445	445
Spese di personale per il programma	445	445
Tutela dei beni archeologici (21.6)	2.018	2.018
Spese di personale per il programma	1.110	1.110
Tutela e salvaguardia dei beni archeologici	208	208
Promozione e valorizzazione del patrimonio archeologico	700	700
Tutela e valorizzazione dei beni archivistici (21.9)	10.918	10.918
Spese di personale per il programma	10.569	10.569
Tutela, conservazione e gestione del patrimonio archivistico	327	327
Acquisizione, fruizione, divulgazione, promozione e valorizzazione del patrimonio archivistico	22	22
Tutela e valorizzazione dei beni librari, promozione e sostegno del libro e dell'editoria (21.10)	6.972	6.972
Spese di personale per il programma	6.334	6.334
Acquisizione, catalogazione e digitalizzazione del patrimonio librario	13	13
Conservazione, fruizione e valorizzazione del patrimonio librario	625	625
Tutela delle belle arti e tutela e valorizzazione del paesaggio (21.12)	14.617	14.617
Spese di personale per il programma	14.563	14.563
Supporto allo svolgimento delle funzioni di indirizzo	45	45
Tutela delle belle arti e dei beni di interesse culturale	10	10
Valorizzazione del patrimonio culturale e coordinamento del sistema museale (21.13)	118.981	118.981
Spese di personale per il programma	49.031	49.031
Incremento, promozione, valorizzazione e conservazione del patrimonio culturale	281	281
Coordinamento e funzionamento del sistema museale	69.669	69.669
Coordinamento ed indirizzo per la salvaguardia del patrimonio culturale (21.14)	4.104	4.104
Spese di personale per il programma	865	865
Indirizzo per la tutela, la salvaguardia e la promozione dello sviluppo del patrimonio culturale	3.238	3.238
Tutela del patrimonio culturale (21.15)	1.851	1.851
Spese di personale per il programma	624	624

ALLEGATO B/1 SPESE - VARIAZIONI 2024 PER PROVVEDIMENTI, MISSIONE, PROGRAMMA E AZIONE

(MIGLIAIA DI EURO)

	COMPETENZA	CASSA
Salvaguardia e valorizzazione delle belle arti, dell'architettura, dell'arte contemporanea e del paesaggio	557	557
Salvaguardia e valorizzazione del patrimonio archeologico	365	365
Salvaguardia e valorizzazione del patrimonio librario	306	306
Tutela e promozione dell'arte e dell'architettura contemporanea e delle periferie urbane (21.16)	306	306
Spese di personale per il programma	306	306
Sostegno, valorizzazione e tutela del settore cinema e audiovisivo (21.18)	705	705
Spese di personale per il programma	572	572
Promozione del cinema italiano	74	74
Sostegno al settore cinematografico e audiovisivo	59	59
Realizzazione attivita' di tutela in ambito territoriale (21.19)	3.137	3.137
Spese di personale per il programma	2.899	2.899
Attuazione interventi di tutela del patrimonio culturale nel territorio di pertinenza	238	238
Coordinamento e attuazione interventi per la sicurezza del patrimonio culturale e per le emergenze (21.20)	237	237
Spese per il personale di programma	235	235
Attivita' di indirizzo per messa in sicurezza in fase emergenziale e di ricostruzione	2	2
Istruzione scolastica (22)	1.309.416	1.309.416
Programmazione e coordinamento dell'istruzione (22.1)	-800.958	-800.958
Spese di personale per il programma	215	215
Supporto alla programmazione e al coordinamento dell'istruzione scolastica	-801.173	-801.173
Sviluppo del sistema istruzione scolastica, diritto allo studio ed edilizia scolastica (22.8)	1.240	1.240
Spese di personale per il programma	1.235	1.235
Promozione e sostegno a iniziative di educazione, inclusa la tutela delle minoranze linguistiche	5	5
Istruzione terziaria non universitaria e formazione professionale (22.15)	203	203
Spese di personale per il programma	203	203
Realizzazione degli indirizzi e delle politiche in ambito territoriale in materia di istruzione (22.16)	8.576	8.576
Spese di personale per il programma	8.576	8.576
Istruzione del primo ciclo (22.17)	668.934	668.934
Spese di personale per il programma (docenti)	2.808	2.808
Interventi di integrazione scolastica degli studenti con bisogni educativi speciali incluse le spese del personale (docenti di sostegno)	1.644	1.644
Spese di personale per il programma (dirigenti scolastici e personale ATA)	684	684
Continuita' del servizio scolastico	77.003	77.003
Miglioramento dell'offerta formativa	586.796	586.796
Istruzione del secondo ciclo (22.18)	1.424.470	1.424.470
Interventi di integrazione scolastica degli studenti con bisogni educativi speciali incluse le spese del personale (docenti di sostegno)	479	479
Spese di personale per il programma (docenti)	661.988	661.988
Spese di personale per il programma (dirigenti scolastici e personale ATA)	451	451
Continuita' del servizio scolastico	34.379	34.379

ALLEGATO B/1 SPESE - VARIAZIONI 2024 PER PROVVEDIMENTI, MISSIONE, PROGRAMMA E AZIONE

(MIGLIAIA DI EURO)

	COMPETENZA	CASSA
Miglioramento dell'offerta formativa	727.173	727.173
Reclutamento e aggiornamento dei dirigenti scolastici e del personale scolastico per l'istruzione (22.19)	6.950	6.950
Reclutamento e aggiornamento dei dirigenti scolastici e del personale scolastico per l'istruzione del primo ciclo	868	868
Reclutamento e aggiornamento dei dirigenti scolastici e del personale scolastico per l'istruzione del secondo ciclo	408	408
Formazione iniziale, tirocinio e inserimento	5.674	5.674
Istruzione universitaria e formazione post-universitaria (23)	28.622	28.622
Diritto allo studio e sviluppo della formazione superiore (23.1)	26	26
Sostegno agli studenti tramite borse di studio e prestiti d'onore	26	26
Istituzioni dell'Alta Formazione Artistica, Musicale e Coreutica (23.2)	25.071	25.071
Spese di personale per il programma (personale amministrativo)	3.854	3.854
Spese di personale per il programma (docenti)	21.732	21.732
Miglioramento dell'offerta universitaria e formativa	-515	-515
Sistema universitario e formazione post-universitaria (23.3)	3.264	3.264
Spese di personale per il programma	313	313
Supporto alla programmazione e valutazione del sistema universitario	2.951	2.951
Coordinamento e supporto amministrativo per le politiche della formazione superiore e della ricerca (23.4)	260	260
Spese di personale per il programma	260	260
Diritti sociali, politiche sociali e famiglia (24)	21.628	21.628
Terzo settore (associazionismo, volontariato, Onlus e formazioni sociali) e responsabilita' sociale delle imprese e delle organizzazioni (24.2)	64	64
Spese di personale per il programma	64	64
Famiglia, pari opportunita' e situazioni di disagio (24.5)	173	173
Lotta alle dipendenze	173	173
Garanzia dei diritti dei cittadini (24.6)	1.458	1.458
Spese di personale per il programma	1.458	1.458
Trasferimenti assistenziali a enti previdenziali, finanziamento nazionale spesa sociale, programmazione, monitoraggio e valutazione politiche sociali e di inclusione attiva (24.12)	19.933	19.933
Spese di personale per il programma	103	103
Concorso dello Stato alle politiche sociali erogate a livello territoriale	19.826	19.826
Invalidi civili, non autosufficienti, persone con disabilità	4	4
Politiche previdenziali (25)	88	88
Previdenza obbligatoria e complementare, assicurazioni sociali (25.3)	88	88
Spese di personale per il programma	85	85
Attivita' di gestione dei trasferimenti dello Stato per le politiche previdenziali	3	3
Politiche per il lavoro (26)	47.058	47.058
Politiche passive del lavoro e incentivi all'occupazione (26.6)	84	84
Spese di personale per il programma	84	84
Politiche di regolamentazione in materia di rapporti di lavoro (26.8)	95	95
Spese di personale per il programma	95	95

ALLEGATO B/1 SPESE - VARIAZIONI 2024 PER PROVVEDIMENTI, MISSIONE, PROGRAMMA E AZIONE

(MIGLIAIA DI EURO)

	COMPETENZA	CASSA
Politiche attive del lavoro, rete dei servizi per il lavoro e la formazione (26.10)	5.491	5.491
Spese di personale per il programma	347	347
Promozione e realizzazione di interventi a favore dell'inserimento lavorativo e della formazione professionale dei lavoratori	5.144	5.144
Sistemi informativi per il monitoraggio e lo sviluppo delle politiche sociali e del lavoro (26.12)	216	216
Spese di personale per il programma	216	216
Contrasto al lavoro nero e irregolare, prevenzione in materia di salute e sicurezza nei luoghi di lavoro e della legislazione sociale in materia di lavoro (26.13)	41.171	41.171
Spese di personale per il programma	51	51
Prevenzione in materia di salute e sicurezza sui luoghi di lavoro e sostegno alle famiglie delle vittime di infortuni sul lavoro	39.232	39.232
Indennizzi e incentivi in materia di infortuni e malattie professionali	1.888	1.888
Immigrazione, accoglienza e garanzia dei diritti (27)	65.570	65.570
Flussi migratori, interventi per lo sviluppo della coesione sociale, garanzia dei diritti, rapporti con le confessioni religiose (27.2)	65.525	65.525
Spese di personale per il programma	815	815
Interventi a favore degli stranieri anche richiedenti asilo e profughi	61.675	61.675
Interventi di protezione sociale	745	745
Speciali elargizioni in favore delle vittime del terrorismo e della criminalità organizzata e delle loro famiglie	2.289	2.289
Flussi migratori per motivi di lavoro e politiche di integrazione sociale delle persone immigrate (27.6)	45	45
Spese di personale per il programma	44	44
Politiche sui flussi migratori e di integrazione sociale	2	2
Politiche economico-finanziarie e di bilancio e tutela della finanza pubblica (29)	3.208.706	3.208.706
Regolazione e coordinamento del sistema della fiscalita' (29.1)	32.935	32.935
Spese di personale per il programma	2.887	2.887
Gestione di tributi speciali	49	49
Realizzazione del sistema integrato delle banche dati in materia tributaria e fiscale	30.000	30.000
Prevenzione e repressione delle violazioni di natura economico-finanziaria (29.3)	162.653	162.653
Spese di personale per il programma	131.140	131.140
Gestione e assistenza del personale del Corpo della Guardia di Finanza	1.034	1.034
Contrasto all'evasione e all'elusione fiscale, tutela della spesa pubblica e salvaguardia del mercato dei capitali e dei beni e servizi in ambito nazionale e dell'U.E.	28.979	28.979
Reclutamento e didattica a supporto del contrasto e della repressione degli illeciti a danno degli interessi economico - finanziari nazionali e in ambito U.E.	1.500	1.500
Regolamentazione e vigilanza sul settore finanziario (29.4)	239.594	239.594
Spese di personale per il programma	990	990
Prevenzione dei reati finanziari, antifrode, antifalsificazione, antiriciclaggio e lotta all'usura	238.265	238.265
Regolamentazione e vigilanza sui mercati finanziari, settore creditizio e sistema dei pagamenti (comprese Fondazioni e settore della previdenza complementare)	340	340
Analisi e programmazione economico-finanziaria e gestione del debito (29.6)	4.125	4.125
Spese di personale per il programma	3.822	3.822

ALLEGATO B/1 SPESE - VARIAZIONI 2024 PER PROVVEDIMENTI, MISSIONE, PROGRAMMA E AZIONE

(MIGLIAIA DI EURO)

	COMPETENZA	CASSA
Analisi, ricerche, programmazione economico-finanziaria e gestione del debito pubblico	303	303
Analisi, monitoraggio e controllo della finanza pubblica e politiche di bilancio (29.7)	17.023	17.023
Spese di personale per il programma	14.416	14.416
Controllo, vigilanza e liquidazione delle amministrazioni pubbliche e registro dei revisori legali	2.565	2.565
Predisposizione del Bilancio di previsione e del Rendiconto dello Stato	42	42
Supporto all'azione di controllo, vigilanza e amministrazione generale della Ragioneria generale dello Stato sul territorio (29.8)	24.318	24.318
Spese di personale per il programma	24.318	24.318
Accertamento e riscossione delle entrate e gestione dei beni immobiliari dello Stato (29.10)	115	115
Controllo, accertamento e riscossione delle imposte sulla circolazione delle merci, garanzia della sicurezza sui giochi e controllo sulla produzione e vendita dei tabacchi, svolte dall'Agenzia delle Dogane e dei Monopoli	115	115
Gestione degli interventi finanziari dello stato, partecipazioni azionarie e valorizzazione dell'attivo e del patrimonio pubblico (29.13)	2.727.942	2.727.942
Spese di personale per il programma	-	-
Partecipazioni azionarie e valorizzazione dell'attivo e del patrimonio pubblico	2.533.079	2.533.079
Gestione degli interventi finanziari dello Stato	194.863	194.863
Turismo (31)	251	251
Coordinamento ed indirizzo delle politiche del turismo (31.2)	122	122
Spese per il personale di programma	122	122
Vigilanza, regolamentazione delle professioni turistiche (31.5)	53	53
Spese di personale per il programma	53	53
Promozione e valorizzazione strategica dell'offerta turistica nazionale e innovazione (31.6)	76	76
Spese di personale per il programma	76	76
Servizi istituzionali e generali delle amministrazioni pubbliche (32)	455.642	455.642
Indirizzo politico (32.2)	10.386	10.386
Indirizzo politico-amministrativo	9.677	9.677
Valutazione e controllo strategico (OIV)	710	710
Servizi e affari generali per le amministrazioni di competenza (32.3)	278.617	278.617
Spese di personale per il programma	31.144	31.144
Gestione del personale	151.578	151.578
Gestione comune dei beni e servizi, ivi inclusi i sistemi informativi	93.805	93.805
Cooperazione Internazionale	580	580
Attività di supporto istituzionale	1.509	1.509
Servizi generali delle strutture pubbliche preposte ad attivita' formative e ad altre attivita' trasversali per le pubbliche amministrazioni (32.4)	147.444	147.444
Spese di personale per il programma	323	323
Approvvigionamento di carte valori, pubblicazioni ufficiali, Gazzetta ufficiale e altri prodotti carto-tecnici forniti dall'Istituto Poligrafico e Zecca dello Stato e relative attività di vigilanza e controllo	146.724	146.724
Attuazione dell'agenda digitale italiana e interventi per la digitalizzazione	397	397
Rappresentanza, difesa in giudizio e consulenza legale in favore delle Amministrazioni dello Stato e degli enti autorizzati (32.5)	3.076	3.076
Spese di personale per il programma	3.076	3.076

ALLEGATO B/1 SPESE - VARIAZIONI 2024 PER PROVVEDIMENTI, MISSIONE, PROGRAMMA E AZIONE

(MIGLIAIA DI EURO)

	COMPETENZA	CASSA
Interventi non direttamente connessi con l'operativita' dello Strumento Militare (32.6)	12.274	12.274
Interventi per contributi esterni e indennizzi per servitu' militari	9.222	9.222
Speciali elargizioni, assegni, indennita'	3.051	3.051
Servizi per le pubbliche amministrazioni nell'area degli acquisti e del trattamento economico del personale (32.7)	3.845	3.845
Spese di personale per il programma	928	928
Gestione centralizzata delle retribuzioni delle amministrazioni pubbliche (NoiPA)	2.918	2.918
Fondi da ripartire (33)	1.161	1.161
Fondi da assegnare (33.1)	1.161	1.161
Fondi da assegnare per il personale delle Amministrazioni pubbliche	1.161	1.161
Debito pubblico (34)	8.176.697	8.176.697
Oneri per il servizio del debito statale (34.1)	1.717.639	1.717.639
Oneri finanziari su titoli del debito statale	358.390	358.390
Oneri finanziari su buoni postali fruttiferi	1.359.249	1.359.249
Rimborsi del debito statale (34.2)	6.459.057	6.459.057
Rimborso titoli del debito statale	5.259.057	5.259.057
Rimborso buoni postali	1.200.000	1.200.000

ALLEGATO B/1 SPESE - VARIAZIONI 2024 PER PROVVEDIMENTI, MISSIONE, PROGRAMMA E AZIONE

(MIGLIAIA DI EURO)

	COMPETENZA	CASSA
DECRETO LEGGE N. 269 DEL 2003 DISPOSIZIONI URGENTI PER FAVORIRE LO SVILUPPO E PER LA CORREZIONE DELL'ANDAMENTO DEI CONTI PUBBLICI	-	-
Soccorso civile (8)	79	79
Prevenzione dal rischio e soccorso pubblico (8.3)	79	79
Gestione del soccorso pubblico	79	79
Diritto alla mobilita' e sviluppo dei sistemi di trasporto (13)	703	703
Sviluppo e sicurezza della mobilita' stradale (13.1)	703	703
Regolamentazione della circolazione stradale e servizi di motorizzazione	703	703
Tutela e valorizzazione dei beni e attivita' culturali e paesaggistici (21)	37	37
Tutela del patrimonio culturale (21.15)	37	37
Salvaguardia, valorizzazione ed interventi per i beni e le attività culturali	37	37
Istruzione universitaria e formazione post-universitaria (23)	45	45
Sistema universitario e formazione post-universitaria (23.3)	45	45
Supporto alla programmazione e valutazione del sistema universitario	45	45
Politiche per il lavoro (26)	248	248
Contrasto al lavoro nero e irregolare, prevenzione in materia di salute e sicurezza nei luoghi di lavoro e della legislazione sociale in materia di lavoro (26.13)	248	248
Prevenzione in materia di salute e sicurezza sui luoghi di lavoro e sostegno alle famiglie delle vittime di infortuni sul lavoro	248	248
Politiche economico-finanziarie e di bilancio e tutela della finanza pubblica (29)	7.001	7.001
Supporto all'azione di controllo, vigilanza e amministrazione generale della Ragioneria generale dello Stato sul territorio (29.8)	109	109
Controllo e vigilanza amministrativo-contabile sul territorio	109	109
Accertamento e riscossione delle entrate e gestione dei beni immobiliari dello Stato (29.10)	6.851	6.851
Accertamento e relativo contenzioso in materia di entrate tributarie, catasto e mercato immobiliare, svolte dall'Agenzia delle Entrate	3.177	3.177
Gestione, razionalizzazione e valorizzazione del patrimonio immobiliare dello Stato svolte dall'Agenzia del Demanio	1.262	1.262
Controllo, accertamento e riscossione delle imposte sulla circolazione delle merci, garanzia della sicurezza sui giochi e controllo sulla produzione e vendita dei tabacchi, svolte dall'Agenzia delle Dogane e dei Monopoli	2.412	2.412
Giurisdizione e controllo dei conti pubblici (29.11)	41	41
Giurisdizione e controllo nella materia di contabilita' pubblica	41	41
Servizi istituzionali e generali delle amministrazioni pubbliche (32)	667	667
Servizi e affari generali per le amministrazioni di competenza (32.3)	558	558
Gestione comune dei beni e servizi	558	558
Rappresentanza, difesa in giudizio e consulenza legale in favore delle Amministrazioni dello Stato e degli enti autorizzati (32.5)	108	108
Rappresentanza e difesa in giudizio e consulenza legale e pareri	108	108
Fondi da ripartire (33)	-8.780	-8.780
Fondi da assegnare (33.1)	-8.780	-8.780
Fondi da assegnare per canoni di locazione di immobili pubblici	-8.780	-8.780

ALLEGATO B/1 SPESE - VARIAZIONI 2024 PER PROVVEDIMENTI, MISSIONE, PROGRAMMA E AZIONE

(MIGLIAIA DI EURO)

	COMPETENZA	CASSA
LEGGE N. 350 DEL 2003 DISPOSIZIONI PER LA FORMAZIONE DEL BILANCIO ANNUALE E PLURIENNALE DELLO STATO (LEGGE FINANZIARIA 2004).	132.214	132.214
ARTICOLO 3	132.214	132.214
Giustizia (6)	11.947	11.947
Coordinamento del sistema della giustizia tributaria (6.12)	11.947	11.947
Spese di personale per il programma (personale amministrativo)	11.947	11.947
Diritti sociali, politiche sociali e famiglia (24)	1.312	1.312
Garanzia dei diritti dei cittadini (24.6)	1.312	1.312
Spese di personale per il programma	1.312	1.312
Politiche economico-finanziarie e di bilancio e tutela della finanza pubblica (29)	109.953	109.953
Regolazione e coordinamento del sistema della fiscalita' (29.1)	20.449	20.449
Spese di personale per il programma	3.459	3.459
Gestione di tributi speciali	16.389	16.389
Realizzazione del sistema integrato delle banche dati in materia tributaria e fiscale	601	601
Prevenzione e repressione delle violazioni di natura economico-finanziaria (29.3)	46.849	46.849
Gestione e assistenza del personale del Corpo della Guardia di Finanza	31.389	31.389
Contrasto all'evasione e all'elusione fiscale, tutela della spesa pubblica e salvaguardia del mercato dei capitali e dei beni e servizi in ambito nazionale e dell'U.E.	11.800	11.800
Investimenti finalizzati al miglioramento ed ammodernamento delle strutture, dei mezzi e delle dotazioni	3.660	3.660
Regolamentazione e vigilanza sul settore finanziario (29.4)	988	988
Spese di personale per il programma	988	988
Analisi e programmazione economico-finanziaria e gestione del debito (29.6)	4.372	4.372
Spese di personale per il programma	4.261	4.261
Analisi, ricerche, programmazione economico-finanziaria e gestione del debito pubblico	111	111
Analisi, monitoraggio e controllo della finanza pubblica e politiche di bilancio (29.7)	15.939	15.939
Spese di personale per il programma	15.269	15.269
Sviluppo e funzionamento dei sistemi informativi di contabilità e finanza pubblica	670	670
Supporto all'azione di controllo, vigilanza e amministrazione generale della Ragioneria generale dello Stato sul territorio (29.8)	21.355	21.355
Spese di personale per il programma	21.355	21.355
Servizi istituzionali e generali delle amministrazioni pubbliche (32)	9.002	9.002
Indirizzo politico (32.2)	1.345	1.345
Indirizzo politico-amministrativo	1.218	1.218
Valutazione e controllo strategico (OIV)	127	127
Servizi e affari generali per le amministrazioni di competenza (32.3)	6.753	6.753
Spese di personale per il programma	5.972	5.972
Gestione comune dei beni e servizi	328	328
Gestione e sviluppo dei servizi e dei progetti informatici	453	453
Servizi generali delle strutture pubbliche preposte ad attivita' formative e ad altre attivita' trasversali per le pubbliche amministrazioni (32.4)	267	267

ALLEGATO B/1 SPESE - VARIAZIONI 2024 PER PROVVEDIMENTI, MISSIONE, PROGRAMMA E AZIONE

(MIGLIAIA DI EURO)

	COMPETENZA	CASSA
Spese di personale per il programma	267	267
Servizi per le pubbliche amministrazioni nell'area degli acquisti e del trattamento economico del personale (32.7)	637	637
Spese di personale per il programma	637	637
LEGGE FINANZIARIA N. 296 DEL 2006 DISPOSIZIONI PER LA FORMAZIONE DEL BILANCIO ANNUALE E PLURIENNALE DELLO STATO (LEGGE FINANZIARIA 2007)	-	-
ARTICOLO 1	-	-
Servizi istituzionali e generali delle amministrazioni pubbliche (32)	-	-
Servizi e affari generali per le amministrazioni di competenza (32.3)	-	-
Gestione del personale	-	-

ALLEGATO B/1 SPESE - VARIAZIONI 2024 PER PROVVEDIMENTI, MISSIONE, PROGRAMMA E AZIONE

(MIGLIAIA DI EURO)

	COMPETENZA	CASSA
LEGGE N. 196 DEL 2009 LEGGE DI CONTABILITA' E FINANZA PUBBLICA	-	-
L'Italia in Europa e nel mondo (4)	5	5
Promozione della pace e sicurezza internazionale (4.6)	-	-
Rapporti politici internazionali e diritti umani	-	-
Rappresentanza all'estero e servizi ai cittadini e alle imprese (4.13)	2	2
Programmazione, distribuzione ed avvicendamento del personale in Italia e all'estero, servizi ed aggiornamento professionale	2	2
Diplomazia pubblica e culturale (4.18)	3	3
Promozione e diffusione della lingua e della cultura italiana all'estero	3	3
Difesa e sicurezza del territorio (5)	-	27.160
Approntamento e impiego Carabinieri per la difesa e la sicurezza (5.1)	-	-
Spese di personale per il programma	-163	-163
Comando, pianificazione, coordinamento e controllo di vertice. Sostegno logistico e amministrativo	6.075	6.075
Approntamento ed impiego delle unità operative per l'espletamento dei compiti militari e di polizia	4.983	4.983
Formazione ed addestramento del personale	610	610
Ammodernamento/Rinnovamento dello Strumento Operativo	-10.164	-10.164
Gestione e assistenza del personale dell'Arma	-1.341	-1.341
Approntamento e impiego delle forze terrestri (5.2)	-	-
Comando, pianificazione, coordinamento e controllo di vertice delle forze terrestri	-44	-44
Approntamento ed impiego delle unità operative per l'espletamento dei compiti militari delle forze terrestri	-3.870	-3.870
Formazione militare del personale delle forze terrestri	436	771
Sostegno logistico e supporto territoriale delle forze terrestri	2.622	-39.628
Approntamento, impiego e ricondizionamento dei Comandi e Reparti delle forze terrestri per le missioni internazionali	-	40.511
Gestione e assistenza per il personale delle forze terrestri	857	2.260
Approntamento e impiego delle forze marittime (5.3)	-	-
Spese di personale per il programma	-	264
Comando, pianificazione, coordinamento e controllo di vertice delle forze marittime	-	359
Approntamento ed impiego delle unità operative per l'espletamento dei compiti militari delle forze marittime	-	-6.850
Formazione militare del personale delle forze marittime	-	405
Sostegno logistico e supporto territoriale delle forze marittime	-	-2.658
Approntamento, impiego e ricondizionamento dei Comandi e Reparti delle forze marittime per le missioni internazionali	-	8.402
Gestione e assistenza del personale delle forze marittime	-	79
Approntamento e impiego delle forze aeree (5.4)	-	-
Spese di personale per il programma	-	257
Comando, pianificazione, coordinamento e controllo di vertice delle forze aeree	-	210
Formazione militare del personale delle forza aeree	-	3.045
Sostegno logistico e supporto territoriale delle forze aeree	-	-13.282
Approntamento, impiego e ricondizionamento dei Comandi e Reparti delle forze aeree per le missioni internazionali	-	9.396

ALLEGATO B/1 SPESE - VARIAZIONI 2024 PER PROVVEDIMENTI, MISSIONE, PROGRAMMA E AZIONE

(MIGLIAIA DI EURO)

	COMPETENZA	CASSA
Gestione e assistenza per il personale delle forze aeree	-	374
Pianificazione generale delle Forze Armate e approvvigionamenti militari (5.6)	-	12.160
Spese di personale per il programma	-42	143
Formazione, aggiornamento, specializzazione e qualificazione del personale dell'Area interforze tecnico-amministrativa e tecnico-industriale	572	1.354
Ammodernamento, rinnovamento e sostegno delle capacita' dello Strumento Militare	-	17.343
Pianificazione generale, direzione e coordinamento di vertice - area tecnico/amministrativa e tecnico/industriale	-215	4.253
Approvvigionamenti comuni e sostegno logistico e supporto territoriale delle Forze Armate e dell'area tecnico amministrativa e tecnico-industriale	-396	-3
Ricerca tecnologica nel settore della difesa	-	-13.012
Gestione e assistenza del personale dell'Area interforze tecnico-amministrativa e tecnico-industriale	82	2.082
Approntamento e impiego dei Comandi e degli Enti interforze dell'Area tecnico/operativa (5.9)	-	15.000
Sostegno logistico e supporto territoriale dei Comandi e degli Enti interforze dell'Area tecnico-operativa	-	-6.576
Gestione e assistenza del personale dei Comandi e degli Enti interforze dell'Area tecnico-operativa	-	-
Servizi generali e supporto alle missioni internazionali	-	21.576
Giustizia (6)	-	-
Amministrazione penitenziaria (6.1)	-	-
Servizi tecnici e logistici connessi alla custodia delle persone detenute	860	18.996
Accoglienza, trattamento penitenziario e politiche di reinserimento delle persone sottoposte a misure giudiziarie	-650	1.781
Realizzazione di nuove infrastrutture, potenziamento e ristrutturazione nell'ambito dell'edilizia carceraria	-	-20.699
Supporto per l'erogazione dei servizi penitenziari	-181	-77
Gestione e assistenza del personale del programma Amministrazione penitenziaria	-28	-
Giustizia minorile e di comunita' (6.3)	-	-
Spese di personale per il programma (personale amministrativo e magistrati)	25	46
Trattamento, interventi e politiche di reinserimento delle persone sottoposte a misure giudiziarie, attuazione provvedimenti autorità giudiziaria	1.193	1.193
Realizzazione di nuove infrastrutture, potenziamento e ristrutturazione per la giustizia minorile e di comunità	-	-2.806
Supporto per l'erogazione dei servizi per la giustizia minorile e di comunità	-1.193	1.305
Cooperazione internazionale in materia civile minorile	-25	-25
Gestione del personale per il programma Giustizia minorile e di comunità	-	286
Servizi di gestione amministrativa per l'attivita' giudiziaria (6.6)	-	-
Supporto allo svolgimento dei procedimenti giudiziari attraverso le spese di giustizia	31.930	31.930
Supporto allo svolgimento dei procedimenti giudiziari attraverso intercettazioni	25.000	25.000
Equa riparazione in caso di violazione del termine ragionevole del processo	-10.785	-10.785
Supporto all'erogazione dei servizi di giustizia	-44.515	-44.758
Cooperazione internazionale in materia civile e penale	-1.630	-1.777
Abilitazione alla professione forense e accesso alla professione notarile	-	390
Competitivita' e sviluppo delle imprese (11)	-	-
Politiche industriali, per la competitivita', il Made in Italy e gestione delle crisi d'impresa (11.13)	-	-

ALLEGATO B/1 SPESE - VARIAZIONI 2024 PER PROVVEDIMENTI, MISSIONE, PROGRAMMA E AZIONE

(MIGLIAIA DI EURO)

	COMPETENZA	CASSA
Politica industriale e politiche per la competitivita'	-	-
Infrastrutture pubbliche e logistica (14)	-	-
Pianificazione strategica di settore e sistemi stradali e autostradali (14.11)	-	-
Infrastrutture stradali e autostradali in gestione ANAS e relative intermodalità	-	-
Contributi per la realizzazione di opere viarie	-	-
Commercio internazionale ed internazionalizzazione del sistema produttivo (16)	-490	-490
Sostegno all'internazionalizzazione delle imprese e promozione del made in Italy (16.5)	-490	-490
Internazionalizzazione del sistema produttivo e cooperazione scientifica e tecnologica in ambito internazionale	-490	-490
Sviluppo sostenibile e tutela del territorio e dell'ambiente (18)	-	-
Approntamento e impiego Carabinieri per la tutela forestale, ambientale e agroalimentare (18.17)	-	-
Gestione e assistenza del personale dei Carabinieri per la tutela forestale, ambientale e agroalimentare	269	269
Prevenzione e repressione dei reati agro-ambientali e sicurezza alimentare	-175	-175
Controllo del territorio per il contrasto ai reati in danno all'ambiente, alla fauna e alla flora	153	153
Protezione del territorio e contrasto all'aggressione degli ecosistemi agro-forestali	-62	-62
Salvaguardia della biodiversità anche in attuazione di convenzioni internazionali, tutela e gestione delle aree naturali protette, educazione e monitoraggio ambientale	-184	-184
Politiche previdenziali (25)	-	-
Previdenza obbligatoria e complementare, assicurazioni sociali (25.3)	-	-
Attivita' di gestione dei trasferimenti dello Stato per le politiche previdenziali	6	6
Sostegno alle gestioni previdenziali	-6	-6
Politiche per il lavoro (26)	-	-
Politiche passive del lavoro e incentivi all'occupazione (26.6)	-	-
Trattamenti di integrazione salariale in costanza di rapporto di lavoro e indennità collegate alla cessazione del rapporto di lavoro	-	-
Politiche di regolamentazione in materia di rapporti di lavoro (26.8)	-	-
Disciplina dei rapporti di lavoro, rappresentativita' sindacale e scioperi	-	-
Sistemi informativi per il monitoraggio e lo sviluppo delle politiche sociali e del lavoro (26.12)	-	-
Promozione di interventi di informazione, comunicazione ed educazione	-	-
Sviluppo e riequilibrio territoriale (28)	-	-
Sostegno alle politiche nazionali e comunitarie rivolte a promuovere la crescita ed il superamento degli squilibri socio-economici territoriali (28.4)	-	-
Politiche di coesione	-	-
Servizi istituzionali e generali delle amministrazioni pubbliche (32)	485	-26.675
Indirizzo politico (32.2)	-	-
Indirizzo politico-amministrativo	5	5
Valutazione e controllo strategico (OIV)	-5	-5
Servizi e affari generali per le amministrazioni di competenza (32.3)	485	485
Gestione del personale	24	24
Gestione comune dei beni e servizi, ivi inclusi i sistemi informativi	485	485

ALLEGATO B/1 SPESE - VARIAZIONI 2024 PER PROVVEDIMENTI, MISSIONE, PROGRAMMA E AZIONE

(MIGLIAIA DI EURO)

	COMPETENZA	CASSA
Attività di supporto istituzionale	-24	-24
Interventi non direttamente connessi con l'operativita' dello Strumento Militare (32.6)	-	-27.160
Interventi per contributi esterni e indennizzi per servitu' militari	-	2.765
Speciali elargizioni, assegni, indennita'	-	75
Trattamenti provvisori di pensione	-	-30.000
ARTICOLO 21	-	-
Istruzione scolastica (22)	-	-
Realizzazione degli indirizzi e delle politiche in ambito territoriale in materia di istruzione (22.16)	-	-
Organizzazione dei servizi sul territorio, coordinamento e vigilanza sulle attività degli istituti scolastici statali	-	-
ARTICOLO 26	-	-
Amministrazione generale e supporto alla rappresentanza generale di Governo e dello Stato sul territorio (2)	30	30
Attuazione delle funzioni del Ministero dell'Interno sul territorio tramite le strutture centrali e le Prefetture - Uffici Territoriali del Governo (2.2)	30	30
Gestione e assistenza del personale degli Uffici Territoriali del Governo	30	30
L'Italia in Europa e nel mondo (4)	35.700	35.700
Italiani nel mondo e politiche migratorie (4.8)	503	503
Cooperazione migratoria	503	503
Politica economica e finanziaria in ambito internazionale (4.11)	35.197	35.197
Politiche di cooperazione economica in ambito internazionale	197	197
Partecipazione a banche, fondi ed organismi internazionali	35.000	35.000
Difesa e sicurezza del territorio (5)	3.132	3.132
Approntamento e impiego delle forze marittime (5.3)	150	150
Sostegno logistico e supporto territoriale delle forze marittime	150	150
Approntamento e impiego delle forze aeree (5.4)	257	257
Sostegno logistico e supporto territoriale delle forze aeree	257	257
Pianificazione generale delle Forze Armate e approvvigionamenti militari (5.6)	2.726	2.726
Pianificazione generale, direzione e coordinamento di vertice - area tecnico/amministrativa e tecnico/industriale	154	154
Gestione e assistenza del personale dell'Area interforze tecnico-amministrativa e tecnico-industriale	2.572	2.572
Giustizia (6)	42.216	42.216
Amministrazione penitenziaria (6.1)	5.619	5.619
Supporto per l'erogazione dei servizi penitenziari	5.619	5.619
Giustizia minorile e di comunita' (6.3)	527	527
Supporto per l'erogazione dei servizi per la giustizia minorile e di comunità	527	527
Servizi di gestione amministrativa per l'attivita' giudiziaria (6.6)	36.070	36.070
Supporto allo svolgimento dei procedimenti giudiziari attraverso le spese di giustizia	28.070	28.070
Supporto allo svolgimento dei procedimenti giudiziari attraverso intercettazioni	8.000	8.000
Ordine pubblico e sicurezza (7)	100.974	100.974
Concorso della Guardia di Finanza alla sicurezza interna e esterna del Paese (7.5)	78	78

ALLEGATO B/1 SPESE - VARIAZIONI 2024 PER PROVVEDIMENTI, MISSIONE, PROGRAMMA E AZIONE

(MIGLIAIA DI EURO)

	COMPETENZA	CASSA
Sicurezza pubblica, controllo del territorio e tutela dell'ordine pubblico	78	78
Sicurezza e controllo nei mari, nei porti e sulle coste (7.7)	896	896
Gestione ed assistenza del personale del Corpo delle Capitanerie di porto	304	304
Controllo e vigilanza a tutela delle coste, del mare e delle sue risorse	593	593
Pianificazione e coordinamento Forze di polizia (7.10)	100.000	100.000
Speciali elargizioni in favore delle vittime del dovere e delle loro famiglie	100.000	100.000
Soccorso civile (8)	20.220	20.220
Prevenzione dal rischio e soccorso pubblico (8.3)	20.220	20.220
Servizi di prevenzione incendi e di vigilanza antincendio	220	220
Speciali elargizioni in favore delle vittime del dovere e delle famiglie dei Vigili del Fuoco	20.000	20.000
Agricoltura, politiche agroalimentari e pesca (9)	608	608
Politiche competitive, della qualita' agroalimentare, della pesca, dell'ippica e mezzi tecnici di produzione (9.6)	608	608
Interventi a favore del settore pesca e acquacoltura	608	608
Competitivita' e sviluppo delle imprese (11)	6.000	6.000
Lotta alla contraffazione e tutela della proprieta' industriale (11.10)	6.000	6.000
Partecipazione agli organismi internazionali per la difesa della proprieta' industriale	6.000	6.000
Regolazione dei mercati (12)	10	10
Politiche sulla concorrenza, tutela dei consumatori e la normativa tecnica (12.4)	10	10
Armonizzazione del mercato, concorrenza, tutela dei consumatori e vigilanza sui fondi CONSAP	10	10
Comunicazioni (15)	117	117
Servizi di Comunicazione Elettronica, di Radiodiffusione e Postali (15.8)	111	111
Sostegno finanziario all'emittenza radio televisiva anche in ambito locale	106	106
Regolamentazione e gestione delle comunicazione elettroniche e cooperazione internazionale in campo postale	4	4
Attivita' territoriali in materia di comunicazioni e di vigilanza sui mercati e sui prodotti (15.9)	7	7
Rilascio di titoli abilitativi, vigilanza, controllo ispettivo - anche in conto terzi - in materia di comunicazioni, coordinamento sportelli territoriali per l'utenza	7	7
Sviluppo sostenibile e tutela del territorio e dell'ambiente (18)	608	608
Promozione dell'economia circolare, politiche per la gestione dei rifiuti e sostenibilita' dei prodotti e dei consumi (18.15)	608	608
Interventi per la promozione dell'economia circolare e politiche di gestione dei rifiuti	608	608
Tutela della salute (20)	140.000	140.000
Tutela della salute, innovazione e politiche internazionali (20.15)	140.000	140.000
Promozione delle relazioni internazionali bilaterali e dei rapporti con gli organismi europei ed internazionali e assistenza sanitaria in ambito europeo ed internazionale	140.000	140.000
Istruzione scolastica (22)	557.712	557.712
Programmazione e coordinamento dell'istruzione (22.1)	1.391	1.391
Supporto alla programmazione e al coordinamento dell'istruzione scolastica	1.391	1.391
Realizzazione degli indirizzi e delle politiche in ambito territoriale in materia di istruzione (22.16)	5.148	5.148

ALLEGATO B/1 SPESE - VARIAZIONI 2024 PER PROVVEDIMENTI, MISSIONE, PROGRAMMA E AZIONE

(MIGLIAIA DI EURO)

	COMPETENZA	CASSA
Organizzazione dei servizi sul territorio, coordinamento e vigilanza sulle attività degli istituti scolastici statali	5.148	5.148
Istruzione del primo ciclo (22.17)	29.553	29.553
Spese di personale per il programma (docenti)	29.553	29.553
Istruzione del secondo ciclo (22.18)	521.620	521.620
Interventi di integrazione scolastica degli studenti con bisogni educativi speciali incluse le spese del personale (docenti di sostegno)	992	992
Spese di personale per il programma (docenti)	520.629	520.629
Istruzione universitaria e formazione post-universitaria (23)	3.837	3.837
Formazione superiore e ricerca in ambito internazionale (23.5)	3.837	3.837
Partecipazione dell'Italia agli organismi internazionali correlati alla ricerca che discendono da obblighi governativi	3.837	3.837
Immigrazione, accoglienza e garanzia dei diritti (27)	6.515	6.515
Flussi migratori, interventi per lo sviluppo della coesione sociale, garanzia dei diritti, rapporti con le confessioni religiose (27.2)	6.515	6.515
Speciali elargizioni in favore delle vittime del terrorismo e della criminalità organizzata e delle loro famiglie	6.515	6.515
Politiche economico-finanziarie e di bilancio e tutela della finanza pubblica (29)	34.979	34.979
Regolazione e coordinamento del sistema della fiscalita' (29.1)	8.000	8.000
Indirizzo, regolamentazione e coordinamento del sistema della fiscalità	8.000	8.000
Prevenzione e repressione delle violazioni di natura economico-finanziaria (29.3)	25.003	25.003
Gestione e assistenza del personale del Corpo della Guardia di Finanza	-	-
Contrasto all'evasione e all'elusione fiscale, tutela della spesa pubblica e salvaguardia del mercato dei capitali e dei beni e servizi in ambito nazionale e dell'U.E.	2.002	2.002
Trattamenti pensionistici	23.000	23.000
Analisi, monitoraggio e controllo della finanza pubblica e politiche di bilancio (29.7)	1.976	1.976
Trattato del Nord Atlantico	1.976	1.976
Servizi istituzionali e generali delle amministrazioni pubbliche (32)	32.341	32.341
Servizi e affari generali per le amministrazioni di competenza (32.3)	21.772	21.772
Gestione del personale	701	701
Gestione comune dei beni e servizi	21.070	21.070
Interventi non direttamente connessi con l'operativita' dello Strumento Militare (32.6)	10.569	10.569
Speciali elargizioni, assegni, indennita'	569	569
Trattamenti provvisori di pensione	10.000	10.000
Fondi da ripartire (33)	-985.000	-985.000
Fondi di riserva e speciali (33.2)	-985.000	-985.000
Fondi di riserva	-985.000	-985.000
ARTICOLO 27	-	-
Relazioni finanziarie con le autonomie territoriali (3)	860.801	860.801
Concorso dello Stato al finanziamento della spesa sanitaria (3.6)	851.311	851.311
Tutela dei livelli essenziali di assistenza	851.311	851.311
Interventi e cooperazione istituzionale nei confronti delle autonomie locali (3.9)	397	397

ALLEGATO B/1 SPESE - VARIAZIONI 2024 PER PROVVEDIMENTI, MISSIONE, PROGRAMMA E AZIONE

(MIGLIAIA DI EURO)

	COMPETENZA	CASSA
Gestione della carta d'identità elettronica	397	397
Elaborazione, quantificazione e assegnazione delle risorse finanziarie da attribuire agli enti locali (3.10)	9.093	9.093
Ripartizione risorse agli Enti Locali da devoluzione fiscalità	719	719
Attribuzione risorse agli Enti Locali a compensazione di minori entrate da fiscalità	872	872
Attribuzione contributi specifici in favore di determinati Enti Locali	7.301	7.301
Ammortamento mutui per interventi specifici a favore degli Enti Locali	88	88
Contributi a rimborso maggiori spese degli Enti Locali per contenimento tariffe servizi pubblici	49	49
Anticipazioni per risanamento Enti Locali e contributi in conto interessi per operazioni di indebitamento	21	21
Concorso dello Stato al finanziamento dei bilanci degli Enti Locali	43	43
L'Italia in Europa e nel mondo (4)	4.703	4.703
Cooperazione allo sviluppo (4.2)	1.752	1.752
Attuazione delle politiche di cooperazione mediante l'Agenzia Italiana per la Cooperazione allo Sviluppo	1.752	1.752
Cooperazione economica e relazioni internazionali (4.4)	59	59
Cooperazione politica ed economica con i paesi e le organizzazioni regionali dell'Asia, dell'America Latina e dell'Africa subsahariana	59	59
Promozione della pace e sicurezza internazionale (4.6)	-	-
Sicurezza, disarmo e processi di stabilizzazione nelle aree di crisi	-	-
Integrazione europea (4.7)	2.684	2.684
Accordi economici e politiche di sviluppo con i Paesi dell'Europa	2.684	2.684
Italiani nel mondo e politiche migratorie (4.8)	207	207
Cooperazione migratoria	207	207
Difesa e sicurezza del territorio (5)	48.668	48.668
Approntamento e impiego Carabinieri per la difesa e la sicurezza (5.1)	6	6
Comando, pianificazione, coordinamento e controllo di vertice. Sostegno logistico e amministrativo	-	-
Approntamento ed impiego delle unità operative per l'espletamento dei compiti militari e di polizia	6	6
Approntamento e impiego delle forze terrestri (5.2)	2.843	2.843
Sostegno logistico e supporto territoriale delle forze terrestri	217	217
Approntamento, impiego e ricondizionamento dei Comandi e Reparti delle forze terrestri per le missioni internazionali	2.626	2.626
Approntamento e impiego delle forze marittime (5.3)	837	837
Approntamento ed impiego delle unità operative per l'espletamento dei compiti militari delle forze marittime	535	535
Sostegno logistico e supporto territoriale delle forze marittime	41	41
Approntamento, impiego e ricondizionamento dei Comandi e Reparti delle forze marittime per le missioni internazionali	262	262
Approntamento e impiego delle forze aeree (5.4)	659	659
Approntamento ed impiego delle unità operative per l'espletamento dei compiti militari delle forze aeree	62	62
Formazione militare del personale delle forza aeree	12	12
Sostegno logistico e supporto territoriale delle forze aeree	50	50
Approntamento, impiego e ricondizionamento dei Comandi e Reparti delle forze aeree per le missioni internazionali	536	536

ALLEGATO B/1 SPESE - VARIAZIONI 2024 PER PROVVEDIMENTI, MISSIONE, PROGRAMMA E AZIONE

(MIGLIAIA DI EURO)

	COMPETENZA	CASSA
Pianificazione generale delle Forze Armate e approvvigionamenti militari (5.6)	43.720	43.720
Ammodernamento, rinnovamento e sostegno delle capacita' dello Strumento Militare	39.997	39.997
Pianificazione generale, direzione e coordinamento di vertice - area tecnico/amministrativa e tecnico/industriale	-	-
Approvvigionamenti comuni e sostegno logistico e supporto territoriale delle Forze Armate e dell'area tecnico amministrativa e tecnico-industriale	2.131	2.131
Ricerca tecnologica nel settore della difesa	1.591	1.591
Approntamento e impiego dei Comandi e degli Enti interforze dell'Area tecnico/operativa (5.9)	603	603
Sostegno logistico e supporto territoriale dei Comandi e degli Enti interforze dell'Area tecnico-operativa	370	370
Servizi generali e supporto alle missioni internazionali	233	233
Giustizia (6)	1.810	1.810
Amministrazione penitenziaria (6.1)	71	71
Servizi tecnici e logistici connessi alla custodia delle persone detenute	71	71
Giustizia civile e penale (6.2)	1.515	1.515
Attività di verbalizzazione atti processuali	21	21
Funzionamento uffici giudiziari	1.493	1.493
Giustizia minorile e di comunita' (6.3)	161	161
Realizzazione di nuove infrastrutture, potenziamento e ristrutturazione per la giustizia minorile e di comunità	161	161
Transizione digitale, analisi statistica e politiche di coesione (6.11)	43	43
Sviluppo degli strumenti di innovazione tecnologica in materia informatica e telematica per l'erogazione dei servizi di giustizia	43	43
Coordinamento del sistema della giustizia tributaria (6.12)	21	21
Funzionamento delle sedi giudiziarie tributarie	21	21
Ordine pubblico e sicurezza (7)	8.123	8.123
Concorso della Guardia di Finanza alla sicurezza interna e esterna del Paese (7.5)	1.920	1.920
Contrasto alla criminalità, operazioni di polizia aereo marittima, ambientale e di tutela del patrimonio artistico	640	640
Sicurezza pubblica, controllo del territorio e tutela dell'ordine pubblico	1.073	1.073
Investimenti finalizzati al miglioramento e ammodernamento delle strutture, dei mezzi e delle dotazioni	207	207
Sicurezza e controllo nei mari, nei porti e sulle coste (7.7)	408	408
Sicurezza e controllo della navigazione	359	359
Potenziamento relativo alla componente aeronavale e dei sistemi di telecomunicazione del Corpo delle Capitanerie di porto	50	50
Contrasto al crimine, tutela dell'ordine e della sicurezza pubblica (7.8)	3.224	3.224
Gestione e assistenza del personale della Polizia di Stato	12	12
Formazione ed addestramento della Polizia di Stato	-	-
Potenziamento e ammodernamento della Polizia di Stato	114	114
Servizi di prevenzione, controllo del territorio e sicurezza stradale	8	8
Contrasto all'immigrazione clandestina e sicurezza delle frontiere e delle principali stazioni ferroviarie	3.091	3.091
Pianificazione e coordinamento Forze di polizia (7.10)	2.570	2.570
Risorse da assegnare per competenze accessorie destinate alle Forze di Polizia	135	135

ALLEGATO B/1 SPESE - VARIAZIONI 2024 PER PROVVEDIMENTI, MISSIONE, PROGRAMMA E AZIONE

(MIGLIAIA DI EURO)

	COMPETENZA	CASSA
Potenziamento e ammodernamento delle Forze di Polizia	638	638
Partecipazione delle Forze di Polizia all'attività di contrasto al crimine	265	265
Partecipazione delle Forze di Polizia all'attività di ordine pubblico e pubblico soccorso	1.532	1.532
Soccorso civile (8)	4.097	4.097
Prevenzione dal rischio e soccorso pubblico (8.3)	1.062	1.062
Gestione delle attivita' sanitarie e assistenza del personale dei Vigili del Fuoco	6	6
Gestione del soccorso pubblico	-	-
Servizi di prevenzione incendi e di vigilanza antincendio	242	242
Concorso della flotta aerea del Corpo Nazionale dei Vigili del Fuoco alla lotta attiva agli incendi boschivi	788	788
Formazione ed addestramento dei Vigili del Fuoco	10	10
Ammodernamento e potenziamento dei Vigili del Fuoco	16	16
Interventi per pubbliche calamita' (8.4)	3.035	3.035
Sostegno alla ricostruzione	3.035	3.035
Agricoltura, politiche agroalimentari e pesca (9)	18.339	18.339
Politiche europee ed internazionali e dello sviluppo rurale (9.2)	17.390	17.390
Piano irriguo nazionale	14.882	14.882
Tutela settore agricolo a seguito di avversità climatiche, salvaguardia della biodiversità e del patrimonio genetico vegetale, servizio fitosanitario e contrasto epizoozie	1.135	1.135
Promozione della ricerca nel settore agricolo agroalimentare e rurale, miglioramento genetico vegetale	1.373	1.373
Vigilanza, prevenzione e repressione frodi nel settore agricolo, agroalimentare, agroindustriale e forestale (9.5)	124	124
Prevenzione e repressione delle frodi e tutela della qualità dei prodotti agroalimentari	124	124
Politiche competitive, della qualita' agroalimentare, della pesca, dell'ippica e mezzi tecnici di produzione (9.6)	824	824
Competitività delle filiere agroalimentari, sviluppo delle imprese e della cooperazione per la valorizzazione del sistema agroalimentare italiano	606	606
Sviluppo del sistema informativo agricolo nazionale	8	8
Interventi a favore del settore ippico	210	210
Energia e diversificazione delle fonti energetiche (10)	9.194	9.194
Promozione dell'efficienza energetica, delle energie rinnovabili e regolamentazione del mercato energetico (10.7)	9.194	9.194
Iniziative per la decarbonizzazione, regolamentazione delle modalità di incentivazione dell'efficienza energetica e delle fonti rinnovabili	7	7
Interventi per la mobilità sostenibile e per l'efficientamento e il risparmio energetico	9.187	9.187
Competitivita' e sviluppo delle imprese (11)	17.055	17.055
Vigilanza sul sistema cooperativo e camerale (11.6)	15	15
Vigilanza sulle società fiduciarie e di revisione, sul sistema cooperativo e registro delle imprese	15	15
Incentivazione del sistema produttivo (11.7)	3.948	3.948
Finanziamenti agevolati, contributi in c/interessi e in c/capitale, per lo sviluppo delle imprese	3.948	3.948
Interventi in materia di difesa nazionale (11.14)	13.091	13.091
Interventi per l'innovazione del sistema produttivo del settore dell'aerospazio, della sicurezza e della difesa	13.091	13.091

ALLEGATO B/1 SPESE - VARIAZIONI 2024 PER PROVVEDIMENTI, MISSIONE, PROGRAMMA E AZIONE

(MIGLIAIA DI EURO)

	COMPETENZA	CASSA
Regolazione dei mercati (12)	1.880	1.880
Politiche sulla concorrenza, tutela dei consumatori e la normativa tecnica (12.4)	1.880	1.880
Armonizzazione del mercato, concorrenza, tutela dei consumatori e vigilanza sui fondi CONSAP	1.880	1.880
Diritto alla mobilita' e sviluppo dei sistemi di trasporto (13)	155.567	155.567
Sviluppo e sicurezza della mobilita' stradale (13.1)	4.420	4.420
Regolamentazione della circolazione stradale e servizi di motorizzazione	198	198
Interventi per la sicurezza stradale	4.222	4.222
Autotrasporto ed intermodalita' (13.2)	1.938	1.938
Sistemi e servizi di trasporto intermodale	1.924	1.924
Interventi in materia di autotrasporto	13	13
Sviluppo e sicurezza del trasporto aereo (13.4)	19.737	19.737
Sicurezza e vigilanza nel trasporto aereo	19.737	19.737
Sistemi ferroviari, sviluppo e sicurezza del trasporto ferroviario (13.5)	335	335
Interventi sulle infrastrutture ferroviarie	200	200
Interventi per la sicurezza e la vigilanza ferroviaria e delle infrastrutture stradali e autostradali	135	135
Sviluppo e sicurezza della mobilita' locale (13.6)	11.208	11.208
Concorso dello Stato al trasporto pubblico locale	10.138	10.138
Interventi a favore delle linee metropolitane	847	847
Interventi a favore di ferrovie in concessione ed in gestione governativa	224	224
Sostegno allo sviluppo del trasporto (13.8)	94.100	94.100
Contratto di servizio e di programma per il trasporto ferroviario	94.100	94.100
Sviluppo e sicurezza della navigazione e del trasporto marittimo e per vie d'acqua interne (13.9)	23.829	23.829
Sviluppo e sicurezza della navigazione e del trasporto per le vie d'acqua interne	18	18
Infrastrutture portuali	23.811	23.811
Infrastrutture pubbliche e logistica (14)	340.517	340.517
Sistemi idrici e idraulici (14.5)	16	16
Interventi in materia di dighe	16	16
Edilizia statale ed interventi speciali e per pubbliche calamita' (14.10)	11.249	11.249
Opere di preminente interesse nazionale	4	4
Interventi di edilizia pubblica e riqualificazione del territorio	1.390	1.390
Accordi internazionali e grandi eventi	1	1
Interventi di ricostruzione a seguito di eventi calamitosi	1.154	1.154
Infrastrutture carcerarie	3.308	3.308
Realizzazione del sistema MOSE	5.392	5.392
Pianificazione strategica di settore e sistemi stradali e autostradali (14.11)	329.252	329.252
Infrastrutture stradali e autostradali in gestione ANAS e relative intermodalità	169.603	169.603
Infrastrutture autostradali in concessione	13.343	13.343
Contributi per la realizzazione di opere viarie	529	529

ALLEGATO B/1 SPESE - VARIAZIONI 2024 PER PROVVEDIMENTI, MISSIONE, PROGRAMMA E AZIONE

(MIGLIAIA DI EURO)

	COMPETENZA	CASSA
Sviluppo del territorio, progetti internazionali e infrastrutture per la mobilita' sostenibile	145.777	145.777
Comunicazioni (15)	822	822
Servizi di Comunicazione Elettronica, di Radiodiffusione e Postali (15.8)	822	822
Sostegno finanziario all'emittenza radio televisiva anche in ambito locale	822	822
Commercio internazionale ed internazionalizzazione del sistema produttivo (16)	12.526	12.526
Sostegno all'internazionalizzazione delle imprese e promozione del made in Italy (16.5)	12.526	12.526
Agenzia per la promozione all'estero e l'internazionalizzazione delle imprese italiane	12.526	12.526
Ricerca e innovazione (17)	68.352	68.352
Ricerca per il settore della sanita' pubblica (17.20)	11.776	11.776
Promozione e sviluppo della ricerca sanitaria	11.776	11.776
Ricerca per il settore zooprofilattico (17.21)	850	850
Promozione e sviluppo della ricerca per il settore zooprofilattico	850	850
Ricerca scientifica e tecnologica di base e applicata (17.22)	55.726	55.726
Interventi integrati di ricerca e sviluppo	2.105	2.105
Contributi alle attivita' di ricerca degli enti pubblici e privati	899	899
Interventi di sostegno alla ricerca pubblica	52.722	52.722
Sviluppo sostenibile e tutela del territorio e dell'ambiente (18)	34.252	34.252
Tutela, conservazione e valorizzazione della fauna e della flora, salvaguardia della biodiversita' e dell'ecosistema marino (18.13)	1.159	1.159
Tutela e valorizzazione della biodiversita' e controllo del commercio di specie a rischio di estinzione - (CITES) e controllo OGM	218	218
Tutela, valorizzazione e gestione delle aree naturali protette e dei patrimoni naturalistici	941	941
Sostegno allo sviluppo sostenibile (18.14)	7.295	7.295
Sostegno allo sviluppo di politiche ambientali	7.295	7.295
Promozione dell'economia circolare, politiche per la gestione dei rifiuti e sostenibilita' dei prodotti e dei consumi (18.15)	674	674
Interventi per la promozione dell'economia circolare e politiche di gestione dei rifiuti	650	650
Promozione dei prodotti e consumi sostenibili e valutazione delle sostanze chimiche pericolose	24	24
Approntamento e impiego Carabinieri per la tutela forestale, ambientale e agroalimentare (18.17)	2	2
Protezione del territorio e contrasto all'aggressione degli ecosistemi agro-forestali	2	2
Prevenzione e risanamento del danno ambientale e bonifiche (18.19)	13.300	13.300
Interventi di risanamento ambientale e bonifiche	13.300	13.300
Attività internazionale e comunitaria per la transizione ecologica (18.20)	100	100
Attuazione accordi e impegni internazionali e comunitari	100	100
Valutazioni e autorizzazioni ambientali e prevenzione inquinamento acustico ed elettromagnetico (18.21)	3.220	3.220
Verifiche di compatibilita' ambientale e rilascio delle autorizzazioni	755	755
Prevenzione e riduzione dell'inquinamento acustico ed elettromagnetico	2.465	2.465
Politiche per il miglioramento della qualita' dell'aria (18.23)	8.502	8.502
Interventi per il miglioramento della qualita' dell'aria	8.502	8.502

ALLEGATO B/1 SPESE - VARIAZIONI 2024 PER PROVVEDIMENTI, MISSIONE, PROGRAMMA E AZIONE

(MIGLIAIA DI EURO)

	COMPETENZA	CASSA
Casa e assetto urbanistico (19)	17.342	17.342
Politiche abitative, urbane e territoriali (19.2)	17.342	17.342
Edilizia residenziale sociale	10.890	10.890
Interventi e misure per la riduzione del disagio abitativo	6.452	6.452
Tutela della salute (20)	13.442	13.442
Prevenzione e promozione della salute umana ed assistenza sanitaria al personale navigante ed aeronavigante e sicurezza delle cure (20.1)	178	178
Sorveglianza, prevenzione e controllo delle malattie a tutela della salute	174	174
Indennizzi e risarcimenti a soggetti danneggiati da trasfusioni, emoderivati e vaccinazioni obbligatorie. Accertamenti medico-legali	4	4
Regolamentazione e vigilanza in materia di prodotti farmaceutici ed altri prodotti sanitari ad uso umano (20.4)	1.415	1.415
Sorveglianza e vigilanza del mercato di dispositivi medici, prodotti farmaceutici e altri prodotti sanitari ad uso umano	1.415	1.415
Programmazione del SSN per l'erogazione dei LEA, assistenza in materia sanitaria umana e regolamentazione delle professioni sanitarie (20.14)	11.626	11.626
Programmazione, coordinamento e monitoraggio del SSN e verifica e monitoraggio dei LEA	11.626	11.626
Tutela della salute, innovazione e politiche internazionali (20.15)	223	223
Sorveglianza prevenzione e controllo delle malattie a tutela della salute, anche nelle attivita' sportive	24	24
Sorveglianza epidemiologica, prevenzione, controllo ed eradicazione delle malattie animali e controllo sanitario delle produzioni e della commercializzazione degli alimenti, alimentazione animale e sorveglianza del farmaco veterinario	199	199
Tutela e valorizzazione dei beni e attivita' culturali e paesaggistici (21)	729	729
Tutela delle belle arti e tutela e valorizzazione del paesaggio (21.12)	16	16
Tutela delle belle arti e dei beni di interesse culturale	16	16
Coordinamento ed indirizzo per la salvaguardia del patrimonio culturale (21.14)	330	330
Coordinamento delle attivita' internazionali connesse alle convenzioni UNESCO e piani d'azione europei	330	330
Tutela del patrimonio culturale (21.15)	186	186
Salvaguardia e valorizzazione delle belle arti, dell'architettura, dell'arte contemporanea e del paesaggio	42	42
Salvaguardia, valorizzazione ed interventi per i beni e le attività culturali	6	6
Interventi di salvaguardia e valorizzazione del patrimonio culturale in situazioni di emergenza	116	116
Promozione della fruizione del patrimonio culturale	22	22
Coordinamento e attuazione interventi per la sicurezza del patrimonio culturale e per le emergenze (21.20)	196	196
Attivita' di indirizzo per messa in sicurezza in fase emergenziale e di ricostruzione	196	196
Istruzione scolastica (22)	22.048	22.048
Programmazione e coordinamento dell'istruzione (22.1)	46	46
Supporto alla programmazione e al coordinamento dell'istruzione scolastica	46	46
Sviluppo del sistema istruzione scolastica, diritto allo studio ed edilizia scolastica (22.8)	2.225	2.225
Promozione e sostegno a iniziative di educazione, inclusa la tutela delle minoranze linguistiche	720	720
Valorizzazione e promozione delle eccellenze	435	435
Interventi per la sicurezza nelle scuole statali e per l'edilizia scolastica	653	653

ALLEGATO B/1 SPESE - VARIAZIONI 2024 PER PROVVEDIMENTI, MISSIONE, PROGRAMMA E AZIONE

(MIGLIAIA DI EURO)

	COMPETENZA	CASSA
Supporto all'innovazione e valutazione dell'istruzione scolastica	417	417
Istituzioni scolastiche non statali (22.9)	9.130	9.130
Trasferimenti e contributi per le scuole non statali	9.130	9.130
Realizzazione degli indirizzi e delle politiche in ambito territoriale in materia di istruzione (22.16)	38	38
Organizzazione dei servizi sul territorio, coordinamento e vigilanza sulle attività degli istituti scolastici statali	38	38
Istruzione del primo ciclo (22.17)	5.445	5.445
Funzionamento degli istituti scolastici statali del primo ciclo	5.445	5.445
Istruzione del secondo ciclo (22.18)	4.862	4.862
Funzionamento degli istituti scolastici statali del secondo ciclo	4.862	4.862
Reclutamento e aggiornamento dei dirigenti scolastici e del personale scolastico per l'istruzione (22.19)	303	303
Reclutamento e aggiornamento dei dirigenti scolastici e del personale scolastico per l'istruzione del primo ciclo	271	271
Formazione iniziale, tirocinio e inserimento	32	32
Istruzione universitaria e formazione post-universitaria (23)	7.104	7.104
Sistema universitario e formazione post-universitaria (23.3)	3.850	3.850
Finanziamento delle universita' statali	3.850	3.850
Formazione superiore e ricerca in ambito internazionale (23.5)	3.254	3.254
Coordinamento e sostegno della ricerca in ambito internazionale	3.254	3.254
Diritti sociali, politiche sociali e famiglia (24)	78.189	78.189
Terzo settore (associazionismo, volontariato, Onlus e formazioni sociali) e responsabilita' sociale delle imprese e delle organizzazioni (24.2)	4.278	4.278
Sviluppo, promozione, monitoraggio e controllo delle organizzazioni di terzo settore	4.278	4.278
Trasferimenti assistenziali a enti previdenziali, finanziamento nazionale spesa sociale, programmazione, monitoraggio e valutazione politiche sociali e di inclusione attiva (24.12)	73.912	73.912
Invalidi civili, non autosufficienti, persone con disabilità	63.596	63.596
Politiche per l'infanzia e la famiglia	966	966
Lotta contro la poverta'	9.349	9.349
Politiche previdenziali (25)	29.785	29.785
Previdenza obbligatoria e complementare, assicurazioni sociali (25.3)	29.785	29.785
Finanziamento e vigilanza degli istituti di patronato	29.785	29.785
Politiche per il lavoro (26)	140.903	140.903
Politiche attive del lavoro, rete dei servizi per il lavoro e la formazione (26.10)	6.703	6.703
Promozione e realizzazione di interventi a favore dell'inserimento lavorativo e della formazione professionale dei lavoratori	6.703	6.703
Contrasto al lavoro nero e irregolare, prevenzione in materia di salute e sicurezza nei luoghi di lavoro e della legislazione sociale in materia di lavoro (26.13)	134.200	134.200
Indennizzi e incentivi in materia di infortuni e malattie professionali	134.200	134.200
Immigrazione, accoglienza e garanzia dei diritti (27)	463	463
Flussi migratori, interventi per lo sviluppo della coesione sociale, garanzia dei diritti, rapporti con le confessioni religiose (27.2)	405	405
Interventi a favore degli stranieri anche richiedenti asilo e profughi	405	405
Flussi migratori per motivi di lavoro e politiche di integrazione sociale delle persone immigrate (27.6)	58	58

ALLEGATO B/1 SPESE - VARIAZIONI 2024 PER PROVVEDIMENTI, MISSIONE, PROGRAMMA E AZIONE

(MIGLIAIA DI EURO)

	COMPETENZA	CASSA
Politiche sui flussi migratori e di integrazione sociale	58	58
Politiche economico-finanziarie e di bilancio e tutela della finanza pubblica (29)	23.310	23.310
Prevenzione e repressione delle violazioni di natura economico-finanziaria (29.3)	2.414	2.414
Contrasto all'evasione e all'elusione fiscale, tutela della spesa pubblica e salvaguardia del mercato dei capitali e dei beni e servizi in ambito nazionale e dell'U.E.	1.926	1.926
Investimenti finalizzati al miglioramento ed ammodernamento delle strutture, dei mezzi e delle dotazioni	487	487
Analisi e programmazione economico-finanziaria e gestione del debito (29.6)	2	2
Analisi, ricerche, programmazione economico-finanziaria e gestione del debito pubblico	2	2
Analisi, monitoraggio e controllo della finanza pubblica e politiche di bilancio (29.7)	1.100	1.100
Controllo, vigilanza e liquidazione delle amministrazioni pubbliche e registro dei revisori legali	961	961
Sviluppo e funzionamento dei sistemi informativi di contabilità e finanza pubblica	140	140
Supporto all'azione di controllo, vigilanza e amministrazione generale della Ragioneria generale dello Stato sul territorio (29.8)	19	19
Controllo e vigilanza amministrativo-contabile sul territorio	19	19
Accertamento e riscossione delle entrate e gestione dei beni immobiliari dello Stato (29.10)	19.774	19.774
Assistenza fiscale tramite Centri Autorizzati di Assistenza Fiscale e altri intermediari	23	23
Interventi per la razionalizzazione dei fabbisogni allocativi e manutentivi delle pubbliche amministrazioni svolti dall'Agenzia del Demanio	19.751	19.751
Giovani e sport (30)	7.117	7.117
Attivita' ricreative e sport (30.1)	7.117	7.117
Investimenti e promozione per la pratica dello sport	7.117	7.117
Turismo (31)	758	758
Vigilanza, regolamentazione delle professioni turistiche (31.5)	366	366
Misure di assistenza e tutela dei turisti	366	366
Promozione e valorizzazione strategica dell'offerta turistica nazionale e innovazione (31.6)	392	392
Misure a favore del settore turistico	392	392
Servizi istituzionali e generali delle amministrazioni pubbliche (32)	6.436	6.436
Indirizzo politico (32.2)	43	43
Indirizzo politico-amministrativo	39	39
Valutazione e controllo strategico (OIV)	3	3
Servizi e affari generali per le amministrazioni di competenza (32.3)	1.041	1.041
Gestione del personale	95	95
Gestione comune dei beni e servizi	146	146
Gestione e sviluppo dei servizi e dei progetti informatici	618	618
Formazione qualificazione, regolazione dei contratti pubblici	183	183
Rappresentanza, difesa in giudizio e consulenza legale in favore delle Amministrazioni dello Stato e degli enti autorizzati (32.5)	5.289	5.289
Rappresentanza e difesa in giudizio e consulenza legale e pareri	16	16
Gestione e assistenza del personale dell'Avvocatura dello Stato	5.273	5.273

ALLEGATO B/1 SPESE - VARIAZIONI 2024 PER PROVVEDIMENTI, MISSIONE, PROGRAMMA E AZIONE

(MIGLIAIA DI EURO)

	COMPETENZA	CASSA
Servizi per le pubbliche amministrazioni nell'area degli acquisti e del trattamento economico del personale (32.7)	64	64
Razionalizzazione degli acquisti della Pubblica amministrazione (e-procurement)	64	64
Fondi da ripartire (33)	-1.934.333	-1.934.333
Fondi di riserva e speciali (33.2)	-1.934.333	-1.934.333
Fondi di riserva	-1.934.333	-1.934.333
ARTICOLO 28	-	-
Ordine pubblico e sicurezza (7)	388.000	388.000
Sicurezza democratica (7.4)	388.000	388.000
Sistema di informazione per la sicurezza della Repubblica	388.000	388.000
Soccorso civile (8)	40.000	40.000
Protezione civile (8.5)	40.000	40.000
Protezione civile di primo intervento	40.000	40.000
Fondi da ripartire (33)	-428.000	-428.000
Fondi di riserva e speciali (33.2)	-428.000	-428.000
Fondi di riserva	-428.000	-428.000
ARTICOLO 29	-	-
Amministrazione generale e supporto alla rappresentanza generale di Governo e dello Stato sul territorio (2)	-	1.000
Attuazione delle funzioni del Ministero dell'Interno sul territorio tramite le strutture centrali e le Prefetture - Uffici Territoriali del Governo (2.2)	-	1.000
Spese per la custodia dei veicoli sequestrati ed esercizio delle funzioni sanzionatorie amministrative nelle materie dematerializzate	-	1.000
Relazioni finanziarie con le autonomie territoriali (3)	-	1.607.000
Compartecipazione e regolazioni contabili ed altri trasferimenti alle autonomie speciali (3.5)	-	107.000
Compartecipazione delle autonomie speciali ai gettiti dei tributi erariali per lo svolgimento delle funzioni assegnate	-	36.000
Interventi di settore a favore delle Regioni a statuto speciale	-	71.000
Elaborazione, quantificazione e assegnazione delle risorse finanziarie da attribuire agli enti locali (3.10)	-	1.500.000
Ripartizione risorse agli Enti Locali da devoluzione fiscalità	-	500.000
Attribuzione contributi specifici in favore di determinati Enti Locali	-	1.000.000
L'Italia in Europa e nel mondo (4)	-	71.003
Cooperazione allo sviluppo (4.2)	-	51.940
Attuazione delle politiche di cooperazione mediante l'Agenzia Italiana per la Cooperazione allo Sviluppo	-	51.940
Cooperazione economica e relazioni internazionali (4.4)	-	2.000
Cooperazione politica ed economica con i paesi e le organizzazioni regionali dell'Asia, dell'America Latina e dell'Africa subsahariana	-	2.000
Promozione della pace e sicurezza internazionale (4.6)	-	7.062
Sicurezza, disarmo e processi di stabilizzazione nelle aree di crisi	-	7.062
Presenza dello Stato all'estero tramite le strutture diplomatico-consolari (4.12)	-	10.000
Funzionamento delle strutture diplomatico-consolari e attività istituzionali delle sedi all'estero	-	10.000
Difesa e sicurezza del territorio (5)	-	191.732

ALLEGATO B/1 SPESE - VARIAZIONI 2024 PER PROVVEDIMENTI, MISSIONE, PROGRAMMA E AZIONE

(MIGLIAIA DI EURO)

	COMPETENZA	CASSA
Approntamento e impiego Carabinieri per la difesa e la sicurezza (5.1)	-	58.000
Comando, pianificazione, coordinamento e controllo di vertice. Sostegno logistico e amministrativo	-	18.000
Ammodernamento/Rinnovamento dello Strumento Operativo	-	40.000
Approntamento e impiego delle forze terrestri (5.2)	-	51.265
Spese di personale per il programma	-	1.326
Sostegno logistico e supporto territoriale delle forze terrestri	-	49.939
Approntamento e impiego delle forze marittime (5.3)	-	46.467
Spese di personale per il programma	-	22.967
Sostegno logistico e supporto territoriale delle forze marittime	-	16.500
Approntamento, impiego e ricondizionamento dei Comandi e Reparti delle forze marittime per le missioni internazionali	-	7.000
Approntamento e impiego delle forze aeree (5.4)	-	18.000
Approntamento ed impiego delle unità operative per l'espletamento dei compiti militari delle forze aeree	-	2.000
Sostegno logistico e supporto territoriale delle forze aeree	-	16.000
Approntamento e impiego dei Comandi e degli Enti interforze dell'Area tecnico/operativa (5.9)	-	18.000
Sostegno logistico e supporto territoriale dei Comandi e degli Enti interforze dell'Area tecnico-operativa	-	10.000
Servizi generali e supporto alle missioni internazionali	-	8.000
Giustizia (6)	-	26.959
Amministrazione penitenziaria (6.1)	-	18.959
Servizi tecnici e logistici connessi alla custodia delle persone detenute	-	8.459
Realizzazione di nuove infrastrutture, potenziamento e ristrutturazione nell'ambito dell'edilizia carceraria	-	10.000
Supporto per l'erogazione dei servizi penitenziari	-	500
Transizione digitale, analisi statistica e politiche di coesione (6.11)	-	8.000
Sviluppo degli strumenti di innovazione tecnologica in materia informatica e telematica per l'erogazione dei servizi di giustizia	-	8.000
Ordine pubblico e sicurezza (7)	-	23.242
Contrasto al crimine, tutela dell'ordine e della sicurezza pubblica (7.8)	-	11.000
Potenziamento e ammodernamento della Polizia di Stato	-	1.000
Servizi di prevenzione, controllo del territorio e sicurezza stradale	-	10.000
Pianificazione e coordinamento Forze di polizia (7.10)	-	12.242
Potenziamento e ammodernamento delle Forze di Polizia	-	12.242
Soccorso civile (8)	-	22.324
Prevenzione dal rischio e soccorso pubblico (8.3)	-	22.324
Gestione del soccorso pubblico	-	1.324
Concorso della flotta aerea del Corpo Nazionale dei Vigili del Fuoco alla lotta attiva agli incendi boschivi	-	1.000
Ammodernamento e potenziamento dei Vigili del Fuoco	-	20.000
Agricoltura, politiche agroalimentari e pesca (9)	-	342.250
Politiche europee ed internazionali e dello sviluppo rurale (9.2)	-	24.968
Partecipazione ai processi decisionali per gli accordi internazionali e per la politica agricola comune e azioni di sostegno ai mercati	-	15.270

ALLEGATO B/1 SPESE - VARIAZIONI 2024 PER PROVVEDIMENTI, MISSIONE, PROGRAMMA E AZIONE

(MIGLIAIA DI EURO)

	COMPETENZA	CASSA
Politiche del sistema agricolo a livello nazionale ed internazionale per il settore dello sviluppo rurale e supporto per gli investimenti produttivi in agricoltura	-	1.500
Tutela settore agricolo a seguito di avversità climatiche, salvaguardia della biodiversità e del patrimonio genetico vegetale, servizio fitosanitario e contrasto epizoozie	-	2.143
Promozione della ricerca nel settore agricolo agroalimentare e rurale, miglioramento genetico vegetale	-	4.055
Rilancio settore zootecnico e miglioramento genetico del bestiame	-	2.000
Politiche competitive, della qualita' agroalimentare, della pesca, dell'ippica e mezzi tecnici di produzione (9.6)	-	317.282
Interventi a favore del settore pesca e acquacoltura	-	1.200
Competitività delle filiere agroalimentari, sviluppo delle imprese e della cooperazione per la valorizzazione del sistema agroalimentare italiano	-	307.783
Sviluppo del sistema informativo agricolo nazionale	-	7.697
Interventi a favore del settore ippico	-	601
Competitivita' e sviluppo delle imprese (11)	-	185.000
Vigilanza sul sistema cooperativo e camerale (11.6)	-	5.000
Vigilanza sulle società fiduciarie e di revisione, sul sistema cooperativo e registro delle imprese	-	5.000
Politiche industriali, per la competitivita', il Made in Italy e gestione delle crisi d'impresa (11.13)	-	150.000
Politica industriale e politiche per la competitivita'	-	150.000
Interventi in materia di difesa nazionale (11.14)	-	30.000
Interventi per l'innovazione del sistema produttivo del settore dell'aerospazio, della sicurezza e della difesa	-	30.000
Regolazione dei mercati (12)	-	500
Politiche sulla concorrenza, tutela dei consumatori e la normativa tecnica (12.4)	-	500
Vigilanza e controllo nel settore della sicurezza e conformita' dei prodotti e degli impianti industriali, della metrologia legale, su enti e organismi di normazione, di accreditamento e notificati	-	500
Diritto alla mobilita' e sviluppo dei sistemi di trasporto (13)	-	36.000
Sostegno allo sviluppo del trasporto (13.8)	-	36.000
Contratto di servizio e di programma per il trasporto ferroviario	-	36.000
Infrastrutture pubbliche e logistica (14)	-	864.214
Edilizia statale ed interventi speciali e per pubbliche calamita' (14.10)	-	400.000
Opere di preminente interesse nazionale	-	400.000
Pianificazione strategica di settore e sistemi stradali e autostradali (14.11)	-	464.214
Infrastrutture stradali e autostradali in gestione ANAS e relative intermodalità	-	464.214
Comunicazioni (15)	-	119.372
Servizi di Comunicazione Elettronica, di Radiodiffusione e Postali (15.8)	-	118.372
Sostegno finanziario all'emittenza radio televisiva anche in ambito locale	-	118.372
Attivita' territoriali in materia di comunicazioni e di vigilanza sui mercati e sui prodotti (15.9)	-	1.000
Rilascio di titoli abilitativi, vigilanza, controllo ispettivo - anche in conto terzi - in materia di comunicazioni, coordinamento sportelli territoriali per l'utenza	-	1.000
Ricerca e innovazione (17)	-	160.262
Ricerca educazione e formazione in materia di beni e attivita' culturali (17.4)	-	2.258

ALLEGATO B/1 SPESE - VARIAZIONI 2024 PER PROVVEDIMENTI, MISSIONE, PROGRAMMA E AZIONE

(MIGLIAIA DI EURO)

	COMPETENZA	CASSA
Spese di personale per il programma	-	1.648
Studi, ricerche e nuove tecnologie per la conoscenza, la catalogazione, la digitalizzazione, la conservazione e il restauro del patrimonio culturale	-	110
Sostegno alle attività scientifiche e di ricerca delle istituzioni culturali	-	500
Ricerca di base e applicata (17.15)	-	82.999
Potenziamento ricerca scientifica e tecnologica	-	82.999
Ricerca scientifica e tecnologica di base e applicata (17.22)	-	75.006
Contributi alle attivita' di ricerca degli enti pubblici e privati	-	75.006
Tutela della salute (20)	-	754.000
Programmazione del SSN per l'erogazione dei LEA, assistenza in materia sanitaria umana e regolamentazione delle professioni sanitarie (20.14)	-	729.000
Programmazione, coordinamento e monitoraggio del SSN e verifica e monitoraggio dei LEA	-	729.000
Tutela della salute, innovazione e politiche internazionali (20.15)	-	25.000
Promozione delle relazioni internazionali bilaterali e dei rapporti con gli organismi europei ed internazionali e assistenza sanitaria in ambito europeo ed internazionale	-	25.000
Tutela e valorizzazione dei beni e attivita' culturali e paesaggistici (21)	-	1.315.002
Sostegno, valorizzazione e tutela del settore dello spettacolo dal vivo (21.2)	-	225
Spese di personale per il programma	-	225
Tutela dei beni archeologici (21.6)	-	1.278
Tutela e salvaguardia dei beni archeologici	-	1.278
Tutela e valorizzazione dei beni archivistici (21.9)	-	26.762
Spese di personale per il programma	-	6.762
Tutela, conservazione e gestione del patrimonio archivistico	-	20.000
Tutela e valorizzazione dei beni librari, promozione e sostegno del libro e dell'editoria (21.10)	-	4.219
Spese di personale per il programma	-	4.219
Tutela delle belle arti e tutela e valorizzazione del paesaggio (21.12)	-	15.380
Spese di personale per il programma	-	9.367
Tutela delle belle arti e dei beni di interesse culturale	-	2.413
Tutela, promozione e valorizzazione del paesaggio	-	3.600
Valorizzazione del patrimonio culturale e coordinamento del sistema museale (21.13)	-	38.425
Spese di personale per il programma	-	28.425
Coordinamento e funzionamento del sistema museale	-	10.000
Coordinamento ed indirizzo per la salvaguardia del patrimonio culturale (21.14)	-	442.628
Spese di personale per il programma	-	320
Coordinamento delle attivita' internazionali connesse alle convenzioni UNESCO e piani d'azione europei	-	5.921
Indirizzo per la tutela, la salvaguardia e la promozione dello sviluppo del patrimonio culturale	-	436.387
Tutela del patrimonio culturale (21.15)	-	356.091
Spese di personale per il programma	-	140
Salvaguardia e valorizzazione delle belle arti, dell'architettura, dell'arte contemporanea e del paesaggio	-	216.427
Salvaguardia e valorizzazione del patrimonio archeologico	-	43.500

ALLEGATO B/1 SPESE - VARIAZIONI 2024 PER PROVVEDIMENTI, MISSIONE, PROGRAMMA E AZIONE

(MIGLIAIA DI EURO)

	COMPETENZA	CASSA
Salvaguardia e valorizzazione del patrimonio archivistico	-	4.137
Salvaguardia e valorizzazione del patrimonio librario	-	5.500
Salvaguardia, valorizzazione ed interventi per i beni e le attività culturali	-	83.270
Interventi di salvaguardia e valorizzazione del patrimonio culturale in situazioni di emergenza	-	117
Interventi finanziari a favore del proprietario, possessore o detentore del bene culturale	-	3.000
Tutela e promozione dell'arte e dell'architettura contemporanea e delle periferie urbane (21.16)	-	2.521
Spese di personale per il programma	-	125
Promozione dell'architettura e dell'arte contemporanea, del design e della moda	-	2.396
Sostegno, valorizzazione e tutela del settore cinema e audiovisivo (21.18)	-	412.662
Spese di personale per il programma	-	285
Sostegno al settore cinematografico e audiovisivo	-	412.377
Realizzazione attivita' di tutela in ambito territoriale (21.19)	-	1.721
Spese di personale per il programma	-	1.528
Attuazione interventi di tutela del patrimonio culturale nel territorio di pertinenza	-	193
Coordinamento e attuazione interventi per la sicurezza del patrimonio culturale e per le emergenze (21.20)	-	13.090
Spese per il personale di programma	-	90
Attivita' di indirizzo per messa in sicurezza in fase emergenziale e di ricostruzione	-	13.000
Istruzione scolastica (22)	-	338.560
Sviluppo del sistema istruzione scolastica, diritto allo studio ed edilizia scolastica (22.8)	-	251.110
Interventi per la sicurezza nelle scuole statali e per l'edilizia scolastica	-	251.110
Istituzioni scolastiche non statali (22.9)	-	87.450
Trasferimenti e contributi per le scuole non statali	-	87.450
Istruzione universitaria e formazione post-universitaria (23)	-	649.570
Diritto allo studio e sviluppo della formazione superiore (23.1)	-	96.570
Sostegno agli studenti tramite borse di studio e prestiti d'onore	-	96.570
Sistema universitario e formazione post-universitaria (23.3)	-	553.000
Finanziamento delle universita' statali	-	553.000
Immigrazione, accoglienza e garanzia dei diritti (27)	-	376.061
Flussi migratori, interventi per lo sviluppo della coesione sociale, garanzia dei diritti, rapporti con le confessioni religiose (27.2)	-	376.061
Interventi a favore degli stranieri anche richiedenti asilo e profughi	-	372.069
Interventi di protezione sociale	-	3.492
Rapporti con le confessioni religiose ed amministrazione del patrimonio del FEC	-	500
Sviluppo e riequilibrio territoriale (28)	-	1.700.000
Sostegno alle politiche nazionali e comunitarie rivolte a promuovere la crescita ed il superamento degli squilibri socio-economici territoriali (28.4)	-	1.700.000
Politiche di coesione	-	1.700.000
Politiche economico-finanziarie e di bilancio e tutela della finanza pubblica (29)	-	9.000

ALLEGATO B/1 SPESE - VARIAZIONI 2024 PER PROVVEDIMENTI, MISSIONE, PROGRAMMA E AZIONE

(MIGLIAIA DI EURO)

	COMPETENZA	CASSA
Analisi, monitoraggio e controllo della finanza pubblica e politiche di bilancio (29.7)	-	9.000
Sviluppo e funzionamento dei sistemi informativi di contabilità e finanza pubblica	-	9.000
Turismo (31)	-	122.739
Vigilanza, regolamentazione delle professioni turistiche (31.5)	-	744
Misure di assistenza e tutela dei turisti	-	744
Promozione e valorizzazione strategica dell'offerta turistica nazionale e innovazione (31.6)	-	121.995
Promozione delle politiche turistiche nazionali	-	10.621
Politiche di investimento e innovazione per il turismo	-	37.841
Misure a favore del settore turistico	-	73.532
Servizi istituzionali e generali delle amministrazioni pubbliche (32)	-	70.641
Servizi e affari generali per le amministrazioni di competenza (32.3)	-	70.641
Spese di personale per il programma	-	574
Gestione del personale	-	105
Gestione comune dei beni e servizi	-	24.962
Formazione qualificazione, regolazione dei contratti pubblici	-	45.000
Fondi da ripartire (33)	-	-8.986.430
Fondi di riserva e speciali (33.2)	-	-8.986.430
Fondi di riserva	-	-8.986.430
ARTICOLO 33	-	-
Amministrazione generale e supporto alla rappresentanza generale di Governo e dello Stato sul territorio (2)	50	50
Attuazione delle funzioni del Ministero dell'Interno sul territorio tramite le strutture centrali e le Prefetture - Uffici Territoriali del Governo (2.2)	50	50
Gestione dei servizi logistici, amministrativi e del personale delle Prefetture per: ordine pubblico, sicurezza, cittadinanza e immigrazione e coordinamento con le autonomie territoriali	50	50
Relazioni finanziarie con le autonomie territoriali (3)	15.326	-148.110
Erogazioni a Enti territoriali per interventi di settore (3.1)	-	-35.037
Mutui a favore delle Regioni per politiche di settore	-	1.375
Oneri finanziari su mutui contratti a carico dello Stato di prevalente interesse nazionale	-	-36.413
Concorso dello Stato al finanziamento della spesa sanitaria (3.6)	-	-128.398
Tutela dei livelli essenziali di assistenza	-	-128.398
Elaborazione, quantificazione e assegnazione delle risorse finanziarie da attribuire agli enti locali (3.10)	15.326	15.326
Attribuzione contributi specifici in favore di determinati Enti Locali	15.326	15.326
Difesa e sicurezza del territorio (5)	-108.796	-108.796
Approntamento e impiego Carabinieri per la difesa e la sicurezza (5.1)	-3.630	-3.630
Ammodernamento/Rinnovamento dello Strumento Operativo	-3.630	-3.630
Pianificazione generale delle Forze Armate e approvvigionamenti militari (5.6)	-58.000	-58.000
Ammodernamento, rinnovamento e sostegno delle capacita' dello Strumento Militare	-68.000	-68.000
Ricerca tecnologica nel settore della difesa	10.000	10.000
Approntamento e impiego dei Comandi e degli Enti interforze dell'Area tecnico/operativa (5.9)	-47.166	-47.166

ALLEGATO B/1 SPESE - VARIAZIONI 2024 PER PROVVEDIMENTI, MISSIONE, PROGRAMMA E AZIONE

(MIGLIAIA DI EURO)

	COMPETENZA	CASSA
Gestione e assistenza del personale dei Comandi e degli Enti interforze dell'Area tecnico-operativa	-47.166	-47.166
Giustizia (6)	915	311
Coordinamento del sistema della giustizia tributaria (6.12)	915	311
Indirizzo, regolamentazione e coordinamento del sistema della giustizia tributaria	-56	-56
Funzionamento delle sedi giudiziarie tributarie	970	367
Ordine pubblico e sicurezza (7)	-	35.087
Sicurezza democratica (7.4)	-	7.500
Sistema di informazione per la sicurezza della Repubblica	-	7.500
Concorso della Guardia di Finanza alla sicurezza interna e esterna del Paese (7.5)	-	27.587
Sicurezza pubblica, controllo del territorio e tutela dell'ordine pubblico	-	1.989
Investimenti finalizzati al miglioramento e ammodernamento delle strutture, dei mezzi e delle dotazioni	-	25.598
Soccorso civile (8)	-	26.399
Interventi per pubbliche calamita' (8.4)	-	26.399
Sostegno alla ricostruzione	-	26.399
Agricoltura, politiche agroalimentari e pesca (9)	1.650	1.650
Politiche competitive, della qualita' agroalimentare, della pesca, dell'ippica e mezzi tecnici di produzione (9.6)	1.650	1.650
Competitività delle filiere agroalimentari, sviluppo delle imprese e della cooperazione per la valorizzazione del sistema agroalimentare italiano	-	-
Sviluppo del sistema informativo agricolo nazionale	1.650	1.650
Energia e diversificazione delle fonti energetiche (10)	-	-
Innovazione, reti energetiche, sicurezza in ambito energetico e di georisorse (10.8)	-	-
Ricerca sulle tecnologie sostenibili in ambito energetico e ambientale	-	-
Competitivita' e sviluppo delle imprese (11)	-884	-884
Vigilanza sul sistema cooperativo e camerale (11.6)	-280	-280
Vigilanza sulle società fiduciarie e di revisione, sul sistema cooperativo e registro delle imprese	-280	-280
Incentivazione del sistema produttivo (11.7)	-488	-488
Finanziamenti agevolati, contributi in c/interessi e in c/capitale, per lo sviluppo delle imprese	-244	-244
Garanzie e sostegno al credito alle PMI	-244	-244
Lotta alla contraffazione e tutela della proprieta' industriale (11.10)	-	-
Tutela, incentivazione e valorizzazione della proprietà industriale e contrasto dei fenomeni contraffattivi	-	-
Politiche industriali, per la competitivita', il Made in Italy e gestione delle crisi d'impresa (11.13)	-111	-111
Politica industriale e politiche per la competitivita'	-111	-111
Realizzazione di progetti di ricerca e sviluppo tecnologico dell'industria aeronautica	-	-
Interventi in materia di difesa nazionale (11.14)	-5	-5
Interventi per l'innovazione del sistema produttivo del settore dell'aerospazio, della sicurezza e della difesa	-5	-5
Regolazione dei mercati (12)	-7	-7
Politiche sulla concorrenza, tutela dei consumatori e la normativa tecnica (12.4)	-7	-7

ALLEGATO B/1 SPESE - VARIAZIONI 2024 PER PROVVEDIMENTI, MISSIONE, PROGRAMMA E AZIONE

(MIGLIAIA DI EURO)

	COMPETENZA	CASSA
Armonizzazione del mercato, concorrenza, tutela dei consumatori e vigilanza sui fondi CONSAP	-5	-5
Vigilanza e controllo nel settore della sicurezza e conformita' dei prodotti e degli impianti industriali, della metrologia legale, su enti e organismi di normazione, di accreditamento e notificati	-2	-2
Comunicazioni (15)	-586	-586
Pianificazione, regolamentazione tecnica e valorizzazione dello spettro radio (15.5)	-220	-220
Pianificazione, gestione e regolamentazione, in ambito nazionale ed internazionale, dello spettro radio, controllo tecnico delle comunicazioni elettroniche e radiodiffusione	-220	-220
Attivita' territoriali in materia di comunicazioni e di vigilanza sui mercati e sui prodotti (15.9)	-366	-366
Rilascio di titoli abilitativi, vigilanza, controllo ispettivo - anche in conto terzi - in materia di comunicazioni, coordinamento sportelli territoriali per l'utenza	-366	-366
Ricerca e innovazione (17)	152.779	152.779
Ricerca, innovazione, tecnologie e servizi per lo sviluppo delle comunicazioni e della societa' dell'informazione (17.18)	-261	-261
Ricerca, sperimentazioni e servizi per le comunicazioni, nuove tecnologie e sicurezza informatica	-261	-261
Ricerca per il settore della sanita' pubblica (17.20)	83.077	83.077
Promozione e sviluppo della ricerca sanitaria	83.077	83.077
Ricerca scientifica e tecnologica di base e applicata (17.22)	69.963	69.963
Interventi di sostegno alla ricerca pubblica	69.963	69.963
Sviluppo sostenibile e tutela del territorio e dell'ambiente (18)	16.347	16.347
Tutela, conservazione e valorizzazione della fauna e della flora, salvaguardia della biodiversita' e dell'ecosistema marino (18.13)	717	717
Tutela, valorizzazione e gestione delle aree naturali protette e dei patrimoni naturalistici	717	717
Approntamento e impiego Carabinieri per la tutela forestale, ambientale e agroalimentare (18.17)	3.630	3.630
Prevenzione e repressione dei reati agro-ambientali e sicurezza alimentare	559	559
Controllo del territorio per il contrasto ai reati in danno all'ambiente, alla fauna e alla flora	2.112	2.112
Protezione del territorio e contrasto all'aggressione degli ecosistemi agro-forestali	100	100
Salvaguardia della biodiversità anche in attuazione di convenzioni internazionali, tutela e gestione delle aree naturali protette, educazione e monitoraggio ambientale	860	860
Prevenzione e risanamento del danno ambientale e bonifiche (18.19)	12.000	12.000
Interventi di risanamento ambientale e bonifiche	12.000	12.000
Tutela della salute (20)	-	-
Prevenzione e promozione della salute umana ed assistenza sanitaria al personale navigante ed aeronavigante e sicurezza delle cure (20.1)	505	505
Sorveglianza, prevenzione e controllo delle malattie a tutela della salute	505	505
Tutela della salute, innovazione e politiche internazionali (20.15)	-505	-505
Sorveglianza prevenzione e controllo delle malattie a tutela della salute, anche nelle attivita' sportive	-505	-505
Tutela e valorizzazione dei beni e attivita' culturali e paesaggistici (21)	17.346	17.346
Sostegno, valorizzazione e tutela del settore dello spettacolo dal vivo (21.2)	31.344	31.344
Sostegno allo spettacolo dal vivo di carattere musicale	15.704	15.704
Sostegno allo spettacolo dal vivo di carattere teatrale di prosa	13.337	13.337

ALLEGATO B/1 SPESE - VARIAZIONI 2024 PER PROVVEDIMENTI, MISSIONE, PROGRAMMA E AZIONE

(MIGLIAIA DI EURO)

	COMPETENZA	CASSA
Sostegno allo spettacolo dal vivo di danza	1.527	1.527
Sostegno alle attività circensi	775	775
Tutela e valorizzazione dei beni archivistici (21.9)	4.683	14.244
Tutela, conservazione e gestione del patrimonio archivistico	3.183	12.744
Acquisizione, fruizione, divulgazione, promozione e valorizzazione del patrimonio archivistico	1.500	1.500
Tutela e valorizzazione dei beni librari, promozione e sostegno del libro e dell'editoria (21.10)	500	500
Promozione del libro, sostegno ai prodotti editoriali a elevato contenuto culturale e attuazione della legge sul diritto d'autore	500	500
Tutela delle belle arti e tutela e valorizzazione del paesaggio (21.12)	1.366	1.366
Supporto allo svolgimento delle funzioni di indirizzo	1.150	1.150
Tutela delle belle arti e dei beni di interesse culturale	216	216
Valorizzazione del patrimonio culturale e coordinamento del sistema museale (21.13)	8.130	8.130
Incremento, promozione, valorizzazione e conservazione del patrimonio culturale	2.130	2.130
Coordinamento e funzionamento del sistema museale	6.000	6.000
Coordinamento ed indirizzo per la salvaguardia del patrimonio culturale (21.14)	-35.527	-45.088
Indirizzo per la tutela, la salvaguardia e la promozione dello sviluppo del patrimonio culturale	-35.527	-45.088
Tutela del patrimonio culturale (21.15)	5.850	5.850
Salvaguardia e valorizzazione delle belle arti, dell'architettura, dell'arte contemporanea e del paesaggio	1.240	1.240
Salvaguardia, valorizzazione ed interventi per i beni e le attività culturali	2.895	2.895
Interventi di salvaguardia e valorizzazione del patrimonio culturale in situazioni di emergenza	1.715	1.715
Tutela e promozione dell'arte e dell'architettura contemporanea e delle periferie urbane (21.16)	1.000	1.000
Promozione dell'architettura e dell'arte contemporanea, del design e della moda	1.000	1.000
Istruzione scolastica (22)	-442	-442
Sviluppo del sistema istruzione scolastica, diritto allo studio ed edilizia scolastica (22.8)	-14	-14
Promozione e sostegno a iniziative di educazione, inclusa la tutela delle minoranze linguistiche	-5	-5
Lotta alla dispersione scolastica, orientamento e prevenzione del disagio giovanile	-4	-4
Valorizzazione e promozione delle eccellenze	-2	-2
Sostegno alle famiglie per il diritto allo studio	-3	-3
Reclutamento e aggiornamento dei dirigenti scolastici e del personale scolastico per l'istruzione (22.19)	-428	-428
Reclutamento e aggiornamento dei dirigenti scolastici e del personale scolastico per l'istruzione del primo ciclo	-285	-285
Reclutamento e aggiornamento dei dirigenti scolastici e del personale scolastico per l'istruzione del secondo ciclo	-143	-143
Istruzione universitaria e formazione post-universitaria (23)	-90	-170
Sistema universitario e formazione post-universitaria (23.3)	-90	-170
Interventi di edilizia universitaria	-90	-170
Diritti sociali, politiche sociali e famiglia (24)	334.527	334.627
Terzo settore (associazionismo, volontariato, Onlus e formazioni sociali) e responsabilita' sociale delle imprese e delle organizzazioni (24.2)	334.627	334.627

ALLEGATO B/1 SPESE - VARIAZIONI 2024 PER PROVVEDIMENTI, MISSIONE, PROGRAMMA E AZIONE

(MIGLIAIA DI EURO)

	COMPETENZA	CASSA
Sviluppo, promozione, monitoraggio e controllo delle organizzazioni di terzo settore	334.627	334.627
Garanzia dei diritti dei cittadini (24.6)	-100	-
Riparazioni pecuniarie per errori giudiziari, ingiusta detenzione, responsabilita' civile dei giudici e violazione dei diritti umani	-	-
Accertamento e riconoscimento cause di servizio, spese di giudizio per invalidita' civile e di patrocinio legale	-100	-
Trasferimenti assistenziali a enti previdenziali, finanziamento nazionale spesa sociale, programmazione, monitoraggio e valutazione politiche sociali e di inclusione attiva (24.12)	-	-
Concorso dello Stato alle politiche sociali erogate a livello territoriale	-	-
Immigrazione, accoglienza e garanzia dei diritti (27)	-350	-350
Flussi migratori, interventi per lo sviluppo della coesione sociale, garanzia dei diritti, rapporti con le confessioni religiose (27.2)	-350	-350
Interventi a favore degli stranieri anche richiedenti asilo e profughi	-350	-350
Politiche economico-finanziarie e di bilancio e tutela della finanza pubblica (29)	56	77.496
Regolazione e coordinamento del sistema della fiscalita' (29.1)	176	201
Indirizzo, regolamentazione e coordinamento del sistema della fiscalità	176	201
Prevenzione e repressione delle violazioni di natura economico-finanziaria (29.3)	-	3.967
Contrasto all'evasione e all'elusione fiscale, tutela della spesa pubblica e salvaguardia del mercato dei capitali e dei beni e servizi in ambito nazionale e dell'U.E.	-	1.095
Investimenti finalizzati al miglioramento ed ammodernamento delle strutture, dei mezzi e delle dotazioni	-	2.873
Regolamentazione e vigilanza sul settore finanziario (29.4)	-100	7.141
Prevenzione dei reati finanziari, antifrode, antifalsificazione, antiriciclaggio e lotta all'usura	-	6.487
Regolamentazione e vigilanza sui mercati finanziari, settore creditizio e sistema dei pagamenti (comprese Fondazioni e settore della previdenza complementare)	-100	654
Analisi e programmazione economico-finanziaria e gestione del debito (29.6)	-23	6.563
Analisi, ricerche, programmazione economico-finanziaria e gestione del debito pubblico	-23	6.563
Analisi, monitoraggio e controllo della finanza pubblica e politiche di bilancio (29.7)	701	1.331
Analisi, monitoraggio e gestione della finanza pubblica, del pubblico impiego e dei flussi finanziari tra Italia e U.E.	-100	-50
Controllo, vigilanza e liquidazione delle amministrazioni pubbliche e registro dei revisori legali	1.131	1.201
Predisposizione del Bilancio di previsione e del Rendiconto dello Stato	-330	180
Supporto all'azione di controllo, vigilanza e amministrazione generale della Ragioneria generale dello Stato sul territorio (29.8)	-698	-552
Controllo e vigilanza amministrativo-contabile sul territorio	-260	-240
Gestione delle attivita' di erogazione servizi sul territorio, antiriciclaggio e commissioni mediche di verifica	-438	-312
Servizi finanziari e monetazione (29.9)	-	331
Monetazione metallica, trasporto e distribuzione monete	-	331
Accertamento e riscossione delle entrate e gestione dei beni immobiliari dello Stato (29.10)	-	21.447
Interventi per la razionalizzazione dei fabbisogni allocativi e manutentivi delle pubbliche amministrazioni svolti dall'Agenzia del Demanio	8.122	29.569
Controllo, accertamento e riscossione delle imposte sulla circolazione delle merci, garanzia della sicurezza sui giochi e controllo sulla produzione e vendita dei tabacchi, svolte dall'Agenzia delle Dogane e dei Monopoli	-8.122	-8.122

ALLEGATO B/1 SPESE - VARIAZIONI 2024 PER PROVVEDIMENTI, MISSIONE, PROGRAMMA E AZIONE

(MIGLIAIA DI EURO)

	COMPETENZA	CASSA
Gestione degli interventi finanziari dello stato, partecipazioni azionarie e valorizzazione dell'attivo e del patrimonio pubblico (29.13)	-	37.066
Partecipazioni azionarie e valorizzazione dell'attivo e del patrimonio pubblico	-	2.808
Gestione degli interventi finanziari dello Stato	-	34.258
Giovani e sport (30)	18.405	21.742
Attivita' ricreative e sport (30.1)	18.405	21.742
Investimenti e promozione per la pratica dello sport	18.405	21.742
Turismo (31)	1.641	1.641
Coordinamento ed indirizzo delle politiche del turismo (31.2)	-34	-34
Coordinamento per la programmazione, la promozione e lo sviluppo del turismo	-28	-28
Coordinamento delle relazioni internazionali ed europee in materia turistica	-6	-6
Vigilanza, regolamentazione delle professioni turistiche (31.5)	1.713	1.713
Misure di assistenza e tutela dei turisti	1.713	1.713
Promozione e valorizzazione strategica dell'offerta turistica nazionale e innovazione (31.6)	-33	-33
Promozione delle politiche turistiche nazionali	-33	-33
Informatizzazione, digitalizzazione e analisi statistica del settore turistico (31.7)	-5	-5
Analisi statistica	-5	-5
Servizi istituzionali e generali delle amministrazioni pubbliche (32)	77.114	78.869
Indirizzo politico (32.2)	-36.477	-36.397
Indirizzo politico-amministrativo	630	710
Fondi da ripartire alimentati dal riaccertamento dei residui passivi perenti	-37.107	-37.107
Servizi e affari generali per le amministrazioni di competenza (32.3)	113.591	113.266
Gestione del personale	-320	-181
Gestione comune dei beni e servizi	8.345	7.881
Cooperazione Internazionale	58.400	58.400
Attività di supporto istituzionale	47.166	47.166
Servizi generali delle strutture pubbliche preposte ad attivita' formative e ad altre attivita' trasversali per le pubbliche amministrazioni (32.4)	-	2.000
Supporto alla gestione amministrativa dei servizi generali per le amministrazioni pubbliche	-	2.000
Fondi da ripartire (33)	-525.000	-505.000
Fondi da assegnare (33.1)	-525.000	-505.000
Fondi da assegnare per interventi di settore	-	20.000
Fondo da assegnare relativo alla quota parte dell'importo del 5 per mille del gettito IRPEF	-525.000	-525.000
ARTICOLO 34	-	-
Diritto alla mobilita' e sviluppo dei sistemi di trasporto (13)	5.001	5.001
Sviluppo e sicurezza della mobilita' locale (13.6)	177	177
Interventi a favore delle linee metropolitane	177	177
Sviluppo e sicurezza della navigazione e del trasporto marittimo e per vie d'acqua interne (13.9)	4.825	4.825
Infrastrutture portuali	4.825	4.825
Infrastrutture pubbliche e logistica (14)	5.923	5.923

ALLEGATO B/1 SPESE - VARIAZIONI 2024 PER PROVVEDIMENTI, MISSIONE, PROGRAMMA E AZIONE

(MIGLIAIA DI EURO)

	COMPETENZA	CASSA
Sistemi idrici e idraulici (14.5)	400	400
Interventi in materia di dighe	400	400
Edilizia statale ed interventi speciali e per pubbliche calamita' (14.10)	3.771	3.771
Opere di preminente interesse nazionale	817	817
Interventi di edilizia pubblica e riqualificazione del territorio	2.954	2.954
Pianificazione strategica di settore e sistemi stradali e autostradali (14.11)	1.752	1.752
Contributi per la realizzazione di opere viarie	1.752	1.752
Servizi istituzionali e generali delle amministrazioni pubbliche (32)	-10.924	-10.924
Indirizzo politico (32.2)	-11.124	-11.124
Fondi da ripartire alimentati dal riaccertamento dei residui passivi perenti	-11.124	-11.124
Servizi e affari generali per le amministrazioni di competenza (32.3)	200	200
Gestione comune dei beni e servizi	200	200
ARTICOLO 34/ter	-	-
Amministrazione generale e supporto alla rappresentanza generale di Governo e dello Stato sul territorio (2)	2.832	2.832
Attuazione delle funzioni del Ministero dell'Interno sul territorio tramite le strutture centrali e le Prefetture - Uffici Territoriali del Governo (2.2)	2.832	2.832
Gestione dei servizi logistici, amministrativi e del personale delle Prefetture per: ordine pubblico, sicurezza, cittadinanza e immigrazione e coordinamento con le autonomie territoriali	2.832	2.832
Relazioni finanziarie con le autonomie territoriali (3)	28	28
Interventi e cooperazione istituzionale nei confronti delle autonomie locali (3.9)	14	14
Servizi anagrafici, stato civile e formazione	14	14
Elaborazione, quantificazione e assegnazione delle risorse finanziarie da attribuire agli enti locali (3.10)	14	14
Supporto all'attività di elaborazione e assegnazione dei trasferimenti erariali	14	14
L'Italia in Europa e nel mondo (4)	8.401	8.401
Protocollo internazionale (4.1)	1.855	1.855
Visite ufficiali, eventi internazionali e rapporti con il corpo diplomatico-consolare	1.855	1.855
Cooperazione economica e relazioni internazionali (4.4)	670	670
Cooperazione politica ed economica con i paesi e le organizzazioni regionali dell'Asia, dell'America Latina e dell'Africa subsahariana	670	670
Promozione della pace e sicurezza internazionale (4.6)	183	183
Rapporti politici internazionali e diritti umani	44	44
Sicurezza, disarmo e processi di stabilizzazione nelle aree di crisi	138	138
Integrazione europea (4.7)	80	80
Accordi economici e politiche di sviluppo con i Paesi dell'Europa	80	80
Italiani nel mondo e politiche migratorie (4.8)	500	500
Politiche e servizi per gli italiani nel mondo	500	500
Partecipazione italiana alle politiche di bilancio in ambito UE (4.10)	-	-
Attuazione delle politiche comunitarie in ambito nazionale	-	-
Presenza dello Stato all'estero tramite le strutture diplomatico-consolari (4.12)	1.756	1.756
Funzionamento delle strutture diplomatico-consolari e attività istituzionali delle sedi all'estero	1.756	1.756

ALLEGATO B/1 SPESE - VARIAZIONI 2024 PER PROVVEDIMENTI, MISSIONE, PROGRAMMA E AZIONE

(MIGLIAIA DI EURO)

	COMPETENZA	CASSA
Rappresentanza all'estero e servizi ai cittadini e alle imprese (4.13)	2.557	2.557
Risorse connesse all'impiego di personale all'estero	1.637	1.637
Programmazione, distribuzione ed avvicendamento del personale in Italia e all'estero, servizi ed aggiornamento professionale	920	920
Sicurezza delle strutture in Italia e all'estero e controlli ispettivi. (4.17)	600	600
Sicurezza e controlli delle strutture dell'Amministrazione	600	600
Diplomazia pubblica e culturale (4.18)	200	200
Promozione e diffusione della lingua e della cultura italiana all'estero	200	200
Difesa e sicurezza del territorio (5)	-	-
Pianificazione generale delle Forze Armate e approvvigionamenti militari (5.6)	-	-
Ammodernamento, rinnovamento e sostegno delle capacita' dello Strumento Militare	-	-
Giustizia (6)	6.618	6.618
Amministrazione penitenziaria (6.1)	3.417	3.417
Servizi tecnici e logistici connessi alla custodia delle persone detenute	3.417	3.417
Giustizia civile e penale (6.2)	3.000	3.000
Funzionamento uffici giudiziari	3.000	3.000
Servizi di gestione amministrativa per l'attivita' giudiziaria (6.6)	66	66
Supporto all'erogazione dei servizi di giustizia	66	66
Transizione digitale, analisi statistica e politiche di coesione (6.11)	134	134
Supporto all'erogazione dei servizi del programma	134	134
Ordine pubblico e sicurezza (7)	6.940	6.940
Sicurezza e controllo nei mari, nei porti e sulle coste (7.7)	300	300
Salvaguardia della vita umana in mare	300	300
Contrasto al crimine, tutela dell'ordine e della sicurezza pubblica (7.8)	6.640	6.640
Formazione ed addestramento della Polizia di Stato	1.000	1.000
Potenziamento e ammodernamento della Polizia di Stato	2.606	2.606
Servizi di prevenzione, controllo del territorio e sicurezza stradale	2.035	2.035
Contrasto all'immigrazione clandestina e sicurezza delle frontiere e delle principali stazioni ferroviarie	1.000	1.000
Soccorso civile (8)	115	115
Prevenzione dal rischio e soccorso pubblico (8.3)	115	115
Gestione del soccorso pubblico	21	21
Ammodernamento e potenziamento dei Vigili del Fuoco	94	94
Agricoltura, politiche agroalimentari e pesca (9)	350	350
Vigilanza, prevenzione e repressione frodi nel settore agricolo, agroalimentare, agroindustriale e forestale (9.5)	350	350
Azione anti frode svolta dal Comando dei Carabinieri Politiche Agricole a tutela del comparto agroalimentare per la corretta destinazione dei finanziamenti UE e la sicurezza alimentare	350	350
Diritto alla mobilita' e sviluppo dei sistemi di trasporto (13)	5.204	5.204
Sviluppo e sicurezza della mobilita' locale (13.6)	3.704	3.704
Concorso dello Stato al trasporto pubblico locale	204	204
Interventi a favore di ferrovie in concessione ed in gestione governativa	3.500	3.500

ALLEGATO B/1 SPESE - VARIAZIONI 2024 PER PROVVEDIMENTI, MISSIONE, PROGRAMMA E AZIONE

(MIGLIAIA DI EURO)

	COMPETENZA	CASSA
Sviluppo e sicurezza della navigazione e del trasporto marittimo e per vie d'acqua interne (13.9)	1.500	1.500
Sviluppo e sicurezza della navigazione e del trasporto marittimo	1.500	1.500
Infrastrutture pubbliche e logistica (14)	10.154	10.154
Edilizia statale ed interventi speciali e per pubbliche calamita' (14.10)	10.154	10.154
Interventi di edilizia pubblica e riqualificazione del territorio	10.154	10.154
Diritti sociali, politiche sociali e famiglia (24)	2.266	2.266
Terzo settore (associazionismo, volontariato, Onlus e formazioni sociali) e responsabilita' sociale delle imprese e delle organizzazioni (24.2)	2.254	2.254
Sviluppo, promozione, monitoraggio e controllo delle organizzazioni di terzo settore	2.254	2.254
Trasferimenti assistenziali a enti previdenziali, finanziamento nazionale spesa sociale, programmazione, monitoraggio e valutazione politiche sociali e di inclusione attiva (24.12)	11	11
Invalidi civili, non autosufficienti, persone con disabilità	11	11
Politiche per l'infanzia e la famiglia	-	-
Assegni e pensioni sociali	-	-
Politiche previdenziali (25)	11	11
Previdenza obbligatoria e complementare, assicurazioni sociali (25.3)	11	11
Attivita' di gestione dei trasferimenti dello Stato per le politiche previdenziali	11	11
Politiche per il lavoro (26)	40.537	40.537
Politiche passive del lavoro e incentivi all'occupazione (26.6)	6	6
Trattamenti di integrazione salariale in costanza di rapporto di lavoro e indennità collegate alla cessazione del rapporto di lavoro	6	6
Politiche di regolamentazione in materia di rapporti di lavoro (26.8)	1.374	1.374
Disciplina dei rapporti di lavoro, rappresentativita' sindacale e scioperi	1.374	1.374
Politiche attive del lavoro, rete dei servizi per il lavoro e la formazione (26.10)	12	12
Promozione e realizzazione di interventi a favore dell'inserimento lavorativo e della formazione professionale dei lavoratori	12	12
Sistemi informativi per il monitoraggio e lo sviluppo delle politiche sociali e del lavoro (26.12)	398	398
Sviluppo, funzionamento e gestione dei sistemi informativi	304	304
Promozione di interventi di informazione, comunicazione ed educazione	94	94
Contrasto al lavoro nero e irregolare, prevenzione in materia di salute e sicurezza nei luoghi di lavoro e della legislazione sociale in materia di lavoro (26.13)	38.747	38.747
Prevenzione in materia di salute e sicurezza sui luoghi di lavoro e sostegno alle famiglie delle vittime di infortuni sul lavoro	3	3
Indennizzi e incentivi in materia di infortuni e malattie professionali	38.744	38.744
Immigrazione, accoglienza e garanzia dei diritti (27)	10.589	10.589
Flussi migratori, interventi per lo sviluppo della coesione sociale, garanzia dei diritti, rapporti con le confessioni religiose (27.2)	10.584	10.584
Interventi a favore degli stranieri anche richiedenti asilo e profughi	10.584	10.584
Flussi migratori per motivi di lavoro e politiche di integrazione sociale delle persone immigrate (27.6)	4	4
Politiche sui flussi migratori e di integrazione sociale	4	4
Politiche economico-finanziarie e di bilancio e tutela della finanza pubblica (29)	21.006	21.006
Prevenzione e repressione delle violazioni di natura economico-finanziaria (29.3)	6.000	6.000

ALLEGATO B/1 SPESE - VARIAZIONI 2024 PER PROVVEDIMENTI, MISSIONE, PROGRAMMA E AZIONE

(MIGLIAIA DI EURO)

	COMPETENZA	CASSA
Contrasto all'evasione e all'elusione fiscale, tutela della spesa pubblica e salvaguardia del mercato dei capitali e dei beni e servizi in ambito nazionale e dell'U.E.	6.000	6.000
Analisi, monitoraggio e controllo della finanza pubblica e politiche di bilancio (29.7)	15.006	15.006
Sviluppo e funzionamento dei sistemi informativi di contabilità e finanza pubblica	15.006	15.006
Servizi istituzionali e generali delle amministrazioni pubbliche (32)	-80.045	-80.045
Indirizzo politico (32.2)	-110.451	-110.451
Indirizzo politico-amministrativo	213	213
Fondi da ripartire alimentati dal riaccertamento dei residui passivi perenti	-110.664	-110.664
Servizi e affari generali per le amministrazioni di competenza (32.3)	20.406	20.406
Gestione del personale	4.053	4.053
Gestione comune dei beni e servizi	16.354	16.354
Servizi generali delle strutture pubbliche preposte ad attivita' formative e ad altre attivita' trasversali per le pubbliche amministrazioni (32.4)	10.000	10.000
Approvvigionamento di carte valori, pubblicazioni ufficiali, Gazzetta ufficiale e altri prodotti carto-tecnici forniti dall'Istituto Poligrafico e Zecca dello Stato e relative attività di vigilanza e controllo	10.000	10.000
Fondi da ripartire (33)	-35.006	-35.006
Fondi da assegnare (33.1)	-35.006	-35.006
Fondi da assegnare per esigenze di gestione	-35.006	-35.006

ALLEGATO B/1 SPESE - VARIAZIONI 2024 PER PROVVEDIMENTI, MISSIONE, PROGRAMMA E AZIONE

(MIGLIAIA DI EURO)

	COMPETENZA	CASSA
DECRETO LEGISLATIVO N. 178 DEL 2012 RIORGANIZZAZIONE DELL'ASSOCIAZIONE ITALIANA DELLA CROCE ROSSA (C.R.I.), A NORMA DELL'ARTICOLO 2 DELLA LEGGE 4 NOVEMBRE 2010, N. 183.	-	-
ARTICOLO 8/bis	-	-
Organi costituzionali, a rilevanza costituzionale e Presidenza del Consiglio dei ministri (1)	36	36
Presidenza del Consiglio dei Ministri (1.3)	36	36
Indirizzo e coordinamento dell'azione di Governo	36	36
Tutela della salute (20)	-277	-277
Vigilanza sugli enti, supporto alle attivita' degli organi collegiali, comunicazione e digitalizzazione per la tutela della salute umana e della sanita' pubblica veterinaria (20.13)	-277	-277
Attivita' di vigilanza e trasferimenti per il funzionamento e per le attivita' degli enti vigilati e supporto all'attivita' degli organi collegiali per la tutela della salute	-277	-277
Tutela e valorizzazione dei beni e attivita' culturali e paesaggistici (21)	31	31
Valorizzazione del patrimonio culturale e coordinamento del sistema museale (21.13)	31	31
Spese di personale per il programma	31	31
Politiche per il lavoro (26)	125	125
Contrasto al lavoro nero e irregolare, prevenzione in materia di salute e sicurezza nei luoghi di lavoro e della legislazione sociale in materia di lavoro (26.13)	125	125
Indennizzi e incentivi in materia di infortuni e malattie professionali	125	125
Politiche economico-finanziarie e di bilancio e tutela della finanza pubblica (29)	42	42
Accertamento e riscossione delle entrate e gestione dei beni immobiliari dello Stato (29.10)	42	42
Controllo, accertamento e riscossione delle imposte sulla circolazione delle merci, garanzia della sicurezza sui giochi e controllo sulla produzione e vendita dei tabacchi, svolte dall'Agenzia delle Dogane e dei Monopoli	42	42
Turismo (31)	12	12
Informatizzazione, digitalizzazione e analisi statistica del settore turistico (31.7)	12	12
Analisi statistica	12	12
Servizi istituzionali e generali delle amministrazioni pubbliche (32)	31	31
Servizi e affari generali per le amministrazioni di competenza (32.3)	31	31
Spese di personale per il programma	31	31
LEGGE DI STABILITA' N. 228 DEL 2012 DISPOSIZIONI PER LA FORMAZIONE DEL BILANCIO ANNUALE E PLURIENNALE DELLO STATO (LEGGE DI STABILITA' 2012)	-	-
Relazioni finanziarie con le autonomie territoriali (3)	-	-
Concorso dello Stato al finanziamento della spesa sanitaria (3.6)	-	-
Tutela dei livelli essenziali di assistenza	-	-

ALLEGATO B/1 SPESE - VARIAZIONI 2024 PER PROVVEDIMENTI, MISSIONE, PROGRAMMA E AZIONE

(MIGLIAIA DI EURO)

	COMPETENZA	CASSA
LEGGE DI STABILITA' N. 190 DEL 2014 DISPOSIZIONI PER LA FORMAZIONE DEL BILANCIO ANNUALE E PLURIENNALE DELLO STATO (LEGGE DI STABILITA' 2015)	-	-
ARTICOLO 1	-	-
Istruzione scolastica (22)	-	-
Istruzione del primo ciclo (22.17)	-7.228	-7.228
Funzionamento degli istituti scolastici statali del primo ciclo	-21.000	-21.000
Continuita' del servizio scolastico	13.772	13.772
Istruzione del secondo ciclo (22.18)	7.228	7.228
Funzionamento degli istituti scolastici statali del secondo ciclo	-11.000	-11.000
Continuita' del servizio scolastico	18.228	18.228
DECRETO LEGGE N. 83 DEL 2015 MISURE URGENTI IN MATERIA FALLIMENTARE, CIVILE E PROCEDURA CIVILE E DI ORGANIZZAZIONE E FUNZIONAMENTO DELL'AMMINISTRAZIONE GIUDIZIARIA	-	-
Giustizia (6)	-	-
Giustizia civile e penale (6.2)	-	-
Funzionamento uffici giudiziari	1.759	1.759
Efficientamento del sistema giudiziario	-1.759	-1.759
DECRETO LEGISLATIVO N. 157 DEL 2015 MISURE PER LA REVISIONE DELLA DISCIPLINA DELL'ORGANIZZAZIONE DELLE AGENZIE FISCALI, IN ATTUAZIONE DELL'ARTICOLO 9, COMMA 1, LETTERA H), DELLA LEGGE 11 MARZO 2014, N. 23	210.183	210.183
ARTICOLO 1	210.183	210.183
Politiche economico-finanziarie e di bilancio e tutela della finanza pubblica (29)	210.183	210.183
Accertamento e riscossione delle entrate e gestione dei beni immobiliari dello Stato (29.10)	210.183	210.183
Accertamento e relativo contenzioso in materia di entrate tributarie, catasto e mercato immobiliare, svolte dall'Agenzia delle Entrate	167.333	167.333
Controllo, accertamento e riscossione delle imposte sulla circolazione delle merci, garanzia della sicurezza sui giochi e controllo sulla produzione e vendita dei tabacchi, svolte dall'Agenzia delle Dogane e dei Monopoli	42.850	42.850
LEGGE DI STABILITA' N. 208 DEL 2015 DISPOSIZIONI PER LA FORMAZIONE DEL BILANCIO ANNUALE E PLURIENNALE DELLO STATO (LEGGE DI STABILITA' 2016)	-	-
Energia e diversificazione delle fonti energetiche (10)	700	700
Innovazione, reti energetiche, sicurezza in ambito energetico e di georisorse (10.8)	700	700
Sviluppo infrastrutture e sicurezza dei sistemi elettrico, gas e petrolio; controllo delle attività su georisorse e materie prime strategiche	700	700
Fondi da ripartire (33)	-700	-700
Fondi da assegnare (33.1)	-700	-700
Fondi da assegnare per esigenze di gestione	-700	-700

ALLEGATO B/1 SPESE - VARIAZIONI 2024 PER PROVVEDIMENTI, MISSIONE, PROGRAMMA E AZIONE

(MIGLIAIA DI EURO)

	COMPETENZA	CASSA
LEGGE N. 145 DEL 2016 DISPOSIZIONI CONCERNENTI LA PARTECIPAZIONE DELL'ITALIA ALLE MISSIONI INTERNAZIONALI	-	-
L'Italia in Europa e nel mondo (4)	361.597	361.597
Cooperazione allo sviluppo (4.2)	251.000	251.000
Attuazione delle politiche di cooperazione mediante l'Agenzia Italiana per la Cooperazione allo Sviluppo	251.000	251.000
Cooperazione economica e relazioni internazionali (4.4)	12.500	12.500
Cooperazione politica ed economica con i paesi e le organizzazioni regionali dell'Asia, dell'America Latina e dell'Africa subsahariana	12.500	12.500
Promozione della pace e sicurezza internazionale (4.6)	33.897	33.897
Sicurezza, disarmo e processi di stabilizzazione nelle aree di crisi	33.897	33.897
Integrazione europea (4.7)	4.200	4.200
Politiche dell'Unione Europea	200	200
Accordi economici e politiche di sviluppo con i Paesi dell'Europa	4.000	4.000
Presenza dello Stato all'estero tramite le strutture diplomatico-consolari (4.12)	13.473	13.473
Funzionamento delle strutture diplomatico-consolari e attività istituzionali delle sedi all'estero	13.473	13.473
Rappresentanza all'estero e servizi ai cittadini e alle imprese (4.13)	41.550	41.550
Risorse connesse all'impiego di personale all'estero	41.550	41.550
Coordinamento dell'Amministrazione in ambito internazionale (4.14)	1.515	1.515
Tutela dei connazionali nelle crisi internazionali	1.515	1.515
Sicurezza delle strutture in Italia e all'estero e controlli ispettivi. (4.17)	3.250	3.250
Sicurezza e controlli delle strutture dell'Amministrazione	3.250	3.250
Diplomazia pubblica e culturale (4.18)	212	212
Promozione e diffusione della lingua e della cultura italiana all'estero	212	212
Difesa e sicurezza del territorio (5)	-415.037	-415.037
Approntamento e impiego Carabinieri per la difesa e la sicurezza (5.1)	47.054	47.054
Spese di personale per il programma	27.943	27.943
Approntamento, impiego e ricondizionamento dei Comandi e Reparti dell'Arma dei Carabinieri per le missioni internazionali	19.112	19.112
Approntamento e impiego delle forze terrestri (5.2)	512.024	512.024
Spese di personale per il programma	236.208	236.208
Approntamento, impiego e ricondizionamento dei Comandi e Reparti delle forze terrestri per le missioni internazionali	275.816	275.816
Approntamento e impiego delle forze marittime (5.3)	230.374	230.374
Spese di personale per il programma	102.136	102.136
Approntamento, impiego e ricondizionamento dei Comandi e Reparti delle forze marittime per le missioni internazionali	128.238	128.238
Approntamento e impiego delle forze aeree (5.4)	263.517	263.517
Spese di personale per il programma	67.346	67.346
Approntamento, impiego e ricondizionamento dei Comandi e Reparti delle forze aeree per le missioni internazionali	196.172	196.172
Missioni internazionali (5.8)	-1.594.666	-1.594.666
Missioni internazionali	-1.594.666	-1.594.666
Approntamento e impiego dei Comandi e degli Enti interforze dell'Area tecnico/operativa (5.9)	126.659	126.659

ALLEGATO B/1 SPESE - VARIAZIONI 2024 PER PROVVEDIMENTI, MISSIONE, PROGRAMMA E AZIONE

(MIGLIAIA DI EURO)

	COMPETENZA	CASSA
Spese di personale per il programma	28.160	28.160
Servizi generali e supporto alle missioni internazionali	98.500	98.500
Ordine pubblico e sicurezza (7)	47.804	47.804
Sicurezza democratica (7.4)	30.000	30.000
Sistema di informazione per la sicurezza della Repubblica	30.000	30.000
Concorso della Guardia di Finanza alla sicurezza interna e esterna del Paese (7.5)	13.940	13.940
Sicurezza pubblica, controllo del territorio e tutela dell'ordine pubblico	13.741	13.741
Reclutamento, specializzazione e qualificazione a supporto dell'ordine pubblico, della sicurezza e del controllo del territorio ed a contrasto alla criminalità	18	18
Investimenti finalizzati al miglioramento e ammodernamento delle strutture, dei mezzi e delle dotazioni	180	180
Contrasto al crimine, tutela dell'ordine e della sicurezza pubblica (7.8)	3.852	3.852
Gestione e assistenza del personale della Polizia di Stato	24	24
Formazione ed addestramento della Polizia di Stato	253	253
Potenziamento e ammodernamento della Polizia di Stato	173	173
Servizi di prevenzione, controllo del territorio e sicurezza stradale	3.403	3.403
Pianificazione e coordinamento Forze di polizia (7.10)	12	12
Formazione ed addestramento delle Forze di Polizia	12	12
Politiche economico-finanziarie e di bilancio e tutela della finanza pubblica (29)	5.485	5.485
Prevenzione e repressione delle violazioni di natura economico-finanziaria (29.3)	5.485	5.485
Contrasto all'evasione e all'elusione fiscale, tutela della spesa pubblica e salvaguardia del mercato dei capitali e dei beni e servizi in ambito nazionale e dell'U.E.	5.083	5.083
Reclutamento e didattica a supporto del contrasto e della repressione degli illeciti a danno degli interessi economico - finanziari nazionali e in ambito U.E.	26	26
Investimenti finalizzati al miglioramento ed ammodernamento delle strutture, dei mezzi e delle dotazioni	377	377
Servizi istituzionali e generali delle amministrazioni pubbliche (32)	150	150
Indirizzo politico (32.2)	150	150
Indirizzo politico-amministrativo	150	150
LEGGE N. 198 DEL 2016 ISTITUZIONE DEL FONDO PER IL PLURALISMO E L'INNOVAZIONE DELL'INFORMAZIONE E DELEGHE AL GOVERNO PER LA RIDEFINIZIONE DELLA DISCIPLINA DEL SOSTEGNO PUBBLICO PER IL SETTORE DELL'EDITORIA E DELL'EMITTENZA RADIOFONICA E TELEVISIVA LOCALE, DELLA DISCIPLINA DI PROFILI PENSIONISTICI DEI GIORNALISTI E DELLA COMPOSIZIONE E DELLE COMPETENZE DEL CONSIGLIO NAZIONALE DELL'ORDINE DEI GIORNALISTI. PROCEDURA PER L'AFFIDAMENTO IN CONCESSIONE DEL SERVIZIO PUBBLICO RADIOFONICO, TELEVISIVO E MULTIMEDIALE	-	-
Comunicazioni (15)	-	-
Sostegno al pluralismo dell'informazione (15.4)	-81.608	-81.608
Sostegno al pluralismo dell'informazione	-81.608	-81.608
Servizi di Comunicazione Elettronica, di Radiodiffusione e Postali (15.8)	81.608	81.608
Sostegno finanziario all'emittenza radio televisiva anche in ambito locale	81.608	81.608

ALLEGATO B/1 SPESE - VARIAZIONI 2024 PER PROVVEDIMENTI, MISSIONE, PROGRAMMA E AZIONE

(MIGLIAIA DI EURO)

	COMPETENZA	CASSA
LEGGE N. 220 DEL 2016 DISCIPLINA DEL CINEMA E DELL'AUDIOVISIVO	-	-
Competitivita' e sviluppo delle imprese (11)	257.234	636.948
Interventi di sostegno tramite il sistema della fiscalita' (11.9)	257.234	636.948
Settore cinema, musica, arti, cultura e editoria	257.234	636.948
Tutela e valorizzazione dei beni e attivita' culturali e paesaggistici (21)	-257.234	-636.948
Sostegno, valorizzazione e tutela del settore cinema e audiovisivo (21.18)	-257.234	-636.948
Sostegno al settore cinematografico e audiovisivo	-257.234	-636.948
LEGGE DI BILANCIO N. 145 DEL 2018 BILANCIO DI PREVISIONE DELLO STATO PER L'ANNO FINANZIARIO 2019 E BILANCIO PLURIENNALE PER IL TRIENNIO 2019-2021.	-	-
Difesa e sicurezza del territorio (5)	19.783	19.783
Approntamento e impiego Carabinieri per la difesa e la sicurezza (5.1)	19.783	19.783
Spese di personale per il programma	19.783	19.783
Giustizia (6)	25.928	25.928
Amministrazione penitenziaria (6.1)	25.928	25.928
Spese di personale per il programma (polizia penitenziaria)	25.515	25.515
Gestione e assistenza del personale del programma Amministrazione penitenziaria	413	413
Ordine pubblico e sicurezza (7)	29.551	29.551
Concorso della Guardia di Finanza alla sicurezza interna e esterna del Paese (7.5)	4.974	4.974
Spese di personale per il programma	4.974	4.974
Contrasto al crimine, tutela dell'ordine e della sicurezza pubblica (7.8)	24.577	24.577
Spese di personale per il programma (Polizia di Stato)	24.577	24.577
Sviluppo sostenibile e tutela del territorio e dell'ambiente (18)	2.956	2.956
Approntamento e impiego Carabinieri per la tutela forestale, ambientale e agroalimentare (18.17)	2.956	2.956
Spese di personale per il programma	2.956	2.956
Politiche economico-finanziarie e di bilancio e tutela della finanza pubblica (29)	8.863	8.863
Prevenzione e repressione delle violazioni di natura economico-finanziaria (29.3)	8.863	8.863
Spese di personale per il programma	8.863	8.863
Fondi da ripartire (33)	-87.081	-87.081
Fondi da assegnare (33.1)	-87.081	-87.081
Fondi da assegnare per il personale delle Amministrazioni pubbliche	-87.081	-87.081

ALLEGATO B/1 SPESE - VARIAZIONI 2024 PER PROVVEDIMENTI, MISSIONE, PROGRAMMA E AZIONE

(MIGLIAIA DI EURO)

	COMPETENZA	CASSA
DECRETO LEGGE N. 32 DEL 2019 DISPOSIZIONI URGENTI PER IL RILANCIO DEL SETTORE DEI CONTRATTI PUBBLICI, PER L'ACCELERAZIONE DEGLI INTERVENTI INFRASTRUTTURALI, DI RIGENERAZIONE URBANA E DI RICOSTRUZIONE A SEGUITO DI EVENTI SISMICI.	2.516.130	2.516.130
ARTICOLO 4/quater	2.516.130	2.516.130
Amministrazione generale e supporto alla rappresentanza generale di Governo e dello Stato sul territorio (2)	13.327	13.327
Attuazione delle funzioni del Ministero dell'Interno sul territorio tramite le strutture centrali e le Prefetture - Uffici Territoriali del Governo (2.2)	13.327	13.327
Spese per la custodia dei veicoli sequestrati ed esercizio delle funzioni sanzionatorie amministrative nelle materie dematerializzate	667	667
Gestione dei servizi logistici, amministrativi e del personale delle Prefetture per: ordine pubblico, sicurezza, cittadinanza e immigrazione e coordinamento con le autonomie territoriali	12.660	12.660
Interventi per il Fondo delle vittime dell'usura e della mafia	-	-
Difesa e sicurezza del territorio (5)	13.586	13.586
Approntamento e impiego Carabinieri per la difesa e la sicurezza (5.1)	215	215
Comando, pianificazione, coordinamento e controllo di vertice. Sostegno logistico e amministrativo	215	215
Approntamento e impiego delle forze terrestri (5.2)	687	687
Spese di personale per il programma	80	80
Formazione militare del personale delle forze terrestri	-	-
Sostegno logistico e supporto territoriale delle forze terrestri	607	607
Approntamento e impiego delle forze marittime (5.3)	320	320
Approntamento ed impiego delle unità operative per l'espletamento dei compiti militari delle forze marittime	30	30
Sostegno logistico e supporto territoriale delle forze marittime	270	270
Gestione e assistenza del personale delle forze marittime	20	20
Approntamento e impiego delle forze aeree (5.4)	2.059	2.059
Approntamento ed impiego delle unità operative per l'espletamento dei compiti militari delle forze aeree	-	-
Formazione militare del personale delle forza aeree	-	-
Sostegno logistico e supporto territoriale delle forze aeree	2.059	2.059
Gestione e assistenza per il personale delle forze aeree	-	-
Pianificazione generale delle Forze Armate e approvvigionamenti militari (5.6)	9.525	9.525
Ammodernamento, rinnovamento e sostegno delle capacita' dello Strumento Militare	1.759	1.759
Approvvigionamenti comuni e sostegno logistico e supporto territoriale delle Forze Armate e dell'area tecnico amministrativa e tecnico-industriale	7.766	7.766
Missioni internazionali (5.8)	709	709
Missioni internazionali	709	709
Approntamento e impiego dei Comandi e degli Enti interforze dell'Area tecnico/operativa (5.9)	70	70
Sostegno logistico e supporto territoriale dei Comandi e degli Enti interforze dell'Area tecnico-operativa	70	70
Giustizia (6)	-	-
Coordinamento del sistema della giustizia tributaria (6.12)	-	-
Indirizzo, regolamentazione e coordinamento del sistema della giustizia tributaria	-	-
Ordine pubblico e sicurezza (7)	73.885	73.885

ALLEGATO B/1 SPESE - VARIAZIONI 2024 PER PROVVEDIMENTI, MISSIONE, PROGRAMMA E AZIONE

(MIGLIAIA DI EURO)

	COMPETENZA	CASSA
Concorso della Guardia di Finanza alla sicurezza interna e esterna del Paese (7.5)	542	542
Spese di personale per il programma	473	473
Contrasto alla criminalità, operazioni di polizia aereo marittima, ambientale e di tutela del patrimonio artistico	69	69
Sicurezza pubblica, controllo del territorio e tutela dell'ordine pubblico	-	-
Sicurezza e controllo nei mari, nei porti e sulle coste (7.7)	10.216	10.216
Spese di personale per il programma (personale militare)	1.595	1.595
Controllo e vigilanza a tutela delle coste, del mare e delle sue risorse	3.960	3.960
Salvaguardia della vita umana in mare	3.860	3.860
Potenziamento relativo alla componente aeronavale e dei sistemi di telecomunicazione del Corpo delle Capitanerie di porto	801	801
Contrasto al crimine, tutela dell'ordine e della sicurezza pubblica (7.8)	7.150	7.150
Spese di personale per il programma (Polizia di Stato)	-	-
Gestione e assistenza del personale della Polizia di Stato	3.550	3.550
Formazione ed addestramento della Polizia di Stato	2.000	2.000
Servizi di prevenzione, controllo del territorio e sicurezza stradale	1.000	1.000
Contrasto all'immigrazione clandestina e sicurezza delle frontiere e delle principali stazioni ferroviarie	-	-
Servizi speciali di pubblica sicurezza	600	600
Servizio permanente dell'Arma dei Carabinieri per la tutela dell'ordine e la sicurezza pubblica (7.9)	18.205	18.205
Partecipazione dell'Arma dei Carabinieri all'attività di prevenzione e contrasto al crimine	12.033	12.033
Partecipazione dell'Arma dei Carabinieri all'attività di ordine pubblico e pubblico soccorso	6.172	6.172
Pianificazione e coordinamento Forze di polizia (7.10)	37.771	37.771
Potenziamento e ammodernamento delle Forze di Polizia	203	203
Partecipazione delle Forze di Polizia all'attività di contrasto al crimine	190	190
Partecipazione delle Forze di Polizia all'attività di ordine pubblico e pubblico soccorso	19.474	19.474
Spese di carattere riservato per: l'attuazione dei programmi di protezione, lotta alla criminalità organizzata, traffico illecito di stupefacenti	15.405	15.405
Speciali elargizioni in favore delle vittime del dovere e delle loro famiglie	2.500	2.500
Soccorso civile (8)	19.620	19.620
Prevenzione dal rischio e soccorso pubblico (8.3)	19.620	19.620
Spese di personale per il programma (Corpo Nazionale dei Vigili del Fuoco)	636	636
Gestione delle attivita' sanitarie e assistenza del personale dei Vigili del Fuoco	300	300
Gestione del soccorso pubblico	6.081	6.081
Servizi di prevenzione incendi e di vigilanza antincendio	-	-
Concorso della flotta aerea del Corpo Nazionale dei Vigili del Fuoco alla lotta attiva agli incendi boschivi	12.603	12.603
Formazione ed addestramento dei Vigili del Fuoco	-	-
Ammodernamento e potenziamento dei Vigili del Fuoco	-	-
Agricoltura, politiche agroalimentari e pesca (9)	1.653	1.653
Vigilanza, prevenzione e repressione frodi nel settore agricolo, agroalimentare, agroindustriale e forestale (9.5)	1.653	1.653

ALLEGATO B/1 SPESE - VARIAZIONI 2024 PER PROVVEDIMENTI, MISSIONE, PROGRAMMA E AZIONE

(MIGLIAIA DI EURO)

	COMPETENZA	CASSA
Prevenzione e repressione delle frodi e tutela della qualità dei prodotti agroalimentari	910	910
Analisi di laboratorio ed attività di ricerca e sperimentazione analitica per il contrasto alle frodi agroalimentari	743	743
Azione anti frode svolta dal Comando dei Carabinieri Politiche Agricole a tutela del comparto agroalimentare per la corretta destinazione dei finanziamenti UE e la sicurezza alimentare	-	-
Politiche competitive, della qualita' agroalimentare, della pesca, dell'ippica e mezzi tecnici di produzione (9.6)	-	-
Sviluppo del sistema informativo agricolo nazionale	-	-
Energia e diversificazione delle fonti energetiche (10)	178.181	178.181
Promozione dell'efficienza energetica, delle energie rinnovabili e regolamentazione del mercato energetico (10.7)	178.181	178.181
Iniziative per la decarbonizzazione, regolamentazione delle modalità di incentivazione dell'efficienza energetica e delle fonti rinnovabili	170.000	170.000
Interventi per la mobilità sostenibile e per l'efficientamento e il risparmio energetico	3.000	3.000
Interventi per il contrasto ai cambiamenti climatici	5.181	5.181
Innovazione, reti energetiche, sicurezza in ambito energetico e di georisorse (10.8)	-	-
Sviluppo infrastrutture e sicurezza dei sistemi elettrico, gas e petrolio; controllo delle attività su georisorse e materie prime strategiche	-	-
Competitivita' e sviluppo delle imprese (11)	333	333
Incentivazione del sistema produttivo (11.7)	-	-
Finanziamenti agevolati, contributi in c/interessi e in c/capitale, per lo sviluppo delle imprese	-	-
Lotta alla contraffazione e tutela della proprieta' industriale (11.10)	333	333
Spese di personale per il programma	88	88
Tutela, incentivazione e valorizzazione della proprietà industriale e contrasto dei fenomeni contraffattivi	245	245
Diritto alla mobilita' e sviluppo dei sistemi di trasporto (13)	26.050	26.050
Sviluppo e sicurezza della mobilita' stradale (13.1)	9.651	9.651
Regolamentazione della circolazione stradale e servizi di motorizzazione	9.651	9.651
Sviluppo e sicurezza del trasporto aereo (13.4)	16.399	16.399
Sicurezza e vigilanza nel trasporto aereo	16.399	16.399
Sviluppo e sicurezza della navigazione e del trasporto marittimo e per vie d'acqua interne (13.9)	-	-
Sviluppo e sicurezza della navigazione e del trasporto marittimo	-	-
Sviluppo e sicurezza della navigazione e del trasporto per le vie d'acqua interne	-	-
Sviluppo sostenibile e tutela del territorio e dell'ambiente (18)	29.669	29.669
Tutela e gestione delle risorse idriche e del territorio e prevenzione del rischio idrogeologico (18.12)	-	-
Interventi per l'uso efficiente delle risorse idriche, per la tutela quali-quantitativa delle acque e per il servizio idrico integrato	-	-
Protezione e difesa del suolo, tutela dell'assetto idrogeologico	-	-
Tutela, conservazione e valorizzazione della fauna e della flora, salvaguardia della biodiversita' e dell'ecosistema marino (18.13)	-	-
Tutela del mare e interventi operativi di prevenzione e contrasto agli inquinamenti da idrocarburi e sostanze assimilate	-	-
Tutela, valorizzazione e gestione delle aree naturali protette e dei patrimoni naturalistici	-	-
Approntamento e impiego Carabinieri per la tutela forestale, ambientale e agroalimentare (18.17)	-	-

ALLEGATO B/1 SPESE - VARIAZIONI 2024 PER PROVVEDIMENTI, MISSIONE, PROGRAMMA E AZIONE

(MIGLIAIA DI EURO)

	COMPETENZA	CASSA
Gestione e assistenza del personale dei Carabinieri per la tutela forestale, ambientale e agroalimentare	-	-
Prevenzione e risanamento del danno ambientale e bonifiche (18.19)	-	-
Interventi di risanamento ambientale e bonifiche	-	-
Attività internazionale e comunitaria per la transizione ecologica (18.20)	29.669	29.669
Attuazione accordi e impegni internazionali e comunitari	8.669	8.669
Cooperazione internazionale	21.000	21.000
Interventi a livello nazionale di promozione dello sviluppo sostenibile	-	-
Politiche per il miglioramento della qualita' dell'aria (18.23)	-	-
Interventi per il miglioramento della qualita' dell'aria	-	-
Tutela della salute (20)	291.467	291.467
Prevenzione e promozione della salute umana ed assistenza sanitaria al personale navigante ed aeronavigante e sicurezza delle cure (20.1)	279.693	279.693
Sorveglianza, prevenzione e controllo delle malattie a tutela della salute	279.693	279.693
Programmazione del SSN per l'erogazione dei LEA, assistenza in materia sanitaria umana e regolamentazione delle professioni sanitarie (20.14)	11.774	11.774
Programmazione, coordinamento e monitoraggio del SSN e verifica e monitoraggio dei LEA	11.774	11.774
Tutela e valorizzazione dei beni e attivita' culturali e paesaggistici (21)	27	27
Tutela e valorizzazione dei beni archivistici (21.9)	5	5
Acquisizione, fruizione, divulgazione, promozione e valorizzazione del patrimonio archivistico	5	5
Tutela delle belle arti e tutela e valorizzazione del paesaggio (21.12)	22	22
Supporto allo svolgimento delle funzioni di indirizzo	22	22
Istruzione scolastica (22)	39.258	39.258
Sviluppo del sistema istruzione scolastica, diritto allo studio ed edilizia scolastica (22.8)	27.192	27.192
Interventi per la sicurezza nelle scuole statali e per l'edilizia scolastica	20.376	20.376
Supporto all'innovazione e valutazione dell'istruzione scolastica	6.816	6.816
Istruzione del primo ciclo (22.17)	5.450	5.450
Funzionamento degli istituti scolastici statali del primo ciclo	5.450	5.450
Continuita' del servizio scolastico	-	-
Miglioramento dell'offerta formativa	-	-
Istruzione del secondo ciclo (22.18)	5.450	5.450
Funzionamento degli istituti scolastici statali del secondo ciclo	5.450	5.450
Continuita' del servizio scolastico	-	-
Miglioramento dell'offerta formativa	-	-
Reclutamento e aggiornamento dei dirigenti scolastici e del personale scolastico per l'istruzione (22.19)	1.166	1.166
Reclutamento e aggiornamento dei dirigenti scolastici e del personale scolastico per l'istruzione del primo ciclo	1.156	1.156
Reclutamento e aggiornamento dei dirigenti scolastici e del personale scolastico per l'istruzione del secondo ciclo	10	10
Istruzione universitaria e formazione post-universitaria (23)	553	553
Sistema universitario e formazione post-universitaria (23.3)	553	553
Supporto alla programmazione e valutazione del sistema universitario	553	553

ALLEGATO B/1 SPESE - VARIAZIONI 2024 PER PROVVEDIMENTI, MISSIONE, PROGRAMMA E AZIONE

(MIGLIAIA DI EURO)

	COMPETENZA	CASSA
Immigrazione, accoglienza e garanzia dei diritti (27)	37.533	37.533
Flussi migratori, interventi per lo sviluppo della coesione sociale, garanzia dei diritti, rapporti con le confessioni religiose (27.2)	37.533	37.533
Interventi a favore degli stranieri anche richiedenti asilo e profughi	35.816	35.816
Interventi di protezione sociale	10	10
Speciali elargizioni in favore delle vittime del terrorismo e della criminalità organizzata e delle loro famiglie	1.707	1.707
Politiche economico-finanziarie e di bilancio e tutela della finanza pubblica (29)	13.917	13.917
Regolazione e coordinamento del sistema della fiscalita' (29.1)	-	-
Realizzazione del sistema integrato delle banche dati in materia tributaria e fiscale	-	-
Prevenzione e repressione delle violazioni di natura economico-finanziaria (29.3)	13.917	13.917
Spese di personale per il programma	2.259	2.259
Gestione e assistenza del personale del Corpo della Guardia di Finanza	120	120
Contrasto all'evasione e all'elusione fiscale, tutela della spesa pubblica e salvaguardia del mercato dei capitali e dei beni e servizi in ambito nazionale e dell'U.E.	11.538	11.538
Servizi istituzionali e generali delle amministrazioni pubbliche (32)	3.840	3.840
Servizi e affari generali per le amministrazioni di competenza (32.3)	1.900	1.900
Gestione comune dei beni e servizi	1.900	1.900
Interventi non direttamente connessi con l'operativita' dello Strumento Militare (32.6)	1.940	1.940
Speciali elargizioni, assegni, indennita'	1.940	1.940
Debito pubblico (34)	1.773.232	1.773.232
Rimborsi del debito statale (34.2)	1.773.232	1.773.232
Rimborso titoli del debito statale	1.773.232	1.773.232

ALLEGATO B/1 SPESE - VARIAZIONI 2024 PER PROVVEDIMENTI, MISSIONE, PROGRAMMA E AZIONE

(MIGLIAIA DI EURO)

	COMPETENZA	CASSA
DECRETO LEGGE N. 104 DEL 2020 MISURE URGENTI PER IL SOSTEGNO E IL RILANCIO DELL'ECONOMIA.	-	-
ARTICOLO 32/bis	-	-
Giustizia (6)	30	30
Coordinamento del sistema della giustizia tributaria (6.12)	30	30
Spese di personale per il programma (personale amministrativo)	30	30
Diritti sociali, politiche sociali e famiglia (24)	7	7
Garanzia dei diritti dei cittadini (24.6)	7	7
Spese di personale per il programma	7	7
Politiche economico-finanziarie e di bilancio e tutela della finanza pubblica (29)	225	225
Regolazione e coordinamento del sistema della fiscalita' (29.1)	23	23
Spese di personale per il programma	23	23
Regolamentazione e vigilanza sul settore finanziario (29.4)	3	3
Spese di personale per il programma	3	3
Analisi e programmazione economico-finanziaria e gestione del debito (29.6)	42	42
Spese di personale per il programma	42	42
Analisi, monitoraggio e controllo della finanza pubblica e politiche di bilancio (29.7)	112	112
Spese di personale per il programma	112	112
Supporto all'azione di controllo, vigilanza e amministrazione generale della Ragioneria generale dello Stato sul territorio (29.8)	40	40
Spese di personale per il programma	40	40
Gestione degli interventi finanziari dello stato, partecipazioni azionarie e valorizzazione dell'attivo e del patrimonio pubblico (29.13)	5	5
Spese di personale per il programma	5	5
Servizi istituzionali e generali delle amministrazioni pubbliche (32)	33	33
Indirizzo politico (32.2)	5	5
Indirizzo politico-amministrativo	5	5
Servizi e affari generali per le amministrazioni di competenza (32.3)	23	23
Spese di personale per il programma	23	23
Servizi generali delle strutture pubbliche preposte ad attivita' formative e ad altre attivita' trasversali per le pubbliche amministrazioni (32.4)	1	1
Spese di personale per il programma	1	1
Servizi per le pubbliche amministrazioni nell'area degli acquisti e del trattamento economico del personale (32.7)	4	4
Spese di personale per il programma	4	4
Fondi da ripartire (33)	-295	-295
Fondi da assegnare (33.1)	-295	-295
Fondi da assegnare per il personale delle Amministrazioni pubbliche	-295	-295

ALLEGATO B/1 SPESE - VARIAZIONI 2024 PER PROVVEDIMENTI, MISSIONE, PROGRAMMA E AZIONE

(MIGLIAIA DI EURO)

	COMPETENZA	CASSA
LEGGE DI BILANCIO N. 178 DEL 2020 BILANCIO DI PREVISIONE DELLO STATO PER L'ANNO FINANZIARIO 2021 E BILANCIO PLURIENNALE PER IL TRIENNIO 2021-2023	-	-
ARTICOLO 1	-	-
Organi costituzionali, a rilevanza costituzionale e Presidenza del Consiglio dei ministri (1)	43	43
Presidenza del Consiglio dei Ministri (1.3)	43	43
Indirizzo e coordinamento dell'azione di Governo	43	43
Tutela della salute (20)	-269	-269
Vigilanza sugli enti, supporto alle attivita' degli organi collegiali, comunicazione e digitalizzazione per la tutela della salute umana e della sanita' pubblica veterinaria (20.13)	-269	-269
Attivita' di vigilanza e trasferimenti per il funzionamento e per le attivita' degli enti vigilati e supporto all'attivita' degli organi collegiali per la tutela della salute	-269	-269
Istruzione universitaria e formazione post-universitaria (23)	3.500	3.500
Istituzioni dell'Alta Formazione Artistica, Musicale e Coreutica (23.2)	3.500	3.500
Spese di personale per il programma (docenti)	2.521	2.521
Spese di personale per il programma (personale amministrativo)	19.635	19.635
Supporto alla programmazione degli istituti di alta formazione artistica, musicale e coreutica	-19.500	-19.500
Miglioramento dell'offerta universitaria e formativa	845	845
Servizi istituzionali e generali delle amministrazioni pubbliche (32)	226	226
Servizi e affari generali per le amministrazioni di competenza (32.3)	226	226
Spese di personale per il programma	226	226
Fondi da ripartire (33)	-3.500	-3.500
Fondi da assegnare (33.1)	-3.500	-3.500
Fondi da assegnare per il personale delle Amministrazioni pubbliche	-3.500	-3.500
DECRETO LEGGE N. 121 DEL 2021 DISPOSIZIONI URGENTI IN MATERIA DI INVESTIMENTI E SICUREZZA DELLE INFRASTRUTTURE, DEI TRASPORTI E DELLA CIRCOLAZIONE STRADALE, PER LA FUNZIONALITA' DEL MINISTERO DELLE INFRASTRUTTURE E DELLA MOBILITA' SOSTENIBILI, DEL CONSIGLIO SUPERIORE DEI LAVORI PUBBLICI E DELL'AGENZIA NAZIONALE PER LA SICUREZZA DELLE INFRASTRUTTURE STRADALI E AUTOSTRADALI.	-	-
Diritto alla mobilita' e sviluppo dei sistemi di trasporto (13)	111	111
Sviluppo e sicurezza della mobilita' stradale (13.1)	-2.401	-2.401
Spese di personale per il programma	-2.401	-2.401
Sistemi ferroviari, sviluppo e sicurezza del trasporto ferroviario (13.5)	2.511	2.511
Interventi per la sicurezza e la vigilanza ferroviaria e delle infrastrutture stradali e autostradali	2.511	2.511
Servizi istituzionali e generali delle amministrazioni pubbliche (32)	-111	-111
Servizi e affari generali per le amministrazioni di competenza (32.3)	-111	-111
Gestione del personale	-111	-111

ALLEGATO B/1 SPESE - VARIAZIONI 2024 PER PROVVEDIMENTI, MISSIONE, PROGRAMMA E AZIONE

(MIGLIAIA DI EURO)

	COMPETENZA	CASSA
LEGGE DI BILANCIO N. 234 DEL 2021 BILANCIO DI PREVISIONE DELLO STATO PER L'ANNO FINANZIARIO 2022 E BILANCIO PLURIENNALE PER IL TRIENNIO 2022-2024	52.180	52.180
Difesa e sicurezza del territorio (5)	13.160	13.160
Approntamento e impiego Carabinieri per la difesa e la sicurezza (5.1)	13.160	13.160
Spese di personale per il programma	13.160	13.160
Giustizia (6)	4.360	4.360
Amministrazione penitenziaria (6.1)	4.273	4.273
Spese di personale per il programma (polizia penitenziaria)	4.273	4.273
Giustizia minorile e di comunita' (6.3)	87	87
Spese di personale per il programma (polizia penitenziaria)	87	87
Ordine pubblico e sicurezza (7)	11.720	11.720
Contrasto al crimine, tutela dell'ordine e della sicurezza pubblica (7.8)	11.720	11.720
Spese di personale per il programma (Polizia di Stato)	11.720	11.720
Politiche economico-finanziarie e di bilancio e tutela della finanza pubblica (29)	7.270	7.270
Prevenzione e repressione delle violazioni di natura economico-finanziaria (29.3)	7.270	7.270
Spese di personale per il programma	7.270	7.270
Servizi istituzionali e generali delle amministrazioni pubbliche (32)	15.670	15.670
Servizi e affari generali per le amministrazioni di competenza (32.3)	15.670	15.670
Attività di supporto istituzionale	15.670	15.670
DECRETO LEGGE N. 17 DEL 2022 DL ENERGIA	-	-
Competitivita' e sviluppo delle imprese (11)	-	-
Incentivazione del sistema produttivo (11.7)	456.000	456.000
Finanziamenti agevolati, contributi in c/interessi e in c/capitale, per lo sviluppo delle imprese	456.000	456.000
Politiche industriali e programmi avanzati sulle nuove tecnologie (11.15)	-456.000	-456.000
Politiche, progetti di ricerca e studi sulle nuove tecnologie ed i materiali avanzati	-456.000	-456.000
LEGGE N. 99 DEL 2022 RIDEFINIZIONE DELLA MISSIONE E DELL'ORGANIZZAZIONE DEL SISTEMA DI ISTRUZIONE E FORMAZIONE TECNICA SUPERIORE IN ATTUAZIONE DEL PIANO NAZIONALE DI RIPRESA E RESILIENZA	-	-
Istruzione scolastica (22)	-1.768	-1.768
Istruzione terziaria non universitaria e formazione professionale (22.15)	-1.768	-1.768
Contributi agli Istituti Tecnici Superiori e ai percorsi Istruzione e Formazione Tecnica Superiore	-1.768	-1.768
Servizi istituzionali e generali delle amministrazioni pubbliche (32)	1.768	1.768
Servizi e affari generali per le amministrazioni di competenza (32.3)	1.768	1.768
Gestione comune dei beni e servizi	1.768	1.768
DECRETO LEGGE N. 115 DEL 2022 DECRETO-LEGGE RECANTE MISURE URGENTI IN MATERIA DI ENERGIA, EMERGENZA IDRICA, POLITICHE SOCIALI E INDUSTRIALI - DL AIUTI-BIS	-	-
Servizi istituzionali e generali delle amministrazioni pubbliche (32)	-	-
Servizi e affari generali per le amministrazioni di competenza (32.3)	-	-
Spese di personale per il programma	-680	-680
Gestione del personale	-27	-27
Gestione comune dei beni e servizi	707	707

ALLEGATO B/1 SPESE - VARIAZIONI 2024 PER PROVVEDIMENTI, MISSIONE, PROGRAMMA E AZIONE

(MIGLIAIA DI EURO)

	COMPETENZA	CASSA
DECRETO LEGISLATIVO N. 157 DEL 2022 ADEGUAMENTO DELLA NORMATIVA NAZIONALE ALLE DISPOSIZIONI DEL REGOLAMENTO (UE) 2019/1020 DEL PARLAMENTO EUROPEO E DEL CONSIGLIO, DEL 20 GIUGNO 2019, E SEMPLIFICAZIONE E RIORDINO DEL RELATIVO SISTEMA DI VIGILANZA DEL MERCATO.	-	-
Ordine pubblico e sicurezza (7)	-	-
Contrasto al crimine, tutela dell'ordine e della sicurezza pubblica (7.8)	-	-
Servizi di prevenzione, controllo del territorio e sicurezza stradale	-	-
Soccorso civile (8)	-	-
Prevenzione dal rischio e soccorso pubblico (8.3)	-	-
Servizi di prevenzione incendi e di vigilanza antincendio	-	-
Agricoltura, politiche agroalimentari e pesca (9)	-	-
Vigilanza, prevenzione e repressione frodi nel settore agricolo, agroalimentare, agroindustriale e forestale (9.5)	-	-
Analisi di laboratorio ed attività di ricerca e sperimentazione analitica per il contrasto alle frodi agroalimentari	-	-
Competitivita' e sviluppo delle imprese (11)	-	-
Politiche industriali, per la competitivita', il Made in Italy e gestione delle crisi d'impresa (11.13)	-	-
Politica industriale e politiche per la competitivita'	-	-
Regolazione dei mercati (12)	-	-
Politiche sulla concorrenza, tutela dei consumatori e la normativa tecnica (12.4)	-	-
Vigilanza e controllo nel settore della sicurezza e conformita' dei prodotti e degli impianti industriali, della metrologia legale, su enti e organismi di normazione, di accreditamento e notificati	-	-
Diritto alla mobilita' e sviluppo dei sistemi di trasporto (13)	-	-
Sviluppo e sicurezza della mobilita' stradale (13.1)	-	-
Interventi per la sicurezza stradale	-	-
Sviluppo e sicurezza del trasporto aereo (13.4)	-	-
Sicurezza e vigilanza nel trasporto aereo	-	-
Sviluppo e sicurezza della mobilita' locale (13.6)	-	-
Interventi a favore di ferrovie in concessione ed in gestione governativa	-	-
Sviluppo e sicurezza della navigazione e del trasporto marittimo e per vie d'acqua interne (13.9)	-	-
Sviluppo e sicurezza della navigazione e del trasporto marittimo	-	-
Comunicazioni (15)	-	-
Pianificazione, regolamentazione tecnica e valorizzazione dello spettro radio (15.5)	-	-
Pianificazione, gestione e regolamentazione, in ambito nazionale ed internazionale, dello spettro radio, controllo tecnico delle comunicazioni elettroniche e radiodiffusione	-	-
Sviluppo sostenibile e tutela del territorio e dell'ambiente (18)	-	-
Promozione dell'economia circolare, politiche per la gestione dei rifiuti e sostenibilita' dei prodotti e dei consumi (18.15)	-	-
Promozione dei prodotti e consumi sostenibili e valutazione delle sostanze chimiche pericolose	-	-
Tutela della salute (20)	-	-
Tutela della salute, innovazione e politiche internazionali (20.15)	-	-
Sorveglianza prevenzione e controllo delle malattie a tutela della salute, anche nelle attivita' sportive	-	-
Politiche per il lavoro (26)	-	-

ALLEGATO B/1 SPESE - VARIAZIONI 2024 PER PROVVEDIMENTI, MISSIONE, PROGRAMMA E AZIONE

(MIGLIAIA DI EURO)

	COMPETENZA	CASSA
Contrasto al lavoro nero e irregolare, prevenzione in materia di salute e sicurezza nei luoghi di lavoro e della legislazione sociale in materia di lavoro (26.13)	-	-
Prevenzione in materia di salute e sicurezza sui luoghi di lavoro e sostegno alle famiglie delle vittime di infortuni sul lavoro	-	-

ALLEGATO B/1 SPESE - VARIAZIONI 2024 PER PROVVEDIMENTI, MISSIONE, PROGRAMMA E AZIONE

(MIGLIAIA DI EURO)

	COMPETENZA	CASSA
LEGGE DI BILANCIO N. 197 DEL 2022 BILANCIO DI PREVISIONE DELLO STATO PER L'ANNO FINANZIARIO 2023 E BILANCIO PLURIENNALE PER IL TRIENNIO 2023-2025	-	-
Organi costituzionali, a rilevanza costituzionale e Presidenza del Consiglio dei ministri (1)	3.175	3.175
Organi costituzionali (1.1)	1.081	1.081
Parlamento della Repubblica	1.081	1.081
Presidenza del Consiglio dei Ministri (1.3)	2.094	2.094
Indirizzo e coordinamento dell'azione di Governo	2.094	2.094
L'Italia in Europa e nel mondo (4)	-	-
Rappresentanza all'estero e servizi ai cittadini e alle imprese (4.13)	-	-
Spese di personale per il programma all'estero	-100	-100
Programmazione, distribuzione ed avvicendamento del personale in Italia e all'estero, servizi ed aggiornamento professionale	100	100
Difesa e sicurezza del territorio (5)	-	-
Pianificazione generale delle Forze Armate e approvvigionamenti militari (5.6)	-	-
Ammodernamento, rinnovamento e sostegno delle capacita' dello Strumento Militare	-	-
Approntamento e impiego dei Comandi e degli Enti interforze dell'Area tecnico/operativa (5.9)	-	-
Sostegno logistico e supporto territoriale dei Comandi e degli Enti interforze dell'Area tecnico-operativa	-	-
Giustizia (6)	710	710
Autogoverno della magistratura (6.8)	710	710
Garanzia dell'autonomia e indipendenza dell'ordine giudiziario	710	710
Transizione digitale, analisi statistica e politiche di coesione (6.11)	-	-
Sviluppo degli strumenti di innovazione tecnologica in materia informatica e telematica per l'erogazione dei servizi di giustizia	-	-
Ordine pubblico e sicurezza (7)	59.078	59.078
Sicurezza democratica (7.4)	58.678	58.678
Sistema di informazione per la sicurezza della Repubblica	58.678	58.678
Sicurezza e controllo nei mari, nei porti e sulle coste (7.7)	400	400
Controllo e vigilanza a tutela delle coste, del mare e delle sue risorse	240	240
Potenziamento relativo alla componente aeronavale e dei sistemi di telecomunicazione del Corpo delle Capitanerie di porto	160	160
Soccorso civile (8)	-	-
Protezione civile (8.5)	-	-
Coordinamento del sistema di protezione civile	-	-
Agricoltura, politiche agroalimentari e pesca (9)	464	464
Politiche competitive, della qualita' agroalimentare, della pesca, dell'ippica e mezzi tecnici di produzione (9.6)	464	464
Competitività delle filiere agroalimentari, sviluppo delle imprese e della cooperazione per la valorizzazione del sistema agroalimentare italiano	464	464
Diritto alla mobilita' e sviluppo dei sistemi di trasporto (13)	1.110	1.110
Sviluppo e sicurezza della mobilita' stradale (13.1)	750	750
Regolamentazione della circolazione stradale e servizi di motorizzazione	750	750
Sviluppo e sicurezza del trasporto aereo (13.4)	360	360
Sicurezza e vigilanza nel trasporto aereo	360	360

ALLEGATO B/1 SPESE - VARIAZIONI 2024 PER PROVVEDIMENTI, MISSIONE, PROGRAMMA E AZIONE

(MIGLIAIA DI EURO)

	COMPETENZA	CASSA
Sviluppo sostenibile e tutela del territorio e dell'ambiente (18)	800	800
Tutela, conservazione e valorizzazione della fauna e della flora, salvaguardia della biodiversita' e dell'ecosistema marino (18.13)	800	800
Finanziamento della ricerca nel settore ambientale	800	800
Approntamento e impiego Carabinieri per la tutela forestale, ambientale e agroalimentare (18.17)	-	-
Gestione e assistenza del personale dei Carabinieri per la tutela forestale, ambientale e agroalimentare	30	30
Salvaguardia della biodiversità anche in attuazione di convenzioni internazionali, tutela e gestione delle aree naturali protette, educazione e monitoraggio ambientale	-30	-30
Tutela della salute (20)	-	-
Tutela della salute, innovazione e politiche internazionali (20.15)	-	-
Sorveglianza prevenzione e controllo delle malattie a tutela della salute, anche nelle attivita' sportive	-	-
Sorveglianza epidemiologica, prevenzione, controllo ed eradicazione delle malattie animali e controllo sanitario delle produzioni e della commercializzazione degli alimenti, alimentazione animale e sorveglianza del farmaco veterinario	-	-
Istruzione universitaria e formazione post-universitaria (23)	1.183	1.183
Formazione superiore e ricerca in ambito internazionale (23.5)	1.183	1.183
Coordinamento e sostegno della ricerca in ambito internazionale	1.183	1.183
Politiche per il lavoro (26)	2.175	2.175
Contrasto al lavoro nero e irregolare, prevenzione in materia di salute e sicurezza nei luoghi di lavoro e della legislazione sociale in materia di lavoro (26.13)	2.175	2.175
Indennizzi e incentivi in materia di infortuni e malattie professionali	2.175	2.175
Politiche economico-finanziarie e di bilancio e tutela della finanza pubblica (29)	13.207	13.207
Regolazione e coordinamento del sistema della fiscalita' (29.1)	678	678
Spese di personale per il programma	-	-
Indirizzo, regolamentazione e coordinamento del sistema della fiscalità	312	312
Realizzazione del sistema integrato delle banche dati in materia tributaria e fiscale	366	366
Prevenzione e repressione delle violazioni di natura economico-finanziaria (29.3)	225	225
Contrasto all'evasione e all'elusione fiscale, tutela della spesa pubblica e salvaguardia del mercato dei capitali e dei beni e servizi in ambito nazionale e dell'U.E.	225	225
Regolamentazione e vigilanza sul settore finanziario (29.4)	2.034	2.034
Regolamentazione e vigilanza sui mercati finanziari, settore creditizio e sistema dei pagamenti (comprese Fondazioni e settore della previdenza complementare)	330	330
Sostegno sistema creditizio	1.704	1.704
Analisi e programmazione economico-finanziaria e gestione del debito (29.6)	9.957	9.957
Analisi, ricerche, programmazione economico-finanziaria e gestione del debito pubblico	9.957	9.957
Analisi, monitoraggio e controllo della finanza pubblica e politiche di bilancio (29.7)	312	312
Spese di personale per il programma	-	-
Analisi, monitoraggio e gestione della finanza pubblica, del pubblico impiego e dei flussi finanziari tra Italia e U.E.	312	312
Turismo (31)	200	200
Informatizzazione, digitalizzazione e analisi statistica del settore turistico (31.7)	200	200

ALLEGATO B/1 SPESE - VARIAZIONI 2024 PER PROVVEDIMENTI, MISSIONE, PROGRAMMA E AZIONE

(MIGLIAIA DI EURO)

	COMPETENZA	CASSA
Sviluppo e gestione dei sistemi informativi, di telecomunicazione e delle infrastrutture tecnologiche	200	200
Servizi istituzionali e generali delle amministrazioni pubbliche (32)	7.665	7.665
Servizi e affari generali per le amministrazioni di competenza (32.3)	7.665	7.665
Spese di personale per il programma	-1.342	-1.342
Gestione del personale	-69	-69
Gestione comune dei beni e servizi	4.698	4.698
Gestione e sviluppo dei servizi e dei progetti informatici	3.978	3.978
Digitalizzazione, sistemi informativi e comunicazione istituzionale	401	401
Fondi da ripartire (33)	-89.767	-89.767
Fondi da assegnare (33.1)	-89.767	-89.767
Fondi da assegnare per esigenze di gestione	-87.735	-87.735
Fondi da assegnare per il personale delle Amministrazioni pubbliche	-2.031	-2.031
ARTICOLO 1	-	-
Ordine pubblico e sicurezza (7)	-	-
Contrasto al crimine, tutela dell'ordine e della sicurezza pubblica (7.8)	-	-
Potenziamento e ammodernamento della Polizia di Stato	-	-
Infrastrutture pubbliche e logistica (14)	256	256
Sicurezza, vigilanza e regolamentazione in materia di opere pubbliche e delle costruzioni (14.9)	256	256
Supporto tecnico-scientifico, amministrativo e di certificazione in materia di opere pubbliche	256	256
Servizi istituzionali e generali delle amministrazioni pubbliche (32)	-256	-256
Servizi e affari generali per le amministrazioni di competenza (32.3)	-256	-256
Spese di personale per il programma	-243	-243
Gestione del personale	-13	-13

ALLEGATO B/1 SPESE - VARIAZIONI 2024 PER PROVVEDIMENTI, MISSIONE, PROGRAMMA E AZIONE

(MIGLIAIA DI EURO)

	COMPETENZA	CASSA
DECRETO LEGGE N. 44 DEL 2023 DISPOSIZIONI URGENTI PER IL RAFFORZAMENTO DELLA CAPACITA' AMMINISTRATIVA DELLE AMMINISTRAZIONI PUBBLICHE	-	-
Energia e diversificazione delle fonti energetiche (10)	-2	-2
Innovazione, reti energetiche, sicurezza in ambito energetico e di georisorse (10.8)	-2	-2
Spese di personale per il programma	-2	-2
Sviluppo sostenibile e tutela del territorio e dell'ambiente (18)	-55	-55
Tutela e gestione delle risorse idriche e del territorio e prevenzione del rischio idrogeologico (18.12)	-5	-5
Spese di personale per il programma	-5	-5
Tutela, conservazione e valorizzazione della fauna e della flora, salvaguardia della biodiversita' e dell'ecosistema marino (18.13)	-1	-1
Spese di personale per il programma	-1	-1
Prevenzione e risanamento del danno ambientale e bonifiche (18.19)	-2	-2
Spese di personale per il programma	-2	-2
Attività internazionale e comunitaria per la transizione ecologica (18.20)	-1	-1
Spese di personale per il programma	-1	-1
Coordinamento delle attività connesse al PNRR in materia del territorio e dell'ambiente (18.22)	-46	-46
Spese di personale per il programma	-46	-46
Diritti sociali, politiche sociali e famiglia (24)	-78	-78
Garanzia dei diritti dei cittadini (24.6)	-78	-78
Spese di personale per il programma	-78	-78
Politiche economico-finanziarie e di bilancio e tutela della finanza pubblica (29)	-36	-36
Regolazione e coordinamento del sistema della fiscalita' (29.1)	-1	-1
Spese di personale per il programma	-1	-1
Gestione degli interventi finanziari dello stato, partecipazioni azionarie e valorizzazione dell'attivo e del patrimonio pubblico (29.13)	-34	-34
Spese di personale per il programma	-34	-34
Servizi istituzionali e generali delle amministrazioni pubbliche (32)	171	171
Servizi e affari generali per le amministrazioni di competenza (32.3)	254	254
Spese di personale per il programma	-125	-125
Gestione del personale	378	378
Servizi per le pubbliche amministrazioni nell'area degli acquisti e del trattamento economico del personale (32.7)	-82	-82
Spese di personale per il programma	-82	-82

ALLEGATO B/1 SPESE - VARIAZIONI 2024 PER PROVVEDIMENTI, MISSIONE, PROGRAMMA E AZIONE

(MIGLIAIA DI EURO)

	COMPETENZA	CASSA
DECRETO LEGGE N. 75 DEL 2023 DISPOSIZIONI URGENTI IN MATERIA DI ORGANIZZAZIONE DELLE PUBBLICHE AMMINISTRAZIONI, DI GIUSTIZIA, DI AGRICOLTURA, DI SPORT E PER LORGANIZZAZIONE DEL GIUBILEO DELLA CHIESA CATTOLICA PER LANNO 2025	-	-
Istruzione scolastica (22)	-	-
Programmazione e coordinamento dell'istruzione (22.1)	-50.330	-50.330
Supporto alla programmazione e al coordinamento dell'istruzione scolastica	-50.330	-50.330
Istruzione del primo ciclo (22.17)	39.418	39.418
Continuita' del servizio scolastico	39.418	39.418
Istruzione del secondo ciclo (22.18)	10.912	10.912
Continuita' del servizio scolastico	10.912	10.912
DECRETO LEGGE N. 123 DEL 2023 MISURE URGENTI DI CONTRASTO AL DISAGIO GIOVANILE, ALLA POVERTA' EDUCATIVA E ALLA CRIMINALITA' MINORILE, NONCHE' PER LA SICUREZZA DEI MINORI IN AMBITO DIGITALE	-	-1.000
Relazioni finanziarie con le autonomie territoriali (3)	965	965
Elaborazione, quantificazione e assegnazione delle risorse finanziarie da attribuire agli enti locali (3.10)	965	965
Attribuzione contributi specifici in favore di determinati Enti Locali	965	965
Ordine pubblico e sicurezza (7)	-	-
Pianificazione e coordinamento Forze di polizia (7.10)	-	-
Potenziamento e ammodernamento delle Forze di Polizia	-	-
Istruzione scolastica (22)	6.000	6.000
Programmazione e coordinamento dell'istruzione (22.1)	6.000	6.000
Supporto alla programmazione e al coordinamento dell'istruzione scolastica	6.000	6.000
Istruzione del primo ciclo (22.17)	-	-
Spese di personale per il programma (docenti)	7.500	7.500
Funzionamento degli istituti scolastici statali del primo ciclo	-7.500	-7.500
Istruzione del secondo ciclo (22.18)	-	-
Spese di personale per il programma (docenti)	2.500	2.500
Funzionamento degli istituti scolastici statali del secondo ciclo	-2.500	-2.500
Politiche economico-finanziarie e di bilancio e tutela della finanza pubblica (29)	-	-1.000
Analisi, monitoraggio e controllo della finanza pubblica e politiche di bilancio (29.7)	-	-1.000
Analisi, monitoraggio e gestione della finanza pubblica, del pubblico impiego e dei flussi finanziari tra Italia e U.E.	-	-1.000
Fondi da ripartire (33)	-6.965	-6.965
Fondi da assegnare (33.1)	-965	-965
Fondi da assegnare per esigenze di gestione	-965	-965
Fondi da assegnare per il personale delle Amministrazioni pubbliche	-	-
Fondi di riserva e speciali (33.2)	-6.000	-6.000
Fondi speciali per la copertura di nuove leggi di spesa	-6.000	-6.000

ALLEGATO B/1 SPESE - VARIAZIONI 2024 PER PROVVEDIMENTI, MISSIONE, PROGRAMMA E AZIONE

(MIGLIAIA DI EURO)

	COMPETENZA	CASSA
DECRETO LEGGE N. 124 DEL 2023 DISPOSIZIONI URGENTI IN MATERIA DI POLITICHE DI COESIONE, PER IL RILANCIO DELL'ECONOMIA NELLE AREE DEL MEZZOGIORNO DEL PAESE, NONCHE' IN MATERIA DI IMMIGRAZIONE	-549	-549
Organi costituzionali, a rilevanza costituzionale e Presidenza del Consiglio dei ministri (1)	8.251	8.251
Presidenza del Consiglio dei Ministri (1.3)	8.251	8.251
Indirizzo e coordinamento dell'azione di Governo	8.251	8.251
Relazioni finanziarie con le autonomie territoriali (3)	-	-
Elaborazione, quantificazione e assegnazione delle risorse finanziarie da attribuire agli enti locali (3.10)	-	-
Ripartizione risorse agli Enti Locali da devoluzione fiscalità	-	-
Concorso dello Stato al finanziamento dei bilanci degli Enti Locali	-	-
Diritto alla mobilita' e sviluppo dei sistemi di trasporto (13)	-	-
Sviluppo e sicurezza della mobilita' locale (13.6)	-	-
Concorso dello Stato al trasporto pubblico locale	-	-
Immigrazione, accoglienza e garanzia dei diritti (27)	1.000	1.000
Flussi migratori, interventi per lo sviluppo della coesione sociale, garanzia dei diritti, rapporti con le confessioni religiose (27.2)	1.000	1.000
Interventi a favore degli stranieri anche richiedenti asilo e profughi	1.000	1.000
Sviluppo e riequilibrio territoriale (28)	-8.800	-8.800
Sostegno alle politiche nazionali e comunitarie rivolte a promuovere la crescita ed il superamento degli squilibri socio-economici territoriali (28.4)	-8.800	-8.800
Politiche di coesione	-8.800	-8.800
Fondi da ripartire (33)	-1.000	-1.000
Fondi da assegnare (33.1)	-1.000	-1.000
Interventi strutturali di politica economica e per la riduzione della pressione fiscale	-1.000	-1.000
Fondi da assegnare per esigenze di gestione	-	-
Fondi da assegnare per il personale delle Amministrazioni pubbliche	-	-

ALLEGATO B/1 SPESE - VARIAZIONI 2024 PER PROVVEDIMENTI, MISSIONE, PROGRAMMA E AZIONE

(MIGLIAIA DI EURO)

	COMPETENZA	CASSA
DECRETO LEGGE N. 132 DEL 2023 DISPOSIZIONI URGENTI IN MATERIA DI PROROGA DI TERMINI NORMATIVI E VERSAMENTI FISCALI	-	-599
Giustizia (6)	159	159
Giustizia civile e penale (6.2)	159	159
Funzionamento uffici giudiziari	159	159
Diritto alla mobilita' e sviluppo dei sistemi di trasporto (13)	-	-
Sviluppo e sicurezza del trasporto aereo (13.4)	1.000	1.000
Sicurezza e vigilanza nel trasporto aereo	1.000	1.000
Sviluppo e sicurezza della navigazione e del trasporto marittimo e per vie d'acqua interne (13.9)	-1.000	-1.000
Sviluppo e sicurezza della navigazione e del trasporto marittimo	-1.000	-1.000
Infrastrutture pubbliche e logistica (14)	-19.400	-19.400
Opere pubbliche e infrastrutture (14.8)	-19.400	-19.400
Sostegno alle Regioni per la realizzazione di opere per l'edilizia sanitaria	-19.400	-19.400
Ricerca e innovazione (17)	500	500
Ricerca scientifica e tecnologica di base e applicata (17.22)	500	500
Contributi alle attivita' di ricerca degli enti pubblici e privati	500	500
Tutela della salute (20)	19.500	19.500
Programmazione del SSN per l'erogazione dei LEA, assistenza in materia sanitaria umana e regolamentazione delle professioni sanitarie (20.14)	19.500	19.500
Programmazione, coordinamento e monitoraggio del SSN e verifica e monitoraggio dei LEA	19.500	19.500
Politiche economico-finanziarie e di bilancio e tutela della finanza pubblica (29)	-	-599
Analisi, monitoraggio e controllo della finanza pubblica e politiche di bilancio (29.7)	-	-599
Analisi, monitoraggio e gestione della finanza pubblica, del pubblico impiego e dei flussi finanziari tra Italia e U.E.	-	-599
Servizi istituzionali e generali delle amministrazioni pubbliche (32)	638	638
Indirizzo politico (32.2)	638	638
Indirizzo politico-amministrativo	638	638
Fondi da ripartire (33)	-1.397	-1.397
Fondi da assegnare (33.1)	-100	-100
Fondi da assegnare per esigenze di gestione	-100	-100
Fondi di riserva e speciali (33.2)	-1.297	-1.297
Fondi speciali per la copertura di nuove leggi di spesa	-1.297	-1.297

ALLEGATO B/1 SPESE - VARIAZIONI 2024 PER PROVVEDIMENTI, MISSIONE, PROGRAMMA E AZIONE

(MIGLIAIA DI EURO)

	COMPETENZA	CASSA
DECRETO LEGGE N. 133 DEL 2023 DISPOSIZIONI URGENTI IN MATERIA DI IMMIGRAZIONE E PROTEZIONE INTERNAZIONALE, NONCHÉ PER IL SUPPORTO ALLE POLITICHE DI SICUREZZA E LA FUNZIONALITÀ DEL MINISTERO DELLINTERNO	-	-
Relazioni finanziarie con le autonomie territoriali (3)	2.000	2.000
Elaborazione, quantificazione e assegnazione delle risorse finanziarie da attribuire agli enti locali (3.10)	2.000	2.000
Attribuzione contributi specifici in favore di determinati Enti Locali	2.000	2.000
L'Italia in Europa e nel mondo (4)	3.700	3.700
Rappresentanza all'estero e servizi ai cittadini e alle imprese (4.13)	3.700	3.700
Risorse connesse all'impiego di personale all'estero	3.700	3.700
Difesa e sicurezza del territorio (5)	9.243	9.243
Approntamento e impiego Carabinieri per la difesa e la sicurezza (5.1)	2.520	2.520
Comando, pianificazione, coordinamento e controllo di vertice. Sostegno logistico e amministrativo	153	153
Approntamento ed impiego delle unità operative per l'espletamento dei compiti militari e di polizia	1.467	1.467
Ammodernamento/Rinnovamento dello Strumento Operativo	900	900
Approntamento e impiego delle forze terrestri (5.2)	960	960
Sostegno logistico e supporto territoriale delle forze terrestri	960	960
Approntamento e impiego delle forze marittime (5.3)	960	960
Comando, pianificazione, coordinamento e controllo di vertice delle forze marittime	25	25
Approntamento ed impiego delle unità operative per l'espletamento dei compiti militari delle forze marittime	455	455
Sostegno logistico e supporto territoriale delle forze marittime	480	480
Approntamento e impiego delle forze aeree (5.4)	960	960
Spese di personale per il programma	9	9
Approntamento ed impiego delle unità operative per l'espletamento dei compiti militari delle forze aeree	240	240
Sostegno logistico e supporto territoriale delle forze aeree	480	480
Gestione e assistenza per il personale delle forze aeree	231	231
Pianificazione generale delle Forze Armate e approvvigionamenti militari (5.6)	3.600	3.600
Ammodernamento, rinnovamento e sostegno delle capacita' dello Strumento Militare	3.600	3.600
Approntamento e impiego dei Comandi e degli Enti interforze dell'Area tecnico/operativa (5.9)	243	243
Sostegno logistico e supporto territoriale dei Comandi e degli Enti interforze dell'Area tecnico-operativa	243	243
Ordine pubblico e sicurezza (7)	15.000	15.000
Contrasto al crimine, tutela dell'ordine e della sicurezza pubblica (7.8)	15.000	15.000
Potenziamento e ammodernamento della Polizia di Stato	12.500	12.500
Servizi di prevenzione, controllo del territorio e sicurezza stradale	2.500	2.500
Soccorso civile (8)	5.000	5.000
Prevenzione dal rischio e soccorso pubblico (8.3)	5.000	5.000
Gestione del soccorso pubblico	-	-
Ammodernamento e potenziamento dei Vigili del Fuoco	5.000	5.000
Politiche economico-finanziarie e di bilancio e tutela della finanza pubblica (29)	4.000	4.000

ALLEGATO B/1 SPESE - VARIAZIONI 2024 PER PROVVEDIMENTI, MISSIONE, PROGRAMMA E AZIONE

(MIGLIAIA DI EURO)

	COMPETENZA	CASSA
Prevenzione e repressione delle violazioni di natura economico-finanziaria (29.3)	4.000	4.000
Contrasto all'evasione e all'elusione fiscale, tutela della spesa pubblica e salvaguardia del mercato dei capitali e dei beni e servizi in ambito nazionale e dell'U.E.	4.000	4.000
Fondi da ripartire (33)	-38.943	-38.943
Fondi di riserva e speciali (33.2)	-38.943	-38.943
Fondi speciali per la copertura di nuove leggi di spesa	-38.943	-38.943
DECRETO LEGGE N. 140 DEL 2023 MISURE URGENTI DI PREVENZIONE DEL RISCHIO SISMICO CONNESSO AL FENOMENO BRADISISMICO NELL'AREA DEI CAMPI FLEGREI.	-	-
Soccorso civile (8)	467	467
Interventi per pubbliche calamita' (8.4)	467	467
Prevenzione rischio sismico	467	467
Fondi da ripartire (33)	-467	-467
Fondi da assegnare (33.1)	-467	-467
Fondi da assegnare per esigenze di gestione	-467	-467
DECRETO LEGGE N. 144 DEL 2023 DISPOSIZIONI URGENTI PER GLI UFFICI PRESSO LA CORTE DI CASSAZIONE IN MATERIA DI REFERENDUM	-	-
Giustizia (6)	1.467	1.467
Transizione digitale, analisi statistica e politiche di coesione (6.11)	1.467	1.467
Sviluppo degli strumenti di innovazione tecnologica in materia informatica e telematica per l'erogazione dei servizi di giustizia	1.467	1.467
Diritti sociali, politiche sociali e famiglia (24)	-95	-95
Famiglia, pari opportunita' e situazioni di disagio (24.5)	-95	-95
Politiche per la famiglia e le disabilita'	-95	-95
Fondi da ripartire (33)	-1.372	-1.372
Fondi di riserva e speciali (33.2)	-1.372	-1.372
Fondi speciali per la copertura di nuove leggi di spesa	-1.372	-1.372

ALLEGATO B/1 SPESE - VARIAZIONI 2024 PER PROVVEDIMENTI, MISSIONE, PROGRAMMA E AZIONE

(MIGLIAIA DI EURO)

	COMPETENZA	CASSA
DECRETO LEGGE N. 145 DEL 2023 DISPOSIZIONI URGENTI IN MATERIA DI PROROGA DI TERMINI NORMATIVI E DI VERSAMENTI FISCALI.	1.160	1.146
Diritto alla mobilita' e sviluppo dei sistemi di trasporto (13)	1.200	1.200
Sviluppo e sicurezza della mobilita' locale (13.6)	1.200	1.200
Concorso dello Stato al trasporto pubblico locale	1.200	1.200
Politiche economico-finanziarie e di bilancio e tutela della finanza pubblica (29)	-	-14
Analisi, monitoraggio e controllo della finanza pubblica e politiche di bilancio (29.7)	-	-14
Analisi, monitoraggio e gestione della finanza pubblica, del pubblico impiego e dei flussi finanziari tra Italia e U.E.	-	-14
Fondi da ripartire (33)	-40	-40
Fondi da assegnare (33.1)	-40	-40
Interventi strutturali di politica economica e per la riduzione della pressione fiscale	360	360
Fondi da assegnare per esigenze di gestione	-400	-400
ARTICOLO 21	-	-
Relazioni finanziarie con le autonomie territoriali (3)	-	-
Elaborazione, quantificazione e assegnazione delle risorse finanziarie da attribuire agli enti locali (3.10)	-	-
Attribuzione contributi specifici in favore di determinati Enti Locali	-	-
LEGGE N. 158 DEL 2023 ISTITUZIONE DEL MUSEO DELLA SHOAH IN ROMA	-	-
Tutela e valorizzazione dei beni e attivita' culturali e paesaggistici (21)	3.000	3.000
Valorizzazione del patrimonio culturale e coordinamento del sistema museale (21.13)	3.000	3.000
Incremento, promozione, valorizzazione e conservazione del patrimonio culturale	3.000	3.000
Fondi da ripartire (33)	-3.000	-3.000
Fondi di riserva e speciali (33.2)	-3.000	-3.000
Fondi speciali per la copertura di nuove leggi di spesa	-3.000	-3.000
LEGGE N. 160 DEL 2023 DELEGA AL GOVERNO IN MATERIA DI REVISIONE DEL SISTEMA DEGLI INCENTIVI ALLE IMPRESE E DISPOSIZIONI DI SEMPLIFICAZIONE DELLE RELATIVE PROCEDURE NONCHÉ IN MATERIA DI TERMINI DI DELEGA PER LA SEMPLIFICAZIONE DEI CONTROLLI SULLE ATTIVITÀ ECONOMICHE	-	-
Competitivita' e sviluppo delle imprese (11)	1.000	1.000
Incentivazione del sistema produttivo (11.7)	1.000	1.000
Finanziamenti agevolati, contributi in c/interessi e in c/capitale, per lo sviluppo delle imprese	1.000	1.000
Fondi da ripartire (33)	-1.000	-1.000
Fondi di riserva e speciali (33.2)	-1.000	-1.000
Fondi speciali per la copertura di nuove leggi di spesa	-1.000	-1.000

ALLEGATO B/1 SPESE - VARIAZIONI 2024 PER PROVVEDIMENTI, MISSIONE, PROGRAMMA E AZIONE

(MIGLIAIA DI EURO)

	COMPETENZA	CASSA
DECRETO LEGGE N. 161 DEL 2023 DISPOSIZIONI URGENTI PER IL «PIANO MATTEI» PER LO SVILUPPO IN STATI DEL CONTINENTE AFRICANO	-	-
Organi costituzionali, a rilevanza costituzionale e Presidenza del Consiglio dei ministri (1)	2.821	2.821
Presidenza del Consiglio dei Ministri (1.3)	2.821	2.821
Indirizzo e coordinamento dell'azione di Governo	2.821	2.821
Fondi da ripartire (33)	-2.821	-2.821
Fondi da assegnare (33.1)	-2.821	-2.821
Fondi da assegnare per esigenze di gestione	-2.821	-2.821
DECRETO LEGISLATIVO N. 175 DEL 2023 RIORDINO E REVISIONE DEGLI AMMORTIZZATORI E DELLE INDENNITA' E PER L'INTRODUZIONE DI UN'INDENNITA' DI DISCONTINUITA' IN FAVORE DEI LAVORATORI DEL SETTORE DELLO SPETTACOLO	-	-29.600
Tutela e valorizzazione dei beni e attivita' culturali e paesaggistici (21)	-33.000	-33.000
Coordinamento ed indirizzo per la salvaguardia del patrimonio culturale (21.14)	-33.000	-33.000
Indirizzo per la tutela, la salvaguardia e la promozione dello sviluppo del patrimonio culturale	-33.000	-33.000
Politiche previdenziali (25)	-12.200	-12.200
Previdenza obbligatoria e complementare, assicurazioni sociali (25.3)	-12.200	-12.200
Agevolazioni contributive, sottocontribuzioni ed esoneri per incentivare l'occupazione	4.900	4.900
Sostegno alle gestioni previdenziali	-17.100	-17.100
Politiche per il lavoro (26)	45.200	45.200
Politiche passive del lavoro e incentivi all'occupazione (26.6)	45.200	45.200
Trattamenti di integrazione salariale in costanza di rapporto di lavoro e indennità collegate alla cessazione del rapporto di lavoro	45.200	45.200
Politiche economico-finanziarie e di bilancio e tutela della finanza pubblica (29)	-	-29.600
Analisi, monitoraggio e controllo della finanza pubblica e politiche di bilancio (29.7)	-	-29.600
Analisi, monitoraggio e gestione della finanza pubblica, del pubblico impiego e dei flussi finanziari tra Italia e U.E.	-	-29.600

ALLEGATO B/1 SPESE - VARIAZIONI 2024 PER PROVVEDIMENTI, MISSIONE, PROGRAMMA E AZIONE

(MIGLIAIA DI EURO)

	COMPETENZA	CASSA
DECRETO LEGGE N. 181 DEL 2023 DISPOSIZIONI URGENTI PER LA SICUREZZA ENERGETICA DEL PAESE, LA PROMOZIONE DEL RICORSO ALLE FONTI RINNOVABILI DI ENERGIA, IL SOSTEGNO ALLE IMPRESE A FORTE CONSUMO DI ENERGIA E IN MATERIA DI RICOSTRUZIONE NEI TERRITORI COLPITI DAGLI ECCEZIONALI EVENTI ALLUVIONALI VERIFICATISI A PARTIRE DAL 1° MAGGIO 2023	-	-
Energia e diversificazione delle fonti energetiche (10)	4.500	4.500
Promozione dell'efficienza energetica, delle energie rinnovabili e regolamentazione del mercato energetico (10.7)	4.500	4.500
Iniziative per la decarbonizzazione, regolamentazione delle modalità di incentivazione dell'efficienza energetica e delle fonti rinnovabili	3.500	3.500
Regolamentazione e sviluppo della concorrenza sui mercati energetici; promozione dello sviluppo economico nelle regioni interessate dalle estrazioni di idrocarburi e sostenibilità di tali attività	1.000	1.000
Competitivita' e sviluppo delle imprese (11)	-200.000	-200.000
Incentivi alle imprese per interventi di sostegno (11.8)	-200.000	-200.000
Sostegno finanziario al sistema produttivo interno e sviluppo della cooperazione	-200.000	-200.000
Regolazione dei mercati (12)	-2.500	-2.500
Politiche sulla concorrenza, tutela dei consumatori e la normativa tecnica (12.4)	-2.500	-2.500
Armonizzazione del mercato, concorrenza, tutela dei consumatori e vigilanza sui fondi CONSAP	-2.500	-2.500
Sviluppo sostenibile e tutela del territorio e dell'ambiente (18)	200.000	200.000
Attività internazionale e comunitaria per la transizione ecologica (18.20)	200.000	200.000
Attuazione accordi e impegni internazionali e comunitari	200.000	200.000
Giovani e sport (30)	5.000	5.000
Attivita' ricreative e sport (30.1)	5.000	5.000
Investimenti e promozione per la pratica dello sport	5.000	5.000
Fondi da ripartire (33)	-7.000	-7.000
Fondi da assegnare (33.1)	-6.000	-6.000
Interventi strutturali di politica economica e per la riduzione della pressione fiscale	-5.000	-5.000
Fondi da assegnare per esigenze di gestione	-1.000	-1.000
Fondi di riserva e speciali (33.2)	-1.000	-1.000
Fondi speciali per la copertura di nuove leggi di spesa	-1.000	-1.000
DECRETO LEGISLATIVO N. 182 DEL 2023 ADEGUAMENTO DELLA NORMATIVA NAZIONALE ALLE DISPOSIZIONI DEL REGOLAMENTO (UE) N. 2018/1727 DEL PARLAMENTO EUROPEO E DEL CONSIGLIO, DEL 14 NOVEMBRE 2018, CHE ISTITUISCE L'AGENZIA DELL'UNIONE EUROPEA PER LA COOPERAZIONE GIUDIZIARIA PENALE (EUROJUST) E CHE SOSTITUISCE E ABROGA LA DECISIONE 2002/187/GAI DEL CONSIGLIO	-	-
L'Italia in Europa e nel mondo (4)	-40	-40
Partecipazione italiana alle politiche di bilancio in ambito UE (4.10)	-40	-40
Attuazione delle politiche comunitarie in ambito nazionale	-40	-40
Giustizia (6)	40	40
Giustizia civile e penale (6.2)	40	40
Spese di personale per il programma (magistrati)	40	40

ALLEGATO B/1 SPESE - VARIAZIONI 2024 PER PROVVEDIMENTI, MISSIONE, PROGRAMMA E AZIONE

(MIGLIAIA DI EURO)

	COMPETENZA	CASSA
LEGGE N. 187 DEL 2023 ISTITUZIONE DELLA SETTIMANA NAZIONALE DELLE DISCIPLINE SCIENTIFICHE, TECNOLOGICHE, INGEGNERISTICHE E MATEMATICHE	-	-
Diritti sociali, politiche sociali e famiglia (24)	2.000	2.000
Famiglia, pari opportunita' e situazioni di disagio (24.5)	2.000	2.000
Promozione e garanzia delle pari opportunita'	2.000	2.000
Fondi da ripartire (33)	-2.000	-2.000
Fondi da assegnare (33.1)	-2.000	-2.000
Interventi strutturali di politica economica e per la riduzione della pressione fiscale	-2.000	-2.000
LEGGE N. 190 DEL 2023 DISCIPLINA DELLA PROFESSIONE DI GUIDA TURISTICA	-	-
Turismo (31)	600	600
Vigilanza, regolamentazione delle professioni turistiche (31.5)	600	600
Politiche a favore delle professioni turistiche	600	600
Fondi da ripartire (33)	-600	-600
Fondi di riserva e speciali (33.2)	-600	-600
Fondi speciali per la copertura di nuove leggi di spesa	-600	-600
LEGGE N. 197 DEL 2023 RATIFICA ED ESECUZIONE DELL'ACCORDO TRA IL GOVERNO DELLA REPUBBLICA ITALIANA E IL GABINETTO DEI MINISTRI DELL'UCRAINA SULLA COOPERAZIONE DI POLIZIA, FATTO A KIEV IL 10 GIUGNO 2021	-	-
Ordine pubblico e sicurezza (7)	163	163
Contrasto al crimine, tutela dell'ordine e della sicurezza pubblica (7.8)	163	163
Formazione ed addestramento della Polizia di Stato	124	124
Contrasto all'immigrazione clandestina e sicurezza delle frontiere e delle principali stazioni ferroviarie	40	40
Fondi da ripartire (33)	-163	-163
Fondi di riserva e speciali (33.2)	-163	-163
Fondi speciali per la copertura di nuove leggi di spesa	-163	-163

ALLEGATO B/1 SPESE - VARIAZIONI 2024 PER PROVVEDIMENTI, MISSIONE, PROGRAMMA E AZIONE

(MIGLIAIA DI EURO)

	COMPETENZA	CASSA
LEGGE N. 206 DEL 2023 MODIFICHE ALL'ARTICOLO 1 DEL D-L N. 35/2005, CONVERTITO DALLA LEGGE N. 80/2005, IN MATERIA DI SANZIONI AMMINISTRATIVE PER L'ACQUISTO E L'INTRODUZIONE DI MERCI CONTRAFFATTE EX ART. 51 COMMA 1, LETT. B	-130	-13.130
L'Italia in Europa e nel mondo (4)	2.000	2.000
Rappresentanza all'estero e servizi ai cittadini e alle imprese (4.13)	2.000	2.000
Risorse connesse all'impiego di personale all'estero	2.000	2.000
Agricoltura, politiche agroalimentari e pesca (9)	6.000	6.000
Politiche competitive, della qualita' agroalimentare, della pesca, dell'ippica e mezzi tecnici di produzione (9.6)	6.000	6.000
Competitività delle filiere agroalimentari, sviluppo delle imprese e della cooperazione per la valorizzazione del sistema agroalimentare italiano	6.000	6.000
Competitivita' e sviluppo delle imprese (11)	93.000	93.000
Incentivazione del sistema produttivo (11.7)	-236.000	-236.000
Finanziamenti agevolati, contributi in c/interessi e in c/capitale, per lo sviluppo delle imprese	-236.000	-236.000
Incentivi alle imprese per interventi di sostegno (11.8)	302.500	302.500
Sostegno finanziario al sistema produttivo interno e sviluppo della cooperazione	302.500	302.500
Lotta alla contraffazione e tutela della proprieta' industriale (11.10)	3.000	3.000
Tutela, incentivazione e valorizzazione della proprietà industriale e contrasto dei fenomeni contraffattivi	3.000	3.000
Politiche industriali, per la competitivita', il Made in Italy e gestione delle crisi d'impresa (11.13)	17.000	17.000
Politica industriale e politiche per la competitivita'	17.000	17.000
Politiche industriali e programmi avanzati sulle nuove tecnologie (11.15)	6.500	6.500
Politiche, progetti di ricerca e studi sulle nuove tecnologie ed i materiali avanzati	6.500	6.500
Ricerca e innovazione (17)	26.050	26.050
Ricerca, innovazione, tecnologie e servizi per lo sviluppo delle comunicazioni e della societa' dell'informazione (17.18)	26.050	26.050
Ricerca, sperimentazioni e servizi per le comunicazioni, nuove tecnologie e sicurezza informatica	26.050	26.050
Tutela e valorizzazione dei beni e attivita' culturali e paesaggistici (21)	3.000	3.000
Tutela e promozione dell'arte e dell'architettura contemporanea e delle periferie urbane (21.16)	3.000	3.000
Promozione dell'architettura e dell'arte contemporanea, del design e della moda	3.000	3.000
Politiche economico-finanziarie e di bilancio e tutela della finanza pubblica (29)	-	-13.000
Analisi, monitoraggio e controllo della finanza pubblica e politiche di bilancio (29.7)	-	-13.000
Analisi, monitoraggio e gestione della finanza pubblica, del pubblico impiego e dei flussi finanziari tra Italia e U.E.	-	-13.000
Servizi istituzionali e generali delle amministrazioni pubbliche (32)	-87.000	-87.000
Indirizzo politico (32.2)	-87.000	-87.000
Indirizzo politico-amministrativo	-87.000	-87.000
Fondi da ripartire (33)	-43.180	-43.180
Fondi di riserva e speciali (33.2)	-43.180	-43.180
Fondi speciali per la copertura di nuove leggi di spesa	-43.180	-43.180

ALLEGATO B/1 SPESE - VARIAZIONI 2024 PER PROVVEDIMENTI, MISSIONE, PROGRAMMA E AZIONE

(MIGLIAIA DI EURO)

	COMPETENZA	CASSA
DECRETO LEGISLATIVO N. 209 DEL 2023 ATTUAZIONE DELLA RIFORMA FISCALE IN MATERIA DI FISCALITA' INTERNAZIONALE.	-	-
Fondi da ripartire (33)	-	-
Fondi da assegnare (33.1)	-	-
Interventi strutturali di politica economica e per la riduzione della pressione fiscale	-	-

ALLEGATO B/1 SPESE - VARIAZIONI 2024 PER PROVVEDIMENTI, MISSIONE, PROGRAMMA E AZIONE

(MIGLIAIA DI EURO)

	COMPETENZA	CASSA
LEGGE DI BILANCIO N. 213 DEL 2023 BILANCIO DI PREVISIONE DELLO STATO PER L'ANNO FINANZIARIO 2024 E BILANCIO PLURIENNALE PER IL TRIENNIO 2024-2026	23.596	23.596
Organi costituzionali, a rilevanza costituzionale e Presidenza del Consiglio dei ministri (1)	77.603	77.603
Presidenza del Consiglio dei Ministri (1.3)	77.603	77.603
Celebrazioni ed eventi a carattere nazionale ed internazionale	77.603	77.603
Amministrazione generale e supporto alla rappresentanza generale di Governo e dello Stato sul territorio (2)	242	242
Attuazione delle funzioni del Ministero dell'Interno sul territorio tramite le strutture centrali e le Prefetture - Uffici Territoriali del Governo (2.2)	242	242
Spese di personale per il programma	242	242
Relazioni finanziarie con le autonomie territoriali (3)	56.581	56.581
Elaborazione, quantificazione e assegnazione delle risorse finanziarie da attribuire agli enti locali (3.10)	56.581	56.581
Attribuzione contributi specifici in favore di determinati Enti Locali	56.581	56.581
Difesa e sicurezza del territorio (5)	3.192	3.192
Approntamento e impiego Carabinieri per la difesa e la sicurezza (5.1)	192	192
Spese di personale per il programma	192	192
Approntamento e impiego delle forze marittime (5.3)	3.000	3.000
Approntamento ed impiego delle unità operative per l'espletamento dei compiti militari delle forze marittime	3.000	3.000
Ordine pubblico e sicurezza (7)	508	508
Concorso della Guardia di Finanza alla sicurezza interna e esterna del Paese (7.5)	96	96
Spese di personale per il programma	96	96
Contrasto al crimine, tutela dell'ordine e della sicurezza pubblica (7.8)	192	192
Spese di personale per il programma (Polizia di Stato)	192	192
Pianificazione e coordinamento Forze di polizia (7.10)	220	220
Partecipazione delle Forze di Polizia all'attività di ordine pubblico e pubblico soccorso	220	220
Soccorso civile (8)	6.355	6.355
Prevenzione dal rischio e soccorso pubblico (8.3)	6.355	6.355
Spese di personale per il programma (Corpo Nazionale dei Vigili del Fuoco)	3.762	3.762
Gestione del soccorso pubblico	2.593	2.593
Agricoltura, politiche agroalimentari e pesca (9)	6.068	6.068
Politiche europee ed internazionali e dello sviluppo rurale (9.2)	6.068	6.068
Promozione della ricerca nel settore agricolo agroalimentare e rurale, miglioramento genetico vegetale	6.068	6.068
Energia e diversificazione delle fonti energetiche (10)	6.882	6.882
Innovazione, reti energetiche, sicurezza in ambito energetico e di georisorse (10.8)	6.882	6.882
Ricerca sulle tecnologie sostenibili in ambito energetico e ambientale	6.882	6.882
Ricerca e innovazione (17)	1.342	1.342
Ricerca di base e applicata (17.15)	1.232	1.232
Potenziamento ricerca scientifica e tecnologica	1.232	1.232
Ricerca scientifica e tecnologica di base e applicata (17.22)	110	110
Contributi alle attivita' di ricerca degli enti pubblici e privati	110	110

ALLEGATO B/1 SPESE - VARIAZIONI 2024 PER PROVVEDIMENTI, MISSIONE, PROGRAMMA E AZIONE

(MIGLIAIA DI EURO)

	COMPETENZA	CASSA
Sviluppo sostenibile e tutela del territorio e dell'ambiente (18)	3.945	3.945
Tutela, conservazione e valorizzazione della fauna e della flora, salvaguardia della biodiversita' e dell'ecosistema marino (18.13)	3.945	3.945
Tutela, valorizzazione e gestione delle aree naturali protette e dei patrimoni naturalistici	168	168
Finanziamento della ricerca nel settore ambientale	3.777	3.777
Tutela della salute (20)	5.951	5.951
Vigilanza sugli enti, supporto alle attivita' degli organi collegiali, comunicazione e digitalizzazione per la tutela della salute umana e della sanita' pubblica veterinaria (20.13)	5.951	5.951
Attivita' di vigilanza e trasferimenti per il funzionamento e per le attivita' degli enti vigilati e supporto all'attivita' degli organi collegiali per la tutela della salute	5.951	5.951
Politiche per il lavoro (26)	5.141	5.141
Politiche attive del lavoro, rete dei servizi per il lavoro e la formazione (26.10)	2.050	2.050
Supporto tecnico per la formazione, il lavoro e le politiche sociali	2.050	2.050
Contrasto al lavoro nero e irregolare, prevenzione in materia di salute e sicurezza nei luoghi di lavoro e della legislazione sociale in materia di lavoro (26.13)	3.091	3.091
Indennizzi e incentivi in materia di infortuni e malattie professionali	3.091	3.091
Politiche economico-finanziarie e di bilancio e tutela della finanza pubblica (29)	100	100
Prevenzione e repressione delle violazioni di natura economico-finanziaria (29.3)	100	100
Contrasto all'evasione e all'elusione fiscale, tutela della spesa pubblica e salvaguardia del mercato dei capitali e dei beni e servizi in ambito nazionale e dell'U.E.	100	100
Turismo (31)	625	625
Coordinamento ed indirizzo delle politiche del turismo (31.2)	625	625
Coordinamento per la programmazione, la promozione e lo sviluppo del turismo	625	625
Servizi istituzionali e generali delle amministrazioni pubbliche (32)	5.534	5.534
Servizi e affari generali per le amministrazioni di competenza (32.3)	-625	-625
Spese di personale per il programma	-625	-625
Gestione del personale	1.503	1.503
Attività di supporto istituzionale	-1.503	-1.503
Servizi generali delle strutture pubbliche preposte ad attivita' formative e ad altre attivita' trasversali per le pubbliche amministrazioni (32.4)	6.159	6.159
Sistema statistico nazionale (SISTAN)	6.159	6.159
Fondi da ripartire (33)	-180.069	-180.069
Fondi da assegnare (33.1)	-180.069	-180.069
Fondi da assegnare per esigenze di gestione	-88.000	-88.000
Fondi da assegnare per il personale delle Amministrazioni pubbliche	-45.817	-45.817
Fondi da assegnare per le esigenze indifferibili in campo sociale e per la sicurezza di particolari territori	-46.252	-46.252
ARTICOLO 1	-	-
Organi costituzionali, a rilevanza costituzionale e Presidenza del Consiglio dei ministri (1)	-756	-756
Presidenza del Consiglio dei Ministri (1.3)	-756	-756
Indirizzo e coordinamento dell'azione di Governo	-756	-756

ALLEGATO B/1 SPESE - VARIAZIONI 2024 PER PROVVEDIMENTI, MISSIONE, PROGRAMMA E AZIONE

(MIGLIAIA DI EURO)

	COMPETENZA	CASSA
Amministrazione generale e supporto alla rappresentanza generale di Governo e dello Stato sul territorio (2)	-672	-672
Attuazione delle funzioni del Ministero dell'Interno sul territorio tramite le strutture centrali e le Prefetture - Uffici Territoriali del Governo (2.2)	-672	-672
Gestione dei servizi logistici, amministrativi e del personale delle Prefetture per: ordine pubblico, sicurezza, cittadinanza e immigrazione e coordinamento con le autonomie territoriali	-672	-672
Relazioni finanziarie con le autonomie territoriali (3)	-133	-133
Erogazioni a Enti territoriali per interventi di settore (3.1)	-133	-133
Oneri finanziari su mutui contratti a carico dello Stato di prevalente interesse nazionale	-133	-133
L'Italia in Europa e nel mondo (4)	-	-
Diplomazia pubblica e culturale (4.18)	-	-
Promozione e diffusione della lingua e della cultura italiana all'estero	-46	-46
Attività di pianificazione delle politiche	46	46
Difesa e sicurezza del territorio (5)	1.867	1.867
Approntamento e impiego delle forze terrestri (5.2)	13	13
Formazione militare del personale delle forze terrestri	13	13
Approntamento e impiego delle forze marittime (5.3)	-1.189	-1.189
Comando, pianificazione, coordinamento e controllo di vertice delle forze marittime	26	26
Approntamento ed impiego delle unità operative per l'espletamento dei compiti militari delle forze marittime	155	155
Formazione militare del personale delle forze marittime	48	48
Sostegno logistico e supporto territoriale delle forze marittime	-1.183	-1.183
Gestione e assistenza del personale delle forze marittime	-236	-236
Approntamento e impiego delle forze aeree (5.4)	2.641	2.641
Comando, pianificazione, coordinamento e controllo di vertice delle forze aeree	18	18
Approntamento ed impiego delle unità operative per l'espletamento dei compiti militari delle forze aeree	218	218
Formazione militare del personale delle forza aeree	370	370
Sostegno logistico e supporto territoriale delle forze aeree	2.402	2.402
Trasporto aereo di Stato	-1.232	-1.232
Approntamento, impiego e ricondizionamento dei Comandi e Reparti delle forze aeree per le missioni internazionali	480	480
Gestione e assistenza per il personale delle forze aeree	385	385
Approntamento e impiego dei Comandi e degli Enti interforze dell'Area tecnico/operativa (5.9)	402	402
Comando, pianificazione, coordinamento e controllo di vertice interforze - area tecnico-operativa	-5	-5
Acquisizione e mantenimento delle qualifiche e della capacità operativa delle unità	125	125
Formazione militare del personale dei Comandi e degli Enti interforze dell'Area tecnico-operativa	91	91
Sostegno logistico e supporto territoriale dei Comandi e degli Enti interforze dell'Area tecnico-operativa	27	27
Gestione e assistenza del personale dei Comandi e degli Enti interforze dell'Area tecnico-operativa	327	327
Servizi generali e supporto alle missioni internazionali	-163	-163
Ordine pubblico e sicurezza (7)	12.467	12.467

ALLEGATO B/1 SPESE - VARIAZIONI 2024 PER PROVVEDIMENTI, MISSIONE, PROGRAMMA E AZIONE

(MIGLIAIA DI EURO)

	COMPETENZA	CASSA
Contrasto al crimine, tutela dell'ordine e della sicurezza pubblica (7.8)	14.467	14.467
Formazione ed addestramento della Polizia di Stato	-533	-533
Potenziamento e ammodernamento della Polizia di Stato	15.000	15.000
Pianificazione e coordinamento Forze di polizia (7.10)	-2.000	-2.000
Spese di carattere riservato per: l'attuazione dei programmi di protezione, lotta alla criminalità organizzata, traffico illecito di stupefacenti	-2.000	-2.000
Soccorso civile (8)	1.953	1.953
Prevenzione dal rischio e soccorso pubblico (8.3)	1.820	1.820
Gestione del soccorso pubblico	-3.180	-3.180
Ammodernamento e potenziamento dei Vigili del Fuoco	5.000	5.000
Protezione civile (8.5)	133	133
Interventi per emergenze diverse da calamita' naturali	133	133
Competitivita' e sviluppo delle imprese (11)	474	474
Lotta alla contraffazione e tutela della proprieta' industriale (11.10)	474	474
Tutela, incentivazione e valorizzazione della proprietà industriale e contrasto dei fenomeni contraffattivi	254	254
Partecipazione agli organismi internazionali per la difesa della proprieta' industriale	220	220
Regolazione dei mercati (12)	-571	-571
Politiche sulla concorrenza, tutela dei consumatori e la normativa tecnica (12.4)	-571	-571
Armonizzazione del mercato, concorrenza, tutela dei consumatori e vigilanza sui fondi CONSAP	-779	-779
Vigilanza e controllo nel settore della sicurezza e conformita' dei prodotti e degli impianti industriali, della metrologia legale, su enti e organismi di normazione, di accreditamento e notificati	208	208
Diritto alla mobilita' e sviluppo dei sistemi di trasporto (13)	-1.615	-1.615
Sviluppo e sicurezza della mobilita' stradale (13.1)	1.139	1.139
Regolamentazione della circolazione stradale e servizi di motorizzazione	1.139	1.139
Autotrasporto ed intermodalita' (13.2)	2.000	2.000
Sistemi e servizi di trasporto intermodale	2.000	2.000
Sistemi ferroviari, sviluppo e sicurezza del trasporto ferroviario (13.5)	-1.582	-1.582
Interventi sulle infrastrutture ferroviarie	-1.582	-1.582
Sviluppo e sicurezza della mobilita' locale (13.6)	-4.180	-4.180
Concorso dello Stato al trasporto pubblico locale	-6.000	-6.000
Interventi a favore delle linee metropolitane	400	400
Interventi a favore di ferrovie in concessione ed in gestione governativa	1.420	1.420
Sviluppo e sicurezza della navigazione e del trasporto marittimo e per vie d'acqua interne (13.9)	1.008	1.008
Sviluppo e sicurezza della navigazione e del trasporto marittimo	8	8
Sviluppo e sicurezza della navigazione e del trasporto per le vie d'acqua interne	1.000	1.000
Infrastrutture pubbliche e logistica (14)	20	20
Edilizia statale ed interventi speciali e per pubbliche calamita' (14.10)	10	10
Opere di preminente interesse nazionale	1	1
Interventi di edilizia pubblica e riqualificazione del territorio	-	-

ALLEGATO B/1 SPESE - VARIAZIONI 2024 PER PROVVEDIMENTI, MISSIONE, PROGRAMMA E AZIONE

(MIGLIAIA DI EURO)

	COMPETENZA	CASSA
Salvaguardia di Venezia e della sua laguna	9	9
Pianificazione strategica di settore e sistemi stradali e autostradali (14.11)	10	10
Infrastrutture stradali e autostradali in gestione ANAS e relative intermodalità	10	10
Comunicazioni (15)	4	4
Pianificazione, regolamentazione tecnica e valorizzazione dello spettro radio (15.5)	4	4
Pianificazione, gestione e regolamentazione, in ambito nazionale ed internazionale, dello spettro radio, controllo tecnico delle comunicazioni elettroniche e radiodiffusione	4	4
Attivita' territoriali in materia di comunicazioni e di vigilanza sui mercati e sui prodotti (15.9)	-	-
Rilascio di titoli abilitativi, vigilanza, controllo ispettivo - anche in conto terzi - in materia di comunicazioni, coordinamento sportelli territoriali per l'utenza	-	-
Ricerca e innovazione (17)	9.857	9.857
Ricerca, innovazione, tecnologie e servizi per lo sviluppo delle comunicazioni e della societa' dell'informazione (17.18)	-4	-4
Ricerca, sperimentazioni e servizi per le comunicazioni, nuove tecnologie e sicurezza informatica	-4	-4
Ricerca per il settore della sanita' pubblica (17.20)	9.323	9.323
Promozione e sviluppo della ricerca sanitaria	9.319	9.319
Trasferimenti per il funzionamento degli enti vigilati e contributi ad altri organismi	4	4
Ricerca per il settore zooprofilattico (17.21)	539	539
Promozione e sviluppo della ricerca per il settore zooprofilattico	539	539
Sviluppo sostenibile e tutela del territorio e dell'ambiente (18)	1.492	1.492
Tutela, conservazione e valorizzazione della fauna e della flora, salvaguardia della biodiversita' e dell'ecosistema marino (18.13)	1.492	1.492
Tutela del mare e interventi operativi di prevenzione e contrasto agli inquinamenti da idrocarburi e sostanze assimilate	150	150
Finanziamento della ricerca nel settore ambientale	1.342	1.342
Tutela della salute (20)	-10.658	-10.658
Prevenzione e promozione della salute umana ed assistenza sanitaria al personale navigante ed aeronavigante e sicurezza delle cure (20.1)	-13.034	-13.034
Sorveglianza, prevenzione e controllo delle malattie a tutela della salute	712	712
Organizzazione e coordinamento delle reti a tutela della salute (in materia di trasfusioni, trapianti, cecità ed altro)	30	30
Assistenza sanitaria al personale navigante	38	38
Indennizzi e risarcimenti a soggetti danneggiati da trasfusioni, emoderivati e vaccinazioni obbligatorie. Accertamenti medico-legali	-13.813	-13.813
Regolamentazione e vigilanza in materia di prodotti farmaceutici ed altri prodotti sanitari ad uso umano (20.4)	84	84
Sorveglianza e vigilanza del mercato di dispositivi medici, prodotti farmaceutici e altri prodotti sanitari ad uso umano	84	84
Vigilanza, prevenzione e repressione nel settore sanitario (20.5)	250	250
Vigilanza nel settore sanitario svolta dai Nuclei Antisofisticazioni e Sanita' dell'Arma dei Carabinieri	250	250
Vigilanza sugli enti, supporto alle attivita' degli organi collegiali, comunicazione e digitalizzazione per la tutela della salute umana e della sanita' pubblica veterinaria (20.13)	1.444	1.444
Attivita' di vigilanza e trasferimenti per il funzionamento e per le attivita' degli enti vigilati e supporto all'attivita' degli organi collegiali per la tutela della salute	1.353	1.353

ALLEGATO B/1 SPESE - VARIAZIONI 2024 PER PROVVEDIMENTI, MISSIONE, PROGRAMMA E AZIONE

(MIGLIAIA DI EURO)

	COMPETENZA	CASSA
Promozione di interventi di informazione, comunicazione ed educazione per la tutela della salute (in materia di trapianti, alcool, droghe, AIDS, sterilita' ed altro)	80	80
Sviluppo, funzionamento e gestione dei sistemi informativi volti alla tutela della salute e analisi e divulgazione delle informazioni per la valutazione dello stato sanitario del Paese	11	11
Programmazione del SSN per l'erogazione dei LEA, assistenza in materia sanitaria umana e regolamentazione delle professioni sanitarie (20.14)	266	266
Programmazione, coordinamento e monitoraggio del SSN e verifica e monitoraggio dei LEA	213	213
Attivita' di regolamentazione, vigilanza e riconoscimento nell'ambito della disciplina delle professioni sanitarie	53	53
Tutela della salute, innovazione e politiche internazionali (20.15)	332	332
Sorveglianza prevenzione e controllo delle malattie a tutela della salute, anche nelle attivita' sportive	43	43
Promozione delle relazioni internazionali bilaterali e dei rapporti con gli organismi europei ed internazionali e assistenza sanitaria in ambito europeo ed internazionale	30	30
Sorveglianza epidemiologica, prevenzione, controllo ed eradicazione delle malattie animali e controllo sanitario delle produzioni e della commercializzazione degli alimenti, alimentazione animale e sorveglianza del farmaco veterinario	256	256
Misure atte a migliorare la qualita' nutrizionale degli alimenti e a fronteggiare le allergie e le intolleranze alimentari	4	4
Istruzione scolastica (22)	-	-
Sviluppo del sistema istruzione scolastica, diritto allo studio ed edilizia scolastica (22.8)	-	-
Lotta alla dispersione scolastica, orientamento e prevenzione del disagio giovanile	-	-
Istituzioni scolastiche non statali (22.9)	993	993
Trasferimenti e contributi per le scuole non statali	993	993
Istruzione terziaria non universitaria e formazione professionale (22.15)	-993	-993
Contributi agli Istituti Tecnici Superiori e ai percorsi Istruzione e Formazione Tecnica Superiore	-993	-993
Diritti sociali, politiche sociali e famiglia (24)	1.000	1.000
Tutela della privacy (24.14)	1.000	1.000
Tutela della privacy	1.000	1.000
Politiche economico-finanziarie e di bilancio e tutela della finanza pubblica (29)	-	-
Accertamento e riscossione delle entrate e gestione dei beni immobiliari dello Stato (29.10)	-	-
Assistenza fiscale tramite Centri Autorizzati di Assistenza Fiscale e altri intermediari	-	-
Servizio di riscossione tributi	-	-
Servizi istituzionali e generali delle amministrazioni pubbliche (32)	-14.484	-14.484
Indirizzo politico (32.2)	-21.254	-21.254
Indirizzo politico-amministrativo	-19.963	-19.963
Valutazione e controllo strategico (OIV)	-	-
Fondi da ripartire alimentati dal riaccertamento dei residui passivi perenti	-1.292	-1.292
Servizi e affari generali per le amministrazioni di competenza (32.3)	6.770	6.770
Gestione del personale	787	787
Gestione comune dei beni e servizi	5.704	5.704
Gestione e sviluppo dei servizi e dei progetti informatici	149	149

ALLEGATO B/1 SPESE - VARIAZIONI 2024 PER PROVVEDIMENTI, MISSIONE, PROGRAMMA E AZIONE

(MIGLIAIA DI EURO)

	COMPETENZA	CASSA
Formazione qualificazione, regolazione dei contratti pubblici	129	129
Fondi da ripartire (33)	-244	-244
Fondi da assegnare (33.1)	-244	-244
Fondi da assegnare per interventi di settore	-244	-244
ARTICOLO 3	-	-
Amministrazione generale e supporto alla rappresentanza generale di Governo e dello Stato sul territorio (2)	4.812	4.812
Attuazione delle funzioni del Ministero dell'Interno sul territorio tramite le strutture centrali e le Prefetture - Uffici Territoriali del Governo (2.2)	4.812	4.812
Spese di personale per il programma	3.783	3.783
Gestione dei servizi logistici, amministrativi e del personale delle Prefetture per: ordine pubblico, sicurezza, cittadinanza e immigrazione e coordinamento con le autonomie territoriali	1.028	1.028
Relazioni finanziarie con le autonomie territoriali (3)	172.176	172.176
Interventi e cooperazione istituzionale nei confronti delle autonomie locali (3.9)	172.176	172.176
Spese di personale per il programma	1.241	1.241
Servizi elettorali	170.935	170.935
L'Italia in Europa e nel mondo (4)	4.946	4.946
Italiani nel mondo e politiche migratorie (4.8)	285	285
Politiche e servizi per gli italiani nel mondo	285	285
Presenza dello Stato all'estero tramite le strutture diplomatico-consolari (4.12)	4.661	4.661
Funzionamento delle strutture diplomatico-consolari e attività istituzionali delle sedi all'estero	4.661	4.661
Difesa e sicurezza del territorio (5)	18.742	18.742
Approntamento e impiego Carabinieri per la difesa e la sicurezza (5.1)	18.742	18.742
Spese di personale per il programma	18.742	18.742
Giustizia (6)	9.933	9.933
Amministrazione penitenziaria (6.1)	572	572
Spese di personale per il programma (polizia penitenziaria)	572	572
Giustizia civile e penale (6.2)	7.969	7.969
Spese di personale per il programma (personale civile)	7.779	7.779
Funzionamento uffici giudiziari	190	190
Servizi di gestione amministrativa per l'attivita' giudiziaria (6.6)	1.392	1.392
Spese di personale per il programma (personale civile)	17	17
Supporto all'erogazione dei servizi di giustizia	1.375	1.375
Ordine pubblico e sicurezza (7)	33.112	33.112
Concorso della Guardia di Finanza alla sicurezza interna e esterna del Paese (7.5)	10.432	10.432
Spese di personale per il programma	10.432	10.432
Contrasto alla criminalità, operazioni di polizia aereo marittima, ambientale e di tutela del patrimonio artistico	-749	-749
Sicurezza pubblica, controllo del territorio e tutela dell'ordine pubblico	-458	-458
Reclutamento, specializzazione e qualificazione a supporto dell'ordine pubblico, della sicurezza e del controllo del territorio ed a contrasto alla criminalità	1.207	1.207

ALLEGATO B/1 SPESE - VARIAZIONI 2024 PER PROVVEDIMENTI, MISSIONE, PROGRAMMA E AZIONE

(MIGLIAIA DI EURO)

	COMPETENZA	CASSA
Contrasto al crimine, tutela dell'ordine e della sicurezza pubblica (7.8)	18.159	18.159
Spese di personale per il programma (Polizia di Stato)	14.159	14.159
Servizi di prevenzione, controllo del territorio e sicurezza stradale	4.000	4.000
Pianificazione e coordinamento Forze di polizia (7.10)	4.521	4.521
Risorse da assegnare per competenze accessorie destinate alle Forze di Polizia	2.653	2.653
Partecipazione delle Forze di Polizia all'attività di ordine pubblico e pubblico soccorso	1.868	1.868
Sviluppo sostenibile e tutela del territorio e dell'ambiente (18)	987	987
Approntamento e impiego Carabinieri per la tutela forestale, ambientale e agroalimentare (18.17)	987	987
Spese di personale per il programma	987	987
Politiche economico-finanziarie e di bilancio e tutela della finanza pubblica (29)	-	-
Prevenzione e repressione delle violazioni di natura economico-finanziaria (29.3)	-	-
Contrasto all'evasione e all'elusione fiscale, tutela della spesa pubblica e salvaguardia del mercato dei capitali e dei beni e servizi in ambito nazionale e dell'U.E.	-931	-931
Reclutamento e didattica a supporto del contrasto e della repressione degli illeciti a danno degli interessi economico - finanziari nazionali e in ambito U.E.	931	931
Servizi istituzionali e generali delle amministrazioni pubbliche (32)	33.126	33.126
Indirizzo politico (32.2)	15	15
Indirizzo politico-amministrativo	15	15
Servizi e affari generali per le amministrazioni di competenza (32.3)	111	111
Spese di personale per il programma	111	111
Servizi generali delle strutture pubbliche preposte ad attivita' formative e ad altre attivita' trasversali per le pubbliche amministrazioni (32.4)	33.000	33.000
Approvvigionamento di carte valori, pubblicazioni ufficiali, Gazzetta ufficiale e altri prodotti carto-tecnici forniti dall'Istituto Poligrafico e Zecca dello Stato e relative attività di vigilanza e controllo	33.000	33.000
Fondi da ripartire (33)	-277.833	-277.833
Fondi da assegnare (33.1)	-277.833	-277.833
Fondi da assegnare per spese derivanti dalle elezioni	-277.833	-277.833
ARTICOLO 9	-	-
Ordine pubblico e sicurezza (7)	-	-
Contrasto al crimine, tutela dell'ordine e della sicurezza pubblica (7.8)	-3.057	-3.057
Spese di personale per il programma (Polizia di Stato)	1.598	1.598
Gestione e assistenza del personale della Polizia di Stato	169	169
Formazione ed addestramento della Polizia di Stato	2.137	2.137
Servizi di prevenzione, controllo del territorio e sicurezza stradale	-7.075	-7.075
Contrasto all'immigrazione clandestina e sicurezza delle frontiere e delle principali stazioni ferroviarie	115	115
Pianificazione e coordinamento Forze di polizia (7.10)	3.057	3.057
Formazione ed addestramento delle Forze di Polizia	148	148
Partecipazione delle Forze di Polizia all'attività di ordine pubblico e pubblico soccorso	2.754	2.754
Spese di carattere riservato per: l'attuazione dei programmi di protezione, lotta alla criminalità organizzata, traffico illecito di stupefacenti	156	156

ALLEGATO B/1 SPESE - VARIAZIONI 2024 PER PROVVEDIMENTI, MISSIONE, PROGRAMMA E AZIONE

(MIGLIAIA DI EURO)

	COMPETENZA	CASSA
ARTICOLO 13	-	-
Difesa e sicurezza del territorio (5)	-1.062	-1.062
Approntamento e impiego Carabinieri per la difesa e la sicurezza (5.1)	-1.768	-1.768
Comando, pianificazione, coordinamento e controllo di vertice. Sostegno logistico e amministrativo	-10.028	-10.028
Approntamento ed impiego delle unità operative per l'espletamento dei compiti militari e di polizia	880	880
Formazione ed addestramento del personale	5.563	5.563
Gestione e assistenza del personale dell'Arma	1.818	1.818
Approntamento e impiego delle forze terrestri (5.2)	689	689
Sostegno logistico e supporto territoriale delle forze terrestri	689	689
Approntamento e impiego dei Comandi e degli Enti interforze dell'Area tecnico/operativa (5.9)	18	18
Gestione e assistenza del personale dei Comandi e degli Enti interforze dell'Area tecnico-operativa	18	18
Sviluppo sostenibile e tutela del territorio e dell'ambiente (18)	1.768	1.768
Approntamento e impiego Carabinieri per la tutela forestale, ambientale e agroalimentare (18.17)	1.768	1.768
Spese di personale per il programma	325	325
Gestione e assistenza del personale dei Carabinieri per la tutela forestale, ambientale e agroalimentare	397	397
Controllo del territorio per il contrasto ai reati in danno all'ambiente, alla fauna e alla flora	778	778
Protezione del territorio e contrasto all'aggressione degli ecosistemi agro-forestali	19	19
Salvaguardia della biodiversità anche in attuazione di convenzioni internazionali, tutela e gestione delle aree naturali protette, educazione e monitoraggio ambientale	249	249
Servizi istituzionali e generali delle amministrazioni pubbliche (32)	-706	-706
Servizi e affari generali per le amministrazioni di competenza (32.3)	-706	-706
Gestione comune dei beni e servizi	-1.213	-1.213
Attività di supporto istituzionale	507	507
ARTICOLO 14	-	-
Agricoltura, politiche agroalimentari e pesca (9)	-	-
Politiche europee ed internazionali e dello sviluppo rurale (9.2)	6.000	6.000
Promozione della ricerca nel settore agricolo agroalimentare e rurale, miglioramento genetico vegetale	2.700	2.700
Rilancio settore zootecnico e miglioramento genetico del bestiame	3.300	3.300
Politiche competitive, della qualita' agroalimentare, della pesca, dell'ippica e mezzi tecnici di produzione (9.6)	-6.000	-6.000
Competitività delle filiere agroalimentari, sviluppo delle imprese e della cooperazione per la valorizzazione del sistema agroalimentare italiano	-7.000	-7.000
Sviluppo del sistema informativo agricolo nazionale	1.000	1.000
ARTICOLO 20	23.596	23.596
Organi costituzionali, a rilevanza costituzionale e Presidenza del Consiglio dei ministri (1)	513	513
Presidenza del Consiglio dei Ministri (1.3)	513	513
Indirizzo e coordinamento dell'azione di Governo	513	513
Amministrazione generale e supporto alla rappresentanza generale di Governo e dello Stato sul territorio (2)	-58.797	-58.797

ALLEGATO B/1 SPESE - VARIAZIONI 2024 PER PROVVEDIMENTI, MISSIONE, PROGRAMMA E AZIONE

(MIGLIAIA DI EURO)

	COMPETENZA	CASSA
Attuazione delle funzioni del Ministero dell'Interno sul territorio tramite le strutture centrali e le Prefetture - Uffici Territoriali del Governo (2.2)	-58.797	-58.797
Spese di personale per il programma	-59.000	-59.000
Contributo all'Agenzia dei beni confiscati	203	203
Relazioni finanziarie con le autonomie territoriali (3)	-12.000	-12.000
Erogazioni a Enti territoriali per interventi di settore (3.1)	-	-
Mutui a favore delle Regioni per politiche di settore	-	-
Rapporti finanziari con Enti territoriali (3.7)	-	-
Interventi di settore a favore delle Regioni	-	-
Gestione dell'albo dei segretari comunali e provinciali (3.8)	-7.000	-7.000
Spese di personale per il programma	-7.000	-7.000
Interventi e cooperazione istituzionale nei confronti delle autonomie locali (3.9)	-5.000	-5.000
Spese di personale per il programma	-5.000	-5.000
Elaborazione, quantificazione e assegnazione delle risorse finanziarie da attribuire agli enti locali (3.10)	-	-
Ripartizione risorse agli Enti Locali da devoluzione fiscalità	-	-
Attribuzione contributi specifici in favore di determinati Enti Locali	-	-
Concorso dello Stato al finanziamento dei bilanci degli Enti Locali	-	-
L'Italia in Europa e nel mondo (4)	-5.995	-5.995
Protocollo internazionale (4.1)	552	552
Spese di personale per il programma	552	552
Cooperazione allo sviluppo (4.2)	-1.298	-1.298
Spese di personale per il programma	-1.533	-1.533
Attività di indirizzo, valutazione e controllo della cooperazione allo sviluppo	4	4
Attuazione delle politiche di cooperazione mediante l'Agenzia Italiana per la Cooperazione allo Sviluppo	231	231
Cooperazione economica e relazioni internazionali (4.4)	-1.844	-1.844
Spese di personale per il programma	-1.844	-1.844
Promozione della pace e sicurezza internazionale (4.6)	-1.057	-1.057
Spese di personale per il programma	943	943
Sicurezza, disarmo e processi di stabilizzazione nelle aree di crisi	-2.000	-2.000
Integrazione europea (4.7)	688	688
Spese di personale per il programma	688	688
Italiani nel mondo e politiche migratorie (4.8)	1.714	1.714
Spese di personale per il programma	1.714	1.714
Rappresentanza all'estero e servizi ai cittadini e alle imprese (4.13)	-7.288	-7.288
Spese di personale per il programma all'estero	-7.288	-7.288
Coordinamento dell'Amministrazione in ambito internazionale (4.14)	2.004	2.004
Spese di personale per il programma	4	4
Programmazione e coordinamento dell'Amministrazione	2.000	2.000
Diplomazia pubblica e culturale (4.18)	534	534
Spese di personale per il programma	534	534

ALLEGATO B/1 SPESE - VARIAZIONI 2024 PER PROVVEDIMENTI, MISSIONE, PROGRAMMA E AZIONE

(MIGLIAIA DI EURO)

	COMPETENZA	CASSA
Difesa e sicurezza del territorio (5)	-195.340	-195.340
Approntamento e impiego Carabinieri per la difesa e la sicurezza (5.1)	-7.216	-7.216
Spese di personale per il programma	-7.216	-7.216
Approntamento e impiego delle forze terrestri (5.2)	-86.404	-86.404
Spese di personale per il programma	-86.404	-86.404
Approntamento e impiego delle forze marittime (5.3)	8.924	8.924
Spese di personale per il programma	8.924	8.924
Approntamento e impiego delle forze aeree (5.4)	-65.361	-65.361
Spese di personale per il programma	-65.487	-65.487
Gestione e assistenza per il personale delle forze aeree	126	126
Pianificazione generale delle Forze Armate e approvvigionamenti militari (5.6)	-22.123	-22.123
Spese di personale per il programma	-22.123	-22.123
Ammodernamento, rinnovamento e sostegno delle capacita' dello Strumento Militare	-	-
Approvvigionamenti comuni e sostegno logistico e supporto territoriale delle Forze Armate e dell'area tecnico amministrativa e tecnico-industriale	-	-
Approntamento e impiego dei Comandi e degli Enti interforze dell'Area tecnico/operativa (5.9)	-23.161	-23.161
Spese di personale per il programma	-9.326	-9.326
Gestione e assistenza del personale dei Comandi e degli Enti interforze dell'Area tecnico-operativa	-13.834	-13.834
Giustizia (6)	-330.881	-329.881
Amministrazione penitenziaria (6.1)	-99.933	-99.933
Spese di personale per il programma (personale amministrativo e magistrati)	-11.139	-11.139
Spese di personale per il programma (polizia penitenziaria)	-88.536	-88.536
Gestione e assistenza del personale del programma Amministrazione penitenziaria	-258	-258
Giustizia civile e penale (6.2)	-170.798	-170.798
Spese di personale per il programma (personale civile)	-67.980	-67.980
Spese di personale per il programma (magistrati)	-102.818	-102.818
Attività di verbalizzazione atti processuali	-	-
Giustizia minorile e di comunita' (6.3)	-56.775	-56.775
Spese di personale per il programma (polizia penitenziaria)	-26.000	-26.000
Spese di personale per il programma (personale amministrativo e magistrati)	-30.775	-30.775
Servizi di gestione amministrativa per l'attivita' giudiziaria (6.6)	1.600	1.600
Spese di personale per il programma (magistrati)	1.600	1.600
Supporto allo svolgimento dei procedimenti giudiziari attraverso le spese di giustizia	-	-
Supporto allo svolgimento dei procedimenti giudiziari attraverso intercettazioni	-	-
Giustizia amministrativa (6.7)	1.078	1.078
Giustizia amministrativa	1.078	1.078
Coordinamento del sistema della giustizia tributaria (6.12)	-6.053	-5.053
Spese di personale per il programma (personale amministrativo)	-5.933	-5.933
Sviluppo del sistema informativo della giustizia tributaria e innovazione della strumentazione informatica in dotazione agli uffici del Dipartimento e alle sedi giudiziarie tributarie	-	1.000

ALLEGATO B/1 SPESE - VARIAZIONI 2024 PER PROVVEDIMENTI, MISSIONE, PROGRAMMA E AZIONE

(MIGLIAIA DI EURO)

	COMPETENZA	CASSA
Funzionamento delle sedi giudiziarie tributarie	-120	-120
Ordine pubblico e sicurezza (7)	-585.317	-585.317
Concorso della Guardia di Finanza alla sicurezza interna e esterna del Paese (7.5)	-34.619	-34.619
Spese di personale per il programma	-34.619	-34.619
Sicurezza e controllo nei mari, nei porti e sulle coste (7.7)	-15.000	-15.000
Spese di personale per il programma (personale militare)	-15.000	-15.000
Sicurezza e controllo della navigazione	-	-
Contrasto al crimine, tutela dell'ordine e della sicurezza pubblica (7.8)	-307.831	-307.831
Spese di personale per il programma (personale civile)	-19.801	-19.801
Spese di personale per il programma (Polizia di Stato)	-288.030	-288.030
Servizio permanente dell'Arma dei Carabinieri per la tutela dell'ordine e la sicurezza pubblica (7.9)	-146.287	-146.287
Risorse da assegnare per competenze accessorie destinate all'Arma dei Carabinieri	-146.287	-146.287
Pianificazione e coordinamento Forze di polizia (7.10)	-81.580	-81.580
Risorse da assegnare per competenze accessorie destinate alle Forze di Polizia	-81.580	-81.580
Soccorso civile (8)	-105.000	-105.000
Prevenzione dal rischio e soccorso pubblico (8.3)	-105.000	-105.000
Spese di personale per il programma (Corpo Nazionale dei Vigili del Fuoco)	-105.000	-105.000
Concorso della flotta aerea del Corpo Nazionale dei Vigili del Fuoco alla lotta attiva agli incendi boschivi	-	-
Agricoltura, politiche agroalimentari e pesca (9)	394	394
Politiche europee ed internazionali e dello sviluppo rurale (9.2)	-127	-127
Spese di personale per il programma	-127	-127
Tutela settore agricolo a seguito di avversità climatiche, salvaguardia della biodiversità e del patrimonio genetico vegetale, servizio fitosanitario e contrasto epizoozie	-	-
Promozione della ricerca nel settore agricolo agroalimentare e rurale, miglioramento genetico vegetale	-	-
Vigilanza, prevenzione e repressione frodi nel settore agricolo, agroalimentare, agroindustriale e forestale (9.5)	11	11
Spese di personale per il programma	11	11
Analisi di laboratorio ed attività di ricerca e sperimentazione analitica per il contrasto alle frodi agroalimentari	-	-
Politiche competitive, della qualita' agroalimentare, della pesca, dell'ippica e mezzi tecnici di produzione (9.6)	510	510
Spese di personale per il programma	510	510
Interventi a favore del settore pesca e acquacoltura	-	-
Competitività delle filiere agroalimentari, sviluppo delle imprese e della cooperazione per la valorizzazione del sistema agroalimentare italiano	-	-
Interventi a favore del settore ippico	-	-
Energia e diversificazione delle fonti energetiche (10)	-15.592	-19.511
Promozione dell'efficienza energetica, delle energie rinnovabili e regolamentazione del mercato energetico (10.7)	-15.592	-19.511
Iniziative per la decarbonizzazione, regolamentazione delle modalità di incentivazione dell'efficienza energetica e delle fonti rinnovabili	-15.592	-19.511
Innovazione, reti energetiche, sicurezza in ambito energetico e di georisorse (10.8)	-	-

ALLEGATO B/1 SPESE - VARIAZIONI 2024 PER PROVVEDIMENTI, MISSIONE, PROGRAMMA E AZIONE

(MIGLIAIA DI EURO)

	COMPETENZA	CASSA
Sviluppo infrastrutture e sicurezza dei sistemi elettrico, gas e petrolio; controllo delle attività su georisorse e materie prime strategiche	-	-
Competitivita' e sviluppo delle imprese (11)	4.625	4.625
Vigilanza sul sistema cooperativo e camerale (11.6)	1.330	1.330
Spese di personale per il programma	1.330	1.330
Incentivazione del sistema produttivo (11.7)	7.180	1.180
Spese di personale per il programma	1.180	1.180
Finanziamenti agevolati, contributi in c/interessi e in c/capitale, per lo sviluppo delle imprese	6.000	-
Incentivi alle imprese per interventi di sostegno (11.8)	-	-
Sostegno finanziario al sistema produttivo interno e sviluppo della cooperazione	-	-
Lotta alla contraffazione e tutela della proprieta' industriale (11.10)	-5.960	40
Spese di personale per il programma	40	40
Tutela, incentivazione e valorizzazione della proprietà industriale e contrasto dei fenomeni contraffattivi	-6.000	-
Politiche industriali, per la competitivita', il Made in Italy e gestione delle crisi d'impresa (11.13)	265	265
Spese di personale per il programma	265	265
Promozione delle start up, delle responsabilita' sociale e del movimento cooperativo	-	-
Politica industriale e politiche per la competitivita'	-	-
Crisi industriali e grandi filiere produttive	-	-
Politiche industriali e programmi avanzati sulle nuove tecnologie (11.15)	1.810	1.810
Spese di personale per il programma	1.810	1.810
Regolazione dei mercati (12)	110	110
Politiche sulla concorrenza, tutela dei consumatori e la normativa tecnica (12.4)	110	110
Spese di personale per il programma	110	110
Vigilanza e controllo nel settore della sicurezza e conformita' dei prodotti e degli impianti industriali, della metrologia legale, su enti e organismi di normazione, di accreditamento e notificati	-	-
Diritto alla mobilita' e sviluppo dei sistemi di trasporto (13)	-	-
Sviluppo e sicurezza della mobilita' stradale (13.1)	-	-
Regolamentazione della circolazione stradale e servizi di motorizzazione	-	-
Interventi per la sicurezza stradale	-	-
Autotrasporto ed intermodalita' (13.2)	-	-
Interventi in materia di autotrasporto	-	-
Sviluppo e sicurezza della mobilita' locale (13.6)	-	-
Concorso dello Stato al trasporto pubblico locale	-	-
Interventi a favore delle linee metropolitane	-	-
Sviluppo e sicurezza della navigazione e del trasporto marittimo e per vie d'acqua interne (13.9)	-	-
Sviluppo e sicurezza della navigazione e del trasporto marittimo	-	-
Infrastrutture pubbliche e logistica (14)	-	-
Sistemi idrici e idraulici (14.5)	-	-
Interventi nel settore idrico	-	-

ALLEGATO B/1 SPESE - VARIAZIONI 2024 PER PROVVEDIMENTI, MISSIONE, PROGRAMMA E AZIONE

(MIGLIAIA DI EURO)

	COMPETENZA	CASSA
Pianificazione strategica di settore e sistemi stradali e autostradali (14.11)	-	-
Contributi per la realizzazione di opere viarie	-	-
Comunicazioni (15)	-8.210	-8.210
Pianificazione, regolamentazione tecnica e valorizzazione dello spettro radio (15.5)	5	5
Spese di personale per il programma	5	5
Servizi di Comunicazione Elettronica, di Radiodiffusione e Postali (15.8)	45	45
Spese di personale per il programma	45	45
Attivita' territoriali in materia di comunicazioni e di vigilanza sui mercati e sui prodotti (15.9)	-8.260	-8.260
Spese di personale per il programma	-8.260	-8.260
Commercio internazionale ed internazionalizzazione del sistema produttivo (16)	1.113	1.113
Sostegno all'internazionalizzazione delle imprese e promozione del made in Italy (16.5)	1.113	1.113
Spese di personale per il programma	518	518
Agenzia per la promozione all'estero e l'internazionalizzazione delle imprese italiane	595	595
Ricerca e innovazione (17)	1.913	1.913
Ricerca educazione e formazione in materia di beni e attivita' culturali (17.4)	998	998
Spese di personale per il programma	998	998
Sostegno alle attività scientifiche e di ricerca delle istituzioni culturali	-	-
Ricerca, innovazione, tecnologie e servizi per lo sviluppo delle comunicazioni e della societa' dell'informazione (17.18)	1.360	1.360
Spese di personale per il programma	1.360	1.360
Ricerca per il settore della sanita' pubblica (17.20)	-	-
Spese di personale per il programma	-	-
Ricerca scientifica e tecnologica di base e applicata (17.22)	-445	-445
Spese di personale per il programma	-445	-445
Sviluppo sostenibile e tutela del territorio e dell'ambiente (18)	-9.973	-9.973
Tutela e gestione delle risorse idriche e del territorio e prevenzione del rischio idrogeologico (18.12)	-	-
Protezione e difesa del suolo, tutela dell'assetto idrogeologico	-	-
Promozione dell'economia circolare, politiche per la gestione dei rifiuti e sostenibilita' dei prodotti e dei consumi (18.15)	-	-
Interventi per la promozione dell'economia circolare e politiche di gestione dei rifiuti	-	-
Approntamento e impiego Carabinieri per la tutela forestale, ambientale e agroalimentare (18.17)	-10.348	-10.348
Spese di personale per il programma	-10.348	-10.348
Tutela e valorizzazione dei territori rurali, montani e forestali (18.18)	375	375
Spese di personale per il programma	375	375
Politiche forestali, tutela e valorizzazione dei prodotti forestali, agroenergie e sviluppo fonti rinnovabili e certificazione CITES	-	-
Tutela della salute (20)	5.098	5.098
Prevenzione e promozione della salute umana ed assistenza sanitaria al personale navigante ed aeronavigante e sicurezza delle cure (20.1)	-997	-997
Spese di personale per il programma	3	3
Sorveglianza, prevenzione e controllo delle malattie a tutela della salute	-1.000	-1.000

ALLEGATO B/1 SPESE - VARIAZIONI 2024 PER PROVVEDIMENTI, MISSIONE, PROGRAMMA E AZIONE

(MIGLIAIA DI EURO)

	COMPETENZA	CASSA
Regolamentazione e vigilanza in materia di prodotti farmaceutici ed altri prodotti sanitari ad uso umano (20.4)	-	-
Spese di personale per il programma	-	-
Vigilanza sugli enti, supporto alle attivita' degli organi collegiali, comunicazione e digitalizzazione per la tutela della salute umana e della sanita' pubblica veterinaria (20.13)	4.934	4.934
Spese di personale per il programma	107	107
Attivita' di vigilanza e trasferimenti per il funzionamento e per le attivita' degli enti vigilati e supporto all'attivita' degli organi collegiali per la tutela della salute	4.827	4.827
Programmazione del SSN per l'erogazione dei LEA, assistenza in materia sanitaria umana e regolamentazione delle professioni sanitarie (20.14)	462	462
Spese di personale per il programma	160	160
Programmazione, coordinamento e monitoraggio del SSN e verifica e monitoraggio dei LEA	302	302
Tutela della salute, innovazione e politiche internazionali (20.15)	699	699
Spese di personale per il programma	-	-
Sorveglianza prevenzione e controllo delle malattie a tutela della salute, anche nelle attivita' sportive	1.000	1.000
Promozione delle relazioni internazionali bilaterali e dei rapporti con gli organismi europei ed internazionali e assistenza sanitaria in ambito europeo ed internazionale	-302	-302
Sorveglianza epidemiologica, prevenzione, controllo ed eradicazione delle malattie animali e controllo sanitario delle produzioni e della commercializzazione degli alimenti, alimentazione animale e sorveglianza del farmaco veterinario	-	-
Tutela e valorizzazione dei beni e attivita' culturali e paesaggistici (21)	26.064	26.064
Sostegno, valorizzazione e tutela del settore dello spettacolo dal vivo (21.2)	144	144
Spese di personale per il programma	144	144
Promozione dello spettacolo dal vivo	-	-
Tutela dei beni archeologici (21.6)	2.783	2.783
Spese di personale per il programma	2.783	2.783
Tutela e salvaguardia dei beni archeologici	-	-
Tutela e valorizzazione dei beni archivistici (21.9)	3.732	3.732
Spese di personale per il programma	3.732	3.732
Tutela, conservazione e gestione del patrimonio archivistico	-	-
Tutela e valorizzazione dei beni librari, promozione e sostegno del libro e dell'editoria (21.10)	2.532	2.532
Spese di personale per il programma	2.532	2.532
Conservazione, fruizione e valorizzazione del patrimonio librario	-	-
Tutela delle belle arti e tutela e valorizzazione del paesaggio (21.12)	3.122	3.122
Spese di personale per il programma	3.122	3.122
Tutela delle belle arti e dei beni di interesse culturale	-	-
Valorizzazione del patrimonio culturale e coordinamento del sistema museale (21.13)	4.664	4.664
Spese di personale per il programma	4.664	4.664
Coordinamento e funzionamento del sistema museale	-	-
Coordinamento ed indirizzo per la salvaguardia del patrimonio culturale (21.14)	216	216
Spese di personale per il programma	216	216

ALLEGATO B/1 SPESE - VARIAZIONI 2024 PER PROVVEDIMENTI, MISSIONE, PROGRAMMA E AZIONE

(MIGLIAIA DI EURO)

	COMPETENZA	CASSA
Indirizzo per la tutela, la salvaguardia e la promozione dello sviluppo del patrimonio culturale	-	-
Tutela del patrimonio culturale (21.15)	1.478	1.478
Spese di personale per il programma	1.478	1.478
Tutela e promozione dell'arte e dell'architettura contemporanea e delle periferie urbane (21.16)	174	174
Spese di personale per il programma	174	174
Sostegno, valorizzazione e tutela del settore cinema e audiovisivo (21.18)	177	177
Spese di personale per il programma	177	177
Sostegno al settore cinematografico e audiovisivo	-	-
Realizzazione attivita' di tutela in ambito territoriale (21.19)	6.977	6.977
Spese di personale per il programma	6.977	6.977
Attuazione interventi di tutela del patrimonio culturale nel territorio di pertinenza	-	-
Coordinamento e attuazione interventi per la sicurezza del patrimonio culturale e per le emergenze (21.20)	63	63
Spese per il personale di programma	63	63
Attivita' di indirizzo per messa in sicurezza in fase emergenziale e di ricostruzione	-	-
Istruzione scolastica (22)	1.406.760	1.406.760
Programmazione e coordinamento dell'istruzione (22.1)	-1.465	-1.465
Spese di personale per il programma	-1.465	-1.465
Supporto alla programmazione e al coordinamento dell'istruzione scolastica	-	-
Sviluppo del sistema istruzione scolastica, diritto allo studio ed edilizia scolastica (22.8)	-5.724	-5.724
Spese di personale per il programma	-5.724	-5.724
Interventi per la sicurezza nelle scuole statali e per l'edilizia scolastica	-	-
Istruzione terziaria non universitaria e formazione professionale (22.15)	-614	-614
Spese di personale per il programma	-614	-614
Realizzazione degli indirizzi e delle politiche in ambito territoriale in materia di istruzione (22.16)	-34.524	-34.524
Spese di personale per il programma	-34.524	-34.524
Istruzione del primo ciclo (22.17)	169.827	169.827
Spese di personale per il programma (dirigenti scolastici e personale ATA)	141.545	141.545
Spese di personale per il programma (docenti)	927.799	927.799
Interventi di integrazione scolastica degli studenti con bisogni educativi speciali incluse le spese del personale (docenti di sostegno)	-902.929	-902.929
Continuita' del servizio scolastico	3.413	3.413
Istruzione del secondo ciclo (22.18)	1.283.434	1.283.434
Interventi di integrazione scolastica degli studenti con bisogni educativi speciali incluse le spese del personale (docenti di sostegno)	111.924	111.924
Spese di personale per il programma (docenti)	972.749	972.749
Spese di personale per il programma (dirigenti scolastici e personale ATA)	196.838	196.838
Funzionamento degli istituti scolastici statali del secondo ciclo	-	-
Continuita' del servizio scolastico	1.922	1.922
Reclutamento e aggiornamento dei dirigenti scolastici e del personale scolastico per l'istruzione (22.19)	-4.174	-4.174

ALLEGATO B/1 SPESE - VARIAZIONI 2024 PER PROVVEDIMENTI, MISSIONE, PROGRAMMA E AZIONE

(MIGLIAIA DI EURO)

	COMPETENZA	CASSA
Spese di personale per il programma	-4.174	-4.174
Reclutamento e aggiornamento dei dirigenti scolastici e del personale scolastico per l'istruzione del secondo ciclo	-	-
Formazione iniziale, tirocinio e inserimento	-	-
Istruzione universitaria e formazione post-universitaria (23)	3.780	3.780
Diritto allo studio e sviluppo della formazione superiore (23.1)	227	227
Spese di personale per il programma	227	227
Istituzioni dell'Alta Formazione Artistica, Musicale e Coreutica (23.2)	3.300	3.300
Spese di personale per il programma (docenti)	-	-
Spese di personale per il programma (personale amministrativo)	-	-
Supporto alla programmazione degli istituti di alta formazione artistica, musicale e coreutica	-	-
Miglioramento dell'offerta universitaria e formativa	3.300	3.300
Sistema universitario e formazione post-universitaria (23.3)	247	247
Spese di personale per il programma	100	100
Supporto alla programmazione e valutazione del sistema universitario	147	147
Coordinamento e supporto amministrativo per le politiche della formazione superiore e della ricerca (23.4)	3	3
Spese di personale per il programma	3	3
Formazione superiore e ricerca in ambito internazionale (23.5)	3	3
Spese di personale per il programma	3	3
Diritti sociali, politiche sociali e famiglia (24)	165	165
Terzo settore (associazionismo, volontariato, Onlus e formazioni sociali) e responsabilita' sociale delle imprese e delle organizzazioni (24.2)	152	152
Spese di personale per il programma	152	152
Famiglia, pari opportunita' e situazioni di disagio (24.5)	-	-
Politiche per la famiglia e le disabilita'	-	-
Garanzia dei diritti dei cittadini (24.6)	13	13
Spese di personale per il programma	13	13
Politiche previdenziali (25)	102	102
Previdenza obbligatoria e complementare, assicurazioni sociali (25.3)	102	102
Spese di personale per il programma	102	102
Politiche per il lavoro (26)	4.189	4.189
Politiche passive del lavoro e incentivi all'occupazione (26.6)	200	200
Spese di personale per il programma	200	200
Politiche di regolamentazione in materia di rapporti di lavoro (26.8)	670	670
Spese di personale per il programma	670	670
Politiche attive del lavoro, rete dei servizi per il lavoro e la formazione (26.10)	-312	-312
Spese di personale per il programma	-19.473	-19.473
Promozione e realizzazione di interventi a favore dell'inserimento lavorativo e della formazione professionale dei lavoratori	10.533	10.533
Supporto tecnico per la formazione, il lavoro e le politiche sociali	8.628	8.628
Sistemi informativi per il monitoraggio e lo sviluppo delle politiche sociali e del lavoro (26.12)	1.140	1.140

ALLEGATO B/1 SPESE - VARIAZIONI 2024 PER PROVVEDIMENTI, MISSIONE, PROGRAMMA E AZIONE

(MIGLIAIA DI EURO)

	COMPETENZA	CASSA
Spese di personale per il programma	1.140	1.140
Contrasto al lavoro nero e irregolare, prevenzione in materia di salute e sicurezza nei luoghi di lavoro e della legislazione sociale in materia di lavoro (26.13)	2.490	2.490
Spese di personale per il programma	158	158
Prevenzione in materia di salute e sicurezza sui luoghi di lavoro e sostegno alle famiglie delle vittime di infortuni sul lavoro	2.333	2.333
Immigrazione, accoglienza e garanzia dei diritti (27)	6	6
Flussi migratori, interventi per lo sviluppo della coesione sociale, garanzia dei diritti, rapporti con le confessioni religiose (27.2)	-	-
Interventi a favore degli stranieri anche richiedenti asilo e profughi	-	-
Interventi di protezione sociale	-	-
Flussi migratori per motivi di lavoro e politiche di integrazione sociale delle persone immigrate (27.6)	6	6
Spese di personale per il programma	6	6
Politiche economico-finanziarie e di bilancio e tutela della finanza pubblica (29)	-20.839	-17.920
Regolazione e coordinamento del sistema della fiscalita' (29.1)	281	-719
Spese di personale per il programma	161	161
Indirizzo, regolamentazione e coordinamento del sistema della fiscalità	120	120
Realizzazione del sistema integrato delle banche dati in materia tributaria e fiscale	-	-1.000
Prevenzione e repressione delle violazioni di natura economico-finanziaria (29.3)	-25.195	-25.195
Spese di personale per il programma	-25.195	-25.195
Regolamentazione e vigilanza sul settore finanziario (29.4)	27	27
Spese di personale per il programma	27	27
Regolamentazione e vigilanza sui mercati finanziari, settore creditizio e sistema dei pagamenti (comprese Fondazioni e settore della previdenza complementare)	-	-
Sostegno sistema creditizio	-	-
Analisi e programmazione economico-finanziaria e gestione del debito (29.6)	376	376
Spese di personale per il programma	376	376
Analisi, monitoraggio e controllo della finanza pubblica e politiche di bilancio (29.7)	-13.763	-13.763
Spese di personale per il programma	-13.763	-13.763
Sviluppo e funzionamento dei sistemi informativi di contabilità e finanza pubblica	-	-
Supporto all'azione di controllo, vigilanza e amministrazione generale della Ragioneria generale dello Stato sul territorio (29.8)	-9.860	-9.860
Spese di personale per il programma	-9.860	-9.860
Accertamento e riscossione delle entrate e gestione dei beni immobiliari dello Stato (29.10)	31.898	35.818
Accertamento e relativo contenzioso in materia di entrate tributarie, catasto e mercato immobiliare, svolte dall'Agenzia delle Entrate	10.948	10.948
Interventi per la razionalizzazione dei fabbisogni allocativi e manutentivi delle pubbliche amministrazioni svolti dall'Agenzia del Demanio	15.592	19.511
Controllo, accertamento e riscossione delle imposte sulla circolazione delle merci, garanzia della sicurezza sui giochi e controllo sulla produzione e vendita dei tabacchi, svolte dall'Agenzia delle Dogane e dei Monopoli	5.358	5.358
Giurisdizione e controllo dei conti pubblici (29.11)	1.655	1.655
Giurisdizione e controllo nella materia di contabilita' pubblica	1.655	1.655
Gestione degli interventi finanziari dello stato, partecipazioni azionarie e valorizzazione dell'attivo e del patrimonio pubblico (29.13)	-6.259	-6.259

ALLEGATO B/1 SPESE - VARIAZIONI 2024 PER PROVVEDIMENTI, MISSIONE, PROGRAMMA E AZIONE

(MIGLIAIA DI EURO)

	COMPETENZA	CASSA
Spese di personale per il programma	-6.259	-6.259
Partecipazioni azionarie e valorizzazione dell'attivo e del patrimonio pubblico	-	-
Giovani e sport (30)	99	99
Incentivazione e sostegno alla gioventu' (30.2)	99	99
Interventi a favore dei giovani	99	99
Turismo (31)	-276	-276
Coordinamento ed indirizzo delle politiche del turismo (31.2)	134	134
Spese per il personale di programma	134	134
Coordinamento per la programmazione, la promozione e lo sviluppo del turismo	-	-
Vigilanza, regolamentazione delle professioni turistiche (31.5)	-	-
Misure di assistenza e tutela dei turisti	-	-
Promozione e valorizzazione strategica dell'offerta turistica nazionale e innovazione (31.6)	-	-
Promozione delle politiche turistiche nazionali	-	-
Misure a favore del settore turistico	-	-
Informatizzazione, digitalizzazione e analisi statistica del settore turistico (31.7)	-410	-410
Spese di personale per il programma	-410	-410
Servizi istituzionali e generali delle amministrazioni pubbliche (32)	-75.310	-75.310
Indirizzo politico (32.2)	1.382	1.382
Ministro e Sottosegretari di Stato	-	-
Indirizzo politico-amministrativo	1.382	1.382
Valutazione e controllo strategico (OIV)	-	-
Servizi e affari generali per le amministrazioni di competenza (32.3)	-66.825	-66.825
Spese di personale per il programma	-30.325	-30.325
Gestione del personale	-36.500	-36.500
Gestione comune dei beni e servizi	-	-
Gestione e sviluppo dei servizi e dei progetti informatici	-	-
Formazione qualificazione, regolazione dei contratti pubblici	-	-
Servizi generali delle strutture pubbliche preposte ad attivita' formative e ad altre attivita' trasversali per le pubbliche amministrazioni (32.4)	63	63
Spese di personale per il programma	63	63
Supporto alla gestione amministrativa dei servizi generali per le amministrazioni pubbliche	-	-
Rappresentanza, difesa in giudizio e consulenza legale in favore delle Amministrazioni dello Stato e degli enti autorizzati (32.5)	-10.000	-10.000
Spese di personale per il programma	-10.000	-10.000
Gestione e assistenza del personale dell'Avvocatura dello Stato	-	-
Interventi non direttamente connessi con l'operativita' dello Strumento Militare (32.6)	-	-
Speciali elargizioni, assegni, indennita'	-	-
Servizi per le pubbliche amministrazioni nell'area degli acquisti e del trattamento economico del personale (32.7)	69	69
Spese di personale per il programma	69	69
Fondi da ripartire (33)	-7.805	-7.805

ALLEGATO B/1 SPESE - VARIAZIONI 2024 PER PROVVEDIMENTI, MISSIONE, PROGRAMMA E AZIONE

(MIGLIAIA DI EURO)

	COMPETENZA	CASSA
Fondi da assegnare (33.1)	-7.805	-7.805
Fondi da assegnare per il personale delle Amministrazioni pubbliche	12	12
Fondo da assegnare per l'attuazione dei contratti del personale	-7.817	-7.817
ARTICOLO 999	-	-
Ordine pubblico e sicurezza (7)	-	-
Sicurezza e controllo nei mari, nei porti e sulle coste (7.7)	-	-
Spese di personale per il programma (personale militare)	3.000	3.000
Controllo e vigilanza a tutela delle coste, del mare e delle sue risorse	-1.357	-1.357
Salvaguardia della vita umana in mare	-1.643	-1.643
LEGGE N. 214 DEL 2023 LEGGE ANNUALE PER IL MERCATO E LA CONCORRENZA 2022	-	-
Energia e diversificazione delle fonti energetiche (10)	1.000	1.000
Promozione dell'efficienza energetica, delle energie rinnovabili e regolamentazione del mercato energetico (10.7)	1.000	1.000
Iniziative per la decarbonizzazione, regolamentazione delle modalità di incentivazione dell'efficienza energetica e delle fonti rinnovabili	1.000	1.000
Fondi da ripartire (33)	-1.000	-1.000
Fondi di riserva e speciali (33.2)	-1.000	-1.000
Fondi speciali per la copertura di nuove leggi di spesa	-1.000	-1.000

ALLEGATO B/1 SPESE - VARIAZIONI 2024 PER PROVVEDIMENTI, MISSIONE, PROGRAMMA E AZIONE

(MIGLIAIA DI EURO)

	COMPETENZA	CASSA
DECRETO LEGGE N. 215 DEL 2023 DISPOSIZIONI URGENTI IN MATERIA DI TERMINI NORMATIVI.	-56.300	-70.640
Amministrazione generale e supporto alla rappresentanza generale di Governo e dello Stato sul territorio (2)	-300	-300
Attuazione delle funzioni del Ministero dell'Interno sul territorio tramite le strutture centrali e le Prefetture - Uffici Territoriali del Governo (2.2)	-300	-300
Gestione dei servizi logistici, amministrativi e del personale delle Prefetture per: ordine pubblico, sicurezza, cittadinanza e immigrazione e coordinamento con le autonomie territoriali	-	-
Interventi per il Fondo delle vittime dell'usura e della mafia	-300	-300
Relazioni finanziarie con le autonomie territoriali (3)	2.000	2.000
Concorso dello Stato al finanziamento della spesa sanitaria (3.6)	2.000	2.000
Tutela dei livelli essenziali di assistenza	2.000	2.000
Elaborazione, quantificazione e assegnazione delle risorse finanziarie da attribuire agli enti locali (3.10)	-	-
Attribuzione risorse agli Enti Locali a compensazione di minori entrate da fiscalità	-	-
Difesa e sicurezza del territorio (5)	1.280	1.280
Pianificazione generale delle Forze Armate e approvvigionamenti militari (5.6)	1.280	1.280
Pianificazione generale, direzione e coordinamento di vertice - area tecnico/amministrativa e tecnico/industriale	1.280	1.280
Giustizia (6)	1.390	1.390
Giustizia civile e penale (6.2)	-	-
Spese di personale per il programma (magistrati)	-	-
Funzionamento uffici giudiziari	-	-
Efficientamento del sistema giudiziario	-	-
Coordinamento del sistema della giustizia tributaria (6.12)	1.390	1.390
Funzionamento delle sedi giudiziarie tributarie	1.390	1.390
Soccorso civile (8)	8.338	8.338
Prevenzione dal rischio e soccorso pubblico (8.3)	8.338	8.338
Spese di personale per il programma (Corpo Nazionale dei Vigili del Fuoco)	8.338	8.338
Agricoltura, politiche agroalimentari e pesca (9)	4.000	4.000
Politiche competitive, della qualita' agroalimentare, della pesca, dell'ippica e mezzi tecnici di produzione (9.6)	4.000	4.000
Interventi a favore del settore pesca e acquacoltura	4.000	4.000
Energia e diversificazione delle fonti energetiche (10)	-45.000	-45.000
Promozione dell'efficienza energetica, delle energie rinnovabili e regolamentazione del mercato energetico (10.7)	-45.000	-45.000
Iniziative per la decarbonizzazione, regolamentazione delle modalità di incentivazione dell'efficienza energetica e delle fonti rinnovabili	-45.000	-45.000
Competitivita' e sviluppo delle imprese (11)	-	-
Interventi di sostegno tramite il sistema della fiscalita' (11.9)	-	-
Agevolazioni fiscali a favore di imprese	-	-
Diritto alla mobilita' e sviluppo dei sistemi di trasporto (13)	-2.200	-2.200
Sviluppo e sicurezza della navigazione e del trasporto marittimo e per vie d'acqua interne (13.9)	-2.200	-2.200
Infrastrutture portuali	-2.200	-2.200
Infrastrutture pubbliche e logistica (14)	-2.000	-2.000

ALLEGATO B/1 SPESE - VARIAZIONI 2024 PER PROVVEDIMENTI, MISSIONE, PROGRAMMA E AZIONE

(MIGLIAIA DI EURO)

	COMPETENZA	CASSA
Pianificazione strategica di settore e sistemi stradali e autostradali (14.11)	-2.000	-2.000
Infrastrutture stradali e autostradali in gestione ANAS e relative intermodalità	-2.000	-2.000
Ricerca e innovazione (17)	1.100	1.100
Ricerca educazione e formazione in materia di beni e attivita' culturali (17.4)	100	100
Sostegno alle attività scientifiche e di ricerca delle istituzioni culturali	100	100
Ricerca scientifica e tecnologica di base e applicata (17.22)	1.000	1.000
Contributi alle attivita' di ricerca degli enti pubblici e privati	1.000	1.000
Sviluppo sostenibile e tutela del territorio e dell'ambiente (18)	-	-
Prevenzione e risanamento del danno ambientale e bonifiche (18.19)	133	133
Interventi di risanamento ambientale e bonifiche	133	133
Politiche per il miglioramento della qualita' dell'aria (18.23)	-133	-133
Interventi per il miglioramento della qualita' dell'aria	-133	-133
Tutela della salute (20)	-2.000	-2.000
Prevenzione e promozione della salute umana ed assistenza sanitaria al personale navigante ed aeronavigante e sicurezza delle cure (20.1)	-12.000	-12.000
Indennizzi e risarcimenti a soggetti danneggiati da trasfusioni, emoderivati e vaccinazioni obbligatorie. Accertamenti medico-legali	-12.000	-12.000
Tutela della salute, innovazione e politiche internazionali (20.15)	10.000	10.000
Sorveglianza prevenzione e controllo delle malattie a tutela della salute, anche nelle attivita' sportive	10.000	10.000
Tutela e valorizzazione dei beni e attivita' culturali e paesaggistici (21)	6.961	6.961
Tutela e valorizzazione dei beni librari, promozione e sostegno del libro e dell'editoria (21.10)	736	736
Conservazione, fruizione e valorizzazione del patrimonio librario	736	736
Tutela delle belle arti e tutela e valorizzazione del paesaggio (21.12)	4.625	4.625
Supporto allo svolgimento delle funzioni di indirizzo	4.625	4.625
Valorizzazione del patrimonio culturale e coordinamento del sistema museale (21.13)	1.600	1.600
Incremento, promozione, valorizzazione e conservazione del patrimonio culturale	1.600	1.600
Coordinamento ed indirizzo per la salvaguardia del patrimonio culturale (21.14)	-1.000	-1.000
Indirizzo per la tutela, la salvaguardia e la promozione dello sviluppo del patrimonio culturale	-1.000	-1.000
Coordinamento e attuazione interventi per la sicurezza del patrimonio culturale e per le emergenze (21.20)	1.000	1.000
Attivita' di indirizzo per messa in sicurezza in fase emergenziale e di ricostruzione	1.000	1.000
Istruzione scolastica (22)	2.230	2.230
Sviluppo del sistema istruzione scolastica, diritto allo studio ed edilizia scolastica (22.8)	250	250
Promozione e sostegno a iniziative di educazione, inclusa la tutela delle minoranze linguistiche	250	250
Istruzione del primo ciclo (22.17)	262	262
Spese di personale per il programma (docenti)	1.782	1.782
Spese di personale per il programma (dirigenti scolastici e personale ATA)	1.080	1.080
Funzionamento degli istituti scolastici statali del primo ciclo	-2.600	-2.600
Istruzione del secondo ciclo (22.18)	1.718	1.718
Spese di personale per il programma (dirigenti scolastici e personale ATA)	2.520	2.520

ALLEGATO B/1 SPESE - VARIAZIONI 2024 PER PROVVEDIMENTI, MISSIONE, PROGRAMMA E AZIONE

(MIGLIAIA DI EURO)

	COMPETENZA	CASSA
Spese di personale per il programma (docenti)	198	198
Funzionamento degli istituti scolastici statali del secondo ciclo	-1.000	-1.000
Istruzione universitaria e formazione post-universitaria (23)	1.000	1.000
Diritto allo studio e sviluppo della formazione superiore (23.1)	1.000	1.000
Promozione di attivita' culturali, sportive e ricreative presso universita' e collegi universitari	1.000	1.000
Diritti sociali, politiche sociali e famiglia (24)	585	585
Terzo settore (associazionismo, volontariato, Onlus e formazioni sociali) e responsabilita' sociale delle imprese e delle organizzazioni (24.2)	400	400
Sviluppo, promozione, monitoraggio e controllo delle organizzazioni di terzo settore	400	400
Sostegno in favore di pensionati di guerra ed assimilati, perseguitati politici e razziali (24.11)	185	185
Sostegno ai pensionati di guerra ed assimilati	185	185
Politiche per il lavoro (26)	2.200	2.200
Politiche passive del lavoro e incentivi all'occupazione (26.6)	2.200	2.200
Trattamenti di integrazione salariale in costanza di rapporto di lavoro e indennità collegate alla cessazione del rapporto di lavoro	2.200	2.200
Politiche economico-finanziarie e di bilancio e tutela della finanza pubblica (29)	-	-14.340
Analisi, monitoraggio e controllo della finanza pubblica e politiche di bilancio (29.7)	-	-14.340
Analisi, monitoraggio e gestione della finanza pubblica, del pubblico impiego e dei flussi finanziari tra Italia e U.E.	-	-14.340
Fondi da ripartire (33)	-35.884	-35.884
Fondi da assegnare (33.1)	-11.790	-11.790
Interventi strutturali di politica economica e per la riduzione della pressione fiscale	-5.890	-5.890
Fondi da assegnare per esigenze di gestione	-5.900	-5.900
Fondi di riserva e speciali (33.2)	-24.094	-24.094
Fondi speciali per la copertura di nuove leggi di spesa	-24.094	-24.094
DECRETO LEGISLATIVO N. 216 DEL 2023 ATTUAZIONE DEL PRIMO MODULO DI RIFORMA DELLE IMPOSTE SUL REDDITO DELLE PERSONE FISICHE E ALTRE MISURE IN TEMA DI IMPOSTE SUI REDDITI.	-4.280.100	-4.280.100
Relazioni finanziarie con le autonomie territoriali (3)	-	-
Concorso dello Stato al finanziamento della spesa sanitaria (3.6)	-	-
Tutela dei livelli essenziali di assistenza	-	-
Elaborazione, quantificazione e assegnazione delle risorse finanziarie da attribuire agli enti locali (3.10)	-	-
Attribuzione risorse agli Enti Locali a compensazione di minori entrate da fiscalità	-	-
Fondi da ripartire (33)	-4.280.100	-4.280.100
Fondi da assegnare (33.1)	-4.280.100	-4.280.100
Interventi strutturali di politica economica e per la riduzione della pressione fiscale	-4.280.100	-4.280.100

ALLEGATO B/1 SPESE - VARIAZIONI 2024 PER PROVVEDIMENTI, MISSIONE, PROGRAMMA E AZIONE

(MIGLIAIA DI EURO)

	COMPETENZA	CASSA
LEGGE N. 223 DEL 2023 ISTITUZIONE DI UN CONTRIBUTO STABILE ALL'LSTITUTO DELLA ENCICLOPEDIA ITALIANA.	-	-
Ricerca e innovazione (17)	5.000	5.000
Ricerca educazione e formazione in materia di beni e attivita' culturali (17.4)	5.000	5.000
Sostegno alle attività scientifiche e di ricerca delle istituzioni culturali	5.000	5.000
Fondi da ripartire (33)	-5.000	-5.000
Fondi da assegnare (33.1)	-5.000	-5.000
Fondi da assegnare per le esigenze indifferibili in campo sociale e per la sicurezza di particolari territori	-5.000	-5.000
DECRETO DEL PRESIDENTE DELLA REPUBBLICA N. 228 DEL 2023 RECEPIMENTO DELL'ACCORDO SINDACALE RELATIVO ALL'ARMONIZZAZIONE DEL SISTEMA DELLE INDENNITA' SPETTANTI AL PERSONALE DEI RUOLI NON DIRETTIVI E NON DIRIGENTI CHE ESPLETA FUNZIONI SPECIALISTICHE DEL CORPO NAZIONALE DEI VIGILI DEL FUOCO CON QUELLO DEL PERSONALE DELLE FORZE DI POLIZIA.	-	-
Soccorso civile (8)	-	-
Prevenzione dal rischio e soccorso pubblico (8.3)	-	-
Spese di personale per il programma (Corpo Nazionale dei Vigili del Fuoco)	-	-
DECRETO LEGISLATIVO N. 1 DEL 2024 RAZIONALIZZAZIONE E SEMPLIFICAZIONE DELLE NORME IN MATERIA DI ADEMPIMENTI TRIBUTARI	-	-
Servizi istituzionali e generali delle amministrazioni pubbliche (32)	-	-
Indirizzo politico (32.2)	-	-
Indirizzo politico-amministrativo	-	-
Servizi e affari generali per le amministrazioni di competenza (32.3)	-	-
Gestione comune dei beni e servizi	-	-
Fondi da ripartire (33)	-	-
Fondi da assegnare (33.1)	-	-
Interventi strutturali di politica economica e per la riduzione della pressione fiscale	-	-

ALLEGATO B/1 SPESE - VARIAZIONI 2024 PER PROVVEDIMENTI, MISSIONE, PROGRAMMA E AZIONE

(MIGLIAIA DI EURO)

	COMPETENZA	CASSA
DECRETO LEGGE N. 4 DEL 2024 DISPOSIZIONI URGENTI IN MATERIA DI AMMINISTRAZIONE STRAORDINARIA DELLE IMPRESE DI CARATTERE STRATEGICO	320.000	320.000
Competitivita' e sviluppo delle imprese (11)	10.000	10.000
Incentivazione del sistema produttivo (11.7)	10.000	10.000
Garanzie e sostegno al credito alle PMI	10.000	10.000
Politiche previdenziali (25)	-	-
Previdenza obbligatoria e complementare, assicurazioni sociali (25.3)	-	-
Prepensionamenti	-14.000	-14.000
Agevolazioni contributive, sottocontribuzioni ed esoneri per incentivare l'occupazione	14.000	14.000
Politiche per il lavoro (26)	973	973
Politiche passive del lavoro e incentivi all'occupazione (26.6)	973	973
Trattamenti di integrazione salariale in costanza di rapporto di lavoro e indennità collegate alla cessazione del rapporto di lavoro	973	973
Sostegno e promozione dell'occupazione e del reddito	-	-
Politiche economico-finanziarie e di bilancio e tutela della finanza pubblica (29)	320.000	320.000
Gestione degli interventi finanziari dello stato, partecipazioni azionarie e valorizzazione dell'attivo e del patrimonio pubblico (29.13)	320.000	320.000
Gestione degli interventi finanziari dello Stato	320.000	320.000
Fondi da ripartire (33)	-10.973	-10.973
Fondi da assegnare (33.1)	-973	-973
Fondi da assegnare per le esigenze indifferibili in campo sociale e per la sicurezza di particolari territori	-973	-973
Fondi di riserva e speciali (33.2)	-10.000	-10.000
Fondi speciali per la copertura di nuove leggi di spesa	-10.000	-10.000
DECRETO LEGGE N. 5 DEL 2024 DISPOSIZIONI URGENTI PER LA REALIZZAZIONE DEGLI INTERVENTI INFRASTRUTTURALI CONNESSI CON LA PRESIDENZA ITALIANA DEL G7	-	-
Diritto alla mobilita' e sviluppo dei sistemi di trasporto (13)	2.000	2.000
Sviluppo e sicurezza del trasporto aereo (13.4)	2.000	2.000
Sicurezza e vigilanza nel trasporto aereo	2.000	2.000
Infrastrutture pubbliche e logistica (14)	5.550	5.550
Pianificazione strategica di settore e sistemi stradali e autostradali (14.11)	5.550	5.550
Infrastrutture stradali e autostradali in gestione ANAS e relative intermodalità	-10.500	-10.500
Contributi per la realizzazione di opere viarie	16.050	16.050
Fondi da ripartire (33)	-7.550	-7.550
Fondi da assegnare (33.1)	-5.350	-5.350
Fondi da assegnare per esigenze di gestione	-5.350	-5.350
Fondi di riserva e speciali (33.2)	-2.200	-2.200
Fondi speciali per la copertura di nuove leggi di spesa	-2.200	-2.200

ALLEGATO B/1 SPESE - VARIAZIONI 2024 PER PROVVEDIMENTI, MISSIONE, PROGRAMMA E AZIONE

(MIGLIAIA DI EURO)

	COMPETENZA	CASSA
DECRETO LEGGE N. 7 DEL 2024 DISPOSIZIONI URGENTI PER LE CONSULTAZIONI ELETTORALI DELL'ANNO 2024 E IN MATERIA DI REVISIONE DELLE ANAGRAFI DELLA POPOLAZIONE RESIDENTE E DI DETERMINAZIONE DELLA POPOLAZIONE LEGALE.	-	-
Relazioni finanziarie con le autonomie territoriali (3)	8.188	8.188
Interventi e cooperazione istituzionale nei confronti delle autonomie locali (3.9)	8.188	8.188
Servizi elettorali	8.188	8.188
Fondi da ripartire (33)	-8.188	-8.188
Fondi da assegnare (33.1)	-8.188	-8.188
Fondi da assegnare per spese derivanti dalle elezioni	-8.188	-8.188
DECRETO LEGGE N. 10 DEL 2024 DISPOSIZIONI URGENTI SULLA GOVERNANCE E SUGLI INTERVENTI DI COMPETENZA DELLA SOCIETA' «INFRASTRUTTURE MILANO CORTINA 2020-2026 S.P.A.»	-	-
Sviluppo sostenibile e tutela del territorio e dell'ambiente (18)	917	917
Tutela e gestione delle risorse idriche e del territorio e prevenzione del rischio idrogeologico (18.12)	917	917
Finanziamenti per le Autorita' di bacino	917	917
Fondi da ripartire (33)	-917	-917
Fondi da assegnare (33.1)	-917	-917
Fondi da assegnare per le esigenze indifferibili in campo sociale e per la sicurezza di particolari territori	-917	-917
DECRETO LEGISLATIVO N. 13 DEL 2024 DISPOSIZIONI IN MATERIA DI ACCERTAMENTO TRIBUTARIO E DI CONCORDATO PREVENTIVO BIENNALE	59.328	59.328
Fondi da ripartire (33)	59.328	59.328
Fondi da assegnare (33.1)	59.328	59.328
Interventi strutturali di politica economica e per la riduzione della pressione fiscale	59.328	59.328

ALLEGATO B/1 SPESE - VARIAZIONI 2024 PER PROVVEDIMENTI, MISSIONE, PROGRAMMA E AZIONE

(MIGLIAIA DI EURO)

	COMPETENZA	CASSA
LEGGE N. 14 DEL 2024 RATIFICA ED ESECUZIONE DEL PROTOCOLLO TRA IL GOVERNO DELLA REPUBBLICA ITALIANA E IL CONSIGLIO DEI MINISTRI DELLA REPUBBLICA DI ALBANIA PER IL RAFFORZAMENTO DELLA COLLABORAZIONE IN MATERIA MIGRATORIA, FATTO A ROMA IL 6 NOVEMBRE 2023, NONCHÉ NORME DI COORDINAMENTO CON L'ORDINAMENTO INTERNO	-	-
Amministrazione generale e supporto alla rappresentanza generale di Governo e dello Stato sul territorio (2)	1.875	1.875
Attuazione delle funzioni del Ministero dell'Interno sul territorio tramite le strutture centrali e le Prefetture - Uffici Territoriali del Governo (2.2)	1.875	1.875
Spese di personale per il programma	1.437	1.437
Gestione dei servizi logistici, amministrativi e del personale delle Prefetture per: ordine pubblico, sicurezza, cittadinanza e immigrazione e coordinamento con le autonomie territoriali	438	438
Difesa e sicurezza del territorio (5)	60.159	60.159
Approntamento e impiego Carabinieri per la difesa e la sicurezza (5.1)	3.889	3.889
Spese di personale per il programma	3.534	3.534
Approntamento, impiego e ricondizionamento dei Comandi e Reparti dell'Arma dei Carabinieri per le missioni internazionali	355	355
Approntamento e impiego delle forze aeree (5.4)	1.270	1.270
Spese di personale per il programma	370	370
Gestione e assistenza per il personale delle forze aeree	900	900
Pianificazione generale delle Forze Armate e approvvigionamenti militari (5.6)	55.000	55.000
Ammodernamento, rinnovamento e sostegno delle capacita' dello Strumento Militare	55.000	55.000
Giustizia (6)	13.270	13.270
Amministrazione penitenziaria (6.1)	4.484	4.484
Spese di personale per il programma (personale amministrativo e magistrati)	309	309
Servizi tecnici e logistici connessi alla custodia delle persone detenute	640	640
Accoglienza, trattamento penitenziario e politiche di reinserimento delle persone sottoposte a misure giudiziarie	977	977
Supporto per l'erogazione dei servizi penitenziari	2.492	2.492
Gestione e assistenza del personale del programma Amministrazione penitenziaria	66	66
Giustizia civile e penale (6.2)	2.815	2.815
Spese di personale per il programma (personale civile)	1.325	1.325
Spese di personale per il programma (magistrati)	504	504
Funzionamento uffici giudiziari	986	986
Servizi di gestione amministrativa per l'attivita' giudiziaria (6.6)	3.240	3.240
Cooperazione internazionale in materia civile e penale	3.240	3.240
Transizione digitale, analisi statistica e politiche di coesione (6.11)	2.730	2.730
Sviluppo degli strumenti di innovazione tecnologica in materia informatica e telematica per l'erogazione dei servizi di giustizia	2.730	2.730
Ordine pubblico e sicurezza (7)	42.759	42.759
Contrasto al crimine, tutela dell'ordine e della sicurezza pubblica (7.8)	31.011	31.011
Formazione ed addestramento della Polizia di Stato	1.800	1.800
Potenziamento e ammodernamento della Polizia di Stato	6.502	6.502
Servizi di prevenzione, controllo del territorio e sicurezza stradale	7.709	7.709
Contrasto all'immigrazione clandestina e sicurezza delle frontiere e delle principali stazioni ferroviarie	15.000	15.000
Pianificazione e coordinamento Forze di polizia (7.10)	11.748	11.748

ALLEGATO B/1 SPESE - VARIAZIONI 2024 PER PROVVEDIMENTI, MISSIONE, PROGRAMMA E AZIONE

(MIGLIAIA DI EURO)

	COMPETENZA	CASSA
Potenziamento e ammodernamento delle Forze di Polizia	798	798
Partecipazione delle Forze di Polizia all'attività di ordine pubblico e pubblico soccorso	10.950	10.950
Tutela della salute (20)	4.424	4.424
Prevenzione e promozione della salute umana ed assistenza sanitaria al personale navigante ed aeronavigante e sicurezza delle cure (20.1)	1.548	1.548
Spese di personale per il programma	686	686
Sorveglianza, prevenzione e controllo delle malattie a tutela della salute	862	862
Vigilanza sugli enti, supporto alle attivita' degli organi collegiali, comunicazione e digitalizzazione per la tutela della salute umana e della sanita' pubblica veterinaria (20.13)	2.876	2.876
Attivita' di vigilanza e trasferimenti per il funzionamento e per le attivita' degli enti vigilati e supporto all'attivita' degli organi collegiali per la tutela della salute	2.876	2.876
Immigrazione, accoglienza e garanzia dei diritti (27)	35.798	35.798
Flussi migratori, interventi per lo sviluppo della coesione sociale, garanzia dei diritti, rapporti con le confessioni religiose (27.2)	35.798	35.798
Interventi a favore degli stranieri anche richiedenti asilo e profughi	35.798	35.798
Politiche economico-finanziarie e di bilancio e tutela della finanza pubblica (29)	2.320	2.320
Prevenzione e repressione delle violazioni di natura economico-finanziaria (29.3)	2.320	2.320
Contrasto all'evasione e all'elusione fiscale, tutela della spesa pubblica e salvaguardia del mercato dei capitali e dei beni e servizi in ambito nazionale e dell'U.E.	2.320	2.320
Servizi istituzionali e generali delle amministrazioni pubbliche (32)	413	413
Servizi e affari generali per le amministrazioni di competenza (32.3)	413	413
Gestione del personale	37	37
Gestione comune dei beni e servizi	376	376
Fondi da ripartire (33)	-161.018	-161.018
Fondi da assegnare (33.1)	-33.338	-33.338
Interventi strutturali di politica economica e per la riduzione della pressione fiscale	-16.268	-16.268
Fondi da assegnare per esigenze di gestione	-17.070	-17.070
Fondi di riserva e speciali (33.2)	-127.680	-127.680
Fondi speciali per la copertura di nuove leggi di spesa	-127.680	-127.680

ALLEGATO B/1 SPESE - VARIAZIONI 2024 PER PROVVEDIMENTI, MISSIONE, PROGRAMMA E AZIONE

(MIGLIAIA DI EURO)

	COMPETENZA	CASSA
LEGGE N. 16 DEL 2024 MODIFICA ALLA LEGGE 30 MARZO 2004, N. 92, IN MATERIA DI ISTITUZIONE DI UN CONCORSO TRA LE UNIVERSITÀ ITALIANE PER LA MIGLIORE INSTALLAZIONE ARTISTICA A RICORDO DELLE FOIBE	-	-
Tutela e valorizzazione dei beni e attivita' culturali e paesaggistici (21)	225	225
Tutela delle belle arti e tutela e valorizzazione del paesaggio (21.12)	225	225
Tutela delle belle arti e dei beni di interesse culturale	225	225
Istruzione scolastica (22)	1.075	1.075
Sviluppo del sistema istruzione scolastica, diritto allo studio ed edilizia scolastica (22.8)	75	75
Promozione e sostegno a iniziative di educazione, inclusa la tutela delle minoranze linguistiche	75	75
Istruzione del secondo ciclo (22.18)	1.000	1.000
Funzionamento degli istituti scolastici statali del secondo ciclo	1.000	1.000
Istruzione universitaria e formazione post-universitaria (23)	200	200
Formazione superiore e ricerca in ambito internazionale (23.5)	200	200
Cooperazione e promozione di iniziative di collaborazione internazionale nel settore della formazione superiore	200	200
Fondi da ripartire (33)	-1.500	-1.500
Fondi da assegnare (33.1)	-1.000	-1.000
Fondi da assegnare per le esigenze indifferibili in campo sociale e per la sicurezza di particolari territori	-1.000	-1.000
Fondi di riserva e speciali (33.2)	-500	-500
Fondi speciali per la copertura di nuove leggi di spesa	-500	-500

ALLEGATO B/1 SPESE - VARIAZIONI 2024 PER PROVVEDIMENTI, MISSIONE, PROGRAMMA E AZIONE

(MIGLIAIA DI EURO)

	COMPETENZA	CASSA
DECRETO LEGGE N. 19 DEL 2024 ULTERIORI DISPOSIZIONI URGENTI PER L'ATTUAZIONE DEL PNRR	1.514.888	1.517.240
Organi costituzionali, a rilevanza costituzionale e Presidenza del Consiglio dei ministri (1)	45.747	48.626
Presidenza del Consiglio dei Ministri (1.3)	45.747	48.626
Indirizzo e coordinamento dell'azione di Governo	45.747	48.626
Relazioni finanziarie con le autonomie territoriali (3)	450.000	450.000
Elaborazione, quantificazione e assegnazione delle risorse finanziarie da attribuire agli enti locali (3.10)	450.000	450.000
Attribuzione contributi specifici in favore di determinati Enti Locali	450.000	450.000
L'Italia in Europa e nel mondo (4)	2.911.000	2.911.000
Partecipazione italiana alle politiche di bilancio in ambito UE (4.10)	2.911.000	2.911.000
Attuazione delle politiche comunitarie in ambito nazionale	2.911.000	2.911.000
Difesa e sicurezza del territorio (5)	-	-
Pianificazione generale delle Forze Armate e approvvigionamenti militari (5.6)	-	-
Ammodernamento, rinnovamento e sostegno delle capacita' dello Strumento Militare	-	-
Giustizia (6)	-19.162	-19.162
Amministrazione penitenziaria (6.1)	-20.000	-20.000
Realizzazione di nuove infrastrutture, potenziamento e ristrutturazione nell'ambito dell'edilizia carceraria	-20.000	-20.000
Giustizia civile e penale (6.2)	-	-
Funzionamento uffici giudiziari	935	935
Efficientamento del sistema giudiziario	-935	-935
Coordinamento del sistema della giustizia tributaria (6.12)	838	838
Indirizzo, regolamentazione e coordinamento del sistema della giustizia tributaria	838	838
Ordine pubblico e sicurezza (7)	-	-
Concorso della Guardia di Finanza alla sicurezza interna e esterna del Paese (7.5)	-	-
Investimenti finalizzati al miglioramento e ammodernamento delle strutture, dei mezzi e delle dotazioni	-	-
Contrasto al crimine, tutela dell'ordine e della sicurezza pubblica (7.8)	-	-
Potenziamento e ammodernamento della Polizia di Stato	-	-
Pianificazione e coordinamento Forze di polizia (7.10)	-	-
Potenziamento e ammodernamento delle Forze di Polizia	-	-
Soccorso civile (8)	-150.000	-150.000
Prevenzione dal rischio e soccorso pubblico (8.3)	-	-
Ammodernamento e potenziamento dei Vigili del Fuoco	-	-
Interventi per pubbliche calamita' (8.4)	-150.000	-150.000
Sostegno alla ricostruzione	-150.000	-150.000
Prevenzione rischio sismico	-	-
Agricoltura, politiche agroalimentari e pesca (9)	-197.000	-197.000
Politiche europee ed internazionali e dello sviluppo rurale (9.2)	-	-
Piano irriguo nazionale	-	-
Politiche competitive, della qualita' agroalimentare, della pesca, dell'ippica e mezzi tecnici di produzione (9.6)	-197.000	-197.000

ALLEGATO B/1 SPESE - VARIAZIONI 2024 PER PROVVEDIMENTI, MISSIONE, PROGRAMMA E AZIONE

(MIGLIAIA DI EURO)

	COMPETENZA	CASSA
Competitività delle filiere agroalimentari, sviluppo delle imprese e della cooperazione per la valorizzazione del sistema agroalimentare italiano	-197.000	-197.000
Energia e diversificazione delle fonti energetiche (10)	100.000	100.000
Promozione dell'efficienza energetica, delle energie rinnovabili e regolamentazione del mercato energetico (10.7)	100.000	100.000
Iniziative per la decarbonizzazione, regolamentazione delle modalità di incentivazione dell'efficienza energetica e delle fonti rinnovabili	100.000	100.000
Interventi per il contrasto ai cambiamenti climatici	-	-
Competitivita' e sviluppo delle imprese (11)	-152.000	-152.000
Incentivazione del sistema produttivo (11.7)	-70.000	-70.000
Finanziamenti agevolati, contributi in c/interessi e in c/capitale, per lo sviluppo delle imprese	-70.000	-70.000
Interventi di sostegno tramite il sistema della fiscalita' (11.9)	-3.000	-3.000
Agevolazioni fiscali per la crescita economica	-3.000	-3.000
Politiche industriali, per la competitivita', il Made in Italy e gestione delle crisi d'impresa (11.13)	-79.000	-79.000
Politica industriale e politiche per la competitivita'	-79.000	-79.000
Crisi industriali e grandi filiere produttive	-	-
Interventi in materia di difesa nazionale (11.14)	-	-
Interventi per l'innovazione del sistema produttivo del settore dell'aerospazio, della sicurezza e della difesa	-	-
Diritto alla mobilita' e sviluppo dei sistemi di trasporto (13)	-725.350	-725.350
Autotrasporto ed intermodalita' (13.2)	-	-
Sistemi e servizi di trasporto intermodale	-	-
Sistemi ferroviari, sviluppo e sicurezza del trasporto ferroviario (13.5)	-78.200	-78.200
Interventi sulle infrastrutture ferroviarie	-23.200	-23.200
Interventi per la sicurezza e la vigilanza ferroviaria e delle infrastrutture stradali e autostradali	-55.000	-55.000
Sviluppo e sicurezza della mobilita' locale (13.6)	-269.850	-269.850
Concorso dello Stato al trasporto pubblico locale	-20.000	-20.000
Interventi a favore delle linee metropolitane	-249.850	-249.850
Sostegno allo sviluppo del trasporto (13.8)	-	-
Contratto di servizio e di programma per il trasporto ferroviario	-	-
Sviluppo e sicurezza della navigazione e del trasporto marittimo e per vie d'acqua interne (13.9)	-377.300	-377.300
Sviluppo e sicurezza della navigazione e del trasporto marittimo	-157.600	-157.600
Infrastrutture portuali	-219.700	-219.700
Infrastrutture pubbliche e logistica (14)	-270.000	-270.000
Opere pubbliche e infrastrutture (14.8)	-	-
Sostegno alle Regioni per la realizzazione di opere per l'edilizia sanitaria	-	-
Edilizia statale ed interventi speciali e per pubbliche calamita' (14.10)	-	-
Interventi di edilizia pubblica e riqualificazione del territorio	-	-
Pianificazione strategica di settore e sistemi stradali e autostradali (14.11)	-270.000	-270.000
Infrastrutture autostradali in concessione	-220.000	-220.000
Contributi per la realizzazione di opere viarie	-50.000	-50.000

ALLEGATO B/1 SPESE - VARIAZIONI 2024 PER PROVVEDIMENTI, MISSIONE, PROGRAMMA E AZIONE

(MIGLIAIA DI EURO)

	COMPETENZA	CASSA
Ricerca e innovazione (17)	-85.000	-85.000
Ricerca di base e applicata (17.15)	-	-
Potenziamento ricerca scientifica e tecnologica	-	-
Ricerca per il settore della sanita' pubblica (17.20)	-55.000	-55.000
Promozione e sviluppo della ricerca sanitaria	-55.000	-55.000
Ricerca scientifica e tecnologica di base e applicata (17.22)	-30.000	-30.000
Contributi alle attivita' di ricerca degli enti pubblici e privati	-30.000	-30.000
Sviluppo sostenibile e tutela del territorio e dell'ambiente (18)	10.000	10.000
Coordinamento delle attività connesse al PNRR in materia del territorio e dell'ambiente (18.22)	-	-
Coordinamento, gestione, monitoraggio, rendicontazione e controllo dell'attuazione dei progetti connessi al PNRR	-	-
Politiche per il miglioramento della qualita' dell'aria (18.23)	10.000	10.000
Interventi per il miglioramento della qualita' dell'aria	10.000	10.000
Casa e assetto urbanistico (19)	-35.250	-35.250
Politiche abitative e riqualificazione periferie (19.1)	-35.250	-35.250
Riqualificazione periferie e aree urbane degradate	-35.250	-35.250
Politiche abitative, urbane e territoriali (19.2)	-	-
Edilizia residenziale sociale	-	-
Tutela della salute (20)	-284.700	-284.700
Programmazione del SSN per l'erogazione dei LEA, assistenza in materia sanitaria umana e regolamentazione delle professioni sanitarie (20.14)	-250.000	-250.000
Programmazione, coordinamento e monitoraggio del SSN e verifica e monitoraggio dei LEA	-250.000	-250.000
Tutela della salute, innovazione e politiche internazionali (20.15)	-34.700	-34.700
Sorveglianza prevenzione e controllo delle malattie a tutela della salute, anche nelle attivita' sportive	-34.700	-34.700
Tutela e valorizzazione dei beni e attivita' culturali e paesaggistici (21)	-125.000	-125.000
Coordinamento ed indirizzo per la salvaguardia del patrimonio culturale (21.14)	-135.000	-135.000
Indirizzo per la tutela, la salvaguardia e la promozione dello sviluppo del patrimonio culturale	-135.000	-135.000
Sostegno, valorizzazione e tutela del settore cinema e audiovisivo (21.18)	10.000	10.000
Sostegno al settore cinematografico e audiovisivo	10.000	10.000
Istruzione scolastica (22)	3.414	3.414
Programmazione e coordinamento dell'istruzione (22.1)	-	-
Supporto alla programmazione e al coordinamento dell'istruzione scolastica	-	-
Sviluppo del sistema istruzione scolastica, diritto allo studio ed edilizia scolastica (22.8)	1.133	1.133
Spese di personale per il programma	1.244	1.244
Interventi per la sicurezza nelle scuole statali e per l'edilizia scolastica	-	-
Supporto all'innovazione e valutazione dell'istruzione scolastica	-111	-111
Realizzazione degli indirizzi e delle politiche in ambito territoriale in materia di istruzione (22.16)	80	80
Organizzazione dei servizi sul territorio, coordinamento e vigilanza sulle attività degli istituti scolastici statali	80	80
Istruzione del primo ciclo (22.17)	1.936	1.936

ALLEGATO B/1 SPESE - VARIAZIONI 2024 PER PROVVEDIMENTI, MISSIONE, PROGRAMMA E AZIONE

(MIGLIAIA DI EURO)

	COMPETENZA	CASSA
Spese di personale per il programma (dirigenti scolastici e personale ATA)	17	17
Spese di personale per il programma (docenti)	1.920	1.920
Istruzione del secondo ciclo (22.18)	264	264
Spese di personale per il programma (dirigenti scolastici e personale ATA)	22	22
Spese di personale per il programma (docenti)	242	242
Reclutamento e aggiornamento dei dirigenti scolastici e del personale scolastico per l'istruzione (22.19)	-	-
Reclutamento e aggiornamento dei dirigenti scolastici e del personale scolastico per l'istruzione del primo ciclo	-	-
Reclutamento e aggiornamento dei dirigenti scolastici e del personale scolastico per l'istruzione del secondo ciclo	-	-
Politiche previdenziali (25)	13.100	13.100
Previdenza obbligatoria e complementare, assicurazioni sociali (25.3)	13.100	13.100
Sostegno alle gestioni previdenziali	13.100	13.100
Politiche per il lavoro (26)	5.565	5.565
Sistemi informativi per il monitoraggio e lo sviluppo delle politiche sociali e del lavoro (26.12)	1.373	1.373
Sviluppo, funzionamento e gestione dei sistemi informativi	1.373	1.373
Contrasto al lavoro nero e irregolare, prevenzione in materia di salute e sicurezza nei luoghi di lavoro e della legislazione sociale in materia di lavoro (26.13)	4.192	4.192
Prevenzione in materia di salute e sicurezza sui luoghi di lavoro e sostegno alle famiglie delle vittime di infortuni sul lavoro	492	492
Indennizzi e incentivi in materia di infortuni e malattie professionali	3.700	3.700
Immigrazione, accoglienza e garanzia dei diritti (27)	26.200	26.200
Flussi migratori, interventi per lo sviluppo della coesione sociale, garanzia dei diritti, rapporti con le confessioni religiose (27.2)	26.200	26.200
Interventi a favore degli stranieri anche richiedenti asilo e profughi	26.200	26.200
Sviluppo e riequilibrio territoriale (28)	-10.000	-10.000
Sostegno alle politiche nazionali e comunitarie rivolte a promuovere la crescita ed il superamento degli squilibri socio-economici territoriali (28.4)	-10.000	-10.000
Politiche di coesione	-10.000	-10.000
Politiche economico-finanziarie e di bilancio e tutela della finanza pubblica (29)	3.850	3.324
Prevenzione e repressione delle violazioni di natura economico-finanziaria (29.3)	-	-
Investimenti finalizzati al miglioramento ed ammodernamento delle strutture, dei mezzi e delle dotazioni	-	-
Regolazioni contabili, restituzioni e rimborsi d'imposte (29.5)	-	-
Rimborsi di imposte dirette	-	-
Rimborsi di imposte indirette	-	-
Analisi, monitoraggio e controllo della finanza pubblica e politiche di bilancio (29.7)	3.850	3.324
Analisi, monitoraggio e gestione della finanza pubblica, del pubblico impiego e dei flussi finanziari tra Italia e U.E.	-	-526
Realizzazione tessera sanitaria per il potenziamento del monitoraggio della spesa sanitaria e previdenziale	3.850	3.850
Giurisdizione e controllo dei conti pubblici (29.11)	-	-
Giurisdizione e controllo nella materia di contabilita' pubblica	-	-
Servizi istituzionali e generali delle amministrazioni pubbliche (32)	77.686	77.686
Indirizzo politico (32.2)	-3.709	-3.709

ALLEGATO B/1 SPESE - VARIAZIONI 2024 PER PROVVEDIMENTI, MISSIONE, PROGRAMMA E AZIONE

(MIGLIAIA DI EURO)

	COMPETENZA	CASSA
Indirizzo politico-amministrativo	320	320
Fondi da ripartire alimentati dal riaccertamento dei residui passivi perenti	-4.029	-4.029
Servizi e affari generali per le amministrazioni di competenza (32.3)	60.895	60.895
Spese di personale per il programma	1.313	1.313
Gestione del personale	100	100
Gestione comune dei beni e servizi	59.481	59.481
Servizi generali delle strutture pubbliche preposte ad attivita' formative e ad altre attivita' trasversali per le pubbliche amministrazioni (32.4)	19.000	19.000
Attuazione dell'agenda digitale italiana e interventi per la digitalizzazione	19.000	19.000
Rappresentanza, difesa in giudizio e consulenza legale in favore delle Amministrazioni dello Stato e degli enti autorizzati (32.5)	1.500	1.500
Spese di personale per il programma	1.500	1.500
Fondi da ripartire (33)	-78.212	-78.212
Fondi da assegnare (33.1)	-947	-947
Interventi strutturali di politica economica e per la riduzione della pressione fiscale	-400	-400
Fondi da assegnare per esigenze di gestione	-1.947	-1.947
Fondi da assegnare per il personale delle Amministrazioni pubbliche	2.900	2.900
Fondi da assegnare per le esigenze indifferibili in campo sociale e per la sicurezza di particolari territori	-1.500	-1.500
Fondi di riserva e speciali (33.2)	-77.265	-77.265
Fondi speciali per la copertura di nuove leggi di spesa	-77.265	-77.265
Debito pubblico (34)	-	-
Oneri per il servizio del debito statale (34.1)	-	-
Oneri per la gestione del debito	-	-
DECRETO LEGISLATIVO N. 20 DEL 2024 ISTITUZIONE DELL'AUTORITA' GARANTE NAZIONALE DEI DIRITTI DELLE PERSONE CON DISABILITA', IN ATTUAZIONE DELLA DELEGA CONFERITA AL GOVERNO.	-	-
Diritti sociali, politiche sociali e famiglia (24)	-	-
Famiglia, pari opportunita' e situazioni di disagio (24.5)	-	-
Politiche per la famiglia e le disabilita'	-	-
Fondi da ripartire (33)	-	-
Fondi da assegnare (33.1)	-	-
Fondi da assegnare per interventi di settore	-	-
LEGGE N. 21 DEL 2024 INTERVENTI A SOSTEGNO DELLA COMPETITIVITÀ DEI CAPITALI	-3.300	-3.300
Fondi da ripartire (33)	-3.300	-3.300
Fondi di riserva e speciali (33.2)	-3.300	-3.300
Fondi speciali per la copertura di nuove leggi di spesa	-3.300	-3.300

ALLEGATO B/1 SPESE - VARIAZIONI 2024 PER PROVVEDIMENTI, MISSIONE, PROGRAMMA E AZIONE

(MIGLIAIA DI EURO)

	COMPETENZA	CASSA
LEGGE N. 24 DEL 2024 DISPOSIZIONI PER IL RICONOSCIMENTO DELLA FIGURA DELL'AGRICOLTORE CUSTODE DELL'AMBIENTE E DEL TERRITORIO E PER L'ISTITUZIONE DELLA GIORNATA NAZIONALE DELL'AGRICOLTURA	-	-
Organi costituzionali, a rilevanza costituzionale e Presidenza del Consiglio dei ministri (1)	20	20
Presidenza del Consiglio dei Ministri (1.3)	20	20
Celebrazioni ed eventi a carattere nazionale ed internazionale	20	20
Fondi da ripartire (33)	-20	-20
Fondi di riserva e speciali (33.2)	-20	-20
Fondi speciali per la copertura di nuove leggi di spesa	-20	-20
LEGGE N. 36 DEL 2024 DISPOSIZIONI PER LA PROMOZIONE E LO SVILUPPO DELL'IMPRENDITORIA GIOVANILE NEL SETTORE AGRICOLO	-7.070	-7.070
Relazioni finanziarie con le autonomie territoriali (3)	-	-
Concorso dello Stato al finanziamento della spesa sanitaria (3.6)	-	-
Tutela dei livelli essenziali di assistenza	-	-
Agricoltura, politiche agroalimentari e pesca (9)	17.000	17.000
Politiche competitive, della qualita' agroalimentare, della pesca, dell'ippica e mezzi tecnici di produzione (9.6)	17.000	17.000
Competitività delle filiere agroalimentari, sviluppo delle imprese e della cooperazione per la valorizzazione del sistema agroalimentare italiano	17.000	17.000
Fondi da ripartire (33)	-24.070	-24.070
Fondi da assegnare (33.1)	-2.000	-2.000
Interventi strutturali di politica economica e per la riduzione della pressione fiscale	-2.000	-2.000
Fondi di riserva e speciali (33.2)	-22.070	-22.070
Fondi speciali per la copertura di nuove leggi di spesa	-22.070	-22.070

ALLEGATO B/1 SPESE - VARIAZIONI 2024 PER PROVVEDIMENTI, MISSIONE, PROGRAMMA E AZIONE

(MIGLIAIA DI EURO)

	COMPETENZA	CASSA
DECRETO LEGGE N. 39 DEL 2024 MISURE URGENTI IN MATERIA DI AGEVOLAZIONI FISCALI DI CUI AGLI ARTICOLI 119 E 119-TER DEL DECRETO-LEGGE 19 MAGGIO 2020, N. 34, CONVERTITO, CON MODIFICAZIONI, DALLA LEGGE 17 LUGLIO 2020, N. 77, ALTRE MISURE URGENTI IN MATERIA FISCALE E CONNESSE A EVENTI ECCEZIONALI, NONCHE' RELATIVE ALL'AMMINISTRAZIONE FINANZIARIA.	-106.000	-151.000
Organi costituzionali, a rilevanza costituzionale e Presidenza del Consiglio dei ministri (1)	-	-
Presidenza del Consiglio dei Ministri (1.3)	-	-
Indirizzo e coordinamento dell'azione di Governo	-	-
Relazioni finanziarie con le autonomie territoriali (3)	2.925	2.925
Concorso dello Stato al finanziamento della spesa sanitaria (3.6)	-	-
Tutela dei livelli essenziali di assistenza	-	-
Elaborazione, quantificazione e assegnazione delle risorse finanziarie da attribuire agli enti locali (3.10)	2.925	2.925
Attribuzione contributi specifici in favore di determinati Enti Locali	2.925	2.925
Soccorso civile (8)	66.000	66.000
Interventi per pubbliche calamita' (8.4)	66.000	66.000
Sostegno alla ricostruzione	66.000	66.000
Protezione civile (8.5)	-	-
Protezione civile di primo intervento	-	-
Energia e diversificazione delle fonti energetiche (10)	-	-
Promozione dell'efficienza energetica, delle energie rinnovabili e regolamentazione del mercato energetico (10.7)	-	-
Iniziative per la decarbonizzazione, regolamentazione delle modalità di incentivazione dell'efficienza energetica e delle fonti rinnovabili	-	-
Competitivita' e sviluppo delle imprese (11)	800	800
Politiche industriali e programmi avanzati sulle nuove tecnologie (11.15)	800	800
Politiche, progetti di ricerca e studi sulle nuove tecnologie ed i materiali avanzati	800	800
Diritto alla mobilita' e sviluppo dei sistemi di trasporto (13)	-	-
Sostegno allo sviluppo del trasporto (13.8)	-	-
Contratto di servizio e di programma per il trasporto ferroviario	-	-
Commercio internazionale ed internazionalizzazione del sistema produttivo (16)	-20.000	-20.000
Sostegno all'internazionalizzazione delle imprese e promozione del made in Italy (16.5)	-20.000	-20.000
Agenzia per la promozione all'estero e l'internazionalizzazione delle imprese italiane	-20.000	-20.000
Politiche economico-finanziarie e di bilancio e tutela della finanza pubblica (29)	51.000	6.000
Analisi, monitoraggio e controllo della finanza pubblica e politiche di bilancio (29.7)	-	-45.000
Analisi, monitoraggio e gestione della finanza pubblica, del pubblico impiego e dei flussi finanziari tra Italia e U.E.	-	-45.000
Accertamento e riscossione delle entrate e gestione dei beni immobiliari dello Stato (29.10)	51.000	51.000
Accertamento e relativo contenzioso in materia di entrate tributarie, catasto e mercato immobiliare, svolte dall'Agenzia delle Entrate	38.000	38.000
Interventi per la razionalizzazione dei fabbisogni allocativi e manutentivi delle pubbliche amministrazioni svolti dall'Agenzia del Demanio	-	-
Controllo, accertamento e riscossione delle imposte sulla circolazione delle merci, garanzia della sicurezza sui giochi e controllo sulla produzione e vendita dei tabacchi, svolte dall'Agenzia delle Dogane e dei Monopoli	13.000	13.000
Giovani e sport (30)	-	-

ALLEGATO B/1 SPESE - VARIAZIONI 2024 PER PROVVEDIMENTI, MISSIONE, PROGRAMMA E AZIONE

(MIGLIAIA DI EURO)

	COMPETENZA	CASSA
Incentivazione e sostegno alla gioventu' (30.2)	-	-
Servizio Civile Nazionale	-	-
Fondi da ripartire (33)	-206.725	-206.725
Fondi da assegnare (33.1)	-185.907	-185.907
Interventi strutturali di politica economica e per la riduzione della pressione fiscale	-140.000	-140.000
Fondi da assegnare per esigenze di gestione	-2.925	-2.925
Fondi da assegnare per il personale delle Amministrazioni pubbliche	-22.982	-22.982
Fondi da assegnare per interventi di settore	-20.000	-20.000
Fondi di riserva e speciali (33.2)	-20.818	-20.818
Fondi speciali per la copertura di nuove leggi di spesa	-20.818	-20.818
DECRETO LEGISLATIVO N. 41 DEL 2024 DISPOSIZIONI IN MATERIA DI RIORDINO DEL SETTORE DEI GIOCHI, A PARTIRE DA QUELLI A DISTANZA, AI SENSI DELL'ARTICOLO 15 DELLA LEGGE 9 AGOSTO 2023, N. 111.	-	-
Fondi da ripartire (33)	-	-
Fondi da assegnare (33.1)	-	-
Interventi strutturali di politica economica e per la riduzione della pressione fiscale	-	-
LEGGE N. 59 DEL 2024 ISTITUZIONE DEL PREMIO DI "MAESTRO DELL'ARTE DELLA CUCINA ITALIANA"	-	-
Organi costituzionali, a rilevanza costituzionale e Presidenza del Consiglio dei ministri (1)	2	2
Presidenza del Consiglio dei Ministri (1.3)	2	2
Celebrazioni ed eventi a carattere nazionale ed internazionale	2	2
Fondi da ripartire (33)	-2	-2
Fondi di riserva e speciali (33.2)	-2	-2
Fondi speciali per la copertura di nuove leggi di spesa	-2	-2

ALLEGATO B/1 SPESE - VARIAZIONI 2024 PER PROVVEDIMENTI, MISSIONE, PROGRAMMA E AZIONE

(MIGLIAIA DI EURO)

	COMPETENZA	CASSA
DECRETO LEGGE N. 60 DEL 2024 ULTERIORI DISPOSIZIONI URGENTI IN MATERIA DI POLITICHE DI COESIONE.	-103.700	-103.700
Organi costituzionali, a rilevanza costituzionale e Presidenza del Consiglio dei ministri (1)	18.100	18.100
Presidenza del Consiglio dei Ministri (1.3)	18.100	18.100
Indirizzo e coordinamento dell'azione di Governo	-1.900	-1.900
Interventi in materia di salvaguardia dei territori montani e aree di confine	20.000	20.000
Relazioni finanziarie con le autonomie territoriali (3)	1.400	1.400
Gestione dell'albo dei segretari comunali e provinciali (3.8)	1.330	1.330
Formazione specialistica dei dirigenti delle amministrazioni locali	1.330	1.330
Elaborazione, quantificazione e assegnazione delle risorse finanziarie da attribuire agli enti locali (3.10)	70	70
Attribuzione risorse agli Enti Locali a compensazione di minori entrate da fiscalità	-1.330	-1.330
Attribuzione contributi specifici in favore di determinati Enti Locali	1.400	1.400
Difesa e sicurezza del territorio (5)	30.000	30.000
Pianificazione generale delle Forze Armate e approvvigionamenti militari (5.6)	30.000	30.000
Ammodernamento, rinnovamento e sostegno delle capacita' dello Strumento Militare	30.000	30.000
Ordine pubblico e sicurezza (7)	-	-
Contrasto al crimine, tutela dell'ordine e della sicurezza pubblica (7.8)	-1.000	-1.000
Potenziamento e ammodernamento della Polizia di Stato	-1.000	-1.000
Pianificazione e coordinamento Forze di polizia (7.10)	1.000	1.000
Potenziamento e ammodernamento delle Forze di Polizia	1.000	1.000
Competitivita' e sviluppo delle imprese (11)	80.000	80.000
Interventi di sostegno tramite il sistema della fiscalita' (11.9)	80.000	80.000
Agevolazioni fiscali a favore di particolari aree territoriali	80.000	80.000
Diritto alla mobilita' e sviluppo dei sistemi di trasporto (13)	1.000	1.000
Sviluppo e sicurezza della mobilita' locale (13.6)	1.000	1.000
Interventi a favore delle linee metropolitane	1.000	1.000
Infrastrutture pubbliche e logistica (14)	1.000	1.000
Edilizia statale ed interventi speciali e per pubbliche calamita' (14.10)	400	400
Interventi di edilizia pubblica e riqualificazione del territorio	400	400
Pianificazione strategica di settore e sistemi stradali e autostradali (14.11)	600	600
Contributi per la realizzazione di opere viarie	600	600
Sviluppo sostenibile e tutela del territorio e dell'ambiente (18)	35.000	35.000
Tutela e gestione delle risorse idriche e del territorio e prevenzione del rischio idrogeologico (18.12)	35.000	35.000
Protezione e difesa del suolo, tutela dell'assetto idrogeologico	35.000	35.000
Prevenzione e risanamento del danno ambientale e bonifiche (18.19)	273	273
Interventi di risanamento ambientale e bonifiche	273	273
Politiche per il miglioramento della qualita' dell'aria (18.23)	-273	-273
Interventi per il miglioramento della qualita' dell'aria	-273	-273
Istruzione scolastica (22)	4.513	4.513
Istruzione del primo ciclo (22.17)	2.551	2.551

ALLEGATO B/1 SPESE - VARIAZIONI 2024 PER PROVVEDIMENTI, MISSIONE, PROGRAMMA E AZIONE

(MIGLIAIA DI EURO)

	COMPETENZA	CASSA
Funzionamento degli istituti scolastici statali del primo ciclo	-12.000	-12.000
Continuita' del servizio scolastico	14.551	14.551
Istruzione del secondo ciclo (22.18)	1.962	1.962
Funzionamento degli istituti scolastici statali del secondo ciclo	-2.000	-2.000
Continuita' del servizio scolastico	3.962	3.962
Istruzione universitaria e formazione post-universitaria (23)	500	500
Sistema universitario e formazione post-universitaria (23.3)	500	500
Finanziamento delle universita' statali	500	500
Politiche per il lavoro (26)	-3.700	-3.700
Politiche passive del lavoro e incentivi all'occupazione (26.6)	-3.700	-3.700
Trattamenti di integrazione salariale in costanza di rapporto di lavoro e indennità collegate alla cessazione del rapporto di lavoro	10.800	10.800
Sostegno e promozione dell'occupazione e del reddito	-14.500	-14.500
Sviluppo e riequilibrio territoriale (28)	-135.000	-135.000
Sostegno alle politiche nazionali e comunitarie rivolte a promuovere la crescita ed il superamento degli squilibri socio-economici territoriali (28.4)	-135.000	-135.000
Politiche di coesione	-135.000	-135.000
Servizi istituzionali e generali delle amministrazioni pubbliche (32)	1.371	1.371
Indirizzo politico (32.2)	329	329
Indirizzo politico-amministrativo	329	329
Servizi e affari generali per le amministrazioni di competenza (32.3)	1.042	1.042
Spese di personale per il programma	621	621
Gestione del personale	300	300
Gestione comune dei beni e servizi	121	121
Fondi da ripartire (33)	-137.884	-137.884
Fondi da assegnare (33.1)	-124.513	-124.513
Fondi da assegnare per esigenze di gestione	-20.000	-20.000
Fondi da assegnare per interventi di settore	-100.000	-100.000
Fondi da assegnare per le esigenze indifferibili in campo sociale e per la sicurezza di particolari territori	-4.513	-4.513
Fondi di riserva e speciali (33.2)	-13.371	-13.371
Fondi speciali per la copertura di nuove leggi di spesa	-13.371	-13.371

ALLEGATO B/1 SPESE - VARIAZIONI 2024 PER PROVVEDIMENTI, MISSIONE, PROGRAMMA E AZIONE

(MIGLIAIA DI EURO)

	COMPETENZA	CASSA
DECRETO LEGGE N. 61 DEL 2024 DISPOSIZIONI URGENTI IN MATERIA DI ASSOCIAZIONI PROFESSIONALI A CARATTERE SINDACALE FRA MILITARI, PERSONALE, ORDINAMENTO E FUNZIONAMENTO DEL MINISTERO DELLA DIFESA	-	-
Difesa e sicurezza del territorio (5)	12.212	12.212
Approntamento e impiego Carabinieri per la difesa e la sicurezza (5.1)	2.166	2.166
Spese di personale per il programma	2.166	2.166
Approntamento e impiego delle forze terrestri (5.2)	1.852	1.852
Spese di personale per il programma	1.852	1.852
Approntamento e impiego delle forze marittime (5.3)	772	772
Spese di personale per il programma	772	772
Approntamento e impiego delle forze aeree (5.4)	772	772
Spese di personale per il programma	772	772
Pianificazione generale delle Forze Armate e approvvigionamenti militari (5.6)	6.650	6.650
Ricerca tecnologica nel settore della difesa	6.650	6.650
Ordine pubblico e sicurezza (7)	415	415
Concorso della Guardia di Finanza alla sicurezza interna e esterna del Paese (7.5)	415	415
Spese di personale per il programma	415	415
Politiche economico-finanziarie e di bilancio e tutela della finanza pubblica (29)	740	740
Prevenzione e repressione delle violazioni di natura economico-finanziaria (29.3)	740	740
Spese di personale per il programma	740	740
Servizi istituzionali e generali delle amministrazioni pubbliche (32)	-	-
Servizi e affari generali per le amministrazioni di competenza (32.3)	-	-
Gestione del personale	10.000	10.000
Gestione comune dei beni e servizi	-10.000	-10.000
Fondi da ripartire (33)	-13.367	-13.367
Fondi di riserva e speciali (33.2)	-13.367	-13.367
Fondi speciali per la copertura di nuove leggi di spesa	-13.367	-13.367
DECRETO LEGISLATIVO N. 62 DEL 2024 DEFINIZIONE DELLA CONDIZIONE DI DISABILITA', DELLA VALUTAZIONE DI BASE, DI ACCOMODAMENTO RAGIONEVOLE, DELLA VALUTAZIONE MULTIDIMENSIONALE PER L'ELABORAZIONE E ATTUAZIONE DEL PROGETTO DI VITA INDIVIDUALE PERSONALIZZATO E PARTECIPATO.	-	-
Organi costituzionali, a rilevanza costituzionale e Presidenza del Consiglio dei ministri (1)	20.000	20.000
Presidenza del Consiglio dei Ministri (1.3)	20.000	20.000
Indirizzo e coordinamento dell'azione di Governo	20.000	20.000
Politiche previdenziali (25)	9.630	9.630
Previdenza obbligatoria e complementare, assicurazioni sociali (25.3)	9.630	9.630
Contributo dello Stato al funzionamento della GIAS per le politiche previdenziali	9.630	9.630
Fondi da ripartire (33)	-29.630	-29.630
Fondi da assegnare (33.1)	-29.630	-29.630
Fondi da assegnare per interventi di settore	-29.630	-29.630

ALLEGATO B/1 SPESE - VARIAZIONI 2024 PER PROVVEDIMENTI, MISSIONE, PROGRAMMA E AZIONE

(MIGLIAIA DI EURO)

	COMPETENZA	CASSA
DECRETO LEGGE N. 63 DEL 2024 DISPOSIZIONI URGENTI PER LE IMPRESE AGRICOLE, DELLA PESCA E DELL'ACQUACOLTURA, NONCHE' PER LE IMPRESE DI INTERESSE STRATEGICO NAZIONALE.	48.000	48.000
Organi costituzionali, a rilevanza costituzionale e Presidenza del Consiglio dei ministri (1)	736	736
Presidenza del Consiglio dei Ministri (1.3)	736	736
Indirizzo e coordinamento dell'azione di Governo	736	736
Soccorso civile (8)	-7.700	-7.700
Prevenzione dal rischio e soccorso pubblico (8.3)	300	300
Spese di personale per il programma (Corpo Nazionale dei Vigili del Fuoco)	535	535
Gestione del soccorso pubblico	-235	-235
Interventi per pubbliche calamita' (8.4)	-8.000	-8.000
Sostegno alla ricostruzione	-8.000	-8.000
Agricoltura, politiche agroalimentari e pesca (9)	66.200	66.200
Politiche europee ed internazionali e dello sviluppo rurale (9.2)	87.000	87.000
Partecipazione ai processi decisionali per gli accordi internazionali e per la politica agricola comune e azioni di sostegno ai mercati	15.000	15.000
Piano irriguo nazionale	-2.500	-2.500
Tutela settore agricolo a seguito di avversità climatiche, salvaguardia della biodiversità e del patrimonio genetico vegetale, servizio fitosanitario e contrasto epizoozie	74.500	74.500
Rilancio settore zootecnico e miglioramento genetico del bestiame	-	-
Vigilanza, prevenzione e repressione frodi nel settore agricolo, agroalimentare, agroindustriale e forestale (9.5)	1.600	1.600
Prevenzione e repressione delle frodi e tutela della qualità dei prodotti agroalimentari	1.600	1.600
Politiche competitive, della qualita' agroalimentare, della pesca, dell'ippica e mezzi tecnici di produzione (9.6)	-22.400	-22.400
Competitività delle filiere agroalimentari, sviluppo delle imprese e della cooperazione per la valorizzazione del sistema agroalimentare italiano	-11.785	-11.785
Sviluppo del sistema informativo agricolo nazionale	-10.615	-10.615
Competitivita' e sviluppo delle imprese (11)	-	-
Interventi di sostegno tramite il sistema della fiscalita' (11.9)	-	-
Agevolazioni fiscali a favore di particolari aree territoriali	-	-
Sviluppo sostenibile e tutela del territorio e dell'ambiente (18)	1.143	1.143
Tutela, conservazione e valorizzazione della fauna e della flora, salvaguardia della biodiversita' e dell'ecosistema marino (18.13)	1.143	1.143
Spese di personale per il programma	66	66
Tutela e valorizzazione della biodiversita' e controllo del commercio di specie a rischio di estinzione - (CITES) e controllo OGM	1.077	1.077
Tutela della salute (20)	77	77
Tutela della salute, innovazione e politiche internazionali (20.15)	77	77
Spese di personale per il programma	59	59
Sorveglianza epidemiologica, prevenzione, controllo ed eradicazione delle malattie animali e controllo sanitario delle produzioni e della commercializzazione degli alimenti, alimentazione animale e sorveglianza del farmaco veterinario	18	18
Politiche previdenziali (25)	67.450	67.450
Previdenza obbligatoria e complementare, assicurazioni sociali (25.3)	67.450	67.450
Agevolazioni contributive, sottocontribuzioni ed esoneri per incentivare l'occupazione	67.450	67.450

ALLEGATO B/1 SPESE - VARIAZIONI 2024 PER PROVVEDIMENTI, MISSIONE, PROGRAMMA E AZIONE

(MIGLIAIA DI EURO)

	COMPETENZA	CASSA
Politiche per il lavoro (26)	-67.450	-67.450
Politiche passive del lavoro e incentivi all'occupazione (26.6)	-	-
Sostegno e promozione dell'occupazione e del reddito	-	-
Politiche attive del lavoro, rete dei servizi per il lavoro e la formazione (26.10)	-67.450	-67.450
Promozione e realizzazione di interventi a favore dell'inserimento lavorativo e della formazione professionale dei lavoratori	-67.450	-67.450
Servizi istituzionali e generali delle amministrazioni pubbliche (32)	-377	-377
Indirizzo politico (32.2)	-77	-77
Fondi da ripartire alimentati dal riaccertamento dei residui passivi perenti	-77	-77
Servizi e affari generali per le amministrazioni di competenza (32.3)	-300	-300
Gestione comune dei beni e servizi	-300	-300
Fondi da ripartire (33)	-12.080	-12.080
Fondi da assegnare (33.1)	-736	-736
Interventi strutturali di politica economica e per la riduzione della pressione fiscale	-	-
Fondi da assegnare per esigenze di gestione	-736	-736
Fondi di riserva e speciali (33.2)	-11.343	-11.343
Fondi speciali per la copertura di nuove leggi di spesa	-11.343	-11.343
LEGGE N. 70 DEL 2024 DISPOSIZIONI E DELEGA AL GOVERNO IN MATERIA DI PREVENZIONE E CONTRASTO DEL BULLISMO E DEL CYBERBULLISMO	-	-
Diritti sociali, politiche sociali e famiglia (24)	100	100
Famiglia, pari opportunita' e situazioni di disagio (24.5)	100	100
Politiche per la famiglia e le disabilita'	100	100
Fondi da ripartire (33)	-100	-100
Fondi di riserva e speciali (33.2)	-100	-100
Fondi speciali per la copertura di nuove leggi di spesa	-100	-100

ALLEGATO B/1 SPESE - VARIAZIONI 2024 PER PROVVEDIMENTI, MISSIONE, PROGRAMMA E AZIONE

(MIGLIAIA DI EURO)

	COMPETENZA	CASSA
DECRETO LEGGE N. 71 DEL 2024 DISPOSIZIONI URGENTI IN MATERIA DI SPORT, DI SOSTEGNO DIDATTICO AGLI ALUNNI CON DISABILITA', PER IL REGOLARE AVVIO DELL'ANNO SCOLASTICO 2024/2025 E IN MATERIA DI UNIVERSITA' E RICERCA.	5.690	-45
Organi costituzionali, a rilevanza costituzionale e Presidenza del Consiglio dei ministri (1)	-20.000	-20.000
Presidenza del Consiglio dei Ministri (1.3)	-20.000	-20.000
Indirizzo e coordinamento dell'azione di Governo	-20.000	-20.000
Istruzione scolastica (22)	96	96
Programmazione e coordinamento dell'istruzione (22.1)	5	5
Spese di personale per il programma	5	5
Sviluppo del sistema istruzione scolastica, diritto allo studio ed edilizia scolastica (22.8)	21	21
Spese di personale per il programma	21	21
Istruzione terziaria non universitaria e formazione professionale (22.15)	5	5
Spese di personale per il programma	5	5
Realizzazione degli indirizzi e delle politiche in ambito territoriale in materia di istruzione (22.16)	342	342
Spese di personale per il programma	342	342
Istruzione del primo ciclo (22.17)	-279	-279
Funzionamento degli istituti scolastici statali del primo ciclo	-279	-279
Reclutamento e aggiornamento dei dirigenti scolastici e del personale scolastico per l'istruzione (22.19)	2	2
Spese di personale per il programma	2	2
Istruzione universitaria e formazione post-universitaria (23)	11.800	11.800
Diritto allo studio e sviluppo della formazione superiore (23.1)	11.800	11.800
Sostegno agli studenti tramite borse di studio e prestiti d'onore	11.800	11.800
Diritti sociali, politiche sociali e famiglia (24)	14.460	14.460
Famiglia, pari opportunita' e situazioni di disagio (24.5)	14.460	14.460
Politiche per la famiglia e le disabilita'	14.460	14.460
Politiche economico-finanziarie e di bilancio e tutela della finanza pubblica (29)	-	-5.735
Analisi, monitoraggio e controllo della finanza pubblica e politiche di bilancio (29.7)	-	-5.735
Analisi, monitoraggio e gestione della finanza pubblica, del pubblico impiego e dei flussi finanziari tra Italia e U.E.	-	-5.735
Giovani e sport (30)	5.700	5.700
Attivita' ricreative e sport (30.1)	5.700	5.700
Organizzazione e gestione del sistema sportivo italiano	5.700	5.700
Servizi istituzionali e generali delle amministrazioni pubbliche (32)	5.583	5.583
Servizi e affari generali per le amministrazioni di competenza (32.3)	43	43
Spese di personale per il programma	-40	-40
Gestione comune dei beni e servizi	83	83
Servizi generali delle strutture pubbliche preposte ad attivita' formative e ad altre attivita' trasversali per le pubbliche amministrazioni (32.4)	5.540	5.540
Formazione, ricerca e studi per le pubbliche amministrazioni	5.540	5.540
Fondi da ripartire (33)	-11.949	-11.949
Fondi di riserva e speciali (33.2)	-11.949	-11.949

ALLEGATO B/1 SPESE - VARIAZIONI 2024 PER PROVVEDIMENTI, MISSIONE, PROGRAMMA E AZIONE

(MIGLIAIA DI EURO)

	COMPETENZA	CASSA
Fondi speciali per la copertura di nuove leggi di spesa	-11.949	-11.949
DECRETO LEGGE N. 73 DEL 2024 MISURE URGENTI PER LA RIDUZIONE DEI TEMPI DELLE LISTE DI ATTESA DELLE PRESTAZIONI SANITARIE	-92.146	-92.146
Tutela della salute (20)	-32.111	-32.111
Prevenzione e promozione della salute umana ed assistenza sanitaria al personale navigante ed aeronavigante e sicurezza delle cure (20.1)	-33.370	-33.370
Indennizzi e risarcimenti a soggetti danneggiati da trasfusioni, emoderivati e vaccinazioni obbligatorie. Accertamenti medico-legali	-33.370	-33.370
Programmazione del SSN per l'erogazione dei LEA, assistenza in materia sanitaria umana e regolamentazione delle professioni sanitarie (20.14)	1.259	1.259
Spese di personale per il programma	625	625
Programmazione, coordinamento e monitoraggio del SSN e verifica e monitoraggio dei LEA	634	634
Servizi istituzionali e generali delle amministrazioni pubbliche (32)	-4.889	-4.889
Indirizzo politico (32.2)	-5.000	-5.000
Fondi da ripartire alimentati dal riaccertamento dei residui passivi perenti	-5.000	-5.000
Servizi e affari generali per le amministrazioni di competenza (32.3)	111	111
Gestione del personale	21	21
Gestione comune dei beni e servizi	90	90
Fondi da ripartire (33)	-55.146	-55.146
Fondi da assegnare (33.1)	-55.146	-55.146
Fondo da assegnare per l'attuazione dei contratti del personale	-55.146	-55.146

ALLEGATO B/1 SPESE - VARIAZIONI 2024 PER PROVVEDIMENTI, MISSIONE, PROGRAMMA E AZIONE

(MIGLIAIA DI EURO)

	COMPETENZA	CASSA
DECRETO LEGGE N. 76 DEL 2024 DISPOSIZIONI URGENTI PER LA RICOSTRUZIONE POST-CALAMITA', PER INTERVENTI DI PROTEZIONE CIVILE E PER LO SVOLGIMENTO DI GRANDI EVENTI INTERNAZIONALI.	-14.588	-15.386
Difesa e sicurezza del territorio (5)	11.376	11.376
Approntamento e impiego Carabinieri per la difesa e la sicurezza (5.1)	1.870	1.870
Spese di personale per il programma	1.870	1.870
Approntamento e impiego delle forze terrestri (5.2)	1.161	1.161
Spese di personale per il programma	1.160	1.160
Approntamento ed impiego delle unità operative per l'espletamento dei compiti militari delle forze terrestri	1	1
Approntamento e impiego delle forze marittime (5.3)	772	772
Spese di personale per il programma	396	396
Approntamento ed impiego delle unità operative per l'espletamento dei compiti militari delle forze marittime	15	15
Sostegno logistico e supporto territoriale delle forze marittime	361	361
Approntamento e impiego delle forze aeree (5.4)	5.246	5.246
Spese di personale per il programma	210	210
Approntamento ed impiego delle unità operative per l'espletamento dei compiti militari delle forze aeree	7	7
Sostegno logistico e supporto territoriale delle forze aeree	4.950	4.950
Gestione e assistenza per il personale delle forze aeree	79	79
Approntamento e impiego dei Comandi e degli Enti interforze dell'Area tecnico/operativa (5.9)	2.327	2.327
Sostegno logistico e supporto territoriale dei Comandi e degli Enti interforze dell'Area tecnico-operativa	2.327	2.327
Ordine pubblico e sicurezza (7)	12.080	12.080
Concorso della Guardia di Finanza alla sicurezza interna e esterna del Paese (7.5)	935	935
Spese di personale per il programma	935	935
Contrasto al crimine, tutela dell'ordine e della sicurezza pubblica (7.8)	1.870	1.870
Spese di personale per il programma (Polizia di Stato)	1.870	1.870
Pianificazione e coordinamento Forze di polizia (7.10)	9.274	9.274
Partecipazione delle Forze di Polizia all'attività di ordine pubblico e pubblico soccorso	9.274	9.274
Soccorso civile (8)	58.392	58.392
Prevenzione dal rischio e soccorso pubblico (8.3)	-	-
Spese di personale per il programma (Corpo Nazionale dei Vigili del Fuoco)	-	-
Interventi per pubbliche calamita' (8.4)	58.140	58.140
Sostegno alla ricostruzione	58.140	58.140
Protezione civile (8.5)	252	252
Coordinamento del sistema di protezione civile	252	252
Protezione civile di primo intervento	-	-
Istruzione universitaria e formazione post-universitaria (23)	-20.000	-20.000
Sistema universitario e formazione post-universitaria (23.3)	-20.000	-20.000
Interventi di edilizia universitaria	-20.000	-20.000
Sviluppo e riequilibrio territoriale (28)	-36.284	-36.284

ALLEGATO B/1 SPESE - VARIAZIONI 2024 PER PROVVEDIMENTI, MISSIONE, PROGRAMMA E AZIONE

(MIGLIAIA DI EURO)

	COMPETENZA	CASSA
Sostegno alle politiche nazionali e comunitarie rivolte a promuovere la crescita ed il superamento degli squilibri socio-economici territoriali (28.4)	-36.284	-36.284
Politiche di coesione	-36.284	-36.284
Politiche economico-finanziarie e di bilancio e tutela della finanza pubblica (29)	-	-798
Analisi, monitoraggio e controllo della finanza pubblica e politiche di bilancio (29.7)	-	-798
Analisi, monitoraggio e gestione della finanza pubblica, del pubblico impiego e dei flussi finanziari tra Italia e U.E.	-	-798
Giovani e sport (30)	200	200
Attivita' ricreative e sport (30.1)	200	200
Investimenti e promozione per la pratica dello sport	200	200
Fondi da ripartire (33)	-40.352	-40.352
Fondi da assegnare (33.1)	-40.100	-40.100
Fondi da assegnare per esigenze di gestione	-1.856	-1.856
Fondo da assegnare per l'attuazione dei contratti del personale	-38.244	-38.244
Fondi di riserva e speciali (33.2)	-252	-252
Fondi speciali per la copertura di nuove leggi di spesa	-252	-252
LEGGE N. 79 DEL 2024 MODIFICA ALL'ARTICOLO 2 DELLA LEGGE 20 DICEMBRE 2012, N. 238, PER IL SOSTEGNO E LA VALORIZZAZIONE DEL PISTOIA BLUES FESTIVAL	-	-
Tutela e valorizzazione dei beni e attivita' culturali e paesaggistici (21)	-	-
Sostegno, valorizzazione e tutela del settore dello spettacolo dal vivo (21.2)	-	-
Sostegno allo spettacolo dal vivo di carattere musicale	-	-
LEGGE N. 80 DEL 2024 MODIFICHE ALL'ARTICOLO 2 DELLA LEGGE 20 DICEMBRE 2012, N. 238, PER LA REALIZZAZIONE DEL MONTEVERDI FESTIVAL DI CREMONA	-	-
Tutela e valorizzazione dei beni e attivita' culturali e paesaggistici (21)	1.000	1.000
Sostegno, valorizzazione e tutela del settore dello spettacolo dal vivo (21.2)	1.000	1.000
Sostegno allo spettacolo dal vivo di carattere musicale	1.000	1.000
Giovani e sport (30)	-1.000	-1.000
Attivita' ricreative e sport (30.1)	-1.000	-1.000
Investimenti e promozione per la pratica dello sport	-1.000	-1.000

ALLEGATO B/1 SPESE - VARIAZIONI 2024 PER PROVVEDIMENTI, MISSIONE, PROGRAMMA E AZIONE

(MIGLIAIA DI EURO)

	COMPETENZA	CASSA
DECRETO LEGGE N. 84 DEL 2024 DISPOSIZIONI URGENTI SULLE MATERIE PRIME CRITICHE DI INTERESSE STRATEGICO	-	-
Energia e diversificazione delle fonti energetiche (10)	-447	-447
Innovazione, reti energetiche, sicurezza in ambito energetico e di georisorse (10.8)	-447	-447
Spese di personale per il programma	10	10
Sviluppo infrastrutture e sicurezza dei sistemi elettrico, gas e petrolio; controllo delle attività su georisorse e materie prime strategiche	-457	-457
Competitivita' e sviluppo delle imprese (11)	6	6
Politiche industriali e programmi avanzati sulle nuove tecnologie (11.15)	6	6
Spese di personale per il programma	6	6
Sviluppo sostenibile e tutela del territorio e dell'ambiente (18)	500	500
Tutela, conservazione e valorizzazione della fauna e della flora, salvaguardia della biodiversita' e dell'ecosistema marino (18.13)	500	500
Finanziamento della ricerca nel settore ambientale	500	500
Servizi istituzionali e generali delle amministrazioni pubbliche (32)	616	616
Servizi e affari generali per le amministrazioni di competenza (32.3)	616	616
Gestione del personale	544	544
Gestione comune dei beni e servizi	72	72
Fondi da ripartire (33)	-675	-675
Fondi di riserva e speciali (33.2)	-675	-675
Fondi speciali per la copertura di nuove leggi di spesa	-675	-675
DECRETO LEGISLATIVO N. 87 DEL 2024 REVISIONE DEL SISTEMA SANZIONATORIO TRIBUTARIO, AI SENSI DELL'ARTICOLO 20 DELLA LEGGE 9 AGOSTO 2023, N. 111	-4.000	-4.000
Fondi da ripartire (33)	-4.000	-4.000
Fondi da assegnare (33.1)	-4.000	-4.000
Interventi strutturali di politica economica e per la riduzione della pressione fiscale	-4.000	-4.000

ALLEGATO B/1 SPESE - VARIAZIONI 2024 PER PROVVEDIMENTI, MISSIONE, PROGRAMMA E AZIONE

(MIGLIAIA DI EURO)

	COMPETENZA	CASSA
DECRETO LEGGE N. 89 DEL 2024 DISPOSIZIONI URGENTI PER LE INFRASTRUTTURE E GLI INVESTIMENTI DI INTERESSE STRATEGICO, PER IL PROCESSO PENALE E IN MATERIA DI SPORT.	773.000	773.000
L'Italia in Europa e nel mondo (4)	-2.000	-2.000
Partecipazione italiana alle politiche di bilancio in ambito UE (4.10)	-2.000	-2.000
Attuazione delle politiche comunitarie in ambito nazionale	-2.000	-2.000
Competitivita' e sviluppo delle imprese (11)	400.000	400.000
Incentivi alle imprese per interventi di sostegno (11.8)	400.000	400.000
Garanzie assunte dallo Stato	400.000	400.000
Diritto alla mobilita' e sviluppo dei sistemi di trasporto (13)	10.000	10.000
Sviluppo e sicurezza della navigazione e del trasporto marittimo e per vie d'acqua interne (13.9)	10.000	10.000
Sviluppo e sicurezza della navigazione e del trasporto per le vie d'acqua interne	10.000	10.000
Infrastrutture pubbliche e logistica (14)	325.000	325.000
Sistemi idrici e idraulici (14.5)	150.000	150.000
Interventi in materia di dighe	150.000	150.000
Edilizia statale ed interventi speciali e per pubbliche calamita' (14.10)	20.000	20.000
Interventi di edilizia pubblica e riqualificazione del territorio	20.000	20.000
Pianificazione strategica di settore e sistemi stradali e autostradali (14.11)	155.000	155.000
Contributi per la realizzazione di opere viarie	2.000	2.000
Sviluppo del territorio, progetti internazionali e infrastrutture per la mobilita' sostenibile	153.000	153.000
Commercio internazionale ed internazionalizzazione del sistema produttivo (16)	50.000	50.000
Sostegno all'internazionalizzazione delle imprese e promozione del made in Italy (16.5)	50.000	50.000
Internazionalizzazione del sistema produttivo e cooperazione scientifica e tecnologica in ambito internazionale	50.000	50.000
Sviluppo sostenibile e tutela del territorio e dell'ambiente (18)	7.015	7.015
Prevenzione e risanamento del danno ambientale e bonifiche (18.19)	7.015	7.015
Interventi di risanamento ambientale e bonifiche	7.015	7.015
Casa e assetto urbanistico (19)	2.000	2.000
Politiche abitative, urbane e territoriali (19.2)	2.000	2.000
Edilizia residenziale sociale	2.000	2.000
Tutela e valorizzazione dei beni e attivita' culturali e paesaggistici (21)	500	500
Sostegno, valorizzazione e tutela del settore dello spettacolo dal vivo (21.2)	1.250	1.250
Sostegno allo spettacolo dal vivo di carattere lirico - sinfonico	1.250	1.250
Coordinamento ed indirizzo per la salvaguardia del patrimonio culturale (21.14)	-750	-750
Indirizzo per la tutela, la salvaguardia e la promozione dello sviluppo del patrimonio culturale	-750	-750
Istruzione universitaria e formazione post-universitaria (23)	7.000	7.000
Istituzioni dell'Alta Formazione Artistica, Musicale e Coreutica (23.2)	7.000	7.000
Interventi di edilizia e acquisizione di attrezzature per gli istituti di alta cultura	7.000	7.000
Servizi istituzionali e generali delle amministrazioni pubbliche (32)	250	250
Indirizzo politico (32.2)	250	250
Indirizzo politico-amministrativo	250	250

ALLEGATO B/1 SPESE - VARIAZIONI 2024 PER PROVVEDIMENTI, MISSIONE, PROGRAMMA E AZIONE

(MIGLIAIA DI EURO)

	COMPETENZA	CASSA
Fondi da ripartire (33)	-26.765	-26.765
Fondi di riserva e speciali (33.2)	-26.765	-26.765
Fondi speciali per la copertura di nuove leggi di spesa	-26.765	-26.765
DECRETO LEGGE N. 92 DEL 2024 MISURE URGENTI IN MATERIA PENITENZIARIA, DI GIUSTIZIA CIVILE E PENALE E DI PERSONALE DEL MINISTERO DELLA GIUSTIZIA	-	-
Giustizia (6)	-339	-339
Amministrazione penitenziaria (6.1)	1.012	1.012
Spese di personale per il programma (personale amministrativo e magistrati)	836	836
Servizi tecnici e logistici connessi alla custodia delle persone detenute	13	13
Supporto per l'erogazione dei servizi penitenziari	163	163
Giustizia civile e penale (6.2)	-1.850	-1.850
Efficientamento del sistema giudiziario	-1.850	-1.850
Transizione digitale, analisi statistica e politiche di coesione (6.11)	500	500
Sviluppo degli strumenti di innovazione tecnologica in materia informatica e telematica per l'erogazione dei servizi di giustizia	500	500
Servizi istituzionali e generali delle amministrazioni pubbliche (32)	339	339
Indirizzo politico (32.2)	-11	-11
Indirizzo politico-amministrativo	339	339
Fondi da ripartire alimentati dal riaccertamento dei residui passivi perenti	-350	-350
Servizi e affari generali per le amministrazioni di competenza (32.3)	350	350
Gestione comune dei beni e servizi	350	350
LEGGE N. 102 DEL 2024 DISEGNO DI LEGGE RECANTE DELEGA AL GOVERNO I MATERIA DI FLOROVIVAISMO	-	-
Agricoltura, politiche agroalimentari e pesca (9)	56	56
Politiche competitive, della qualita' agroalimentare, della pesca, dell'ippica e mezzi tecnici di produzione (9.6)	56	56
Spese di personale per il programma	56	56
Competitività delle filiere agroalimentari, sviluppo delle imprese e della cooperazione per la valorizzazione del sistema agroalimentare italiano	-	-
Fondi da ripartire (33)	-56	-56
Fondi di riserva e speciali (33.2)	-56	-56
Fondi speciali per la copertura di nuove leggi di spesa	-56	-56

ALLEGATO B/1 SPESE - VARIAZIONI 2024 PER PROVVEDIMENTI, MISSIONE, PROGRAMMA E AZIONE

(MIGLIAIA DI EURO)

	COMPETENZA	CASSA
DECRETO LEGISLATIVO N. 108 DEL 2024 DISPOSIZIONI INTEGRATIVE E CORRETTIVE IN MATERIA DI REGIME DI ADEMPIMENTO COLLABORATIVO, RAZIONALIZZAZIONE E SEMPLIFICAZIONE DEGLI ADEMPIMENTI TRIBUTARI E CONCORDATO PREVENTIVO BIENNALE	-2.591	-2.591
Relazioni finanziarie con le autonomie territoriali (3)	-	-
Concorso dello Stato al finanziamento della spesa sanitaria (3.6)	-	-
Tutela dei livelli essenziali di assistenza	-	-
Elaborazione, quantificazione e assegnazione delle risorse finanziarie da attribuire agli enti locali (3.10)	-	-
Attribuzione risorse agli Enti Locali a compensazione di minori entrate da fiscalità	-	-
Politiche previdenziali (25)	-	-
Previdenza obbligatoria e complementare, assicurazioni sociali (25.3)	-	-
Sostegno alle gestioni previdenziali	-	-
Fondi da ripartire (33)	-2.591	-2.591
Fondi da assegnare (33.1)	-2.591	-2.591
Interventi strutturali di politica economica e per la riduzione della pressione fiscale	-2.591	-2.591

ALLEGATO B/1 SPESE - VARIAZIONI 2024 PER PROVVEDIMENTI, MISSIONE, PROGRAMMA E AZIONE

(MIGLIAIA DI EURO)

	COMPETENZA	CASSA
DECRETO LEGGE N. 113 DEL 2024 MISURE URGENTI DI CARATTERE FISCALE, PROROGHE DI TERMINI NORMATIVI ED INTERVENTI DI CARATTERE ECONOMICO.	-112.540	-129.540
Relazioni finanziarie con le autonomie territoriali (3)	2.934	2.934
Concorso dello Stato al finanziamento della spesa sanitaria (3.6)	2.000	2.000
Tutela dei livelli essenziali di assistenza	2.000	2.000
Elaborazione, quantificazione e assegnazione delle risorse finanziarie da attribuire agli enti locali (3.10)	934	934
Attribuzione contributi specifici in favore di determinati Enti Locali	934	934
Soccorso civile (8)	50.000	50.000
Protezione civile (8.5)	50.000	50.000
Protezione civile di primo intervento	50.000	50.000
Competitivita' e sviluppo delle imprese (11)	7.000	7.000
Interventi di sostegno tramite il sistema della fiscalita' (11.9)	7.000	7.000
Agevolazioni fiscali a favore di imprese	7.000	7.000
Commercio internazionale ed internazionalizzazione del sistema produttivo (16)	100.000	100.000
Sostegno all'internazionalizzazione delle imprese e promozione del made in Italy (16.5)	100.000	100.000
Internazionalizzazione del sistema produttivo e cooperazione scientifica e tecnologica in ambito internazionale	100.000	100.000
Ricerca e innovazione (17)	1.000	1.000
Ricerca educazione e formazione in materia di beni e attivita' culturali (17.4)	1.000	1.000
Sostegno alle attività scientifiche e di ricerca delle istituzioni culturali	1.000	1.000
Tutela della salute (20)	11.000	11.000
Vigilanza sugli enti, supporto alle attivita' degli organi collegiali, comunicazione e digitalizzazione per la tutela della salute umana e della sanita' pubblica veterinaria (20.13)	11.000	11.000
Attivita' di vigilanza e trasferimenti per il funzionamento e per le attivita' degli enti vigilati e supporto all'attivita' degli organi collegiali per la tutela della salute	11.000	11.000
Tutela e valorizzazione dei beni e attivita' culturali e paesaggistici (21)	3.000	3.000
Coordinamento ed indirizzo per la salvaguardia del patrimonio culturale (21.14)	3.000	3.000
Coordinamento delle attivita' internazionali connesse alle convenzioni UNESCO e piani d'azione europei	3.000	3.000
Istruzione scolastica (22)	17.490	17.490
Realizzazione degli indirizzi e delle politiche in ambito territoriale in materia di istruzione (22.16)	17.490	17.490
Organizzazione dei servizi sul territorio, coordinamento e vigilanza sulle attività degli istituti scolastici statali	17.490	17.490
Istruzione universitaria e formazione post-universitaria (23)	1.000	1.000
Diritto allo studio e sviluppo della formazione superiore (23.1)	1.000	1.000
Promozione di attivita' culturali, sportive e ricreative presso universita' e collegi universitari	1.000	1.000
Diritti sociali, politiche sociali e famiglia (24)	-34.000	-34.000
Trasferimenti assistenziali a enti previdenziali, finanziamento nazionale spesa sociale, programmazione, monitoraggio e valutazione politiche sociali e di inclusione attiva (24.12)	-34.000	-34.000
Politiche per l'infanzia e la famiglia	-34.000	-34.000
Politiche per il lavoro (26)	82.810	82.810
Politiche passive del lavoro e incentivi all'occupazione (26.6)	100.300	100.300

ALLEGATO B/1 SPESE - VARIAZIONI 2024 PER PROVVEDIMENTI, MISSIONE, PROGRAMMA E AZIONE

(MIGLIAIA DI EURO)

	COMPETENZA	CASSA
Sostegno e promozione dell'occupazione e del reddito	100.300	100.300
Politiche attive del lavoro, rete dei servizi per il lavoro e la formazione (26.10)	-17.490	-17.490
Promozione e realizzazione di interventi a favore dell'inserimento lavorativo e della formazione professionale dei lavoratori	-17.490	-17.490
Politiche economico-finanziarie e di bilancio e tutela della finanza pubblica (29)	-304.950	-321.950
Analisi, monitoraggio e controllo della finanza pubblica e politiche di bilancio (29.7)	-	-17.000
Analisi, monitoraggio e gestione della finanza pubblica, del pubblico impiego e dei flussi finanziari tra Italia e U.E.	-	-17.000
Oneri finanziari relativi alla gestione della tesoreria (29.12)	-305.000	-305.000
Interessi sui conti di tesoreria	-305.000	-305.000
Gestione degli interventi finanziari dello stato, partecipazioni azionarie e valorizzazione dell'attivo e del patrimonio pubblico (29.13)	50	50
Partecipazioni azionarie e valorizzazione dell'attivo e del patrimonio pubblico	50	50
Turismo (31)	13.000	13.000
Promozione e valorizzazione strategica dell'offerta turistica nazionale e innovazione (31.6)	13.000	13.000
Misure a favore del settore turistico	13.000	13.000
Servizi istituzionali e generali delle amministrazioni pubbliche (32)	-2.000	-2.000
Indirizzo politico (32.2)	-2.000	-2.000
Fondi da ripartire alimentati dal riaccertamento dei residui passivi perenti	-2.000	-2.000
Fondi da ripartire (33)	-60.824	-60.824
Fondi da assegnare (33.1)	-13.734	-13.734
Interventi strutturali di politica economica e per la riduzione della pressione fiscale	-12.800	-12.800
Fondi da assegnare per esigenze di gestione	-934	-934
Fondi di riserva e speciali (33.2)	-47.090	-47.090
Fondi speciali per la copertura di nuove leggi di spesa	-47.090	-47.090
LEGGE N. 114 DEL 2024 DISEGNO DI LEGGE RECANTE MODIFICHE AL CODICE PENALE, AL CODICE DI PROCEDURA PENALE, ALLORDINAMENTO GIUDIZIARIO E AL CODICE DELLORDINAMENTO MILITARE	-	-
Servizi istituzionali e generali delle amministrazioni pubbliche (32)	1.291	1.291
Servizi e affari generali per le amministrazioni di competenza (32.3)	1.291	1.291
Gestione comune dei beni e servizi	1.291	1.291
Fondi da ripartire (33)	-1.291	-1.291
Fondi di riserva e speciali (33.2)	-1.291	-1.291
Fondi speciali per la copertura di nuove leggi di spesa	-1.291	-1.291

ALLEGATO B/1 SPESE - VARIAZIONI 2024 PER PROVVEDIMENTI, MISSIONE, PROGRAMMA E AZIONE

(MIGLIAIA DI EURO)

	COMPETENZA	CASSA
LEGGE DI VARIAZIONE AL BILANCIO N. 118 DEL 2024 PROVVEDIMENTO DI ASSESTAMENTO ANNO 2024	11.627.003	16.012.619
Organi costituzionali, a rilevanza costituzionale e Presidenza del Consiglio dei ministri (1)	162.255	162.255
Presidenza del Consiglio dei Ministri (1.3)	162.255	162.255
Indirizzo e coordinamento dell'azione di Governo	20.325	20.325
Celebrazioni ed eventi a carattere nazionale ed internazionale	1.500	1.500
Contributo allo Stato dell'8 per mille	140.430	140.430
Amministrazione generale e supporto alla rappresentanza generale di Governo e dello Stato sul territorio (2)	5.922	5.922
Attuazione delle funzioni del Ministero dell'Interno sul territorio tramite le strutture centrali e le Prefetture - Uffici Territoriali del Governo (2.2)	5.922	5.922
Spese di personale per il programma	5.422	5.422
Gestione dei servizi logistici, amministrativi e del personale delle Prefetture per: ordine pubblico, sicurezza, cittadinanza e immigrazione e coordinamento con le autonomie territoriali	500	500
Relazioni finanziarie con le autonomie territoriali (3)	2.448.223	3.663.629
Erogazioni a Enti territoriali per interventi di settore (3.1)	-	-133
Mutui a favore delle Regioni per politiche di settore	-	-
Finanziamento dei piani di rientro del debito dei Comuni in gestione commissariale straordinaria	-	-
Oneri finanziari su mutui contratti a carico dello Stato di prevalente interesse nazionale	-	-133
Compartecipazione e regolazioni contabili ed altri trasferimenti alle autonomie speciali (3.5)	2.368.734	2.368.734
Compartecipazione delle autonomie speciali ai gettiti dei tributi erariali per lo svolgimento delle funzioni assegnate	897.534	897.534
Regolazioni contabili relative alla compartecipazione delle autonomie speciali ai gettiti dei tributi erariali riscossi direttamente dalle autonomie speciali	1.471.200	1.471.200
Rapporti finanziari con Enti territoriali (3.7)	-3.000	-
Attuazione federalismo amministrativo	-3.000	-
Gestione dell'albo dei segretari comunali e provinciali (3.8)	316	316
Spese di personale per il programma	316	316
Interventi e cooperazione istituzionale nei confronti delle autonomie locali (3.9)	337	337
Spese di personale per il programma	337	337
Elaborazione, quantificazione e assegnazione delle risorse finanziarie da attribuire agli enti locali (3.10)	81.836	1.294.375
Spese di personale per il programma	29	29
Ripartizione risorse agli Enti Locali da devoluzione fiscalità	62.884	62.884
Attribuzione contributi specifici in favore di determinati Enti Locali	-	212.540
Anticipazioni per risanamento Enti Locali e contributi in conto interessi per operazioni di indebitamento	17.502	17.502
Concorso dello Stato al finanziamento dei bilanci degli Enti Locali	1.421	1.001.421
L'Italia in Europa e nel mondo (4)	-223.576	-223.576
Cooperazione allo sviluppo (4.2)	-	-
Partecipazione italiana alla cooperazione allo sviluppo in ambito europeo e multilaterale	-	-
Attuazione delle politiche di cooperazione mediante l'Agenzia Italiana per la Cooperazione allo Sviluppo	-	-
Promozione della pace e sicurezza internazionale (4.6)	78.000	78.000

ALLEGATO B/1 SPESE - VARIAZIONI 2024 PER PROVVEDIMENTI, MISSIONE, PROGRAMMA E AZIONE

(MIGLIAIA DI EURO)

	COMPETENZA	CASSA
Rapporti politici internazionali e diritti umani	78.000	78.000
Sicurezza, disarmo e processi di stabilizzazione nelle aree di crisi	-	-
Italiani nel mondo e politiche migratorie (4.8)	-	-
Politiche e servizi per gli italiani nel mondo	-	-
Partecipazione italiana alle politiche di bilancio in ambito UE (4.10)	-303.000	-303.000
Partecipazione al bilancio UE	-300.000	-300.000
Attuazione delle politiche comunitarie in ambito nazionale	-3.000	-3.000
Politica economica e finanziaria in ambito internazionale (4.11)	2.000	2.000
Politiche di cooperazione economica in ambito internazionale	2.000	2.000
Partecipazione a banche, fondi ed organismi internazionali	-	-
Presenza dello Stato all'estero tramite le strutture diplomatico-consolari (4.12)	-	-
Funzionamento delle strutture diplomatico-consolari e attività istituzionali delle sedi all'estero	-	-
Rappresentanza all'estero e servizi ai cittadini e alle imprese (4.13)	-576	-576
Risorse connesse all'impiego di personale all'estero	-576	-576
Coordinamento dell'Amministrazione in ambito internazionale (4.14)	-20	-20
Attività di controllo e prevenzione dell'autorità nazionale - UAMA	-20	-20
Diplomazia pubblica e culturale (4.18)	20	20
Attività di pianificazione delle politiche	20	20
Difesa e sicurezza del territorio (5)	94.305	93.854
Approntamento e impiego Carabinieri per la difesa e la sicurezza (5.1)	-1.740	-2.191
Spese di personale per il programma	-558	-558
Comando, pianificazione, coordinamento e controllo di vertice. Sostegno logistico e amministrativo	-2.512	-2.963
Approntamento ed impiego delle unità operative per l'espletamento dei compiti militari e di polizia	731	731
Formazione ed addestramento del personale	1.124	1.124
Gestione e assistenza del personale dell'Arma	-525	-525
Approntamento e impiego delle forze terrestri (5.2)	6.178	6.177
Spese di personale per il programma	334	333
Sostegno logistico e supporto territoriale delle forze terrestri	6.419	6.419
Gestione e assistenza per il personale delle forze terrestri	-575	-575
Approntamento e impiego delle forze marittime (5.3)	36.986	36.986
Spese di personale per il programma	1.155	1.155
Approntamento ed impiego delle unità operative per l'espletamento dei compiti militari delle forze marittime	25.000	25.000
Sostegno logistico e supporto territoriale delle forze marittime	11.400	11.400
Gestione e assistenza del personale delle forze marittime	-569	-569
Approntamento e impiego delle forze aeree (5.4)	10.540	10.540
Spese di personale per il programma	773	773
Sostegno logistico e supporto territoriale delle forze aeree	10.195	10.195
Gestione e assistenza per il personale delle forze aeree	-428	-428

ALLEGATO B/1 SPESE - VARIAZIONI 2024 PER PROVVEDIMENTI, MISSIONE, PROGRAMMA E AZIONE

(MIGLIAIA DI EURO)

	COMPETENZA	CASSA
Pianificazione generale delle Forze Armate e approvvigionamenti militari (5.6)	42.757	42.758
Spese di personale per il programma	117	118
Ammodernamento, rinnovamento e sostegno delle capacita' dello Strumento Militare	21.000	21.000
Pianificazione generale, direzione e coordinamento di vertice - area tecnico/amministrativa e tecnico/industriale	19.000	19.000
Approvvigionamenti comuni e sostegno logistico e supporto territoriale delle Forze Armate e dell'area tecnico amministrativa e tecnico-industriale	1.000	1.000
Gestione e assistenza del personale dell'Area interforze tecnico-amministrativa e tecnico-industriale	1.640	1.640
Approntamento e impiego dei Comandi e degli Enti interforze dell'Area tecnico/operativa (5.9)	-415	-415
Spese di personale per il programma	115	115
Comando, pianificazione, coordinamento e controllo di vertice interforze - area tecnico-operativa	-500	-500
Gestione e assistenza del personale dei Comandi e degli Enti interforze dell'Area tecnico-operativa	-30	-30
Giustizia (6)	115.923	115.923
Amministrazione penitenziaria (6.1)	27.917	27.917
Servizi tecnici e logistici connessi alla custodia delle persone detenute	27.705	27.705
Accoglienza, trattamento penitenziario e politiche di reinserimento delle persone sottoposte a misure giudiziarie	62	62
Supporto per l'erogazione dei servizi penitenziari	150	150
Giustizia civile e penale (6.2)	31.000	31.000
Spese di personale per il programma (personale civile)	6.951	6.951
Spese di personale per il programma (magistrati)	-6.951	-6.951
Attività di verbalizzazione atti processuali	-	-
Funzionamento uffici giudiziari	31.000	31.000
Giustizia minorile e di comunita' (6.3)	-1.720	-1.720
Spese di personale per il programma (personale amministrativo e magistrati)	-1.720	-1.720
Realizzazione di nuove infrastrutture, potenziamento e ristrutturazione per la giustizia minorile e di comunità	-	-
Servizi di gestione amministrativa per l'attivita' giudiziaria (6.6)	55.000	55.000
Supporto allo svolgimento dei procedimenti giudiziari attraverso le spese di giustizia	40.000	40.000
Supporto allo svolgimento dei procedimenti giudiziari attraverso intercettazioni	15.000	15.000
Supporto all'erogazione dei servizi di giustizia	-	-
Autogoverno della magistratura (6.8)	10	10
Garanzia dell'autonomia e indipendenza dell'ordine giudiziario	10	10
Transizione digitale, analisi statistica e politiche di coesione (6.11)	3.000	3.000
Sviluppo degli strumenti di innovazione tecnologica in materia informatica e telematica per l'erogazione dei servizi di giustizia	3.000	3.000
Coordinamento del sistema della giustizia tributaria (6.12)	715	715
Spese di personale per il programma (personale amministrativo)	715	715
Organo di autogoverno della magistratura tributaria e garanzia dei diritti del contribuente	-	-
Funzionamento delle sedi giudiziarie tributarie	-	-
Ordine pubblico e sicurezza (7)	63.579	63.579

ALLEGATO B/1 SPESE - VARIAZIONI 2024 PER PROVVEDIMENTI, MISSIONE, PROGRAMMA E AZIONE

(MIGLIAIA DI EURO)

	COMPETENZA	CASSA
Sicurezza democratica (7.4)	-	-
Sistema di informazione per la sicurezza della Repubblica	-	-
Concorso della Guardia di Finanza alla sicurezza interna e esterna del Paese (7.5)	9.755	9.755
Spese di personale per il programma	9.719	9.719
Gestione e assistenza del personale del Corpo della Guardia di Finanza	21	21
Contrasto alla criminalità, operazioni di polizia aereo marittima, ambientale e di tutela del patrimonio artistico	-	-
Sicurezza pubblica, controllo del territorio e tutela dell'ordine pubblico	-	-
Reclutamento, specializzazione e qualificazione a supporto dell'ordine pubblico, della sicurezza e del controllo del territorio ed a contrasto alla criminalità	15	15
Sicurezza e controllo nei mari, nei porti e sulle coste (7.7)	3.411	3.411
Spese di personale per il programma (personale militare)	361	361
Controllo e vigilanza a tutela delle coste, del mare e delle sue risorse	-	-
Salvaguardia della vita umana in mare	3.050	3.050
Potenziamento relativo alla componente aeronavale e dei sistemi di telecomunicazione del Corpo delle Capitanerie di porto	-	-
Contrasto al crimine, tutela dell'ordine e della sicurezza pubblica (7.8)	50.413	50.413
Spese di personale per il programma (personale civile)	4.686	4.686
Spese di personale per il programma (Polizia di Stato)	727	727
Gestione e assistenza del personale della Polizia di Stato	-	-
Formazione ed addestramento della Polizia di Stato	-	-
Potenziamento e ammodernamento della Polizia di Stato	-	-
Servizi di prevenzione, controllo del territorio e sicurezza stradale	37.000	37.000
Contrasto all'immigrazione clandestina e sicurezza delle frontiere e delle principali stazioni ferroviarie	8.000	8.000
Servizio permanente dell'Arma dei Carabinieri per la tutela dell'ordine e la sicurezza pubblica (7.9)	-	-
Partecipazione dell'Arma dei Carabinieri all'attività di prevenzione e contrasto al crimine	-	-
Partecipazione dell'Arma dei Carabinieri all'attività di ordine pubblico e pubblico soccorso	-	-
Pianificazione e coordinamento Forze di polizia (7.10)	-	-
Formazione ed addestramento delle Forze di Polizia	-	-
Partecipazione delle Forze di Polizia all'attività di contrasto al crimine	-	-
Partecipazione delle Forze di Polizia all'attività di ordine pubblico e pubblico soccorso	-	-
Spese di carattere riservato per: l'attuazione dei programmi di protezione, lotta alla criminalità organizzata, traffico illecito di stupefacenti	-	-
Soccorso civile (8)	14.758	14.758
Gestione del sistema nazionale di difesa civile (8.2)	59	59
Spese di personale per il programma	21	21
Attività di difesa civile	38	38
Prevenzione dal rischio e soccorso pubblico (8.3)	14.700	14.700
Spese di personale per il programma (Corpo Nazionale dei Vigili del Fuoco)	-444	-444
Spese di personale per il programma (personale civile)	181	181

ALLEGATO B/1 SPESE - VARIAZIONI 2024 PER PROVVEDIMENTI, MISSIONE, PROGRAMMA E AZIONE

(MIGLIAIA DI EURO)

	COMPETENZA	CASSA
Gestione delle attivita' sanitarie e assistenza del personale dei Vigili del Fuoco	-	-
Gestione del soccorso pubblico	14.962	14.962
Servizi di prevenzione incendi e di vigilanza antincendio	-	-
Formazione ed addestramento dei Vigili del Fuoco	-	-
Interventi per pubbliche calamita' (8.4)	-	-
Sostegno alla ricostruzione	-	-
Agricoltura, politiche agroalimentari e pesca (9)	315	315
Politiche europee ed internazionali e dello sviluppo rurale (9.2)	-	-
Piano irriguo nazionale	-	-
Vigilanza, prevenzione e repressione frodi nel settore agricolo, agroalimentare, agroindustriale e forestale (9.5)	161	161
Spese di personale per il programma	161	161
Politiche competitive, della qualita' agroalimentare, della pesca, dell'ippica e mezzi tecnici di produzione (9.6)	154	154
Spese di personale per il programma	-96	-96
Interventi a favore del settore ippico	250	250
Energia e diversificazione delle fonti energetiche (10)	12.648	12.648
Promozione dell'efficienza energetica, delle energie rinnovabili e regolamentazione del mercato energetico (10.7)	547	547
Spese di personale per il programma	347	347
Iniziative per la decarbonizzazione, regolamentazione delle modalità di incentivazione dell'efficienza energetica e delle fonti rinnovabili	200	200
Innovazione, reti energetiche, sicurezza in ambito energetico e di georisorse (10.8)	12.101	12.101
Spese di personale per il programma	1	1
Sviluppo infrastrutture e sicurezza dei sistemi elettrico, gas e petrolio; controllo delle attività su georisorse e materie prime strategiche	12.100	12.100
Ricerca sulle tecnologie sostenibili in ambito energetico e ambientale	-	-
Competitivita' e sviluppo delle imprese (11)	19.386.655	19.616.655
Vigilanza sul sistema cooperativo e camerale (11.6)	-	-
Vigilanza sulle società fiduciarie e di revisione, sul sistema cooperativo e registro delle imprese	-	-
Gestione delle procedure di liquidazione coatta amministrativa di enti cooperativi e società fiduciarie	-	-
Incentivazione del sistema produttivo (11.7)	-	-
Finanziamenti agevolati, contributi in c/interessi e in c/capitale, per lo sviluppo delle imprese	-	-
Garanzie e sostegno al credito alle PMI	-	-
Incentivi alle imprese per interventi di sostegno (11.8)	-	230.000
Garanzie assunte dallo Stato	-	230.000
Interventi di sostegno tramite il sistema della fiscalita' (11.9)	19.386.655	19.386.655
Ricerca e sviluppo	1.243.500	1.243.500
Agevolazioni fiscali a favore di particolari aree territoriali	4.500.000	4.500.000
Settore dell'autotrasporto	-10.045	-10.045
Incentivi fiscali per gli interventi di efficienza energetica e rischio sismico	13.653.200	13.653.200
Lotta alla contraffazione e tutela della proprieta' industriale (11.10)	-	-

ALLEGATO B/1 SPESE - VARIAZIONI 2024 PER PROVVEDIMENTI, MISSIONE, PROGRAMMA E AZIONE

(MIGLIAIA DI EURO)

	COMPETENZA	CASSA
Tutela, incentivazione e valorizzazione della proprietà industriale e contrasto dei fenomeni contraffattivi	-	-
Politiche industriali, per la competitivita', il Made in Italy e gestione delle crisi d'impresa (11.13)	-	-
Politica industriale e politiche per la competitivita'	-	-
Crisi industriali e grandi filiere produttive	-	-
Realizzazione di progetti di ricerca e sviluppo tecnologico dell'industria aeronautica	-	-
Interventi in materia di difesa nazionale (11.14)	-	-
Interventi per l'innovazione del sistema produttivo del settore dell'aerospazio, della sicurezza e della difesa	-	-
Politiche industriali e programmi avanzati sulle nuove tecnologie (11.15)	-	-
Politiche, progetti di ricerca e studi sulle nuove tecnologie ed i materiali avanzati	-	-
Regolazione dei mercati (12)	-	-
Politiche sulla concorrenza, tutela dei consumatori e la normativa tecnica (12.4)	-	-
Armonizzazione del mercato, concorrenza, tutela dei consumatori e vigilanza sui fondi CONSAP	-	-
Diritto alla mobilita' e sviluppo dei sistemi di trasporto (13)	-1.610	79.861
Sviluppo e sicurezza della mobilita' stradale (13.1)	-1.362	-1.362
Spese di personale per il programma	-6.372	-6.372
Regolamentazione della circolazione stradale e servizi di motorizzazione	2.010	2.010
Interventi per la sicurezza stradale	3.000	3.000
Autotrasporto ed intermodalita' (13.2)	695	695
Spese di personale per il programma	695	695
Sistemi e servizi di trasporto intermodale	-	-
Interventi in materia di autotrasporto	-	-
Sviluppo e sicurezza del trasporto aereo (13.4)	4	4
Sicurezza e vigilanza nel trasporto aereo	4	4
Sistemi ferroviari, sviluppo e sicurezza del trasporto ferroviario (13.5)	-1.935	-1.935
Spese di personale per il programma	565	565
Interventi sulle infrastrutture ferroviarie	-2.500	-2.500
Interventi per la sicurezza e la vigilanza ferroviaria e delle infrastrutture stradali e autostradali	-	-
Sviluppo e sicurezza della mobilita' locale (13.6)	966	966
Spese di personale per il programma	966	966
Concorso dello Stato al trasporto pubblico locale	-	-
Sostegno allo sviluppo del trasporto (13.8)	-	81.472
Contratto di servizio e di programma per il trasporto ferroviario	-	81.472
Sviluppo e sicurezza della navigazione e del trasporto marittimo e per vie d'acqua interne (13.9)	22	22
Sviluppo e sicurezza della navigazione e del trasporto marittimo	22	22
Sviluppo e sicurezza della navigazione e del trasporto per le vie d'acqua interne	-	-
Infrastrutture portuali	-	-
Infrastrutture pubbliche e logistica (14)	1.483	1.483

ALLEGATO B/1 SPESE - VARIAZIONI 2024 PER PROVVEDIMENTI, MISSIONE, PROGRAMMA E AZIONE

(MIGLIAIA DI EURO)

	COMPETENZA	CASSA
Sistemi idrici e idraulici (14.5)	233	233
Spese di personale per il programma	233	233
Sicurezza, vigilanza e regolamentazione in materia di opere pubbliche e delle costruzioni (14.9)	-	-
Supporto tecnico-scientifico, amministrativo e di certificazione in materia di opere pubbliche	-	-
Edilizia statale ed interventi speciali e per pubbliche calamita' (14.10)	-1.698	-1.698
Spese di personale per il programma	-2.698	-2.698
Opere di preminente interesse nazionale	1.000	1.000
Interventi di edilizia pubblica e riqualificazione del territorio	-	-
Interventi di ricostruzione a seguito di eventi calamitosi	-	-
Infrastrutture carcerarie	-	-
Pianificazione strategica di settore e sistemi stradali e autostradali (14.11)	2.948	2.948
Spese di personale per il programma	913	913
Infrastrutture stradali e autostradali in gestione ANAS e relative intermodalità	35	35
Infrastrutture autostradali in concessione	2.000	2.000
Contributi per la realizzazione di opere viarie	-	-
Interventi per la realizzazione di itinerari turistici ciclo-pedonali	-	-
Comunicazioni (15)	53.171	53.171
Pianificazione, regolamentazione tecnica e valorizzazione dello spettro radio (15.5)	-	-
Pianificazione, gestione e regolamentazione, in ambito nazionale ed internazionale, dello spettro radio, controllo tecnico delle comunicazioni elettroniche e radiodiffusione	-	-
Servizi di Comunicazione Elettronica, di Radiodiffusione e Postali (15.8)	53.171	53.171
Sostegno finanziario all'emittenza radio televisiva anche in ambito locale	-200	-200
Regolamentazione e gestione delle comunicazione elettroniche e cooperazione internazionale in campo postale	53.371	53.371
Attivita' territoriali in materia di comunicazioni e di vigilanza sui mercati e sui prodotti (15.9)	-	-
Rilascio di titoli abilitativi, vigilanza, controllo ispettivo - anche in conto terzi - in materia di comunicazioni, coordinamento sportelli territoriali per l'utenza	-	-
Commercio internazionale ed internazionalizzazione del sistema produttivo (16)	-100	-100
Sostegno all'internazionalizzazione delle imprese e promozione del made in Italy (16.5)	-100	-100
Spese di personale per il programma	-48	-48
Agenzia per la promozione all'estero e l'internazionalizzazione delle imprese italiane	892	892
Internazionalizzazione del sistema produttivo e cooperazione scientifica e tecnologica in ambito internazionale	-945	-945
Ricerca e innovazione (17)	-27.601	-27.601
Ricerca educazione e formazione in materia di beni e attivita' culturali (17.4)	-	-
Studi, ricerche e nuove tecnologie per la conoscenza, la catalogazione, la digitalizzazione, la conservazione e il restauro del patrimonio culturale	-	-
Sostegno alle attività scientifiche e di ricerca delle istituzioni culturali	-	-
Ricerca di base e applicata (17.15)	-20.000	-20.000
Potenziamento ricerca scientifica e tecnologica	-20.000	-20.000

ALLEGATO B/1 SPESE - VARIAZIONI 2024 PER PROVVEDIMENTI, MISSIONE, PROGRAMMA E AZIONE

(MIGLIAIA DI EURO)

	COMPETENZA	CASSA
Ricerca, innovazione, tecnologie e servizi per lo sviluppo delle comunicazioni e della societa' dell'informazione (17.18)	-	-
Ricerca, sperimentazioni e servizi per le comunicazioni, nuove tecnologie e sicurezza informatica	-	-
Ricerca per il settore della sanita' pubblica (17.20)	25	25
Spese di personale per il programma	25	25
Promozione e sviluppo della ricerca sanitaria	-	-
Ricerca per il settore zooprofilattico (17.21)	81	81
Spese di personale per il programma	81	81
Ricerca scientifica e tecnologica di base e applicata (17.22)	-7.707	-7.707
Spese di personale per il programma	-	-
Interventi integrati di ricerca e sviluppo	-	-
Contributi alle attivita' di ricerca degli enti pubblici e privati	-2.788	-2.788
Interventi di sostegno alla ricerca pubblica	-4.919	-4.919
Sviluppo sostenibile e tutela del territorio e dell'ambiente (18)	-1.181	-803
Vigilanza, prevenzione e repressione in ambito ambientale (18.8)	500	500
Vigilanza del Comando Carabinieri Tutela dell'Ambiente	500	500
Tutela e gestione delle risorse idriche e del territorio e prevenzione del rischio idrogeologico (18.12)	1.100	1.100
Spese di personale per il programma	1.100	1.100
Tutela, conservazione e valorizzazione della fauna e della flora, salvaguardia della biodiversita' e dell'ecosistema marino (18.13)	402	402
Spese di personale per il programma	2	2
Tutela del mare e interventi operativi di prevenzione e contrasto agli inquinamenti da idrocarburi e sostanze assimilate	-	-
Tutela e valorizzazione della biodiversita' e controllo del commercio di specie a rischio di estinzione - (CITES) e controllo OGM	-	-
Tutela, valorizzazione e gestione delle aree naturali protette e dei patrimoni naturalistici	400	400
Promozione dell'economia circolare, politiche per la gestione dei rifiuti e sostenibilita' dei prodotti e dei consumi (18.15)	335	335
Spese di personale per il programma	335	335
Interventi per la promozione dell'economia circolare e politiche di gestione dei rifiuti	-	-
Approntamento e impiego Carabinieri per la tutela forestale, ambientale e agroalimentare (18.17)	-1.186	-808
Spese di personale per il programma	-1.109	-891
Gestione e assistenza del personale dei Carabinieri per la tutela forestale, ambientale e agroalimentare	86	86
Salvaguardia della biodiversità anche in attuazione di convenzioni internazionali, tutela e gestione delle aree naturali protette, educazione e monitoraggio ambientale	-164	-4
Prevenzione e risanamento del danno ambientale e bonifiche (18.19)	271	271
Spese di personale per il programma	271	271
Attività internazionale e comunitaria per la transizione ecologica (18.20)	-1.377	-1.377
Spese di personale per il programma	-1.377	-1.377
Attuazione accordi e impegni internazionali e comunitari	-	-
Cooperazione internazionale	-	-
Interventi a livello nazionale di promozione dello sviluppo sostenibile	-	-

ALLEGATO B/1 SPESE - VARIAZIONI 2024 PER PROVVEDIMENTI, MISSIONE, PROGRAMMA E AZIONE

(MIGLIAIA DI EURO)

	COMPETENZA	CASSA
Valutazioni e autorizzazioni ambientali e prevenzione inquinamento acustico ed elettromagnetico (18.21)	-1.309	-1.309
Spese di personale per il programma	-1.309	-1.309
Politiche per il miglioramento della qualita' dell'aria (18.23)	85	85
Spese di personale per il programma	85	85
Interventi per il miglioramento della qualita' dell'aria	-	-
Casa e assetto urbanistico (19)	1.316	1.316
Politiche abitative, urbane e territoriali (19.2)	1.316	1.316
Spese di personale per il programma	1.316	1.316
Edilizia residenziale sociale	-	-
Tutela della salute (20)	55.997	56.030
Prevenzione e promozione della salute umana ed assistenza sanitaria al personale navigante ed aeronavigante e sicurezza delle cure (20.1)	-11	22
Spese di personale per il programma	695	695
Sorveglianza, prevenzione e controllo delle malattie a tutela della salute	-106	-73
Assistenza sanitaria al personale navigante	-600	-600
Regolamentazione e vigilanza in materia di prodotti farmaceutici ed altri prodotti sanitari ad uso umano (20.4)	193	193
Spese di personale per il programma	193	193
Vigilanza sugli enti, supporto alle attivita' degli organi collegiali, comunicazione e digitalizzazione per la tutela della salute umana e della sanita' pubblica veterinaria (20.13)	122	122
Spese di personale per il programma	122	122
Attivita' di vigilanza e trasferimenti per il funzionamento e per le attivita' degli enti vigilati e supporto all'attivita' degli organi collegiali per la tutela della salute	-	-
Sviluppo, funzionamento e gestione dei sistemi informativi volti alla tutela della salute e analisi e divulgazione delle informazioni per la valutazione dello stato sanitario del Paese	-	-
Programmazione del SSN per l'erogazione dei LEA, assistenza in materia sanitaria umana e regolamentazione delle professioni sanitarie (20.14)	136	136
Spese di personale per il programma	136	136
Programmazione, coordinamento e monitoraggio del SSN e verifica e monitoraggio dei LEA	-	-
Tutela della salute, innovazione e politiche internazionali (20.15)	55.557	55.557
Spese di personale per il programma	5.557	5.557
Promozione delle relazioni internazionali bilaterali e dei rapporti con gli organismi europei ed internazionali e assistenza sanitaria in ambito europeo ed internazionale	50.000	50.000
Sorveglianza epidemiologica, prevenzione, controllo ed eradicazione delle malattie animali e controllo sanitario delle produzioni e della commercializzazione degli alimenti, alimentazione animale e sorveglianza del farmaco veterinario	-	-
Tutela e valorizzazione dei beni e attivita' culturali e paesaggistici (21)	2.055	1.932
Sostegno, valorizzazione e tutela del settore dello spettacolo dal vivo (21.2)	500	500
Sostegno allo spettacolo dal vivo di carattere lirico - sinfonico	-100	-100
Sostegno allo spettacolo dal vivo di carattere musicale	100	100
Sostegno alle attività circensi	-	-
Promozione dello spettacolo dal vivo	500	500
Tutela dei beni archeologici (21.6)	1.328	1.328

ALLEGATO B/1 SPESE - VARIAZIONI 2024 PER PROVVEDIMENTI, MISSIONE, PROGRAMMA E AZIONE

(MIGLIAIA DI EURO)

	COMPETENZA	CASSA
Tutela e salvaguardia dei beni archeologici	1.328	1.328
Tutela e valorizzazione dei beni archivistici (21.9)	504	504
Tutela, conservazione e gestione del patrimonio archivistico	500	500
Acquisizione, fruizione, divulgazione, promozione e valorizzazione del patrimonio archivistico	4	4
Tutela e valorizzazione dei beni librari, promozione e sostegno del libro e dell'editoria (21.10)	-	-
Acquisizione, catalogazione e digitalizzazione del patrimonio librario	-	-
Conservazione, fruizione e valorizzazione del patrimonio librario	-	-
Promozione del libro, sostegno ai prodotti editoriali a elevato contenuto culturale e attuazione della legge sul diritto d'autore	-	-
Tutela delle belle arti e tutela e valorizzazione del paesaggio (21.12)	-1.307	-1.307
Supporto allo svolgimento delle funzioni di indirizzo	21	21
Tutela delle belle arti e dei beni di interesse culturale	-1.328	-1.328
Valorizzazione del patrimonio culturale e coordinamento del sistema museale (21.13)	146	146
Incremento, promozione, valorizzazione e conservazione del patrimonio culturale	-	-
Coordinamento e funzionamento del sistema museale	146	146
Coordinamento ed indirizzo per la salvaguardia del patrimonio culturale (21.14)	-1.000	-1.000
Coordinamento delle attivita' internazionali connesse alle convenzioni UNESCO e piani d'azione europei	-	-
Indirizzo per la tutela, la salvaguardia e la promozione dello sviluppo del patrimonio culturale	-1.000	-1.000
Tutela del patrimonio culturale (21.15)	-	-
Salvaguardia e valorizzazione delle belle arti, dell'architettura, dell'arte contemporanea e del paesaggio	55	55
Salvaguardia e valorizzazione del patrimonio archeologico	-	-
Salvaguardia e valorizzazione del patrimonio archivistico	-	-
Salvaguardia e valorizzazione del patrimonio librario	-	-
Salvaguardia, valorizzazione ed interventi per i beni e le attività culturali	480	4.708
Interventi di salvaguardia e valorizzazione del patrimonio culturale in situazioni di emergenza	-1.763	-1.763
Interventi finanziari a favore del proprietario, possessore o detentore del bene culturale	-3.000	-3.000
Promozione della fruizione del patrimonio culturale	4.228	-
Tutela e promozione dell'arte e dell'architettura contemporanea e delle periferie urbane (21.16)	1.860	1.737
Promozione dell'architettura e dell'arte contemporanea, del design e della moda	1.860	1.737
Sostegno, valorizzazione e tutela del settore cinema e audiovisivo (21.18)	-	-
Sostegno al settore cinematografico e audiovisivo	-	-
Realizzazione attivita' di tutela in ambito territoriale (21.19)	23	23
Attuazione interventi di tutela del patrimonio culturale nel territorio di pertinenza	23	23
Coordinamento e attuazione interventi per la sicurezza del patrimonio culturale e per le emergenze (21.20)	-	-
Attivita' di indirizzo per messa in sicurezza in fase emergenziale e di ricostruzione	-	-
Istruzione scolastica (22)	191.390	776.928
Programmazione e coordinamento dell'istruzione (22.1)	-	585.538

ALLEGATO B/1 SPESE - VARIAZIONI 2024 PER PROVVEDIMENTI, MISSIONE, PROGRAMMA E AZIONE

(MIGLIAIA DI EURO)

	COMPETENZA	CASSA
Supporto alla programmazione e al coordinamento dell'istruzione scolastica	-	585.538
Sviluppo del sistema istruzione scolastica, diritto allo studio ed edilizia scolastica (22.8)	10.069	10.069
Promozione e sostegno a iniziative di educazione, inclusa la tutela delle minoranze linguistiche	-	-
Lotta alla dispersione scolastica, orientamento e prevenzione del disagio giovanile	1.267	1.267
Valorizzazione e promozione delle eccellenze	-	-
Sostegno alle famiglie per il diritto allo studio	-	-
Interventi per la sicurezza nelle scuole statali e per l'edilizia scolastica	5.654	5.654
Supporto all'innovazione e valutazione dell'istruzione scolastica	3.148	3.148
Istruzione terziaria non universitaria e formazione professionale (22.15)	-	-
Contributi agli Istituti Tecnici Superiori e ai percorsi Istruzione e Formazione Tecnica Superiore	-	-
Realizzazione degli indirizzi e delle politiche in ambito territoriale in materia di istruzione (22.16)	15.390	15.390
Organizzazione dei servizi sul territorio, coordinamento e vigilanza sulle attività degli istituti scolastici statali	15.390	15.390
Istruzione del primo ciclo (22.17)	104.282	104.282
Spese di personale per il programma (dirigenti scolastici e personale ATA)	1.100	1.100
Spese di personale per il programma (docenti)	6.750	6.750
Funzionamento degli istituti scolastici statali del primo ciclo	-	-
Continuita' del servizio scolastico	96.394	96.394
Miglioramento dell'offerta formativa	38	38
Istruzione del secondo ciclo (22.18)	56.920	56.920
Spese di personale per il programma (dirigenti scolastici e personale ATA)	550	550
Spese di personale per il programma (docenti)	380	380
Funzionamento degli istituti scolastici statali del secondo ciclo	-200	-200
Continuita' del servizio scolastico	56.131	56.131
Miglioramento dell'offerta formativa	59	59
Reclutamento e aggiornamento dei dirigenti scolastici e del personale scolastico per l'istruzione (22.19)	4.729	4.729
Reclutamento e aggiornamento dei dirigenti scolastici e del personale scolastico per l'istruzione del primo ciclo	3.044	3.044
Reclutamento e aggiornamento dei dirigenti scolastici e del personale scolastico per l'istruzione del secondo ciclo	1.684	1.684
Formazione iniziale, tirocinio e inserimento	-	-
Istruzione universitaria e formazione post-universitaria (23)	-92.201	-92.201
Diritto allo studio e sviluppo della formazione superiore (23.1)	-	-
Spese di personale per il programma	-	-
Sostegno agli studenti tramite borse di studio e prestiti d'onore	-	-
Promozione di attivita' culturali, sportive e ricreative presso universita' e collegi universitari	-	-
Istituzioni dell'Alta Formazione Artistica, Musicale e Coreutica (23.2)	1.450	1.450
Spese di personale per il programma (personale amministrativo)	-	-
Supporto alla programmazione degli istituti di alta formazione artistica, musicale e coreutica	1.953	1.953

ALLEGATO B/1 SPESE - VARIAZIONI 2024 PER PROVVEDIMENTI, MISSIONE, PROGRAMMA E AZIONE

(MIGLIAIA DI EURO)

	COMPETENZA	CASSA
Interventi di edilizia e acquisizione di attrezzature per gli istituti di alta cultura	-3	-3
Continuita' del servizio di istruzione e di formazione post-universitaria	-500	-500
Miglioramento dell'offerta universitaria e formativa	-	-
Sistema universitario e formazione post-universitaria (23.3)	-98.763	-98.763
Spese di personale per il programma	-	-
Finanziamento delle universita' statali	-98.763	-98.763
Contributi a favore delle universita' non statali	-	-
Interventi di edilizia universitaria	-	-
Supporto alla programmazione e valutazione del sistema universitario	-	-
Formazione superiore e ricerca in ambito internazionale (23.5)	5.112	5.112
Coordinamento e sostegno della ricerca in ambito internazionale	5.112	5.112
Diritti sociali, politiche sociali e famiglia (24)	4.656	4.656
Garanzia dei diritti dei cittadini (24.6)	656	656
Spese di personale per il programma	656	656
Accertamento e riconoscimento cause di servizio, spese di giudizio per invalidita' civile e di patrocinio legale	-	-
Sostegno in favore di pensionati di guerra ed assimilati, perseguitati politici e razziali (24.11)	-	-
Sostegno ai pensionati di guerra ed assimilati	-	-
Tutela della privacy (24.14)	4.000	4.000
Tutela della privacy	4.000	4.000
Politiche previdenziali (25)	76.124	76.124
Previdenza obbligatoria e complementare, assicurazioni sociali (25.3)	76.124	76.124
Agevolazioni contributive, sottocontribuzioni ed esoneri per incentivare l'occupazione	374.000	374.000
Agevolazioni contributive, sottocontribuzioni ed esoneri per il sostegno allo sviluppo di particolari settori o territori svantaggiati	-1.420.000	-1.420.000
Finanziamento e vigilanza degli istituti di patronato	75.680	75.680
Attivita' di gestione dei trasferimenti dello Stato per le politiche previdenziali	444	444
Sostegno alle gestioni previdenziali	1.046.000	1.046.000
Politiche per il lavoro (26)	5	5
Politiche di regolamentazione in materia di rapporti di lavoro (26.8)	5	5
Disciplina dei rapporti di lavoro, rappresentativita' sindacale e scioperi	5	5
Immigrazione, accoglienza e garanzia dei diritti (27)	60.613	60.613
Flussi migratori, interventi per lo sviluppo della coesione sociale, garanzia dei diritti, rapporti con le confessioni religiose (27.2)	149.490	149.490
Spese di personale per il programma	190	190
Interventi a favore degli stranieri anche richiedenti asilo e profughi	149.300	149.300
Rapporti con le confessioni religiose (27.7)	-88.877	-88.877
Accordi tra Stato e confessioni religiose	-88.877	-88.877
Politiche economico-finanziarie e di bilancio e tutela della finanza pubblica (29)	3.630.561	3.630.609
Regolazione e coordinamento del sistema della fiscalita' (29.1)	567	567

ALLEGATO B/1 SPESE - VARIAZIONI 2024 PER PROVVEDIMENTI, MISSIONE, PROGRAMMA E AZIONE

(MIGLIAIA DI EURO)

	COMPETENZA	CASSA
Spese di personale per il programma	417	417
Oneri finanziari connessi al sistema dei rimborsi di imposte	150	150
Prevenzione e repressione delle violazioni di natura economico-finanziaria (29.3)	12.781	12.788
Spese di personale per il programma	-	-
Gestione e assistenza del personale del Corpo della Guardia di Finanza	-1.121	-1.121
Contrasto all'evasione e all'elusione fiscale, tutela della spesa pubblica e salvaguardia del mercato dei capitali e dei beni e servizi in ambito nazionale e dell'U.E.	7.852	7.852
Reclutamento e didattica a supporto del contrasto e della repressione degli illeciti a danno degli interessi economico - finanziari nazionali e in ambito U.E.	1.050	1.056
Trattamenti pensionistici	5.000	5.000
Investimenti finalizzati al miglioramento ed ammodernamento delle strutture, dei mezzi e delle dotazioni	-	-
Regolamentazione e vigilanza sul settore finanziario (29.4)	718	718
Spese di personale per il programma	486	486
Prevenzione dei reati finanziari, antifrode, antifalsificazione, antiriciclaggio e lotta all'usura	-	-
Regolamentazione e vigilanza sui mercati finanziari, settore creditizio e sistema dei pagamenti (comprese Fondazioni e settore della previdenza complementare)	231	231
Regolazioni contabili, restituzioni e rimborsi d'imposte (29.5)	4.130.131	4.130.131
Rimborsi di imposte indirette	3.438.214	3.438.214
Restituzione di imposte e rimborsi	23.573	23.573
Vincite sui giochi e lotterie	543.500	543.500
Aggi su giochi e lotterie	124.844	124.844
Analisi e programmazione economico-finanziaria e gestione del debito (29.6)	2.216	2.216
Spese di personale per il programma	2.216	2.216
Analisi, ricerche, programmazione economico-finanziaria e gestione del debito pubblico	-	-
Analisi, monitoraggio e controllo della finanza pubblica e politiche di bilancio (29.7)	2.741	2.741
Spese di personale per il programma	2.741	2.741
Supporto all'azione di controllo, vigilanza e amministrazione generale della Ragioneria generale dello Stato sul territorio (29.8)	2.316	2.316
Spese di personale per il programma	2.316	2.316
Servizi finanziari e monetazione (29.9)	-	-
Monetazione metallica, trasporto e distribuzione monete	-	-
Accertamento e riscossione delle entrate e gestione dei beni immobiliari dello Stato (29.10)	-71.391	-71.349
Servizio radiotelevisivo pubblico	-17.291	-17.291
Gestione, razionalizzazione e valorizzazione del patrimonio immobiliare dello Stato svolte dall'Agenzia del Demanio	400	400
Interventi per la razionalizzazione dei fabbisogni allocativi e manutentivi delle pubbliche amministrazioni svolti dall'Agenzia del Demanio	-2.500	-2.500
Controllo, accertamento e riscossione delle imposte sulla circolazione delle merci, garanzia della sicurezza sui giochi e controllo sulla produzione e vendita dei tabacchi, svolte dall'Agenzia delle Dogane e dei Monopoli	-	42
Servizio di riscossione tributi	-52.000	-52.000
Giurisdizione e controllo dei conti pubblici (29.11)	482	482

ALLEGATO B/1 SPESE - VARIAZIONI 2024 PER PROVVEDIMENTI, MISSIONE, PROGRAMMA E AZIONE

(MIGLIAIA DI EURO)

	COMPETENZA	CASSA
Giurisdizione e controllo nella materia di contabilita' pubblica	482	482
Oneri finanziari relativi alla gestione della tesoreria (29.12)	-450.000	-450.000
Interessi sui conti di tesoreria	-450.000	-450.000
Gestione degli interventi finanziari dello stato, partecipazioni azionarie e valorizzazione dell'attivo e del patrimonio pubblico (29.13)	-	-
Partecipazioni azionarie e valorizzazione dell'attivo e del patrimonio pubblico	-	-
Gestione degli interventi finanziari dello Stato	-	-
Giovani e sport (30)	155.000	155.000
Attivita' ricreative e sport (30.1)	155.000	155.000
Investimenti e promozione per la pratica dello sport	1.000	1.000
Organizzazione e gestione del sistema sportivo italiano	154.000	154.000
Turismo (31)	10.176	10.176
Coordinamento ed indirizzo delle politiche del turismo (31.2)	-	-
Coordinamento per la programmazione, la promozione e lo sviluppo del turismo	-	-
Vigilanza, regolamentazione delle professioni turistiche (31.5)	1.000	1.000
Misure di assistenza e tutela dei turisti	1.000	1.000
Promozione e valorizzazione strategica dell'offerta turistica nazionale e innovazione (31.6)	9.176	9.176
Promozione delle politiche turistiche nazionali	10.176	10.176
Misure a favore del settore turistico	-1.000	-1.000
Servizi istituzionali e generali delle amministrazioni pubbliche (32)	65.250	65.340
Indirizzo politico (32.2)	1.157	1.133
Ministro e Sottosegretari di Stato	196	196
Indirizzo politico-amministrativo	1.815	1.667
Valutazione e controllo strategico (OIV)	7	7
Fondi da ripartire alimentati dal riaccertamento dei residui passivi perenti	-860	-737
Servizi e affari generali per le amministrazioni di competenza (32.3)	20.663	20.777
Spese di personale per il programma	-5.531	-5.531
Gestione del personale	-12.782	-12.635
Gestione comune dei beni e servizi, ivi inclusi i sistemi informativi	27.285	27.252
Gestione e sviluppo dei servizi e dei progetti informatici	11.380	11.380
Attività di supporto istituzionale	311	311
Servizi generali delle strutture pubbliche preposte ad attivita' formative e ad altre attivita' trasversali per le pubbliche amministrazioni (32.4)	10.344	10.344
Spese di personale per il programma	344	344
Approvvigionamento di carte valori, pubblicazioni ufficiali, Gazzetta ufficiale e altri prodotti carto-tecnici forniti dall'Istituto Poligrafico e Zecca dello Stato e relative attività di vigilanza e controllo	10.000	10.000
Supporto alla gestione amministrativa dei servizi generali per le amministrazioni pubbliche	-	-
Rappresentanza, difesa in giudizio e consulenza legale in favore delle Amministrazioni dello Stato e degli enti autorizzati (32.5)	6.671	6.671
Spese di personale per il programma	6.421	6.421
Rappresentanza e difesa in giudizio e consulenza legale e pareri	250	250

ALLEGATO B/1 SPESE - VARIAZIONI 2024 PER PROVVEDIMENTI, MISSIONE, PROGRAMMA E AZIONE

(MIGLIAIA DI EURO)

	COMPETENZA	CASSA
Interventi non direttamente connessi con l'operativita' dello Strumento Militare (32.6)	25.700	25.700
Interventi per contributi esterni e indennizzi per servitu' militari	5.700	5.700
Speciali elargizioni, assegni, indennita'	10.000	10.000
Trattamenti provvisori di pensione	10.000	10.000
Servizi per le pubbliche amministrazioni nell'area degli acquisti e del trattamento economico del personale (32.7)	716	716
Spese di personale per il programma	416	416
Gestione centralizzata delle retribuzioni delle amministrazioni pubbliche (NoiPA)	300	300
Fondi da ripartire (33)	-576.262	-576.262
Fondi da assegnare (33.1)	-552.556	-552.556
Fondi da assegnare per esigenze di gestione	-534.719	-534.719
Fondi da assegnare per il personale delle Amministrazioni pubbliche	-15.437	-15.437
Fondi da assegnare per canoni di locazione di immobili pubblici	-400	-400
Fondi da assegnare per le esigenze indifferibili in campo sociale e per la sicurezza di particolari territori	-2.000	-2.000
Fondi di riserva e speciali (33.2)	-23.706	-23.706
Fondi di riserva	-23.706	-23.706
Debito pubblico (34)	-14.062.847	-11.789.623
Oneri per il servizio del debito statale (34.1)	937.153	937.153
Oneri finanziari su titoli del debito statale	1.037.153	1.037.153
Oneri finanziari su buoni postali fruttiferi	-	-
Oneri finanziari su giacenze conti correnti postali	-100.000	-100.000
Oneri per la gestione del debito	-	-
Rimborsi del debito statale (34.2)	-15.000.000	-12.726.776
Rimborso titoli del debito statale	-15.000.000	-12.726.776
LEGGE N. 121 DEL 2024 ISTITUZIONE DELLA FILIERA FORMATIVA TECNOLOGICO-PROFESSIONALE	-	-
Istruzione scolastica (22)	10.736	10.736
Istruzione terziaria non universitaria e formazione professionale (22.15)	10.736	10.736
Spese di personale per il programma	276	276
Contributi agli Istituti Tecnici Superiori e ai percorsi Istruzione e Formazione Tecnica Superiore	10.460	10.460
Fondi da ripartire (33)	-10.736	-10.736
Fondi di riserva e speciali (33.2)	-10.736	-10.736
Fondi speciali per la copertura di nuove leggi di spesa	-10.736	-10.736

ALLEGATO B/1 SPESE - VARIAZIONI 2024 PER PROVVEDIMENTI, MISSIONE, PROGRAMMA E AZIONE

(MIGLIAIA DI EURO)

	COMPETENZA	CASSA
DECRETO LEGISLATIVO N. 128 DEL 2024 ATTUAZIONE DELLA DIRETTIVA (UE) 2021/2101 DEL PARLAMENTO EUROPEO E DEL CONSIGLIO DEL 24 NOVEMBRE 2021, CHE MODIFICA LA DIRETTIVA 2013/34/UE PER QUANTO RIGUARDA LA COMUNICAZIONE DELLE INFORMAZIONI SULL'IMPOSTA SUL REDDITO DA PARTE DI TALUNE IMPRESE E SUCCURSALI.	-	-
L'Italia in Europa e nel mondo (4)	-400	-400
Partecipazione italiana alle politiche di bilancio in ambito UE (4.10)	-400	-400
Attuazione delle politiche comunitarie in ambito nazionale	-400	-400
Competitivita' e sviluppo delle imprese (11)	400	400
Vigilanza sul sistema cooperativo e camerale (11.6)	400	400
Vigilanza sulle società fiduciarie e di revisione, sul sistema cooperativo e registro delle imprese	400	400
LEGGE N. 130 DEL 2024 DISPOSIZIONI PER LA CELEBRAZIONE DEL CENTENARIO DELLA CITTÀ DI LATINA 1932-2032	-	-
Ricerca e innovazione (17)	200	200
Ricerca educazione e formazione in materia di beni e attivita' culturali (17.4)	200	200
Sostegno alle attività scientifiche e di ricerca delle istituzioni culturali	200	200
Fondi da ripartire (33)	-200	-200
Fondi di riserva e speciali (33.2)	-200	-200
Fondi speciali per la copertura di nuove leggi di spesa	-200	-200
DECRETO LEGGE N. 131 DEL 2024 DISPOSIZIONI URGENTI PER LATTUAZIONE DI OBBLIGHI DERIVANTI DA ATTI DELLUNIONE EUROPEA E DA PROCEDURE DI INFRAZIONE E PRE-INFRAZIONE PENDENTI NEI CONFRONTI DELLO STATO ITALIANO».	-3.047	-3.047
ARTICOLO 11/bis	-3.047	-3.047
Soccorso civile (8)	-3.047	-3.047
Prevenzione dal rischio e soccorso pubblico (8.3)	-3.047	-3.047
Spese di personale per il programma (Corpo Nazionale dei Vigili del Fuoco)	-6.919	-6.919
Gestione del soccorso pubblico	3.872	3.872

ALLEGATO B/1 SPESE - VARIAZIONI 2024 PER PROVVEDIMENTI, MISSIONE, PROGRAMMA E AZIONE

(MIGLIAIA DI EURO)

	COMPETENZA	CASSA
DECRETO LEGISLATIVO N. 134 DEL 2024 ATTUAZIONE DELLA DIRETTIVA (UE) 2022/2557 DEL PARLAMENTO EUROPEO E DEL CONSIGLIO, DEL 14 DICEMBRE 2022, RELATIVA ALLA RESILIENZA DEI SOGGETTI CRITICI E CHE ABROGA LA DIRETTIVA 2008/114/CE DEL CONSIGLIO	-	-
Organi costituzionali, a rilevanza costituzionale e Presidenza del Consiglio dei ministri (1)	1.056	1.056
Presidenza del Consiglio dei Ministri (1.3)	1.056	1.056
Indirizzo e coordinamento dell'azione di Governo	1.056	1.056
L'Italia in Europa e nel mondo (4)	-1.997	-1.997
Partecipazione italiana alle politiche di bilancio in ambito UE (4.10)	-1.997	-1.997
Attuazione delle politiche comunitarie in ambito nazionale	-1.997	-1.997
Agricoltura, politiche agroalimentari e pesca (9)	126	126
Politiche competitive, della qualita' agroalimentare, della pesca, dell'ippica e mezzi tecnici di produzione (9.6)	126	126
Spese di personale per il programma	120	120
Sviluppo del sistema informativo agricolo nazionale	6	6
Energia e diversificazione delle fonti energetiche (10)	130	130
Innovazione, reti energetiche, sicurezza in ambito energetico e di georisorse (10.8)	130	130
Spese di personale per il programma	125	125
Sviluppo infrastrutture e sicurezza dei sistemi elettrico, gas e petrolio; controllo delle attività su georisorse e materie prime strategiche	5	5
Ricerca e innovazione (17)	32	32
Ricerca, innovazione, tecnologie e servizi per lo sviluppo delle comunicazioni e della societa' dell'informazione (17.18)	32	32
Spese di personale per il programma	27	27
Ricerca, sperimentazioni e servizi per le comunicazioni, nuove tecnologie e sicurezza informatica	5	5
Sviluppo sostenibile e tutela del territorio e dell'ambiente (18)	130	130
Tutela e gestione delle risorse idriche e del territorio e prevenzione del rischio idrogeologico (18.12)	130	130
Spese di personale per il programma	125	125
Interventi per l'uso efficiente delle risorse idriche, per la tutela quali-quantitativa delle acque e per il servizio idrico integrato	5	5
Tutela della salute (20)	113	113
Prevenzione e promozione della salute umana ed assistenza sanitaria al personale navigante ed aeronavigante e sicurezza delle cure (20.1)	113	113
Spese di personale per il programma	111	111
Sorveglianza, prevenzione e controllo delle malattie a tutela della salute	2	2
Politiche economico-finanziarie e di bilancio e tutela della finanza pubblica (29)	5	5
Regolamentazione e vigilanza sul settore finanziario (29.4)	5	5
Regolamentazione e vigilanza sui mercati finanziari, settore creditizio e sistema dei pagamenti (comprese Fondazioni e settore della previdenza complementare)	5	5
Servizi istituzionali e generali delle amministrazioni pubbliche (32)	391	391
Servizi e affari generali per le amministrazioni di competenza (32.3)	391	391
Spese di personale per il programma	225	225
Gestione del personale	65	65
Gestione comune dei beni e servizi	101	101

ALLEGATO B/1 SPESE - VARIAZIONI 2024 PER PROVVEDIMENTI, MISSIONE, PROGRAMMA E AZIONE

(MIGLIAIA DI EURO)

	COMPETENZA	CASSA
Fondi da ripartire (33)	13	13
Fondi da assegnare (33.1)	13	13
Fondi da assegnare per interventi di settore	13	13
DECRETO LEGISLATIVO N. 138 DEL 2024 DECRETO LEGISLATIVO DI RECEPIMENTO DELLA DIRETTIVA (UE) 2022/2555, RELATIVA A MISURE PER UN LIVELLO COMUNE ELEVATO DI CIBERSICUREZZA NELLUNIONE, RECANTE MODIFICA DEL REGOLAMENTO (UE) N. 910/2014 E DELLA DIRETTIVA (UE) 2018/1972 E CHE ABROGA LA DIRETTIVA (UE) 2016/1148	-	-
Organi costituzionali, a rilevanza costituzionale e Presidenza del Consiglio dei ministri (1)	69	69
Presidenza del Consiglio dei Ministri (1.3)	69	69
Indirizzo e coordinamento dell'azione di Governo	69	69
L'Italia in Europa e nel mondo (4)	-409	-409
Partecipazione italiana alle politiche di bilancio in ambito UE (4.10)	-409	-409
Attuazione delle politiche comunitarie in ambito nazionale	-409	-409
Agricoltura, politiche agroalimentari e pesca (9)	36	36
Politiche competitive, della qualita' agroalimentare, della pesca, dell'ippica e mezzi tecnici di produzione (9.6)	36	36
Spese di personale per il programma	26	26
Sviluppo del sistema informativo agricolo nazionale	10	10
Ricerca e innovazione (17)	37	37
Ricerca, innovazione, tecnologie e servizi per lo sviluppo delle comunicazioni e della societa' dell'informazione (17.18)	37	37
Spese di personale per il programma	27	27
Ricerca, sperimentazioni e servizi per le comunicazioni, nuove tecnologie e sicurezza informatica	10	10
Tutela della salute (20)	27	27
Vigilanza sugli enti, supporto alle attivita' degli organi collegiali, comunicazione e digitalizzazione per la tutela della salute umana e della sanita' pubblica veterinaria (20.13)	27	27
Spese di personale per il programma	24	24
Sviluppo, funzionamento e gestione dei sistemi informativi volti alla tutela della salute e analisi e divulgazione delle informazioni per la valutazione dello stato sanitario del Paese	3	3
Servizi istituzionali e generali delle amministrazioni pubbliche (32)	241	241
Servizi e affari generali per le amministrazioni di competenza (32.3)	241	241
Spese di personale per il programma	105	105
Gestione del personale	26	26
Gestione comune dei beni e servizi	109	109
LEGGE N. 142 DEL 2024 DISPOSIZIONI IN FAVORE DELL'ASSOCIAZIONE ARENA SFERISTERIO - TEATRO DI TRADIZIONE, PER L'ORGANIZZAZIONE DEL MACERATA OPERA FESTIVAL.	-	-
Tutela e valorizzazione dei beni e attivita' culturali e paesaggistici (21)	400	400
Sostegno, valorizzazione e tutela del settore dello spettacolo dal vivo (21.2)	400	400
Sostegno allo spettacolo dal vivo di carattere musicale	400	400
Fondi da ripartire (33)	-400	-400
Fondi da assegnare (33.1)	-400	-400
Interventi strutturali di politica economica e per la riduzione della pressione fiscale	-400	-400

ALLEGATO B/1 SPESE - VARIAZIONI 2024 PER PROVVEDIMENTI, MISSIONE, PROGRAMMA E AZIONE

(MIGLIAIA DI EURO)

	COMPETENZA	CASSA
DECRETO LEGGE N. 145 DEL 2024 DISPOSIZIONI URGENTI IN MATERIA DI INGRESSO IN ITALIA DI LAVORATORI STRANIERI, DI TUTELA E ASSISTENZA ALLE VITTIME DI CAPORALATO, DI GESTIONE DEI FLUSSI MIGRATORI E DI PROTEZIONE INTERNAZIONALE, NONCHÉ DEI RELATIVI PROCEDIMENTI GIURISDIZIONALI	-407	-407
Ordine pubblico e sicurezza (7)	-1.435	-1.435
Sicurezza democratica (7.4)	35.000	35.000
Sistema di informazione per la sicurezza della Repubblica	35.000	35.000
Contrasto al crimine, tutela dell'ordine e della sicurezza pubblica (7.8)	-16.435	-16.435
Contrasto all'immigrazione clandestina e sicurezza delle frontiere e delle principali stazioni ferroviarie	-16.435	-16.435
Pianificazione e coordinamento Forze di polizia (7.10)	-20.000	-20.000
Potenziamento e ammodernamento delle Forze di Polizia	-20.000	-20.000
Soccorso civile (8)	5.000	5.000
Protezione civile (8.5)	5.000	5.000
Protezione civile di primo intervento	5.000	5.000
Diritti sociali, politiche sociali e famiglia (24)	-180	-180
Terzo settore (associazionismo, volontariato, Onlus e formazioni sociali) e responsabilita' sociale delle imprese e delle organizzazioni (24.2)	-180	-180
Sviluppo, promozione, monitoraggio e controllo delle organizzazioni di terzo settore	-180	-180
Immigrazione, accoglienza e garanzia dei diritti (27)	-3.791	-3.791
Flussi migratori, interventi per lo sviluppo della coesione sociale, garanzia dei diritti, rapporti con le confessioni religiose (27.2)	-3.971	-3.971
Interventi a favore degli stranieri anche richiedenti asilo e profughi	-3.971	-3.971
Flussi migratori per motivi di lavoro e politiche di integrazione sociale delle persone immigrate (27.6)	180	180
Politiche sui flussi migratori e di integrazione sociale	180	180
LEGGE N. 148 DEL 2024 RATIFICA ED ESECUZIONE DELL'ACCORDO TRA IL GOVERNO DELLA REPUBBLICA ITALIANA ED IL GOVERNO DELLA REPUBBLICA DEL KOSOVO SULLA COOPERAZIONE DI POLIZIA, FATTO A ROMA IL 12 NOVEMBRE 2020	-	-
Ordine pubblico e sicurezza (7)	64	64
Contrasto al crimine, tutela dell'ordine e della sicurezza pubblica (7.8)	63	63
Formazione ed addestramento della Polizia di Stato	44	44
Contrasto all'immigrazione clandestina e sicurezza delle frontiere e delle principali stazioni ferroviarie	19	19
Pianificazione e coordinamento Forze di polizia (7.10)	1	1
Formazione ed addestramento delle Forze di Polizia	1	1
Fondi da ripartire (33)	-64	-64
Fondi di riserva e speciali (33.2)	-64	-64
Fondi speciali per la copertura di nuove leggi di spesa	-64	-64

ALLEGATO B/1 SPESE - VARIAZIONI 2024 PER PROVVEDIMENTI, MISSIONE, PROGRAMMA E AZIONE

(MIGLIAIA DI EURO)

	COMPETENZA	CASSA
LEGGE N. 149 DEL 2024 SCHEMA DL CONCERNENTE "RATIFICA ED ESECUZIONE DELL'ACCORDO TRA LA REPUBBLICA ITALIANA E LA REPUBBLICA D'ARMENIA INTESO A FACILITARE L'APPLICAZIONE DELLA CONVENZIONE EUROPEA DI ASSISTENZA GIUDIZIARIA IN MATERIA PENALE DEL 20 APRILE 1959, ROMA IL 22 NOV 2019	-	-
Giustizia (6)	32	32
Servizi di gestione amministrativa per l'attivita' giudiziaria (6.6)	32	32
Cooperazione internazionale in materia civile e penale	32	32
Ordine pubblico e sicurezza (7)	36	36
Contrasto al crimine, tutela dell'ordine e della sicurezza pubblica (7.8)	36	36
Servizi di prevenzione, controllo del territorio e sicurezza stradale	36	36
Fondi da ripartire (33)	-68	-68
Fondi di riserva e speciali (33.2)	-68	-68
Fondi speciali per la copertura di nuove leggi di spesa	-68	-68
LEGGE N. 151 DEL 2024 RATIFICA DEL TRATTATO PER ASSISTENZA GIUDIZIARIA IN MATERIA PENALE TRA LA REPUBBLICA ITALIANA E IL GOVERNO DELLA REPUBBLICA DEL SENEGAL, FATTO A DAKAR IL 4 GENNAIO 2018	-	-
Giustizia (6)	41	41
Servizi di gestione amministrativa per l'attivita' giudiziaria (6.6)	41	41
Cooperazione internazionale in materia civile e penale	41	41
Ordine pubblico e sicurezza (7)	32	32
Contrasto al crimine, tutela dell'ordine e della sicurezza pubblica (7.8)	32	32
Servizi di prevenzione, controllo del territorio e sicurezza stradale	32	32
Fondi da ripartire (33)	-73	-73
Fondi di riserva e speciali (33.2)	-73	-73
Fondi speciali per la copertura di nuove leggi di spesa	-73	-73
LEGGE N. 152 DEL 2024 DISPOSIZIONI IN MATERIA DI MANIFESTAZIONI DI RIEVOCAZIONE STORICA E DELEGA AL GOVERNO PER L'ADOZIONE DI NORME PER LA SALVAGUARDIA DEL PATRIMONIO CULTURALE IMMATERIALE	-	-
Tutela e valorizzazione dei beni e attivita' culturali e paesaggistici (21)	410	410
Coordinamento ed indirizzo per la salvaguardia del patrimonio culturale (21.14)	410	410
Coordinamento delle attivita' internazionali connesse alle convenzioni UNESCO e piani d'azione europei	410	410
Fondi da ripartire (33)	-410	-410
Fondi di riserva e speciali (33.2)	-410	-410
Fondi speciali per la copertura di nuove leggi di spesa	-410	-410
DECRETO LEGGE N. 153 DEL 2024 DISPOSIZIONI URGENTI PER LA TUTELA AMBIENTALE DEL PAESE, LA RAZIONALIZZAZIONE DEI PROCEDIMENTI DI VALUTAZIONE E AUTORIZZAZIONE AMBIENTALE, LA PROMOZIONE DELL'ECONOMIA CIRCOLARE, L'ATTUAZIONE DI INTERVENTI IN MATERIA DI BONIFICHE DI SITI CONTAMINATI E DISSESTO IDROGEOLOGICO	-	-
Sviluppo sostenibile e tutela del territorio e dell'ambiente (18)	104	104
Prevenzione e risanamento del danno ambientale e bonifiche (18.19)	104	104
Interventi di risanamento ambientale e bonifiche	104	104
Fondi da ripartire (33)	-104	-104
Fondi di riserva e speciali (33.2)	-104	-104
Fondi speciali per la copertura di nuove leggi di spesa	-104	-104

ALLEGATO B/1 SPESE - VARIAZIONI 2024 PER PROVVEDIMENTI, MISSIONE, PROGRAMMA E AZIONE

(MIGLIAIA DI EURO)

	COMPETENZA	CASSA
DECRETO LEGGE N. 155 DEL 2024 MISURE URGENTI IN MATERIA ECONOMICA E FISCALE E IN FAVORE DEGLI ENTI TERIITORIALI	-598.309	-598.309
Amministrazione generale e supporto alla rappresentanza generale di Governo e dello Stato sul territorio (2)	-306	-306
Attuazione delle funzioni del Ministero dell'Interno sul territorio tramite le strutture centrali e le Prefetture - Uffici Territoriali del Governo (2.2)	-306	-306
Gestione dei servizi logistici, amministrativi e del personale delle Prefetture per: ordine pubblico, sicurezza, cittadinanza e immigrazione e coordinamento con le autonomie territoriali	-306	-306
Relazioni finanziarie con le autonomie territoriali (3)	83.910	83.910
Compartecipazione e regolazioni contabili ed altri trasferimenti alle autonomie speciali (3.5)	79.910	79.910
Compartecipazione delle autonomie speciali ai gettiti dei tributi erariali per lo svolgimento delle funzioni assegnate	5.491	5.491
Interventi di settore a favore delle Regioni a statuto speciale	74.419	74.419
Elaborazione, quantificazione e assegnazione delle risorse finanziarie da attribuire agli enti locali (3.10)	4.000	4.000
Attribuzione contributi specifici in favore di determinati Enti Locali	4.000	4.000
L'Italia in Europa e nel mondo (4)	-907.975	-907.975
Partecipazione italiana alle politiche di bilancio in ambito UE (4.10)	-907.975	-907.975
Partecipazione al bilancio UE	-849.975	-849.975
Attuazione delle politiche comunitarie in ambito nazionale	-58.000	-58.000
Difesa e sicurezza del territorio (5)	49.210	49.210
Approntamento e impiego Carabinieri per la difesa e la sicurezza (5.1)	29.210	29.210
Spese di personale per il programma	29.210	29.210
Approntamento e impiego delle forze terrestri (5.2)	8.000	8.000
Spese di personale per il programma	8.000	8.000
Approntamento e impiego delle forze marittime (5.3)	5.500	5.500
Spese di personale per il programma	5.500	5.500
Approntamento e impiego delle forze aeree (5.4)	5.500	5.500
Spese di personale per il programma	5.500	5.500
Pianificazione generale delle Forze Armate e approvvigionamenti militari (5.6)	1.000	1.000
Spese di personale per il programma	1.000	1.000
Giustizia (6)	7.775	7.775
Amministrazione penitenziaria (6.1)	7.746	7.746
Spese di personale per il programma (polizia penitenziaria)	7.746	7.746
Giustizia minorile e di comunita' (6.3)	158	158
Spese di personale per il programma (polizia penitenziaria)	158	158
Coordinamento del sistema della giustizia tributaria (6.12)	-129	-129
Funzionamento delle sedi giudiziarie tributarie	-129	-129
Ordine pubblico e sicurezza (7)	57.958	57.958
Concorso della Guardia di Finanza alla sicurezza interna e esterna del Paese (7.5)	12.027	12.027
Spese di personale per il programma	12.027	12.027
Contrasto al crimine, tutela dell'ordine e della sicurezza pubblica (7.8)	46.735	46.735
Spese di personale per il programma (Polizia di Stato)	46.735	46.735

ALLEGATO B/1 SPESE - VARIAZIONI 2024 PER PROVVEDIMENTI, MISSIONE, PROGRAMMA E AZIONE

(MIGLIAIA DI EURO)

	COMPETENZA	CASSA
Pianificazione e coordinamento Forze di polizia (7.10)	-805	-805
Partecipazione delle Forze di Polizia all'attività di contrasto al crimine	-402	-402
Partecipazione delle Forze di Polizia all'attività di ordine pubblico e pubblico soccorso	-402	-402
Soccorso civile (8)	4.124	4.124
Prevenzione dal rischio e soccorso pubblico (8.3)	4.124	4.124
Spese di personale per il programma (Corpo Nazionale dei Vigili del Fuoco)	4.124	4.124
Agricoltura, politiche agroalimentari e pesca (9)	-3.704	-3.704
Vigilanza, prevenzione e repressione frodi nel settore agricolo, agroalimentare, agroindustriale e forestale (9.5)	-4	-4
Prevenzione e repressione delle frodi e tutela della qualità dei prodotti agroalimentari	-4	-4
Politiche competitive, della qualita' agroalimentare, della pesca, dell'ippica e mezzi tecnici di produzione (9.6)	-3.700	-3.700
Interventi a favore del settore pesca e acquacoltura	-3.700	-3.700
Competitivita' e sviluppo delle imprese (11)	-993.000	-993.000
Incentivazione del sistema produttivo (11.7)	38.000	38.000
Finanziamenti agevolati, contributi in c/interessi e in c/capitale, per lo sviluppo delle imprese	50.000	50.000
Garanzie e sostegno al credito alle PMI	-12.000	-12.000
Incentivi alle imprese per interventi di sostegno (11.8)	-1.031.000	-1.031.000
Sostegno finanziario al sistema produttivo interno e sviluppo della cooperazione	-1.031.000	-1.031.000
Diritto alla mobilita' e sviluppo dei sistemi di trasporto (13)	1.104.000	1.104.000
Sviluppo e sicurezza della mobilita' stradale (13.1)	4.000	4.000
Regolamentazione della circolazione stradale e servizi di motorizzazione	2.500	2.500
Interventi per la sicurezza stradale	1.500	1.500
Sviluppo e sicurezza della mobilita' locale (13.6)	50.000	50.000
Concorso dello Stato al trasporto pubblico locale	50.000	50.000
Sostegno allo sviluppo del trasporto (13.8)	1.050.000	1.050.000
Contratto di servizio e di programma per il trasporto ferroviario	1.050.000	1.050.000
Infrastrutture pubbliche e logistica (14)	301.500	301.500
Edilizia statale ed interventi speciali e per pubbliche calamita' (14.10)	1.500	1.500
Interventi di edilizia pubblica e riqualificazione del territorio	1.500	1.500
Pianificazione strategica di settore e sistemi stradali e autostradali (14.11)	300.000	300.000
Infrastrutture stradali e autostradali in gestione ANAS e relative intermodalità	300.000	300.000
Commercio internazionale ed internazionalizzazione del sistema produttivo (16)	500	500
Sostegno all'internazionalizzazione delle imprese e promozione del made in Italy (16.5)	500	500
Internazionalizzazione del sistema produttivo e cooperazione scientifica e tecnologica in ambito internazionale	500	500
Sviluppo sostenibile e tutela del territorio e dell'ambiente (18)	3.695	3.695
Vigilanza, prevenzione e repressione in ambito ambientale (18.8)	-4	-4
Vigilanza del Comando Carabinieri Tutela dell'Ambiente	-4	-4
Tutela, conservazione e valorizzazione della fauna e della flora, salvaguardia della biodiversita' e dell'ecosistema marino (18.13)	3.700	3.700

ALLEGATO B/1 SPESE - VARIAZIONI 2024 PER PROVVEDIMENTI, MISSIONE, PROGRAMMA E AZIONE

(MIGLIAIA DI EURO)

	COMPETENZA	CASSA
Tutela e valorizzazione della biodiversita' e controllo del commercio di specie a rischio di estinzione - (CITES) e controllo OGM	3.700	3.700
Approntamento e impiego Carabinieri per la tutela forestale, ambientale e agroalimentare (18.17)	-1	-1
Salvaguardia della biodiversità anche in attuazione di convenzioni internazionali, tutela e gestione delle aree naturali protette, educazione e monitoraggio ambientale	-1	-1
Istruzione scolastica (22)	-	-
Istruzione del primo ciclo (22.17)	-2.100	-2.100
Spese di personale per il programma (dirigenti scolastici e personale ATA)	900	900
Funzionamento degli istituti scolastici statali del primo ciclo	-3.000	-3.000
Istruzione del secondo ciclo (22.18)	2.100	2.100
Spese di personale per il programma (dirigenti scolastici e personale ATA)	2.100	2.100
Diritti sociali, politiche sociali e famiglia (24)	-250.000	-250.000
Trasferimenti assistenziali a enti previdenziali, finanziamento nazionale spesa sociale, programmazione, monitoraggio e valutazione politiche sociali e di inclusione attiva (24.12)	-250.000	-250.000
Invalidi civili, non autosufficienti, persone con disabilità	-50.000	-50.000
Lotta contro la poverta'	-200.000	-200.000
Politiche per il lavoro (26)	224.700	224.700
Politiche passive del lavoro e incentivi all'occupazione (26.6)	224.700	224.700
Sostegno e promozione dell'occupazione e del reddito	224.700	224.700
Politiche economico-finanziarie e di bilancio e tutela della finanza pubblica (29)	301.080	301.080
Regolazione e coordinamento del sistema della fiscalita' (29.1)	4.691	4.691
Contributi ai partiti politici e alle associazioni culturali	4.691	4.691
Prevenzione e repressione delle violazioni di natura economico-finanziaria (29.3)	-12.469	-12.469
Contrasto all'evasione e all'elusione fiscale, tutela della spesa pubblica e salvaguardia del mercato dei capitali e dei beni e servizi in ambito nazionale e dell'U.E.	-12.469	-12.469
Accertamento e riscossione delle entrate e gestione dei beni immobiliari dello Stato (29.10)	-34.142	-34.142
Interventi per la razionalizzazione dei fabbisogni allocativi e manutentivi delle pubbliche amministrazioni svolti dall'Agenzia del Demanio	-4.142	-4.142
Servizio di riscossione tributi	-30.000	-30.000
Gestione degli interventi finanziari dello stato, partecipazioni azionarie e valorizzazione dell'attivo e del patrimonio pubblico (29.13)	343.000	343.000
Partecipazioni azionarie e valorizzazione dell'attivo e del patrimonio pubblico	343.000	343.000
Giovani e sport (30)	270.000	270.000
Attivita' ricreative e sport (30.1)	-	-
Organizzazione e gestione del sistema sportivo italiano	-	-
Incentivazione e sostegno alla gioventu' (30.2)	270.000	270.000
Servizio Civile Nazionale	270.000	270.000
Servizi istituzionali e generali delle amministrazioni pubbliche (32)	-411	-411
Servizi e affari generali per le amministrazioni di competenza (32.3)	-411	-411
Gestione comune dei beni e servizi	-411	-411
Fondi da ripartire (33)	-801.365	-801.365
Fondi da assegnare (33.1)	-205.365	-205.365

ALLEGATO B/1 SPESE - VARIAZIONI 2024 PER PROVVEDIMENTI, MISSIONE, PROGRAMMA E AZIONE

(MIGLIAIA DI EURO)

	COMPETENZA	CASSA
Fondi da assegnare per esigenze di gestione	-185.000	-185.000
Fondi da assegnare per canoni di locazione di immobili pubblici	-20.365	-20.365
Fondi di riserva e speciali (33.2)	-596.000	-596.000
Fondi di riserva	-590.000	-590.000
Fondi speciali per la copertura di nuove leggi di spesa	-6.000	-6.000
Debito pubblico (34)	-50.000	-50.000
Oneri per il servizio del debito statale (34.1)	-50.000	-50.000
Oneri per la gestione del debito	-50.000	-50.000
DECRETO LEGGE N. 160 DEL 2024 DISPOSIZIONI URGENTI IN MATERIA DI LAVORO, UNIVERSITÀ, RICERCA E ISTRUZIONE PER UNA MIGLIORE ATTUAZIONE DEL PIANO NAZIONALE DI RIPRESA E RESILIENZA.	-	-
Istruzione scolastica (22)	4.000	4.000
Programmazione e coordinamento dell'istruzione (22.1)	13.700	13.700
Supporto alla programmazione e al coordinamento dell'istruzione scolastica	13.700	13.700
Sviluppo del sistema istruzione scolastica, diritto allo studio ed edilizia scolastica (22.8)	-6.500	-6.500
Sostegno alle famiglie per il diritto allo studio	4.000	4.000
Interventi per la sicurezza nelle scuole statali e per l'edilizia scolastica	-3.100	-3.100
Supporto all'innovazione e valutazione dell'istruzione scolastica	-7.400	-7.400
Istruzione terziaria non universitaria e formazione professionale (22.15)	4.100	4.100
Contributi agli Istituti Tecnici Superiori e ai percorsi Istruzione e Formazione Tecnica Superiore	4.100	4.100
Reclutamento e aggiornamento dei dirigenti scolastici e del personale scolastico per l'istruzione (22.19)	-7.300	-7.300
Formazione iniziale, tirocinio e inserimento	-7.300	-7.300
Istruzione universitaria e formazione post-universitaria (23)	5.000	5.000
Sistema universitario e formazione post-universitaria (23.3)	5.000	5.000
Interventi di edilizia universitaria	5.000	5.000
Politiche per il lavoro (26)	-	-
Politiche passive del lavoro e incentivi all'occupazione (26.6)	-	-
Trattamenti di integrazione salariale in costanza di rapporto di lavoro e indennità collegate alla cessazione del rapporto di lavoro	73.600	73.600
Sostegno e promozione dell'occupazione e del reddito	-73.600	-73.600
Fondi da ripartire (33)	-9.000	-9.000
Fondi da assegnare (33.1)	-4.000	-4.000
Interventi strutturali di politica economica e per la riduzione della pressione fiscale	-4.000	-4.000
Fondi di riserva e speciali (33.2)	-5.000	-5.000
Fondi speciali per la copertura di nuove leggi di spesa	-5.000	-5.000

ALLEGATO B/1 SPESE - VARIAZIONI 2024 PER PROVVEDIMENTI, MISSIONE, PROGRAMMA E AZIONE

(MIGLIAIA DI EURO)

	COMPETENZA	CASSA
LEGGE N. 165 DEL 2024 ISTITUZIONE DEL MUSEO DEL RICORDO IN ROMA	-	-
Tutela e valorizzazione dei beni e attivita' culturali e paesaggistici (21)	3.000	3.000
Valorizzazione del patrimonio culturale e coordinamento del sistema museale (21.13)	3.000	3.000
Incremento, promozione, valorizzazione e conservazione del patrimonio culturale	3.000	3.000
Fondi da ripartire (33)	-3.000	-3.000
Fondi di riserva e speciali (33.2)	-3.000	-3.000
Fondi speciali per la copertura di nuove leggi di spesa	-3.000	-3.000
DECRETO LEGGE N. 178 DEL 2024 MISURE URGENTI IN MATERIA DI GIUSTIZIA	-69.239	-69.239
Giustizia (6)	-69.239	-69.239
Giustizia minorile e di comunita' (6.3)	-8.966	-8.966
Trattamento, interventi e politiche di reinserimento delle persone sottoposte a misure giudiziarie, attuazione provvedimenti autorità giudiziaria	-8.966	-8.966
Servizi di gestione amministrativa per l'attivita' giudiziaria (6.6)	-60.272	-60.272
Magistratura onoraria	-142.760	-142.760
Supporto allo svolgimento dei procedimenti giudiziari attraverso le spese di giustizia	75.724	75.724
Supporto allo svolgimento dei procedimenti giudiziari attraverso intercettazioni	20.000	20.000
Supporto all'erogazione dei servizi di giustizia	-13.236	-13.236
LEGGE N. 183 DEL 2024 RATIFICA ED ESECUZIONE DELL'ACCORDO DI SEDE TRA LA REPUBBLICA ITALIANA E IL TRIBUNALE UNIFICATO DEI BREVETTI, FATTO A ROMA IL 26 GENNAIO 2024	-	-
Giustizia (6)	845	845
Giustizia civile e penale (6.2)	845	845
Funzionamento uffici giudiziari	845	845
Fondi da ripartire (33)	-845	-845
Fondi di riserva e speciali (33.2)	-845	-845
Fondi speciali per la copertura di nuove leggi di spesa	-845	-845
LEGGE N. 184 DEL 2024 RATIFICA ED ESECUZIONE CONVENZIONI SULL'ISTITUZIONE DELLA ORGANIZZAZIONE GOVERNATIVA INTERNAZIONALE GCAP, FATTA A TOKYO IL 14 DICEMBRE 2023.	-	-
Servizi istituzionali e generali delle amministrazioni pubbliche (32)	3.647	3.647
Servizi e affari generali per le amministrazioni di competenza (32.3)	3.647	3.647
Cooperazione Internazionale	3.647	3.647
Fondi da ripartire (33)	-3.647	-3.647
Fondi di riserva e speciali (33.2)	-3.647	-3.647
Fondi speciali per la copertura di nuove leggi di spesa	-3.647	-3.647
DECRETO LEGGE N. 201 DEL 2024 DL CULTURA	-	-
Tutela e valorizzazione dei beni e attivita' culturali e paesaggistici (21)	-	-
Tutela e valorizzazione dei beni librari, promozione e sostegno del libro e dell'editoria (21.10)	4.000	4.000
Promozione del libro, sostegno ai prodotti editoriali a elevato contenuto culturale e attuazione della legge sul diritto d'autore	4.000	4.000
Tutela del patrimonio culturale (21.15)	-4.000	-4.000
Promozione della fruizione del patrimonio culturale	-4.000	-4.000

ALLEGATO B/1 SPESE - VARIAZIONI 2024 PER PROVVEDIMENTI, MISSIONE, PROGRAMMA E AZIONE

(MIGLIAIA DI EURO)

	COMPETENZA	CASSA
DECRETO LEGGE N. 202 DEL 2024 DL PROROGA TERMINI	-	-
Competitivita' e sviluppo delle imprese (11)	-100.000	-100.000
Incentivi alle imprese per interventi di sostegno (11.8)	-100.000	-100.000
Sostegno finanziario al sistema produttivo interno e sviluppo della cooperazione	-100.000	-100.000
Politiche economico-finanziarie e di bilancio e tutela della finanza pubblica (29)	100.000	100.000
Gestione degli interventi finanziari dello stato, partecipazioni azionarie e valorizzazione dell'attivo e del patrimonio pubblico (29.13)	100.000	100.000
Gestione degli interventi finanziari dello Stato	100.000	100.000
LEGGE N. 203 DEL 2024 DDL LAVORO	-7.030	-7.030
Relazioni finanziarie con le autonomie territoriali (3)	270	270
Concorso dello Stato al finanziamento della spesa sanitaria (3.6)	260	260
Tutela dei livelli essenziali di assistenza	260	260
Elaborazione, quantificazione e assegnazione delle risorse finanziarie da attribuire agli enti locali (3.10)	10	10
Attribuzione risorse agli Enti Locali a compensazione di minori entrate da fiscalità	10	10
Politiche previdenziali (25)	-19.050	-19.050
Previdenza obbligatoria e complementare, assicurazioni sociali (25.3)	-19.050	-19.050
Sostegno alle gestioni previdenziali	-19.050	-19.050
Politiche per il lavoro (26)	14.200	14.200
Politiche passive del lavoro e incentivi all'occupazione (26.6)	14.200	14.200
Sostegno e promozione dell'occupazione e del reddito	14.200	14.200
Fondi da ripartire (33)	-2.450	-2.450
Fondi da assegnare (33.1)	-2.100	-2.100
Fondi da assegnare per esigenze di gestione	-2.100	-2.100
Fondi di riserva e speciali (33.2)	-350	-350
Fondi speciali per la copertura di nuove leggi di spesa	-350	-350
LEGGE DI BILANCIO N. 207 DEL 2024 BILANCIO DI PREVISIONE DELLO STATO PER L'ANNO FINANZIARIO 2025 E BILANCIO PLURIENNALE PER IL TRIENNIO 2025-2027	-	-
Politiche previdenziali (25)	3.200	3.200
Previdenza obbligatoria e complementare, assicurazioni sociali (25.3)	3.200	3.200
Agevolazioni contributive, sottocontribuzioni ed esoneri per incentivare l'occupazione	1.100	1.100
Agevolazioni contributive, sottocontribuzioni ed esoneri per il sostegno allo sviluppo di particolari settori o territori svantaggiati	2.100	2.100
Fondi da ripartire (33)	-3.200	-3.200
Fondi da assegnare (33.1)	-3.200	-3.200
Interventi strutturali di politica economica e per la riduzione della pressione fiscale	-3.200	-3.200
TOTALE COMPLESSIVO	30.068.569	34.329.450

ALLEGATO B/2 SPESE - VARIAZIONI 2024 PER TITOLI, CATEGORIE E PROVVEDIMENTI

(MIGLIAIA DI EURO)

	COMPETENZA	CASSA
TITOLO I - SPESE CORRENTI	7.172.751	1.661.152
REDDITI DA LAVORO DIPENDENTE	5.400.878	5.931.629
LEGGE N. 385 DEL 1978 FONDO STRAORDINARIO - ESPOSTO IN TABELLA C	-905	-905
LEGGE N. 94 DEL 1997 MODIFICHE ALLA LEGGE 5 AGOSTO 1978, N. 468, E SUCCESSIVE MODIFICAZIONI E INTEGRAZIONI, RECANTE NORME DI CONTABILITA' GENERALE DELLO STATO IN MATERIA DI BILANCIO. DELEGA AL GOVERNO PER L'INDIVIDUAZIONE DELLE UNITA' PREVISIONALI DI BASE DEL BILANCIO DELLO STATO	92.181	-35.278
LEGGE N. 448 DEL 1998 MISURE DI FINANZA PUBBLICA PER LA STABILIZZAZIONE E LO SVILUPPO	952	952
ARTICOLO 24	952	952
DECRETO DEL PRESIDENTE DELLA REPUBBLICA N. 469 DEL 1999 REGOLAMENTO RECANTE NORME DI SEMPLIFICAZIONE DEL PROCEDIMENTO PER IL VERSAMENTO DI SOMME ALL'ENTRATA E LA RIASSEGNAZIONE ALLE UNITA' PREVISIONALI DI BASE PER LA SPESADEL BILANCIO DELLO STATO, CON PARTICOLARE RIFERIMENTO AI FINANZIAMENTI DELL'UNIONE EUROPEA, AI SENSI DELL'ARTICOLO 20, COMMA 8, DELLA LEGGE 15 MARZO 1997, N. 59.	3.575.357	3.575.357
ARTICOLO 2	3.575.357	3.575.357
LEGGE N. 350 DEL 2003 DISPOSIZIONI PER LA FORMAZIONE DEL BILANCIO ANNUALE E PLURIENNALE DELLO STATO (LEGGE FINANZIARIA 2004).	62.571	62.571
ARTICOLO 3	62.571	62.571
LEGGE FINANZIARIA N. 296 DEL 2006 DISPOSIZIONI PER LA FORMAZIONE DEL BILANCIO ANNUALE E PLURIENNALE DELLO STATO (LEGGE FINANZIARIA 2007)	-1.000	-1.000
ARTICOLO 1	-1.000	-1.000
LEGGE N. 196 DEL 2009 LEGGE DI CONTABILITA' E FINANZA PUBBLICA	590.892	663.796
ARTICOLO 26	585.202	585.202
ARTICOLO 27	5.414	5.414
ARTICOLO 29	-	104.236
ARTICOLO 33	373	638
ARTICOLO 34/ter	167	167
DECRETO LEGISLATIVO N. 178 DEL 2012 RIORGANIZZAZIONE DELL'ASSOCIAZIONE ITALIANA DELLA CROCE ROSSA (C.R.I.), A NORMA DELL'ARTICOLO 2 DELLA LEGGE 4 NOVEMBRE 2010, N. 183.	58	58
ARTICOLO 8/bis	58	58
LEGGE DI STABILITA' N. 190 DEL 2014 DISPOSIZIONI PER LA FORMAZIONE DEL BILANCIO ANNUALE E PLURIENNALE DELLO STATO (LEGGE DI STABILITA' 2015)	30.118	30.118
ARTICOLO 1	30.118	30.118
LEGGE N. 145 DEL 2016 DISPOSIZIONI CONCERNENTI LA PARTECIPAZIONE DELL'ITALIA ALLE MISSIONI INTERNAZIONALI	439.171	439.171
LEGGE DI BILANCIO N. 145 DEL 2018 BILANCIO DI PREVISIONE DELLO STATO PER L'ANNO FINANZIARIO 2019 E BILANCIO PLURIENNALE PER IL TRIENNIO 2019-2021.	-5.335	-5.335
DECRETO LEGGE N. 32 DEL 2019 DISPOSIZIONI URGENTI PER IL RILANCIO DEL SETTORE DEI CONTRATTI PUBBLICI, PER L'ACCELERAZIONE DEGLI INTERVENTI INFRASTRUTTURALI, DI RIGENERAZIONE URBANA E DI RICOSTRUZIONE A SEGUITO DI EVENTI SISMICI.	12.949	12.949
ARTICOLO 4/quater	12.949	12.949
DECRETO LEGGE N. 104 DEL 2020 MISURE URGENTI PER IL SOSTEGNO E IL RILANCIO DELL'ECONOMIA.	295	295
ARTICOLO 32/bis	295	295
LEGGE DI BILANCIO N. 178 DEL 2020 BILANCIO DI PREVISIONE DELLO STATO PER L'ANNO FINANZIARIO 2021 E BILANCIO PLURIENNALE PER IL TRIENNIO 2021-2023	-1.202	-1.202

ALLEGATO B/2 SPESE - VARIAZIONI 2024 PER TITOLI, CATEGORIE E PROVVEDIMENTI

(MIGLIAIA DI EURO)

	COMPETENZA	CASSA
ARTICOLO 1	-1.202	-1.202
DECRETO LEGGE N. 121 DEL 2021 DISPOSIZIONI URGENTI IN MATERIA DI INVESTIMENTI E SICUREZZA DELLE INFRASTRUTTURE, DEI TRASPORTI E DELLA CIRCOLAZIONE STRADALE, PER LA FUNZIONALITA' DEL MINISTERO DELLE INFRASTRUTTURE E DELLA MOBILITA' SOSTENIBILI, DEL CONSIGLIO SUPERIORE DEI LAVORI PUBBLICI E DELL'AGENZIA NAZIONALE PER LA SICUREZZA DELLE INFRASTRUTTURE STRADALI E AUTOSTRADALI.	-2.366	-2.366
LEGGE DI BILANCIO N. 234 DEL 2021 BILANCIO DI PREVISIONE DELLO STATO PER L'ANNO FINANZIARIO 2022 E BILANCIO PLURIENNALE PER IL TRIENNIO 2022-2024	49.841	49.841
DECRETO LEGGE N. 115 DEL 2022 DECRETO-LEGGE RECANTE MISURE URGENTI IN MATERIA DI ENERGIA, EMERGENZA IDRICA, POLITICHE SOCIALI E INDUSTRIALI - DL AIUTI-BIS	-666	-666
LEGGE DI BILANCIO N. 197 DEL 2022 BILANCIO DI PREVISIONE DELLO STATO PER L'ANNO FINANZIARIO 2023 E BILANCIO PLURIENNALE PER IL TRIENNIO 2023-2025	-3.702	-3.702
ARTICOLO 1	-241	-241
DECRETO LEGGE N. 44 DEL 2023 DISPOSIZIONI URGENTI PER IL RAFFORZAMENTO DELLA CAPACITA' AMMINISTRATIVA DELLE AMMINISTRAZIONI PUBBLICHE	24	24
DECRETO LEGGE N. 75 DEL 2023 DISPOSIZIONI URGENTI IN MATERIA DI ORGANIZZAZIONE DELLE PUBBLICHE AMMINISTRAZIONI, DI GIUSTIZIA, DI AGRICOLTURA, DI SPORT E PER LORGANIZZAZIONE DEL GIUBILEO DELLA CHIESA CATTOLICA PER LANNO 2025	47.369	47.369
DECRETO LEGGE N. 123 DEL 2023 MISURE URGENTI DI CONTRASTO AL DISAGIO GIOVANILE, ALLA POVERTA' EDUCATIVA E ALLA CRIMINALITA' MINORILE, NONCHE' PER LA SICUREZZA DEI MINORI IN AMBITO DIGITALE	15.386	15.386
DECRETO LEGGE N. 132 DEL 2023 DISPOSIZIONI URGENTI IN MATERIA DI PROROGA DI TERMINI NORMATIVI E VERSAMENTI FISCALI	598	598
DECRETO LEGGE N. 133 DEL 2023 DISPOSIZIONI URGENTI IN MATERIA DI IMMIGRAZIONE E PROTEZIONE INTERNAZIONALE, NONCHÉ PER IL SUPPORTO ALLE POLITICHE DI SICUREZZA E LA FUNZIONALITÀ DEL MINISTERO DELLINTERNO	3.605	3.605
DECRETO LEGISLATIVO N. 182 DEL 2023 ADEGUAMENTO DELLA NORMATIVA NAZIONALE ALLE DISPOSIZIONI DEL REGOLAMENTO (UE) N. 2018/1727 DEL PARLAMENTO EUROPEO E DEL CONSIGLIO, DEL 14 NOVEMBRE 2018, CHE ISTITUISCE L'AGENZIA DELL'UNIONE EUROPEA PER LA COOPERAZIONE GIUDIZIARIA PENALE (EUROJUST) E CHE SOSTITUISCE E ABROGA LA DECISIONE 2002/187/GAI DEL CONSIGLIO	40	40
LEGGE N. 197 DEL 2023 RATIFICA ED ESECUZIONE DELL'ACCORDO TRA IL GOVERNO DELLA REPUBBLICA ITALIANA E IL GABINETTO DEI MINISTRI DELL'UCRAINA SULLA COOPERAZIONE DI POLIZIA, FATTO A KIEV IL 10 GIUGNO 2021	12	12
LEGGE N. 206 DEL 2023 MODIFICHE ALL'ARTICOLO 1 DEL D-L N. 35/2005, CONVERTITO DALLA LEGGE N. 80/2005, IN MATERIA DI SANZIONI AMMINISTRATIVE PER L'ACQUISTO E L'INTRODUZIONE DI MERCI CONTRAFFATTE EX ART. 51 COMMA 1, LETT. B	2.000	2.000
LEGGE DI BILANCIO N. 213 DEL 2023 BILANCIO DI PREVISIONE DELLO STATO PER L'ANNO FINANZIARIO 2024 E BILANCIO PLURIENNALE PER IL TRIENNIO 2024-2026	189.321	189.321
ARTICOLO 1	391	391
ARTICOLO 3	62.521	62.521
ARTICOLO 9	1.598	1.598
ARTICOLO 20	118.116	118.116
ARTICOLO 999	2.808	2.808
DECRETO LEGGE N. 215 DEL 2023 DISPOSIZIONI URGENTI IN MATERIA DI TERMINI NORMATIVI.	13.042	13.042
DECRETO DEL PRESIDENTE DELLA REPUBBLICA N. 228 DEL 2023 RECEPIMENTO DELL'ACCORDO SINDACALE RELATIVO ALL'ARMONIZZAZIONE DEL SISTEMA DELLE INDENNITA' SPETTANTI AL PERSONALE DEI RUOLI NON DIRETTIVI E NON DIRIGENTI CHE ESPLETA FUNZIONI SPECIALISTICHE DEL CORPO NAZIONALE DEI VIGILI DEL FUOCO CON QUELLO DEL PERSONALE DELLE FORZE DI POLIZIA.	-	-
LEGGE N. 14 DEL 2024 RATIFICA ED ESECUZIONE DEL PROTOCOLLO TRA IL GOVERNO DELLA REPUBBLICA ITALIANA E IL CONSIGLIO DEI MINISTRI DELLA REPUBBLICA DI ALBANIA PER IL RAFFORZAMENTO DELLA COLLABORAZIONE IN MATERIA MIGRATORIA, FATTO A ROMA IL 6 NOVEMBRE 2023, NONCHÉ NORME DI COORDINAMENTO CON L'ORDINAMENTO INTERNO	13.238	13.238
DECRETO LEGGE N. 19 DEL 2024 ULTERIORI DISPOSIZIONI URGENTI PER L'ATTUAZIONE DEL PNRR	6.670	6.670
DECRETO LEGGE N. 60 DEL 2024 ULTERIORI DISPOSIZIONI URGENTI IN MATERIA DI POLITICHE DI COESIONE.	18.314	18.314

ALLEGATO B/2 SPESE - VARIAZIONI 2024 PER TITOLI, CATEGORIE E PROVVEDIMENTI

(MIGLIAIA DI EURO)

	COMPETENZA	CASSA
DECRETO LEGGE N. 61 DEL 2024 DISPOSIZIONI URGENTI IN MATERIA DI ASSOCIAZIONI PROFESSIONALI A CARATTERE SINDACALE FRA MILITARI, PERSONALE, ORDINAMENTO E FUNZIONAMENTO DEL MINISTERO DELLA DIFESA	16.307	16.307
DECRETO LEGGE N. 63 DEL 2024 DISPOSIZIONI URGENTI PER LE IMPRESE AGRICOLE, DELLA PESCA E DELL'ACQUACOLTURA, NONCHE' PER LE IMPRESE DI INTERESSE STRATEGICO NAZIONALE.	625	625
DECRETO LEGGE N. 71 DEL 2024 DISPOSIZIONI URGENTI IN MATERIA DI SPORT, DI SOSTEGNO DIDATTICO AGLI ALUNNI CON DISABILITA', PER IL REGOLARE AVVIO DELL'ANNO SCOLASTICO 2024/2025 E IN MATERIA DI UNIVERSITA' E RICERCA.	314	314
DECRETO LEGGE N. 73 DEL 2024 MISURE URGENTI PER LA RIDUZIONE DEI TEMPI DELLE LISTE DI ATTESA DELLE PRESTAZIONI SANITARIE	-54.538	-54.538
DECRETO LEGGE N. 76 DEL 2024 DISPOSIZIONI URGENTI PER LA RICOSTRUZIONE POST-CALAMITA', PER INTERVENTI DI PROTEZIONE CIVILE E PER LO SVOLGIMENTO DI GRANDI EVENTI INTERNAZIONALI.	-31.110	-31.110
DECRETO LEGGE N. 84 DEL 2024 DISPOSIZIONI URGENTI SULLE MATERIE PRIME CRITICHE DI INTERESSE STRATEGICO	17	17
DECRETO LEGGE N. 92 DEL 2024 MISURE URGENTI IN MATERIA PENITENZIARIA, DI GIUSTIZIA CIVILE E PENALE E DI PERSONALE DEL MINISTERO DELLA GIUSTIZIA	784	784
LEGGE N. 102 DEL 2024 DISEGNO DI LEGGE RECANTE DELEGA AL GOVERNO I MATERIA DI FLOROVIVAISMO	56	56
LEGGE DI VARIAZIONE AL BILANCIO N. 118 DEL 2024 PROVVEDIMENTO DI ASSESTAMENTO ANNO 2024	192.460	777.765
LEGGE N. 121 DEL 2024 ISTITUZIONE DELLA FILIERA FORMATIVA TECNOLOGICO-PROFESSIONALE	259	259
DECRETO LEGGE N. 131 DEL 2024 DISPOSIZIONI URGENTI PER LATTUAZIONE DI OBBLIGHI DERIVANTI DA ATTI DELLUNIONE EUROPEA E DA PROCEDURE DI INFRAZIONE E PRE-INFRAZIONE PENDENTI NEI CONFRONTI DELLO STATO ITALIANO».	-2.870	-2.870
ARTICOLO 11/bis	-2.870	-2.870
DECRETO LEGISLATIVO N. 134 DEL 2024 ATTUAZIONE DELLA DIRETTIVA (UE) 2022/2557 DEL PARLAMENTO EUROPEO E DEL CONSIGLIO, DEL 14 DICEMBRE 2022, RELATIVA ALLA RESILIENZA DEI SOGGETTI CRITICI E CHE ABROGA LA DIRETTIVA 2008/114/CE DEL CONSIGLIO	735	735
DECRETO LEGISLATIVO N. 138 DEL 2024 DECRETO LEGISLATIVO DI RECEPIMENTO DELLA DIRETTIVA (UE) 2022/2555, RELATIVA A MISURE PER UN LIVELLO COMUNE ELEVATO DI CIBERSICUREZZA NELLUNIONE, RECANTE MODIFICA DEL REGOLAMENTO (UE) N. 910/2014 E DELLA DIRETTIVA (UE) 2018/1972 E CHE ABROGA LA DIRETTIVA (UE) 2016/1148	180	180
DECRETO LEGGE N. 155 DEL 2024 MISURE URGENTI IN MATERIA ECONOMICA E FISCALE E IN FAVORE DEGLI ENTI TERIITORIALI	115.129	115.129
DECRETO LEGGE N. 160 DEL 2024 DISPOSIZIONI URGENTI IN MATERIA DI LAVORO, UNIVERSITÀ, RICERCA E ISTRUZIONE PER UNA MIGLIORE ATTUAZIONE DEL PIANO NAZIONALE DI RIPRESA E RESILIENZA.	13.700	13.700
CONSUMI INTERMEDI	2.399.237	2.920.417
LEGGE N. 479 DEL 1930 RIFORMA DELLA LEGGE SUL TIRO A SEGNO NAZIONALE	-2	-38
LEGGE N. 836 DEL 1973 TRATTAMENTO ECONOMICO DI MISSIONE E DI TRASFERIMENTO DEI DIPENDENTI STATALI	-	-
LEGGE N. 163 DEL 1985 NUOVA DISCIPLINA DEGLI INTERVENTI DELLO STATO A FAVORE DELLO SPETTACOLO.	351	351
LEGGE N. 94 DEL 1997 MODIFICHE ALLA LEGGE 5 AGOSTO 1978, N. 468, E SUCCESSIVE MODIFICAZIONI E INTEGRAZIONI, RECANTE NORME DI CONTABILITA' GENERALE DELLO STATO IN MATERIA DI BILANCIO. DELEGA AL GOVERNO PER L'INDIVIDUAZIONE DELLE UNITA' PREVISIONALI DI BASE DEL BILANCIO DELLO STATO	-262.560	86.785
LEGGE N. 144 DEL 1999 MISURE IN MATERIA DI INVESTIMENTO, DELEGA AL GOVERNO PER IL RIORDINO DEGLI INCENTIVI ALL'OCCUPAZIONE E DELLA NORMATIVA EDISCIPLINA INAIL E L'ENPALS, NONCHE' DISPOSIZIONI IN MATERIAPREVIDENZIALE	30	30
DECRETO DEL PRESIDENTE DELLA REPUBBLICA N. 469 DEL 1999 REGOLAMENTO RECANTE NORME DI SEMPLIFICAZIONE DEL PROCEDIMENTO PER IL VERSAMENTO DI SOMME ALL'ENTRATA E LA RIASSEGNAZIONE ALLE UNITA' PREVISIONALI DI BASE PER LA SPESADEL BILANCIO DELLO STATO, CON PARTICOLARE RIFERIMENTO AI FINANZIAMENTI DELL'UNIONE EUROPEA, AI SENSI DELL'ARTICOLO 20, COMMA 8, DELLA LEGGE 15 MARZO 1997, N. 59.	606.000	606.000
ARTICOLO 2	606.000	606.000
DECRETO LEGGE N. 269 DEL 2003 DISPOSIZIONI URGENTI PER FAVORIRE LO SVILUPPO E PER LA CORREZIONE DELL'ANDAMENTO DEI CONTI PUBBLICI	-7.219	-7.219

ALLEGATO B/2 SPESE - VARIAZIONI 2024 PER TITOLI, CATEGORIE E PROVVEDIMENTI

(MIGLIAIA DI EURO)

	COMPETENZA	CASSA
LEGGE N. 350 DEL 2003 DISPOSIZIONI PER LA FORMAZIONE DEL BILANCIO ANNUALE E PLURIENNALE DELLO STATO (LEGGE FINANZIARIA 2004).	12.873	12.873
ARTICOLO 3	12.873	12.873
LEGGE FINANZIARIA N. 296 DEL 2006 DISPOSIZIONI PER LA FORMAZIONE DEL BILANCIO ANNUALE E PLURIENNALE DELLO STATO (LEGGE FINANZIARIA 2007)	1.000	1.000
ARTICOLO 1	1.000	1.000
LEGGE N. 196 DEL 2009 LEGGE DI CONTABILITA' E FINANZA PUBBLICA	572.252	744.508
ARTICOLO 21	-	-
ARTICOLO 26	36.249	36.249
ARTICOLO 27	43.406	43.406
ARTICOLO 28	388.000	388.000
ARTICOLO 29	-	129.624
ARTICOLO 33	9.012	22.596
ARTICOLO 34	200	200
ARTICOLO 34/ter	40.003	40.003
LEGGE DI STABILITA' N. 190 DEL 2014 DISPOSIZIONI PER LA FORMAZIONE DEL BILANCIO ANNUALE E PLURIENNALE DELLO STATO (LEGGE DI STABILITA' 2015)	-32.000	-32.000
ARTICOLO 1	-32.000	-32.000
DECRETO LEGGE N. 83 DEL 2015 MISURE URGENTI IN MATERIA FALLIMENTARE, CIVILE E PROCEDURA CIVILE E DI ORGANIZZAZIONE E FUNZIONAMENTO DELL'AMMINISTRAZIONE GIUDIZIARIA	914	914
LEGGE N. 145 DEL 2016 DISPOSIZIONI CONCERNENTI LA PARTECIPAZIONE DELL'ITALIA ALLE MISSIONI INTERNAZIONALI	704.863	704.863
DECRETO LEGGE N. 32 DEL 2019 DISPOSIZIONI URGENTI PER IL RILANCIO DEL SETTORE DEI CONTRATTI PUBBLICI, PER L'ACCELERAZIONE DEGLI INTERVENTI INFRASTRUTTURALI, DI RIGENERAZIONE URBANA E DI RICOSTRUZIONE A SEGUITO DI EVENTI SISMICI.	408.580	408.580
ARTICOLO 4/quater	408.580	408.580
DECRETO LEGGE N. 115 DEL 2022 DECRETO-LEGGE RECANTE MISURE URGENTI IN MATERIA DI ENERGIA, EMERGENZA IDRICA, POLITICHE SOCIALI E INDUSTRIALI - DL AIUTI-BIS	707	707
LEGGE DI BILANCIO N. 197 DEL 2022 BILANCIO DI PREVISIONE DELLO STATO PER L'ANNO FINANZIARIO 2023 E BILANCIO PLURIENNALE PER IL TRIENNIO 2023-2025	32.262	32.262
ARTICOLO 1	256	256
DECRETO LEGGE N. 123 DEL 2023 MISURE URGENTI DI CONTRASTO AL DISAGIO GIOVANILE, ALLA POVERTA' EDUCATIVA E ALLA CRIMINALITA' MINORILE, NONCHE' PER LA SICUREZZA DEI MINORI IN AMBITO DIGITALE	-10.000	-10.000
DECRETO LEGGE N. 132 DEL 2023 DISPOSIZIONI URGENTI IN MATERIA DI PROROGA DI TERMINI NORMATIVI E VERSAMENTI FISCALI	159	159
DECRETO LEGGE N. 133 DEL 2023 DISPOSIZIONI URGENTI IN MATERIA DI IMMIGRAZIONE E PROTEZIONE INTERNAZIONALE, NONCHÉ PER IL SUPPORTO ALLE POLITICHE DI SICUREZZA E LA FUNZIONALITÀ DEL MINISTERO DELLINTERNO	8.335	8.335
DECRETO LEGGE N. 144 DEL 2023 DISPOSIZIONI URGENTI PER GLI UFFICI PRESSO LA CORTE DI CASSAZIONE IN MATERIA DI REFERENDUM	1.467	1.467
LEGGE N. 160 DEL 2023 DELEGA AL GOVERNO IN MATERIA DI REVISIONE DEL SISTEMA DEGLI INCENTIVI ALLE IMPRESE E DISPOSIZIONI DI SEMPLIFICAZIONE DELLE RELATIVE PROCEDURE NONCHÉ IN MATERIA DI TERMINI DI DELEGA PER LA SEMPLIFICAZIONE DEI CONTROLLI SULLE ATTIVITÀ ECONOMICHE	1.000	1.000
LEGGE N. 190 DEL 2023 DISCIPLINA DELLA PROFESSIONE DI GUIDA TURISTICA	300	300
LEGGE N. 197 DEL 2023 RATIFICA ED ESECUZIONE DELL'ACCORDO TRA IL GOVERNO DELLA REPUBBLICA ITALIANA E IL GABINETTO DEI MINISTRI DELL'UCRAINA SULLA COOPERAZIONE DI POLIZIA, FATTO A KIEV IL 10 GIUGNO 2021	151	151

ALLEGATO B/2 SPESE - VARIAZIONI 2024 PER TITOLI, CATEGORIE E PROVVEDIMENTI

(MIGLIAIA DI EURO)

	COMPETENZA	CASSA
LEGGE N. 206 DEL 2023 MODIFICHE ALL'ARTICOLO 1 DEL D-L N. 35/2005, CONVERTITO DALLA LEGGE N. 80/2005, IN MATERIA DI SANZIONI AMMINISTRATIVE PER L'ACQUISTO E L'INTRODUZIONE DI MERCI CONTRAFFATTE EX ART. 51 COMMA 1, LETT. B	4.550	4.550
LEGGE DI BILANCIO N. 213 DEL 2023 BILANCIO DI PREVISIONE DELLO STATO PER L'ANNO FINANZIARIO 2024 E BILANCIO PLURIENNALE PER IL TRIENNIO 2024-2026	58.712	58.712
ARTICOLO 1	5.625	5.625
ARTICOLO 3	50.301	50.301
ARTICOLO 9	-1.598	-1.598
ARTICOLO 13	-	-
ARTICOLO 20	1.159	1.159
ARTICOLO 999	-3.000	-3.000
DECRETO LEGGE N. 215 DEL 2023 DISPOSIZIONI URGENTI IN MATERIA DI TERMINI NORMATIVI.	5.751	5.751
DECRETO LEGISLATIVO N. 1 DEL 2024 RAZIONALIZZAZIONE E SEMPLIFICAZIONE DELLE NORME IN MATERIA DI ADEMPIMENTI TRIBUTARI	-2	-406
DECRETO LEGGE N. 5 DEL 2024 DISPOSIZIONI URGENTI PER LA REALIZZAZIONE DEGLI INTERVENTI INFRASTRUTTURALI CONNESSI CON LA PRESIDENZA ITALIANA DEL G7	50	50
DECRETO LEGGE N. 7 DEL 2024 DISPOSIZIONI URGENTI PER LE CONSULTAZIONI ELETTORALI DELL'ANNO 2024 E IN MATERIA DI REVISIONE DELLE ANAGRAFI DELLA POPOLAZIONE RESIDENTE E DI DETERMINAZIONE DELLA POPOLAZIONE LEGALE.	85	85
LEGGE N. 14 DEL 2024 RATIFICA ED ESECUZIONE DEL PROTOCOLLO TRA IL GOVERNO DELLA REPUBBLICA ITALIANA E IL CONSIGLIO DEI MINISTRI DELLA REPUBBLICA DI ALBANIA PER IL RAFFORZAMENTO DELLA COLLABORAZIONE IN MATERIA MIGRATORIA, FATTO A ROMA IL 6 NOVEMBRE 2023, NONCHÉ NORME DI COORDINAMENTO CON L'ORDINAMENTO INTERNO	76.328	76.328
LEGGE N. 16 DEL 2024 MODIFICA ALLA LEGGE 30 MARZO 2004, N. 92, IN MATERIA DI ISTITUZIONE DI UN CONCORSO TRA LE UNIVERSITÀ ITALIANE PER LA MIGLIORE INSTALLAZIONE ARTISTICA A RICORDO DELLE FOIBE	1.000	1.000
DECRETO LEGGE N. 19 DEL 2024 ULTERIORI DISPOSIZIONI URGENTI PER L'ATTUAZIONE DEL PNRR	6.219	6.219
DECRETO LEGGE N. 39 DEL 2024 MISURE URGENTI IN MATERIA DI AGEVOLAZIONI FISCALI DI CUI AGLI ARTICOLI 119 E 119-TER DEL DECRETO-LEGGE 19 MAGGIO 2020, N. 34, CONVERTITO, CON MODIFICAZIONI, DALLA LEGGE 17 LUGLIO 2020, N. 77, ALTRE MISURE URGENTI IN MATERIA FISCALE E CONNESSE A EVENTI ECCEZIONALI, NONCHE' RELATIVE ALL'AMMINISTRAZIONE FINANZIARIA.	800	800
DECRETO LEGGE N. 60 DEL 2024 ULTERIORI DISPOSIZIONI URGENTI IN MATERIA DI POLITICHE DI COESIONE.	-12.249	-12.249
DECRETO LEGGE N. 61 DEL 2024 DISPOSIZIONI URGENTI IN MATERIA DI ASSOCIAZIONI PROFESSIONALI A CARATTERE SINDACALE FRA MILITARI, PERSONALE, ORDINAMENTO E FUNZIONAMENTO DEL MINISTERO DELLA DIFESA	-10.000	-10.000
DECRETO LEGGE N. 63 DEL 2024 DISPOSIZIONI URGENTI PER LE IMPRESE AGRICOLE, DELLA PESCA E DELL'ACQUACOLTURA, NONCHE' PER LE IMPRESE DI INTERESSE STRATEGICO NAZIONALE.	82	82
DECRETO LEGGE N. 71 DEL 2024 DISPOSIZIONI URGENTI IN MATERIA DI SPORT, DI SOSTEGNO DIDATTICO AGLI ALUNNI CON DISABILITA', PER IL REGOLARE AVVIO DELL'ANNO SCOLASTICO 2024/2025 E IN MATERIA DI UNIVERSITA' E RICERCA.	-196	-196
DECRETO LEGGE N. 73 DEL 2024 MISURE URGENTI PER LA RIDUZIONE DEI TEMPI DELLE LISTE DI ATTESA DELLE PRESTAZIONI SANITARIE	260	260
DECRETO LEGGE N. 76 DEL 2024 DISPOSIZIONI URGENTI PER LA RICOSTRUZIONE POST-CALAMITA', PER INTERVENTI DI PROTEZIONE CIVILE E PER LO SVOLGIMENTO DI GRANDI EVENTI INTERNAZIONALI.	15.955	15.955
DECRETO LEGGE N. 84 DEL 2024 DISPOSIZIONI URGENTI SULLE MATERIE PRIME CRITICHE DI INTERESSE STRATEGICO	-428	-428
DECRETO LEGGE N. 89 DEL 2024 DISPOSIZIONI URGENTI PER LE INFRASTRUTTURE E GLI INVESTIMENTI DI INTERESSE STRATEGICO, PER IL PROCESSO PENALE E IN MATERIA DI SPORT.	250	250
DECRETO LEGGE N. 92 DEL 2024 MISURE URGENTI IN MATERIA PENITENZIARIA, DI GIUSTIZIA CIVILE E PENALE E DI PERSONALE DEL MINISTERO DELLA GIUSTIZIA	-999	-999
LEGGE N. 102 DEL 2024 DISEGNO DI LEGGE RECANTE DELEGA AL GOVERNO I MATERIA DI FLOROVIVAISMO	-	-

ALLEGATO B/2 SPESE - VARIAZIONI 2024 PER TITOLI, CATEGORIE E PROVVEDIMENTI

(MIGLIAIA DI EURO)

	COMPETENZA	CASSA
LEGGE N. 114 DEL 2024 DISEGNO DI LEGGE RECANTE MODIFICHE AL CODICE PENALE, AL CODICE DI PROCEDURA PENALE, ALLORDINAMENTO GIUDIZIARIO E AL CODICE DELLORDINAMENTO MILITARE	1.291	1.291
LEGGE DI VARIAZIONE AL BILANCIO N. 118 DEL 2024 PROVVEDIMENTO DI ASSESTAMENTO ANNO 2024	372.573	372.592
LEGGE N. 121 DEL 2024 ISTITUZIONE DELLA FILIERA FORMATIVA TECNOLOGICO-PROFESSIONALE	460	460
DECRETO LEGISLATIVO N. 134 DEL 2024 ATTUAZIONE DELLA DIRETTIVA (UE) 2022/2557 DEL PARLAMENTO EUROPEO E DEL CONSIGLIO, DEL 14 DICEMBRE 2022, RELATIVA ALLA RESILIENZA DEI SOGGETTI CRITICI E CHE ABROGA LA DIRETTIVA 2008/114/CE DEL CONSIGLIO	178	178
DECRETO LEGISLATIVO N. 138 DEL 2024 DECRETO LEGISLATIVO DI RECEPIMENTO DELLA DIRETTIVA (UE) 2022/2555, RELATIVA A MISURE PER UN LIVELLO COMUNE ELEVATO DI CIBERSICUREZZA NELLUNIONE, RECANTE MODIFICA DEL REGOLAMENTO (UE) N. 910/2014 E DELLA DIRETTIVA (UE) 2018/1972 E CHE ABROGA LA DIRETTIVA (UE) 2016/1148	157	157
DECRETO LEGGE N. 145 DEL 2024 DISPOSIZIONI URGENTI IN MATERIA DI INGRESSO IN ITALIA DI LAVORATORI STRANIERI, DI TUTELA E ASSISTENZA ALLE VITTIME DI CAPORALATO, DI GESTIONE DEI FLUSSI MIGRATORI E DI PROTEZIONE INTERNAZIONALE, NONCHÉ DEI RELATIVI PROCEDIMENTI GIURISDIZIONALI	14.413	14.413
LEGGE N. 148 DEL 2024 RATIFICA ED ESECUZIONE DELL'ACCORDO TRA IL GOVERNO DELLA REPUBBLICA ITALIANA ED IL GOVERNO DELLA REPUBBLICA DEL KOSOVO SULLA COOPERAZIONE DI POLIZIA, FATTO A ROMA IL 12 NOVEMBRE 2020	64	64
LEGGE N. 149 DEL 2024 SCHEMA DL CONCERNENTE "RATIFICA ED ESECUZIONE DELL'ACCORDO TRA LA REPUBBLICA ITALIANA E LA REPUBBLICA D'ARMENIA INTESO A FACILITARE L'APPLICAZIONE DELLA CONVENZIONE EUROPEA DI ASSISTENZA GIUDIZIARIA IN MATERIA PENALE DEL 20 APRILE 1959, ROMA IL 22 NOV 2019	68	68
LEGGE N. 151 DEL 2024 RATIFICA DEL TRATTATO PER ASSISTENZA GIUDIZIARIA IN MATERIA PENALE TRA LA REPUBBLICA ITALIANA E IL GOVERNO DELLA REPUBBLICA DEL SENEGAL, FATTO A DAKAR IL 4 GENNAIO 2018	73	73
LEGGE N. 152 DEL 2024 DISPOSIZIONI IN MATERIA DI MANIFESTAZIONI DI RIEVOCAZIONE STORICA E DELEGA AL GOVERNO PER L'ADOZIONE DI NORME PER LA SALVAGUARDIA DEL PATRIMONIO CULTURALE IMMATERIALE	410	410
DECRETO LEGGE N. 155 DEL 2024 MISURE URGENTI IN MATERIA ECONOMICA E FISCALE E IN FAVORE DEGLI ENTI TERIITORIALI	-114.993	-114.993
DECRETO LEGGE N. 160 DEL 2024 DISPOSIZIONI URGENTI IN MATERIA DI LAVORO, UNIVERSITÀ, RICERCA E ISTRUZIONE PER UNA MIGLIORE ATTUAZIONE DEL PIANO NAZIONALE DI RIPRESA E RESILIENZA.	-14.700	-14.700
DECRETO LEGGE N. 178 DEL 2024 MISURE URGENTI IN MATERIA DI GIUSTIZIA	-47.036	-47.036
LEGGE N. 183 DEL 2024 RATIFICA ED ESECUZIONE DELL'ACCORDO DI SEDE TRA LA REPUBBLICA ITALIANA E IL TRIBUNALE UNIFICATO DEI BREVETTI, FATTO A ROMA IL 26 GENNAIO 2024	645	645
IMPOSTE PAGATE SULLA PRODUZIONE	269.412	275.526
LEGGE N. 385 DEL 1978 FONDO STRAORDINARIO - ESPOSTO IN TABELLA C	905	905
LEGGE N. 94 DEL 1997 MODIFICHE ALLA LEGGE 5 AGOSTO 1978, N. 468, E SUCCESSIVE MODIFICAZIONI E INTEGRAZIONI, RECANTE NORME DI CONTABILITA' GENERALE DELLO STATO IN MATERIA DI BILANCIO. DELEGA AL GOVERNO PER L'INDIVIDUAZIONE DELLE UNITA' PREVISIONALI DI BASE DEL BILANCIO DELLO STATO	4.444	5.459
LEGGE N. 448 DEL 1998 MISURE DI FINANZA PUBBLICA PER LA STABILIZZAZIONE E LO SVILUPPO	16.118	16.118
ARTICOLO 24	16.118	16.118
DECRETO DEL PRESIDENTE DELLA REPUBBLICA N. 469 DEL 1999 REGOLAMENTO RECANTE NORME DI SEMPLIFICAZIONE DEL PROCEDIMENTO PER IL VERSAMENTO DI SOMME ALL'ENTRATA E LA RIASSEGNAZIONE ALLE UNITA' PREVISIONALI DI BASE PER LA SPESADEL BILANCIO DELLO STATO, CON PARTICOLARE RIFERIMENTO AI FINANZIAMENTI DELL'UNIONE EUROPEA, AI SENSI DELL'ARTICOLO 20, COMMA 8, DELLA LEGGE 15 MARZO 1997, N. 59.	286.083	286.083
ARTICOLO 2	286.083	286.083
LEGGE N. 350 DEL 2003 DISPOSIZIONI PER LA FORMAZIONE DEL BILANCIO ANNUALE E PLURIENNALE DELLO STATO (LEGGE FINANZIARIA 2004).	4.278	4.278
ARTICOLO 3	4.278	4.278
LEGGE N. 196 DEL 2009 LEGGE DI CONTABILITA' E FINANZA PUBBLICA	1.807	6.747
ARTICOLO 26	1.783	1.783

ALLEGATO B/2 SPESE - VARIAZIONI 2024 PER TITOLI, CATEGORIE E PROVVEDIMENTI

(MIGLIAIA DI EURO)

	COMPETENZA	CASSA
ARTICOLO 29	-	4.937
ARTICOLO 33	25	25
DECRETO LEGISLATIVO N. 178 DEL 2012 RIORGANIZZAZIONE DELL'ASSOCIAZIONE ITALIANA DELLA CROCE ROSSA (C.R.I.), A NORMA DELL'ARTICOLO 2 DELLA LEGGE 4 NOVEMBRE 2010, N. 183.	4	4
ARTICOLO 8/bis	4	4
LEGGE DI STABILITA' N. 190 DEL 2014 DISPOSIZIONI PER LA FORMAZIONE DEL BILANCIO ANNUALE E PLURIENNALE DELLO STATO (LEGGE DI STABILITA' 2015)	1.882	1.882
ARTICOLO 1	1.882	1.882
LEGGE N. 145 DEL 2016 DISPOSIZIONI CONCERNENTI LA PARTECIPAZIONE DELL'ITALIA ALLE MISSIONI INTERNAZIONALI	22.627	22.627
LEGGE DI BILANCIO N. 145 DEL 2018 BILANCIO DI PREVISIONE DELLO STATO PER L'ANNO FINANZIARIO 2019 E BILANCIO PLURIENNALE PER IL TRIENNIO 2019-2021.	5.335	5.335
DECRETO LEGGE N. 32 DEL 2019 DISPOSIZIONI URGENTI PER IL RILANCIO DEL SETTORE DEI CONTRATTI PUBBLICI, PER L'ACCELERAZIONE DEGLI INTERVENTI INFRASTRUTTURALI, DI RIGENERAZIONE URBANA E DI RICOSTRUZIONE A SEGUITO DI EVENTI SISMICI.	329	329
ARTICOLO 4/quater	329	329
LEGGE DI BILANCIO N. 178 DEL 2020 BILANCIO DI PREVISIONE DELLO STATO PER L'ANNO FINANZIARIO 2021 E BILANCIO PLURIENNALE PER IL TRIENNIO 2021-2023	1.427	1.427
ARTICOLO 1	1.427	1.427
DECRETO LEGGE N. 121 DEL 2021 DISPOSIZIONI URGENTI IN MATERIA DI INVESTIMENTI E SICUREZZA DELLE INFRASTRUTTURE, DEI TRASPORTI E DELLA CIRCOLAZIONE STRADALE, PER LA FUNZIONALITA' DEL MINISTERO DELLE INFRASTRUTTURE E DELLA MOBILITA' SOSTENIBILI, DEL CONSIGLIO SUPERIORE DEI LAVORI PUBBLICI E DELL'AGENZIA NAZIONALE PER LA SICUREZZA DELLE INFRASTRUTTURE STRADALI E AUTOSTRADALI.	-146	-146
LEGGE DI BILANCIO N. 234 DEL 2021 BILANCIO DI PREVISIONE DELLO STATO PER L'ANNO FINANZIARIO 2022 E BILANCIO PLURIENNALE PER IL TRIENNIO 2022-2024	2.339	2.339
DECRETO LEGGE N. 115 DEL 2022 DECRETO-LEGGE RECANTE MISURE URGENTI IN MATERIA DI ENERGIA, EMERGENZA IDRICA, POLITICHE SOCIALI E INDUSTRIALI - DL AIUTI-BIS	-41	-41
LEGGE DI BILANCIO N. 197 DEL 2022 BILANCIO DI PREVISIONE DELLO STATO PER L'ANNO FINANZIARIO 2023 E BILANCIO PLURIENNALE PER IL TRIENNIO 2023-2025	-96	-96
ARTICOLO 1	-15	-15
DECRETO LEGGE N. 44 DEL 2023 DISPOSIZIONI URGENTI PER IL RAFFORZAMENTO DELLA CAPACITA' AMMINISTRATIVA DELLE AMMINISTRAZIONI PUBBLICHE	-24	-24
DECRETO LEGGE N. 75 DEL 2023 DISPOSIZIONI URGENTI IN MATERIA DI ORGANIZZAZIONE DELLE PUBBLICHE AMMINISTRAZIONI, DI GIUSTIZIA, DI AGRICOLTURA, DI SPORT E PER LORGANIZZAZIONE DEL GIUBILEO DELLA CHIESA CATTOLICA PER LANNO 2025	2.961	2.961
DECRETO LEGGE N. 123 DEL 2023 MISURE URGENTI DI CONTRASTO AL DISAGIO GIOVANILE, ALLA POVERTA' EDUCATIVA E ALLA CRIMINALITA' MINORILE, NONCHE' PER LA SICUREZZA DEI MINORI IN AMBITO DIGITALE	614	614
DECRETO LEGGE N. 132 DEL 2023 DISPOSIZIONI URGENTI IN MATERIA DI PROROGA DI TERMINI NORMATIVI E VERSAMENTI FISCALI	40	40
DECRETO LEGGE N. 133 DEL 2023 DISPOSIZIONI URGENTI IN MATERIA DI IMMIGRAZIONE E PROTEZIONE INTERNAZIONALE, NONCHÉ PER IL SUPPORTO ALLE POLITICHE DI SICUREZZA E LA FUNZIONALITÀ DEL MINISTERO DELLINTERNO	3	3
LEGGE DI BILANCIO N. 213 DEL 2023 BILANCIO DI PREVISIONE DELLO STATO PER L'ANNO FINANZIARIO 2024 E BILANCIO PLURIENNALE PER IL TRIENNIO 2024-2026	-112.163	-112.163
ARTICOLO 3	3.838	3.838
ARTICOLO 20	-116.476	-116.476
ARTICOLO 999	192	192
DECRETO LEGGE N. 215 DEL 2023 DISPOSIZIONI URGENTI IN MATERIA DI TERMINI NORMATIVI.	876	876

ALLEGATO B/2 SPESE - VARIAZIONI 2024 PER TITOLI, CATEGORIE E PROVVEDIMENTI

(MIGLIAIA DI EURO)

	COMPETENZA	CASSA
DECRETO DEL PRESIDENTE DELLA REPUBBLICA N. 228 DEL 2023 RECEPIMENTO DELL'ACCORDO SINDACALE RELATIVO ALL'ARMONIZZAZIONE DEL SISTEMA DELLE INDENNITA' SPETTANTI AL PERSONALE DEI RUOLI NON DIRETTIVI E NON DIRIGENTI CHE ESPLETA FUNZIONI SPECIALISTICHE DEL CORPO NAZIONALE DEI VIGILI DEL FUOCO CON QUELLO DEL PERSONALE DELLE FORZE DI POLIZIA.	-	-
LEGGE N. 14 DEL 2024 RATIFICA ED ESECUZIONE DEL PROTOCOLLO TRA IL GOVERNO DELLA REPUBBLICA ITALIANA E IL CONSIGLIO DEI MINISTRI DELLA REPUBBLICA DI ALBANIA PER IL RAFFORZAMENTO DELLA COLLABORAZIONE IN MATERIA MIGRATORIA, FATTO A ROMA IL 6 NOVEMBRE 2023, NONCHÉ NORME DI COORDINAMENTO CON L'ORDINAMENTO INTERNO	505	505
DECRETO LEGGE N. 19 DEL 2024 ULTERIORI DISPOSIZIONI URGENTI PER L'ATTUAZIONE DEL PNRR	408	408
DECRETO LEGGE N. 60 DEL 2024 ULTERIORI DISPOSIZIONI URGENTI IN MATERIA DI POLITICHE DI COESIONE.	1.149	1.149
DECRETO LEGGE N. 61 DEL 2024 DISPOSIZIONI URGENTI IN MATERIA DI ASSOCIAZIONI PROFESSIONALI A CARATTERE SINDACALE FRA MILITARI, PERSONALE, ORDINAMENTO E FUNZIONAMENTO DEL MINISTERO DELLA DIFESA	411	411
DECRETO LEGGE N. 63 DEL 2024 DISPOSIZIONI URGENTI PER LE IMPRESE AGRICOLE, DELLA PESCA E DELL'ACQUACOLTURA, NONCHE' PER LE IMPRESE DI INTERESSE STRATEGICO NAZIONALE.	36	36
DECRETO LEGGE N. 71 DEL 2024 DISPOSIZIONI URGENTI IN MATERIA DI SPORT, DI SOSTEGNO DIDATTICO AGLI ALUNNI CON DISABILITA', PER IL REGOLARE AVVIO DELL'ANNO SCOLASTICO 2024/2025 E IN MATERIA DI UNIVERSITA' E RICERCA.	21	21
DECRETO LEGGE N. 73 DEL 2024 MISURE URGENTI PER LA RIDUZIONE DEI TEMPI DELLE LISTE DI ATTESA DELLE PRESTAZIONI SANITARIE	37	37
DECRETO LEGGE N. 76 DEL 2024 DISPOSIZIONI URGENTI PER LA RICOSTRUZIONE POST-CALAMITA', PER INTERVENTI DI PROTEZIONE CIVILE E PER LO SVOLGIMENTO DI GRANDI EVENTI INTERNAZIONALI.	367	367
DECRETO LEGGE N. 92 DEL 2024 MISURE URGENTI IN MATERIA PENITENZIARIA, DI GIUSTIZIA CIVILE E PENALE E DI PERSONALE DEL MINISTERO DELLA GIUSTIZIA	51	51
LEGGE DI VARIAZIONE AL BILANCIO N. 118 DEL 2024 PROVVEDIMENTO DI ASSESTAMENTO ANNO 2024	19.097	19.257
LEGGE N. 121 DEL 2024 ISTITUZIONE DELLA FILIERA FORMATIVA TECNOLOGICO-PROFESSIONALE	17	17
DECRETO LEGGE N. 131 DEL 2024 DISPOSIZIONI URGENTI PER LATTUAZIONE DI OBBLIGHI DERIVANTI DA ATTI DELLUNIONE EUROPEA E DA PROCEDURE DI INFRAZIONE E PRE-INFRAZIONE PENDENTI NEI CONFRONTI DELLO STATO ITALIANO».	-177	-177
ARTICOLO 11/bis	-177	-177
DECRETO LEGISLATIVO N. 134 DEL 2024 ATTUAZIONE DELLA DIRETTIVA (UE) 2022/2557 DEL PARLAMENTO EUROPEO E DEL CONSIGLIO, DEL 14 DICEMBRE 2022, RELATIVA ALLA RESILIENZA DEI SOGGETTI CRITICI E CHE ABROGA LA DIRETTIVA 2008/114/CE DEL CONSIGLIO	14	14
DECRETO LEGISLATIVO N. 138 DEL 2024 DECRETO LEGISLATIVO DI RECEPIMENTO DELLA DIRETTIVA (UE) 2022/2555, RELATIVA A MISURE PER UN LIVELLO COMUNE ELEVATO DI CIBERSICUREZZA NELLUNIONE, RECANTE MODIFICA DEL REGOLAMENTO (UE) N. 910/2014 E DELLA DIRETTIVA (UE) 2018/1972 E CHE ABROGA LA DIRETTIVA (UE) 2016/1148	3	3
DECRETO LEGGE N. 155 DEL 2024 MISURE URGENTI IN MATERIA ECONOMICA E FISCALE E IN FAVORE DEGLI ENTI TERIITORIALI	7.871	7.871
TRASFERIMENTI CORRENTI AD AMMINISTRAZIONI PUBBLICHE	6.608.197	7.799.470
LEGGE N. 163 DEL 1985 NUOVA DISCIPLINA DEGLI INTERVENTI DELLO STATO A FAVORE DELLO SPETTACOLO.	-1.886	-1.886
LEGGE N. 94 DEL 1997 MODIFICHE ALLA LEGGE 5 AGOSTO 1978, N. 468, E SUCCESSIVE MODIFICAZIONI E INTEGRAZIONI, RECANTE NORME DI CONTABILITA' GENERALE DELLO STATO IN MATERIA DI BILANCIO. DELEGA AL GOVERNO PER L'INDIVIDUAZIONE DELLE UNITA' PREVISIONALI DI BASE DEL BILANCIO DELLO STATO	-727	-928.434
LEGGE N. 448 DEL 1998 MISURE DI FINANZA PUBBLICA PER LA STABILIZZAZIONE E LO SVILUPPO	12.259	12.259
ARTICOLO 24	12.259	12.259
LEGGE N. 144 DEL 1999 MISURE IN MATERIA DI INVESTIMENTO, DELEGA AL GOVERNO PER IL RIORDINO DEGLI INCENTIVI ALL'OCCUPAZIONE E DELLA NORMATIVA EDISCIPLINA INAIL E L'ENPALS, NONCHE' DISPOSIZIONI IN MATERIAPREVIDENZIALE	-30	-30

ALLEGATO B/2 SPESE - VARIAZIONI 2024 PER TITOLI, CATEGORIE E PROVVEDIMENTI

(MIGLIAIA DI EURO)

	COMPETENZA	CASSA
DECRETO DEL PRESIDENTE DELLA REPUBBLICA N. 469 DEL 1999 REGOLAMENTO RECANTE NORME DI SEMPLIFICAZIONE DEL PROCEDIMENTO PER IL VERSAMENTO DI SOMME ALL'ENTRATA E LA RIASSEGNAZIONE ALLE UNITA' PREVISIONALI DI BASE PER LA SPESADEL BILANCIO DELLO STATO, CON PARTICOLARE RIFERIMENTO AI FINANZIAMENTI DELL'UNIONE EUROPEA, AI SENSI DELL'ARTICOLO 20, COMMA 8, DELLA LEGGE 15 MARZO 1997, N. 59.	1.574.158	1.574.158
ARTICOLO 2	1.574.158	1.574.158
DECRETO LEGGE N. 269 DEL 2003 DISPOSIZIONI URGENTI PER FAVORIRE LO SVILUPPO E PER LA CORREZIONE DELL'ANDAMENTO DEI CONTI PUBBLICI	7.219	7.219
LEGGE N. 350 DEL 2003 DISPOSIZIONI PER LA FORMAZIONE DEL BILANCIO ANNUALE E PLURIENNALE DELLO STATO (LEGGE FINANZIARIA 2004).	31.389	31.389
ARTICOLO 3	31.389	31.389
LEGGE N. 196 DEL 2009 LEGGE DI CONTABILITA' E FINANZA PUBBLICA	1.239.573	2.352.633
ARTICOLO 27	1.093.549	1.093.549
ARTICOLO 29	-	1.241.413
ARTICOLO 33	101.496	-26.534
ARTICOLO 34/ter	44.612	44.612
DECRETO LEGISLATIVO N. 178 DEL 2012 RIORGANIZZAZIONE DELL'ASSOCIAZIONE ITALIANA DELLA CROCE ROSSA (C.R.I.), A NORMA DELL'ARTICOLO 2 DELLA LEGGE 4 NOVEMBRE 2010, N. 183.	-74	-74
ARTICOLO 8/bis	-74	-74
LEGGE DI STABILITA' N. 228 DEL 2012 DISPOSIZIONI PER LA FORMAZIONE DEL BILANCIO ANNUALE E PLURIENNALE DELLO STATO (LEGGE DI STABILITA' 2012)	-	-
DECRETO LEGISLATIVO N. 157 DEL 2015 MISURE PER LA REVISIONE DELLA DISCIPLINA DELL'ORGANIZZAZIONE DELLE AGENZIE FISCALI, IN ATTUAZIONE DELL'ARTICOLO 9, COMMA 1, LETTERA H), DELLA LEGGE 11 MARZO 2014, N. 23	210.183	210.183
ARTICOLO 1	210.183	210.183
LEGGE N. 145 DEL 2016 DISPOSIZIONI CONCERNENTI LA PARTECIPAZIONE DELL'ITALIA ALLE MISSIONI INTERNAZIONALI	251.212	251.212
LEGGE N. 198 DEL 2016 ISTITUZIONE DEL FONDO PER IL PLURALISMO E L'INNOVAZIONE DELL'INFORMAZIONE E DELEGHE AL GOVERNO PER LA RIDEFINIZIONE DELLA DISCIPLINA DEL SOSTEGNO PUBBLICO PER IL SETTORE DELL'EDITORIA E DELL'EMITTENZA RADIOFONICA E TELEVISIVA LOCALE, DELLA DISCIPLINA DI PROFILI PENSIONISTICI DEI GIORNALISTI E DELLA COMPOSIZIONE E DELLE COMPETENZE DEL CONSIGLIO NAZIONALE DELL'ORDINE DEI GIORNALISTI. PROCEDURA PER L'AFFIDAMENTO IN CONCESSIONE DEL SERVIZIO PUBBLICO RADIOFONICO, TELEVISIVO E MULTIMEDIALE	-81.608	-81.608
DECRETO LEGGE N. 32 DEL 2019 DISPOSIZIONI URGENTI PER IL RILANCIO DEL SETTORE DEI CONTRATTI PUBBLICI, PER L'ACCELERAZIONE DEGLI INTERVENTI INFRASTRUTTURALI, DI RIGENERAZIONE URBANA E DI RICOSTRUZIONE A SEGUITO DI EVENTI SISMICI.	13.417	13.417
ARTICOLO 4/quater	13.417	13.417
DECRETO LEGGE N. 104 DEL 2020 MISURE URGENTI PER IL SOSTEGNO E IL RILANCIO DELL'ECONOMIA.	-295	-295
ARTICOLO 32/bis	-295	-295
LEGGE DI BILANCIO N. 178 DEL 2020 BILANCIO DI PREVISIONE DELLO STATO PER L'ANNO FINANZIARIO 2021 E BILANCIO PLURIENNALE PER IL TRIENNIO 2021-2023	-226	-226
ARTICOLO 1	-226	-226
DECRETO LEGGE N. 121 DEL 2021 DISPOSIZIONI URGENTI IN MATERIA DI INVESTIMENTI E SICUREZZA DELLE INFRASTRUTTURE, DEI TRASPORTI E DELLA CIRCOLAZIONE STRADALE, PER LA FUNZIONALITA' DEL MINISTERO DELLE INFRASTRUTTURE E DELLA MOBILITA' SOSTENIBILI, DEL CONSIGLIO SUPERIORE DEI LAVORI PUBBLICI E DELL'AGENZIA NAZIONALE PER LA SICUREZZA DELLE INFRASTRUTTURE STRADALI E AUTOSTRADALI.	2.511	2.511
LEGGE N. 99 DEL 2022 RIDEFINIZIONE DELLA MISSIONE E DELL'ORGANIZZAZIONE DEL SISTEMA DI ISTRUZIONE E FORMAZIONE TECNICA SUPERIORE IN ATTUAZIONE DEL PIANO NAZIONALE DI RIPRESA E RESILIENZA	-1.768	-1.768

ALLEGATO B/2 SPESE - VARIAZIONI 2024 PER TITOLI, CATEGORIE E PROVVEDIMENTI

(MIGLIAIA DI EURO)

	COMPETENZA	CASSA
LEGGE DI BILANCIO N. 197 DEL 2022 BILANCIO DI PREVISIONE DELLO STATO PER L'ANNO FINANZIARIO 2023 E BILANCIO PLURIENNALE PER IL TRIENNIO 2023-2025	16.720	16.720
DECRETO LEGGE N. 123 DEL 2023 MISURE URGENTI DI CONTRASTO AL DISAGIO GIOVANILE, ALLA POVERTA' EDUCATIVA E ALLA CRIMINALITA' MINORILE, NONCHE' PER LA SICUREZZA DEI MINORI IN AMBITO DIGITALE	965	965
DECRETO LEGGE N. 124 DEL 2023 DISPOSIZIONI URGENTI IN MATERIA DI POLITICHE DI COESIONE, PER IL RILANCIO DELL'ECONOMIA NELLE AREE DEL MEZZOGIORNO DEL PAESE, NONCHE' IN MATERIA DI IMMIGRAZIONE	-549	-549
DECRETO LEGGE N. 132 DEL 2023 DISPOSIZIONI URGENTI IN MATERIA DI PROROGA DI TERMINI NORMATIVI E VERSAMENTI FISCALI	1.500	1.500
DECRETO LEGGE N. 133 DEL 2023 DISPOSIZIONI URGENTI IN MATERIA DI IMMIGRAZIONE E PROTEZIONE INTERNAZIONALE, NONCHÉ PER IL SUPPORTO ALLE POLITICHE DI SICUREZZA E LA FUNZIONALITÀ DEL MINISTERO DELLINTERNO	2.000	2.000
DECRETO LEGGE N. 140 DEL 2023 MISURE URGENTI DI PREVENZIONE DEL RISCHIO SISMICO CONNESSO AL FENOMENO BRADISISMICO NELL'AREA DEI CAMPI FLEGREI.	467	467
DECRETO LEGGE N. 144 DEL 2023 DISPOSIZIONI URGENTI PER GLI UFFICI PRESSO LA CORTE DI CASSAZIONE IN MATERIA DI REFERENDUM	-95	-95
DECRETO LEGGE N. 145 DEL 2023 DISPOSIZIONI URGENTI IN MATERIA DI PROROGA DI TERMINI NORMATIVI E DI VERSAMENTI FISCALI.	1.200	1.200
ARTICOLO 21	-	-
DECRETO LEGGE N. 161 DEL 2023 DISPOSIZIONI URGENTI PER IL «PIANO MATTEI» PER LO SVILUPPO IN STATI DEL CONTINENTE AFRICANO	2.821	2.821
DECRETO LEGISLATIVO N. 175 DEL 2023 RIORDINO E REVISIONE DEGLI AMMORTIZZATORI E DELLE INDENNITA' E PER L'INTRODUZIONE DI UN'INDENNITA' DI DISCONTINUITA' IN FAVORE DEI LAVORATORI DEL SETTORE DELLO SPETTACOLO	33.000	33.000
DECRETO LEGGE N. 181 DEL 2023 DISPOSIZIONI URGENTI PER LA SICUREZZA ENERGETICA DEL PAESE, LA PROMOZIONE DEL RICORSO ALLE FONTI RINNOVABILI DI ENERGIA, IL SOSTEGNO ALLE IMPRESE A FORTE CONSUMO DI ENERGIA E IN MATERIA DI RICOSTRUZIONE NEI TERRITORI COLPITI DAGLI ECCEZIONALI EVENTI ALLUVIONALI VERIFICATISI A PARTIRE DAL 1° MAGGIO 2023	7.000	7.000
LEGGE N. 187 DEL 2023 ISTITUZIONE DELLA SETTIMANA NAZIONALE DELLE DISCIPLINE SCIENTIFICHE, TECNOLOGICHE, INGEGNERISTICHE E MATEMATICHE	2.000	2.000
LEGGE DI BILANCIO N. 213 DEL 2023 BILANCIO DI PREVISIONE DELLO STATO PER L'ANNO FINANZIARIO 2024 E BILANCIO PLURIENNALE PER IL TRIENNIO 2024-2026	313.594	313.594
ARTICOLO 1	-1.343	-1.343
ARTICOLO 3	157.438	157.438
ARTICOLO 20	2.669	2.669
DECRETO LEGGE N. 215 DEL 2023 DISPOSIZIONI URGENTI IN MATERIA DI TERMINI NORMATIVI.	-33.720	-33.720
DECRETO LEGISLATIVO N. 216 DEL 2023 ATTUAZIONE DEL PRIMO MODULO DI RIFORMA DELLE IMPOSTE SUL REDDITO DELLE PERSONE FISICHE E ALTRE MISURE IN TEMA DI IMPOSTE SUI REDDITI.	-	-
DECRETO LEGGE N. 4 DEL 2024 DISPOSIZIONI URGENTI IN MATERIA DI AMMINISTRAZIONE STRAORDINARIA DELLE IMPRESE DI CARATTERE STRATEGICO	973	973
DECRETO LEGGE N. 7 DEL 2024 DISPOSIZIONI URGENTI PER LE CONSULTAZIONI ELETTORALI DELL'ANNO 2024 E IN MATERIA DI REVISIONE DELLE ANAGRAFI DELLA POPOLAZIONE RESIDENTE E DI DETERMINAZIONE DELLA POPOLAZIONE LEGALE.	8.103	8.103
DECRETO LEGGE N. 10 DEL 2024 DISPOSIZIONI URGENTI SULLA GOVERNANCE E SUGLI INTERVENTI DI COMPETENZA DELLA SOCIETA' «INFRASTRUTTURE MILANO CORTINA 2020-2026 S.P.A.»	917	917
LEGGE N. 14 DEL 2024 RATIFICA ED ESECUZIONE DEL PROTOCOLLO TRA IL GOVERNO DELLA REPUBBLICA ITALIANA E IL CONSIGLIO DEI MINISTRI DELLA REPUBBLICA DI ALBANIA PER IL RAFFORZAMENTO DELLA COLLABORAZIONE IN MATERIA MIGRATORIA, FATTO A ROMA IL 6 NOVEMBRE 2023, NONCHÉ NORME DI COORDINAMENTO CON L'ORDINAMENTO INTERNO	2.876	2.876
LEGGE N. 16 DEL 2024 MODIFICA ALLA LEGGE 30 MARZO 2004, N. 92, IN MATERIA DI ISTITUZIONE DI UN CONCORSO TRA LE UNIVERSITÀ ITALIANE PER LA MIGLIORE INSTALLAZIONE ARTISTICA A RICORDO DELLE FOIBE	200	200

ALLEGATO B/2 SPESE - VARIAZIONI 2024 PER TITOLI, CATEGORIE E PROVVEDIMENTI

(MIGLIAIA DI EURO)

	COMPETENZA	CASSA
DECRETO LEGGE N. 19 DEL 2024 ULTERIORI DISPOSIZIONI URGENTI PER L'ATTUAZIONE DEL PNRR	44.240	47.118
DECRETO LEGISLATIVO N. 20 DEL 2024 ISTITUZIONE DELL'AUTORITA' GARANTE NAZIONALE DEI DIRITTI DELLE PERSONE CON DISABILITA', IN ATTUAZIONE DELLA DELEGA CONFERITA AL GOVERNO.	-	-
LEGGE N. 24 DEL 2024 DISPOSIZIONI PER IL RICONOSCIMENTO DELLA FIGURA DELL'AGRICOLTORE CUSTODE DELL'AMBIENTE E DEL TERRITORIO E PER L'ISTITUZIONE DELLA GIORNATA NAZIONALE DELL'AGRICOLTURA	20	20
LEGGE N. 36 DEL 2024 DISPOSIZIONI PER LA PROMOZIONE E LO SVILUPPO DELL'IMPRENDITORIA GIOVANILE NEL SETTORE AGRICOLO	-	-
DECRETO LEGGE N. 39 DEL 2024 MISURE URGENTI IN MATERIA DI AGEVOLAZIONI FISCALI DI CUI AGLI ARTICOLI 119 E 119-TER DEL DECRETO-LEGGE 19 MAGGIO 2020, N. 34, CONVERTITO, CON MODIFICAZIONI, DALLA LEGGE 17 LUGLIO 2020, N. 77, ALTRE MISURE URGENTI IN MATERIA FISCALE E CONNESSE A EVENTI ECCEZIONALI, NONCHE' RELATIVE ALL'AMMINISTRAZIONE FINANZIARIA.	10.943	10.943
LEGGE N. 59 DEL 2024 ISTITUZIONE DEL PREMIO DI "MAESTRO DELL'ARTE DELLA CUCINA ITALIANA"	2	2
DECRETO LEGGE N. 60 DEL 2024 ULTERIORI DISPOSIZIONI URGENTI IN MATERIA DI POLITICHE DI COESIONE.	-5.030	-5.030
DECRETO LEGISLATIVO N. 62 DEL 2024 DEFINIZIONE DELLA CONDIZIONE DI DISABILITA', DELLA VALUTAZIONE DI BASE, DI ACCOMODAMENTO RAGIONEVOLE, DELLA VALUTAZIONE MULTIDIMENSIONALE PER L'ELABORAZIONE E ATTUAZIONE DEL PROGETTO DI VITA INDIVIDUALE PERSONALIZZATO E PARTECIPATO.	29.630	29.630
DECRETO LEGGE N. 63 DEL 2024 DISPOSIZIONI URGENTI PER LE IMPRESE AGRICOLE, DELLA PESCA E DELL'ACQUACOLTURA, NONCHE' PER LE IMPRESE DI INTERESSE STRATEGICO NAZIONALE.	11.429	11.429
LEGGE N. 70 DEL 2024 DISPOSIZIONI E DELEGA AL GOVERNO IN MATERIA DI PREVENZIONE E CONTRASTO DEL BULLISMO E DEL CYBERBULLISMO	100	100
DECRETO LEGGE N. 71 DEL 2024 DISPOSIZIONI URGENTI IN MATERIA DI SPORT, DI SOSTEGNO DIDATTICO AGLI ALUNNI CON DISABILITA', PER IL REGOLARE AVVIO DELL'ANNO SCOLASTICO 2024/2025 E IN MATERIA DI UNIVERSITA' E RICERCA.	7.200	7.200
DECRETO LEGGE N. 73 DEL 2024 MISURE URGENTI PER LA RIDUZIONE DEI TEMPI DELLE LISTE DI ATTESA DELLE PRESTAZIONI SANITARIE	439	439
DECRETO LEGGE N. 76 DEL 2024 DISPOSIZIONI URGENTI PER LA RICOSTRUZIONE POST-CALAMITA', PER INTERVENTI DI PROTEZIONE CIVILE E PER LO SVOLGIMENTO DI GRANDI EVENTI INTERNAZIONALI.	2.308	2.308
LEGGE N. 79 DEL 2024 MODIFICA ALL'ARTICOLO 2 DELLA LEGGE 20 DICEMBRE 2012, N. 238, PER IL SOSTEGNO E LA VALORIZZAZIONE DEL PISTOIA BLUES FESTIVAL	500	500
LEGGE N. 80 DEL 2024 MODIFICHE ALL'ARTICOLO 2 DELLA LEGGE 20 DICEMBRE 2012, N. 238, PER LA REALIZZAZIONE DEL MONTEVERDI FESTIVAL DI CREMONA	-1.000	-1.000
DECRETO LEGGE N. 84 DEL 2024 DISPOSIZIONI URGENTI SULLE MATERIE PRIME CRITICHE DI INTERESSE STRATEGICO	1.044	1.044
DECRETO LEGGE N. 89 DEL 2024 DISPOSIZIONI URGENTI PER LE INFRASTRUTTURE E GLI INVESTIMENTI DI INTERESSE STRATEGICO, PER IL PROCESSO PENALE E IN MATERIA DI SPORT.	750	750
DECRETO LEGISLATIVO N. 108 DEL 2024 DISPOSIZIONI INTEGRATIVE E CORRETTIVE IN MATERIA DI REGIME DI ADEMPIMENTO COLLABORATIVO, RAZIONALIZZAZIONE E SEMPLIFICAZIONE DEGLI ADEMPIMENTI TRIBUTARI E CONCORDATO PREVENTIVO BIENNALE	-	-
DECRETO LEGGE N. 113 DEL 2024 MISURE URGENTI DI CARATTERE FISCALE, PROROGHE DI TERMINI NORMATIVI ED INTERVENTI DI CARATTERE ECONOMICO.	-28.066	-28.066
LEGGE DI VARIAZIONE AL BILANCIO N. 118 DEL 2024 PROVVEDIMENTO DI ASSESTAMENTO ANNO 2024	2.728.081	3.731.123
LEGGE N. 121 DEL 2024 ISTITUZIONE DELLA FILIERA FORMATIVA TECNOLOGICO-PROFESSIONALE	10.000	10.000
DECRETO LEGISLATIVO N. 128 DEL 2024 ATTUAZIONE DELLA DIRETTIVA (UE) 2021/2101 DEL PARLAMENTO EUROPEO E DEL CONSIGLIO DEL 24 NOVEMBRE 2021, CHE MODIFICA LA DIRETTIVA 2013/34/UE PER QUANTO RIGUARDA LA COMUNICAZIONE DELLE INFORMAZIONI SULL'IMPOSTA SUL REDDITO DA PARTE DI TALUNE IMPRESE E SUCCURSALI.	400	400
DECRETO LEGISLATIVO N. 134 DEL 2024 ATTUAZIONE DELLA DIRETTIVA (UE) 2022/2557 DEL PARLAMENTO EUROPEO E DEL CONSIGLIO, DEL 14 DICEMBRE 2022, RELATIVA ALLA RESILIENZA DEI SOGGETTI CRITICI E CHE ABROGA LA DIRETTIVA 2008/114/CE DEL CONSIGLIO	1.056	1.056
DECRETO LEGISLATIVO N. 138 DEL 2024 DECRETO LEGISLATIVO DI RECEPIMENTO DELLA DIRETTIVA (UE) 2022/2555, RELATIVA A MISURE PER UN LIVELLO COMUNE ELEVATO DI CIBERSICUREZZA NELLUNIONE, RECANTE MODIFICA DEL REGOLAMENTO (UE) N. 910/2014 E DELLA DIRETTIVA (UE) 2018/1972 E CHE ABROGA LA DIRETTIVA (UE) 2016/1148	69	69

ALLEGATO B/2 SPESE - VARIAZIONI 2024 PER TITOLI, CATEGORIE E PROVVEDIMENTI

(MIGLIAIA DI EURO)

	COMPETENZA	CASSA
LEGGE N. 142 DEL 2024 DISPOSIZIONI IN FAVORE DELL'ASSOCIAZIONE ARENA SFERISTERIO - TEATRO DI TRADIZIONE, PER L'ORGANIZZAZIONE DEL MACERATA OPERA FESTIVAL.	400	400
DECRETO LEGGE N. 145 DEL 2024 DISPOSIZIONI URGENTI IN MATERIA DI INGRESSO IN ITALIA DI LAVORATORI STRANIERI, DI TUTELA E ASSISTENZA ALLE VITTIME DI CAPORALATO, DI GESTIONE DEI FLUSSI MIGRATORI E DI PROTEZIONE INTERNAZIONALE, NONCHÉ DEI RELATIVI PROCEDIMENTI GIURISDIZIONALI	-19.820	-19.820
DECRETO LEGGE N. 153 DEL 2024 DISPOSIZIONI URGENTI PER LA TUTELA AMBIENTALE DEL PAESE, LA RAZIONALIZZAZIONE DEI PROCEDIMENTI DI VALUTAZIONE E AUTORIZZAZIONE AMBIENTALE, LA PROMOZIONE DELL'ECONOMIA CIRCOLARE, L'ATTUAZIONE DI INTERVENTI IN MATERIA DI BONIFICHE DI SITI CONTAMINATI E DISSESTO IDROGEOLOGICO	104	104
DECRETO LEGGE N. 155 DEL 2024 MISURE URGENTI IN MATERIA ECONOMICA E FISCALE E IN FAVORE DEGLI ENTI TERIITORIALI	203.467	203.467
DECRETO LEGGE N. 160 DEL 2024 DISPOSIZIONI URGENTI IN MATERIA DI LAVORO, UNIVERSITÀ, RICERCA E ISTRUZIONE PER UNA MIGLIORE ATTUAZIONE DEL PIANO NAZIONALE DI RIPRESA E RESILIENZA.	5.000	5.000
DECRETO LEGGE N. 178 DEL 2024 MISURE URGENTI IN MATERIA DI GIUSTIZIA	-8.966	-8.966
LEGGE N. 203 DEL 2024 DDL LAVORO	-4.580	-4.580
LEGGE DI BILANCIO N. 207 DEL 2024 BILANCIO DI PREVISIONE DELLO STATO PER L'ANNO FINANZIARIO 2025 E BILANCIO PLURIENNALE PER IL TRIENNIO 2025-2027	3.200	3.200
TRASFERIMENTI CORRENTI A FAMIGLIE E ISTITUZIONI SOCIALI PRIVATE	1.624.819	2.080.098
LEGGE N. 163 DEL 1985 NUOVA DISCIPLINA DEGLI INTERVENTI DELLO STATO A FAVORE DELLO SPETTACOLO.	-11.914	-11.914
LEGGE N. 94 DEL 1997 MODIFICHE ALLA LEGGE 5 AGOSTO 1978, N. 468, E SUCCESSIVE MODIFICAZIONI E INTEGRAZIONI, RECANTE NORME DI CONTABILITA' GENERALE DELLO STATO IN MATERIA DI BILANCIO. DELEGA AL GOVERNO PER L'INDIVIDUAZIONE DELLE UNITA' PREVISIONALI DI BASE DEL BILANCIO DELLO STATO	310.255	445.055
DECRETO DEL PRESIDENTE DELLA REPUBBLICA N. 469 DEL 1999 REGOLAMENTO RECANTE NORME DI SEMPLIFICAZIONE DEL PROCEDIMENTO PER IL VERSAMENTO DI SOMME ALL'ENTRATA E LA RIASSEGNAZIONE ALLE UNITA' PREVISIONALI DI BASE PER LA SPESADEL BILANCIO DELLO STATO, CON PARTICOLARE RIFERIMENTO AI FINANZIAMENTI DELL'UNIONE EUROPEA, AI SENSI DELL'ARTICOLO 20, COMMA 8, DELLA LEGGE 15 MARZO 1997, N. 59.	234.664	234.664
ARTICOLO 2	234.664	234.664
LEGGE N. 350 DEL 2003 DISPOSIZIONI PER LA FORMAZIONE DEL BILANCIO ANNUALE E PLURIENNALE DELLO STATO (LEGGE FINANZIARIA 2004).	16.389	16.389
ARTICOLO 3	16.389	16.389
LEGGE N. 196 DEL 2009 LEGGE DI CONTABILITA' E FINANZA PUBBLICA	608.982	933.678
ARTICOLO 26	267.084	267.084
ARTICOLO 27	36.172	36.172
ARTICOLO 29	-	324.969
ARTICOLO 33	354.644	354.644
ARTICOLO 34/ter	13.048	13.048
LEGGE N. 145 DEL 2016 DISPOSIZIONI CONCERNENTI LA PARTECIPAZIONE DELL'ITALIA ALLE MISSIONI INTERNAZIONALI	200	200
DECRETO LEGGE N. 32 DEL 2019 DISPOSIZIONI URGENTI PER IL RILANCIO DEL SETTORE DEI CONTRATTI PUBBLICI, PER L'ACCELERAZIONE DEGLI INTERVENTI INFRASTRUTTURALI, DI RIGENERAZIONE URBANA E DI RICOSTRUZIONE A SEGUITO DI EVENTI SISMICI.	9.797	9.797
ARTICOLO 4/quater	9.797	9.797
DECRETO LEGGE N. 124 DEL 2023 DISPOSIZIONI URGENTI IN MATERIA DI POLITICHE DI COESIONE, PER IL RILANCIO DELL'ECONOMIA NELLE AREE DEL MEZZOGIORNO DEL PAESE, NONCHE' IN MATERIA DI IMMIGRAZIONE	1.000	1.000
LEGGE N. 158 DEL 2023 ISTITUZIONE DEL MUSEO DELLA SHOAH IN ROMA	-	-

ALLEGATO B/2 SPESE - VARIAZIONI 2024 PER TITOLI, CATEGORIE E PROVVEDIMENTI

(MIGLIAIA DI EURO)

	COMPETENZA	CASSA
DECRETO LEGISLATIVO N. 175 DEL 2023 RIORDINO E REVISIONE DEGLI AMMORTIZZATORI E DELLE INDENNITA' E PER L'INTRODUZIONE DI UN'INDENNITA' DI DISCONTINUITA' IN FAVORE DEI LAVORATORI DEL SETTORE DELLO SPETTACOLO	-33.000	-33.000
LEGGE DI BILANCIO N. 213 DEL 2023 BILANCIO DI PREVISIONE DELLO STATO PER L'ANNO FINANZIARIO 2024 E BILANCIO PLURIENNALE PER IL TRIENNIO 2024-2026	-13.334	-13.334
ARTICOLO 1	-13.334	-13.334
ARTICOLO 20	-	-
DECRETO LEGGE N. 215 DEL 2023 DISPOSIZIONI URGENTI IN MATERIA DI TERMINI NORMATIVI.	-8.825	-8.825
LEGGE N. 223 DEL 2023 ISTITUZIONE DI UN CONTRIBUTO STABILE ALL'LSTITUTO DELLA ENCICLOPEDIA ITALIANA.	5.000	5.000
LEGGE N. 14 DEL 2024 RATIFICA ED ESECUZIONE DEL PROTOCOLLO TRA IL GOVERNO DELLA REPUBBLICA ITALIANA E IL CONSIGLIO DEI MINISTRI DELLA REPUBBLICA DI ALBANIA PER IL RAFFORZAMENTO DELLA COLLABORAZIONE IN MATERIA MIGRATORIA, FATTO A ROMA IL 6 NOVEMBRE 2023, NONCHÉ NORME DI COORDINAMENTO CON L'ORDINAMENTO INTERNO	4.401	4.401
LEGGE N. 16 DEL 2024 MODIFICA ALLA LEGGE 30 MARZO 2004, N. 92, IN MATERIA DI ISTITUZIONE DI UN CONCORSO TRA LE UNIVERSITÀ ITALIANE PER LA MIGLIORE INSTALLAZIONE ARTISTICA A RICORDO DELLE FOIBE	300	300
DECRETO LEGGE N. 71 DEL 2024 DISPOSIZIONI URGENTI IN MATERIA DI SPORT, DI SOSTEGNO DIDATTICO AGLI ALUNNI CON DISABILITA', PER IL REGOLARE AVVIO DELL'ANNO SCOLASTICO 2024/2025 E IN MATERIA DI UNIVERSITA' E RICERCA.	10.300	10.300
DECRETO LEGGE N. 73 DEL 2024 MISURE URGENTI PER LA RIDUZIONE DEI TEMPI DELLE LISTE DI ATTESA DELLE PRESTAZIONI SANITARIE	-33.370	-33.370
LEGGE N. 79 DEL 2024 MODIFICA ALL'ARTICOLO 2 DELLA LEGGE 20 DICEMBRE 2012, N. 238, PER IL SOSTEGNO E LA VALORIZZAZIONE DEL PISTOIA BLUES FESTIVAL	-500	-500
LEGGE N. 80 DEL 2024 MODIFICHE ALL'ARTICOLO 2 DELLA LEGGE 20 DICEMBRE 2012, N. 238, PER LA REALIZZAZIONE DEL MONTEVERDI FESTIVAL DI CREMONA	1.000	1.000
DECRETO LEGGE N. 89 DEL 2024 DISPOSIZIONI URGENTI PER LE INFRASTRUTTURE E GLI INVESTIMENTI DI INTERESSE STRATEGICO, PER IL PROCESSO PENALE E IN MATERIA DI SPORT.	500	500
DECRETO LEGGE N. 113 DEL 2024 MISURE URGENTI DI CARATTERE FISCALE, PROROGHE DI TERMINI NORMATIVI ED INTERVENTI DI CARATTERE ECONOMICO.	102.300	102.300
LEGGE DI VARIAZIONE AL BILANCIO N. 118 DEL 2024 PROVVEDIMENTO DI ASSESTAMENTO ANNO 2024	204.519	200.301
DECRETO LEGGE N. 155 DEL 2024 MISURE URGENTI IN MATERIA ECONOMICA E FISCALE E IN FAVORE DEGLI ENTI TERIITORIALI	233.391	233.391
DECRETO LEGGE N. 178 DEL 2024 MISURE URGENTI IN MATERIA DI GIUSTIZIA	-13.236	-13.236
DECRETO LEGGE N. 201 DEL 2024 DL CULTURA	-4.000	-4.000
TRASFERIMENTI CORRENTI A IMPRESE	356.545	683.191
LEGGE N. 163 DEL 1985 NUOVA DISCIPLINA DEGLI INTERVENTI DELLO STATO A FAVORE DELLO SPETTACOLO.	13.789	13.789
LEGGE N. 94 DEL 1997 MODIFICHE ALLA LEGGE 5 AGOSTO 1978, N. 468, E SUCCESSIVE MODIFICAZIONI E INTEGRAZIONI, RECANTE NORME DI CONTABILITA' GENERALE DELLO STATO IN MATERIA DI BILANCIO. DELEGA AL GOVERNO PER L'INDIVIDUAZIONE DELLE UNITA' PREVISIONALI DI BASE DEL BILANCIO DELLO STATO	-2.657	72.616
DECRETO DEL PRESIDENTE DELLA REPUBBLICA N. 469 DEL 1999 REGOLAMENTO RECANTE NORME DI SEMPLIFICAZIONE DEL PROCEDIMENTO PER IL VERSAMENTO DI SOMME ALL'ENTRATA E LA RIASSEGNAZIONE ALLE UNITA' PREVISIONALI DI BASE PER LA SPESADEL BILANCIO DELLO STATO, CON PARTICOLARE RIFERIMENTO AI FINANZIAMENTI DELL'UNIONE EUROPEA, AI SENSI DELL'ARTICOLO 20, COMMA 8, DELLA LEGGE 15 MARZO 1997, N. 59.	119.374	119.374
ARTICOLO 2	119.374	119.374
LEGGE N. 196 DEL 2009 LEGGE DI CONTABILITA' E FINANZA PUBBLICA	85.692	337.088
ARTICOLO 27	26.512	26.512
ARTICOLO 29	-	248.679
ARTICOLO 33	55.679	58.396

ALLEGATO B/2 SPESE - VARIAZIONI 2024 PER TITOLI, CATEGORIE E PROVVEDIMENTI

(MIGLIAIA DI EURO)

	COMPETENZA	CASSA
ARTICOLO 34/ter	3.500	3.500
DECRETO LEGISLATIVO N. 178 DEL 2012 RIORGANIZZAZIONE DELL'ASSOCIAZIONE ITALIANA DELLA CROCE ROSSA (C.R.I.), A NORMA DELL'ARTICOLO 2 DELLA LEGGE 4 NOVEMBRE 2010, N. 183.	12	12
ARTICOLO 8/bis	12	12
LEGGE N. 198 DEL 2016 ISTITUZIONE DEL FONDO PER IL PLURALISMO E L'INNOVAZIONE DELL'INFORMAZIONE E DELEGHE AL GOVERNO PER LA RIDEFINIZIONE DELLA DISCIPLINA DEL SOSTEGNO PUBBLICO PER IL SETTORE DELL'EDITORIA E DELL'EMITTENZA RADIOFONICA E TELEVISIVA LOCALE, DELLA DISCIPLINA DI PROFILI PENSIONISTICI DEI GIORNALISTI E DELLA COMPOSIZIONE E DELLE COMPETENZE DEL CONSIGLIO NAZIONALE DELL'ORDINE DEI GIORNALISTI. PROCEDURA PER L'AFFIDAMENTO IN CONCESSIONE DEL SERVIZIO PUBBLICO RADIOFONICO, TELEVISIVO E MULTIMEDIALE	81.608	81.608
DECRETO LEGGE N. 32 DEL 2019 DISPOSIZIONI URGENTI PER IL RILANCIO DEL SETTORE DEI CONTRATTI PUBBLICI, PER L'ACCELERAZIONE DEGLI INTERVENTI INFRASTRUTTURALI, DI RIGENERAZIONE URBANA E DI RICOSTRUZIONE A SEGUITO DI EVENTI SISMICI.	-	-
ARTICOLO 4/quater	-	-
LEGGE DI BILANCIO N. 197 DEL 2022 BILANCIO DI PREVISIONE DELLO STATO PER L'ANNO FINANZIARIO 2023 E BILANCIO PLURIENNALE PER IL TRIENNIO 2023-2025	280	280
DECRETO LEGGE N. 132 DEL 2023 DISPOSIZIONI URGENTI IN MATERIA DI PROROGA DI TERMINI NORMATIVI E VERSAMENTI FISCALI	-1.000	-1.000
LEGGE N. 206 DEL 2023 MODIFICHE ALL'ARTICOLO 1 DEL D-L N. 35/2005, CONVERTITO DALLA LEGGE N. 80/2005, IN MATERIA DI SANZIONI AMMINISTRATIVE PER L'ACQUISTO E L'INTRODUZIONE DI MERCI CONTRAFFATTE EX ART. 51 COMMA 1, LETT. B	7.500	7.500
LEGGE DI BILANCIO N. 213 DEL 2023 BILANCIO DI PREVISIONE DELLO STATO PER L'ANNO FINANZIARIO 2024 E BILANCIO PLURIENNALE PER IL TRIENNIO 2024-2026	15.986	15.986
ARTICOLO 1	10.187	10.187
ARTICOLO 20	-	-
DECRETO LEGGE N. 215 DEL 2023 DISPOSIZIONI URGENTI IN MATERIA DI TERMINI NORMATIVI.	2.460	2.460
DECRETO LEGGE N. 4 DEL 2024 DISPOSIZIONI URGENTI IN MATERIA DI AMMINISTRAZIONE STRAORDINARIA DELLE IMPRESE DI CARATTERE STRATEGICO	10.000	10.000
LEGGE N. 36 DEL 2024 DISPOSIZIONI PER LA PROMOZIONE E LO SVILUPPO DELL'IMPRENDITORIA GIOVANILE NEL SETTORE AGRICOLO	2.000	2.000
DECRETO LEGGE N. 39 DEL 2024 MISURE URGENTI IN MATERIA DI AGEVOLAZIONI FISCALI DI CUI AGLI ARTICOLI 119 E 119-TER DEL DECRETO-LEGGE 19 MAGGIO 2020, N. 34, CONVERTITO, CON MODIFICAZIONI, DALLA LEGGE 17 LUGLIO 2020, N. 77, ALTRE MISURE URGENTI IN MATERIA FISCALE E CONNESSE A EVENTI ECCEZIONALI, NONCHE' RELATIVE ALL'AMMINISTRAZIONE FINANZIARIA.	-	-
DECRETO LEGGE N. 63 DEL 2024 DISPOSIZIONI URGENTI PER LE IMPRESE AGRICOLE, DELLA PESCA E DELL'ACQUACOLTURA, NONCHE' PER LE IMPRESE DI INTERESSE STRATEGICO NAZIONALE.	2.985	2.985
DECRETO LEGGE N. 89 DEL 2024 DISPOSIZIONI URGENTI PER LE INFRASTRUTTURE E GLI INVESTIMENTI DI INTERESSE STRATEGICO, PER IL PROCESSO PENALE E IN MATERIA DI SPORT.	-750	-750
DECRETO LEGGE N. 113 DEL 2024 MISURE URGENTI DI CARATTERE FISCALE, PROROGHE DI TERMINI NORMATIVI ED INTERVENTI DI CARATTERE ECONOMICO.	24.000	24.000
LEGGE DI VARIAZIONE AL BILANCIO N. 118 DEL 2024 PROVVEDIMENTO DI ASSESTAMENTO ANNO 2024	-5.034	-5.058
DECRETO LEGGE N. 155 DEL 2024 MISURE URGENTI IN MATERIA ECONOMICA E FISCALE E IN FAVORE DEGLI ENTI TERIITORIALI	-3.700	-3.700
DECRETO LEGGE N. 201 DEL 2024 DL CULTURA	4.000	4.000
TRASFERIMENTI CORRENTI A ESTERO	173.661	158.900
LEGGE N. 94 DEL 1997 MODIFICHE ALLA LEGGE 5 AGOSTO 1978, N. 468, E SUCCESSIVE MODIFICAZIONI E INTEGRAZIONI, RECANTE NORME DI CONTABILITA' GENERALE DELLO STATO IN MATERIA DI BILANCIO. DELEGA AL GOVERNO PER L'INDIVIDUAZIONE DELLE UNITA' PREVISIONALI DI BASE DEL BILANCIO DELLO STATO	-8.270	-33.094

ALLEGATO B/2 SPESE - VARIAZIONI 2024 PER TITOLI, CATEGORIE E PROVVEDIMENTI

(MIGLIAIA DI EURO)

	COMPETENZA	CASSA
DECRETO DEL PRESIDENTE DELLA REPUBBLICA N. 469 DEL 1999 REGOLAMENTO RECANTE NORME DI SEMPLIFICAZIONE DEL PROCEDIMENTO PER IL VERSAMENTO DI SOMME ALL'ENTRATA E LA RIASSEGNAZIONE ALLE UNITA' PREVISIONALI DI BASE PER LA SPESADEL BILANCIO DELLO STATO, CON PARTICOLARE RIFERIMENTO AI FINANZIAMENTI DELL'UNIONE EUROPEA, AI SENSI DELL'ARTICOLO 20, COMMA 8, DELLA LEGGE 15 MARZO 1997, N. 59.	12.672	12.672
ARTICOLO 2	12.672	12.672
LEGGE N. 196 DEL 2009 LEGGE DI CONTABILITA' E FINANZA PUBBLICA	12.098	22.160
ARTICOLO 26	8.479	8.479
ARTICOLO 27	3.356	3.356
ARTICOLO 29	-	10.062
ARTICOLO 34/ter	263	263
LEGGE N. 145 DEL 2016 DISPOSIZIONI CONCERNENTI LA PARTECIPAZIONE DELL'ITALIA ALLE MISSIONI INTERNAZIONALI	50.397	50.397
DECRETO LEGGE N. 32 DEL 2019 DISPOSIZIONI URGENTI PER IL RILANCIO DEL SETTORE DEI CONTRATTI PUBBLICI, PER L'ACCELERAZIONE DEGLI INTERVENTI INFRASTRUTTURALI, DI RIGENERAZIONE URBANA E DI RICOSTRUZIONE A SEGUITO DI EVENTI SISMICI.	15.400	15.400
ARTICOLO 4/quater	15.400	15.400
LEGGE DI BILANCIO N. 213 DEL 2023 BILANCIO DI PREVISIONE DELLO STATO PER L'ANNO FINANZIARIO 2024 E BILANCIO PLURIENNALE PER IL TRIENNIO 2024-2026	220	220
ARTICOLO 1	220	220
ARTICOLO 20	-	-
LEGGE DI VARIAZIONE AL BILANCIO N. 118 DEL 2024 PROVVEDIMENTO DI ASSESTAMENTO ANNO 2024	87.498	87.498
LEGGE N. 184 DEL 2024 RATIFICA ED ESECUZIONE CONVENZIONI SULL'ISTITUZIONE DELLA ORGANIZZAZIONE GOVERNATIVA INTERNAZIONALE GCAP, FATTA A TOKYO IL 14 DICEMBRE 2023.	3.647	3.647
RISORSE PROPRIE UE	-1.149.975	-1.149.975
LEGGE DI VARIAZIONE AL BILANCIO N. 118 DEL 2024 PROVVEDIMENTO DI ASSESTAMENTO ANNO 2024	-300.000	-300.000
DECRETO LEGGE N. 155 DEL 2024 MISURE URGENTI IN MATERIA ECONOMICA E FISCALE E IN FAVORE DEGLI ENTI TERIITORIALI	-849.975	-849.975
INTERESSI PASSIVI E ALTRI ONERI FINANZIARI	-1.110.870	-1.176.143
LEGGE N. 94 DEL 1997 MODIFICHE ALLA LEGGE 5 AGOSTO 1978, N. 468, E SUCCESSIVE MODIFICAZIONI E INTEGRAZIONI, RECANTE NORME DI CONTABILITA' GENERALE DELLO STATO IN MATERIA DI BILANCIO. DELEGA AL GOVERNO PER L'INDIVIDUAZIONE DELLE UNITA' PREVISIONALI DI BASE DEL BILANCIO DELLO STATO	-3.011.544	-3.040.338
DECRETO DEL PRESIDENTE DELLA REPUBBLICA N. 469 DEL 1999 REGOLAMENTO RECANTE NORME DI SEMPLIFICAZIONE DEL PROCEDIMENTO PER IL VERSAMENTO DI SOMME ALL'ENTRATA E LA RIASSEGNAZIONE ALLE UNITA' PREVISIONALI DI BASE PER LA SPESADEL BILANCIO DELLO STATO, CON PARTICOLARE RIFERIMENTO AI FINANZIAMENTI DELL'UNIONE EUROPEA, AI SENSI DELL'ARTICOLO 20, COMMA 8, DELLA LEGGE 15 MARZO 1997, N. 59.	1.717.639	1.717.639
ARTICOLO 2	1.717.639	1.717.639
LEGGE N. 196 DEL 2009 LEGGE DI CONTABILITA' E FINANZA PUBBLICA	803	-35.543
ARTICOLO 26	702	702
ARTICOLO 27	10	10
ARTICOLO 29	-	66
ARTICOLO 33	-	-36.413
ARTICOLO 34/ter	90	90
LEGGE DI BILANCIO N. 213 DEL 2023 BILANCIO DI PREVISIONE DELLO STATO PER L'ANNO FINANZIARIO 2024 E BILANCIO PLURIENNALE PER IL TRIENNIO 2024-2026	-133	-133

ALLEGATO B/2 SPESE - VARIAZIONI 2024 PER TITOLI, CATEGORIE E PROVVEDIMENTI

(MIGLIAIA DI EURO)

	COMPETENZA	CASSA
ARTICOLO 1	-133	-133
DECRETO LEGGE N. 113 DEL 2024 MISURE URGENTI DI CARATTERE FISCALE, PROROGHE DI TERMINI NORMATIVI ED INTERVENTI DI CARATTERE ECONOMICO.	-305.000	-305.000
LEGGE DI VARIAZIONE AL BILANCIO N. 118 DEL 2024 PROVVEDIMENTO DI ASSESTAMENTO ANNO 2024	487.365	487.232
RIMBORSI E POSTE CORRETTIVE DELLE ENTRATE	3.965.170	3.994.011
LEGGE N. 479 DEL 1930 RIFORMA DELLA LEGGE SUL TIRO A SEGNO NAZIONALE	2	8
LEGGE N. 94 DEL 1997 MODIFICHE ALLA LEGGE 5 AGOSTO 1978, N. 468, E SUCCESSIVE MODIFICAZIONI E INTEGRAZIONI, RECANTE NORME DI CONTABILITA' GENERALE DELLO STATO IN MATERIA DI BILANCIO. DELEGA AL GOVERNO PER L'INDIVIDUAZIONE DELLE UNITA' PREVISIONALI DI BASE DEL BILANCIO DELLO STATO	-3.451	5.384
DECRETO DEL PRESIDENTE DELLA REPUBBLICA N. 469 DEL 1999 REGOLAMENTO RECANTE NORME DI SEMPLIFICAZIONE DEL PROCEDIMENTO PER IL VERSAMENTO DI SOMME ALL'ENTRATA E LA RIASSEGNAZIONE ALLE UNITA' PREVISIONALI DI BASE PER LA SPESADEL BILANCIO DELLO STATO, CON PARTICOLARE RIFERIMENTO AI FINANZIAMENTI DELL'UNIONE EUROPEA, AI SENSI DELL'ARTICOLO 20, COMMA 8, DELLA LEGGE 15 MARZO 1997, N. 59.	100	100
ARTICOLO 2	100	100
LEGGE N. 196 DEL 2009 LEGGE DI CONTABILITA' E FINANZA PUBBLICA	20.521	40.521
ARTICOLO 26	20.521	20.521
ARTICOLO 29	-	20.000
ARTICOLO 34/ter	-	-
DECRETO LEGGE N. 32 DEL 2019 DISPOSIZIONI URGENTI PER IL RILANCIO DEL SETTORE DEI CONTRATTI PUBBLICI, PER L'ACCELERAZIONE DEGLI INTERVENTI INFRASTRUTTURALI, DI RIGENERAZIONE URBANA E DI RICOSTRUZIONE A SEGUITO DI EVENTI SISMICI.	-	-
ARTICOLO 4/quater	-	-
DECRETO LEGISLATIVO N. 1 DEL 2024 RAZIONALIZZAZIONE E SEMPLIFICAZIONE DELLE NORME IN MATERIA DI ADEMPIMENTI TRIBUTARI	2	2
DECRETO LEGGE N. 19 DEL 2024 ULTERIORI DISPOSIZIONI URGENTI PER L'ATTUAZIONE DEL PNRR	-	-
LEGGE DI VARIAZIONE AL BILANCIO N. 118 DEL 2024 PROVVEDIMENTO DI ASSESTAMENTO ANNO 2024	3.957.995	3.957.995
DECRETO LEGGE N. 155 DEL 2024 MISURE URGENTI IN MATERIA ECONOMICA E FISCALE E IN FAVORE DEGLI ENTI TERIITORIALI	-10.000	-10.000
ALTRE USCITE CORRENTI	49.204	56.338
LEGGE N. 94 DEL 1997 MODIFICHE ALLA LEGGE 5 AGOSTO 1978, N. 468, E SUCCESSIVE MODIFICAZIONI E INTEGRAZIONI, RECANTE NORME DI CONTABILITA' GENERALE DELLO STATO IN MATERIA DI BILANCIO. DELEGA AL GOVERNO PER L'INDIVIDUAZIONE DELLE UNITA' PREVISIONALI DI BASE DEL BILANCIO DELLO STATO	2.508	1.540
DECRETO DEL PRESIDENTE DELLA REPUBBLICA N. 469 DEL 1999 REGOLAMENTO RECANTE NORME DI SEMPLIFICAZIONE DEL PROCEDIMENTO PER IL VERSAMENTO DI SOMME ALL'ENTRATA E LA RIASSEGNAZIONE ALLE UNITA' PREVISIONALI DI BASE PER LA SPESADEL BILANCIO DELLO STATO, CON PARTICOLARE RIFERIMENTO AI FINANZIAMENTI DELL'UNIONE EUROPEA, AI SENSI DELL'ARTICOLO 20, COMMA 8, DELLA LEGGE 15 MARZO 1997, N. 59.	9.272	9.272
ARTICOLO 2	9.272	9.272
LEGGE N. 196 DEL 2009 LEGGE DI CONTABILITA' E FINANZA PUBBLICA	31.490	39.592
ARTICOLO 26	24.555	24.555
ARTICOLO 27	8	8
ARTICOLO 29	-	5.200
ARTICOLO 33	100	100
ARTICOLO 34/ter	41	41

ALLEGATO B/2 SPESE - VARIAZIONI 2024 PER TITOLI, CATEGORIE E PROVVEDIMENTI

(MIGLIAIA DI EURO)

	COMPETENZA	CASSA
LEGGE DI STABILITA' N. 208 DEL 2015 DISPOSIZIONI PER LA FORMAZIONE DEL BILANCIO ANNUALE E PLURIENNALE DELLO STATO (LEGGE DI STABILITA' 2016)	700	700
LEGGE DI BILANCIO N. 213 DEL 2023 BILANCIO DI PREVISIONE DELLO STATO PER L'ANNO FINANZIARIO 2024 E BILANCIO PLURIENNALE PER IL TRIENNIO 2024-2026	2	2
ARTICOLO 1	2	2
ARTICOLO 20	-	-
LEGGE DI VARIAZIONE AL BILANCIO N. 118 DEL 2024 PROVVEDIMENTO DI ASSESTAMENTO ANNO 2024	5.231	5.231
FONDI DA RIPARTIRE DI PARTE CORRENTE	-11.413.527	-19.912.310
LEGGE N. 94 DEL 1997 MODIFICHE ALLA LEGGE 5 AGOSTO 1978, N. 468, E SUCCESSIVE MODIFICAZIONI E INTEGRAZIONI, RECANTE NORME DI CONTABILITA' GENERALE DELLO STATO IN MATERIA DI BILANCIO. DELEGA AL GOVERNO PER L'INDIVIDUAZIONE DELLE UNITA' PREVISIONALI DI BASE DEL BILANCIO DELLO STATO	-238.611	209.403
DECRETO DEL PRESIDENTE DELLA REPUBBLICA N. 469 DEL 1999 REGOLAMENTO RECANTE NORME DI SEMPLIFICAZIONE DEL PROCEDIMENTO PER IL VERSAMENTO DI SOMME ALL'ENTRATA E LA RIASSEGNAZIONE ALLE UNITA' PREVISIONALI DI BASE PER LA SPESADEL BILANCIO DELLO STATO, CON PARTICOLARE RIFERIMENTO AI FINANZIAMENTI DELL'UNIONE EUROPEA, AI SENSI DELL'ARTICOLO 20, COMMA 8, DELLA LEGGE 15 MARZO 1997, N. 59.	52.650	52.650
ARTICOLO 2	52.650	52.650
LEGGE N. 196 DEL 2009 LEGGE DI CONTABILITA' E FINANZA PUBBLICA	-3.266.682	-12.213.479
ARTICOLO 26	-983.609	-983.609
ARTICOLO 27	-1.208.427	-1.208.427
ARTICOLO 28	-428.000	-428.000
ARTICOLO 29	-	-8.966.430
ARTICOLO 33	-541.721	-522.088
ARTICOLO 34	-200	-200
ARTICOLO 34/ter	-104.724	-104.724
DECRETO LEGGE N. 83 DEL 2015 MISURE URGENTI IN MATERIA FALLIMENTARE, CIVILE E PROCEDURA CIVILE E DI ORGANIZZAZIONE E FUNZIONAMENTO DELL'AMMINISTRAZIONE GIUDIZIARIA	-914	-914
LEGGE DI STABILITA' N. 208 DEL 2015 DISPOSIZIONI PER LA FORMAZIONE DEL BILANCIO ANNUALE E PLURIENNALE DELLO STATO (LEGGE DI STABILITA' 2016)	-700	-700
LEGGE N. 145 DEL 2016 DISPOSIZIONI CONCERNENTI LA PARTECIPAZIONE DELL'ITALIA ALLE MISSIONI INTERNAZIONALI	-1.554.766	-1.554.766
DECRETO LEGGE N. 32 DEL 2019 DISPOSIZIONI URGENTI PER IL RILANCIO DEL SETTORE DEI CONTRATTI PUBBLICI, PER L'ACCELERAZIONE DEGLI INTERVENTI INFRASTRUTTURALI, DI RIGENERAZIONE URBANA E DI RICOSTRUZIONE A SEGUITO DI EVENTI SISMICI.	16.109	16.109
ARTICOLO 4/quater	16.109	16.109
LEGGE DI BILANCIO N. 197 DEL 2022 BILANCIO DI PREVISIONE DELLO STATO PER L'ANNO FINANZIARIO 2023 E BILANCIO PLURIENNALE PER IL TRIENNIO 2023-2025	-47.513	-47.513
DECRETO LEGGE N. 75 DEL 2023 DISPOSIZIONI URGENTI IN MATERIA DI ORGANIZZAZIONE DELLE PUBBLICHE AMMINISTRAZIONI, DI GIUSTIZIA, DI AGRICOLTURA, DI SPORT E PER LORGANIZZAZIONE DEL GIUBILEO DELLA CHIESA CATTOLICA PER LANNO 2025	-50.330	-50.330
DECRETO LEGGE N. 123 DEL 2023 MISURE URGENTI DI CONTRASTO AL DISAGIO GIOVANILE, ALLA POVERTA' EDUCATIVA E ALLA CRIMINALITA' MINORILE, NONCHE' PER LA SICUREZZA DEI MINORI IN AMBITO DIGITALE	-6.965	-6.965
DECRETO LEGGE N. 124 DEL 2023 DISPOSIZIONI URGENTI IN MATERIA DI POLITICHE DI COESIONE, PER IL RILANCIO DELL'ECONOMIA NELLE AREE DEL MEZZOGIORNO DEL PAESE, NONCHE' IN MATERIA DI IMMIGRAZIONE	-1.000	-1.000
DECRETO LEGGE N. 132 DEL 2023 DISPOSIZIONI URGENTI IN MATERIA DI PROROGA DI TERMINI NORMATIVI E VERSAMENTI FISCALI	-1.397	-1.397

ALLEGATO B/2 SPESE - VARIAZIONI 2024 PER TITOLI, CATEGORIE E PROVVEDIMENTI

(MIGLIAIA DI EURO)

	COMPETENZA	CASSA
DECRETO LEGGE N. 133 DEL 2023 DISPOSIZIONI URGENTI IN MATERIA DI IMMIGRAZIONE E PROTEZIONE INTERNAZIONALE, NONCHÉ PER IL SUPPORTO ALLE POLITICHE DI SICUREZZA E LA FUNZIONALITÀ DEL MINISTERO DELLINTERNO	-13.943	-13.943
DECRETO LEGGE N. 140 DEL 2023 MISURE URGENTI DI PREVENZIONE DEL RISCHIO SISMICO CONNESSO AL FENOMENO BRADISISMICO NELL'AREA DEI CAMPI FLEGREI.	-467	-467
DECRETO LEGGE N. 144 DEL 2023 DISPOSIZIONI URGENTI PER GLI UFFICI PRESSO LA CORTE DI CASSAZIONE IN MATERIA DI REFERENDUM	-1.372	-1.372
DECRETO LEGGE N. 145 DEL 2023 DISPOSIZIONI URGENTI IN MATERIA DI PROROGA DI TERMINI NORMATIVI E DI VERSAMENTI FISCALI.	-40	-40
LEGGE N. 158 DEL 2023 ISTITUZIONE DEL MUSEO DELLA SHOAH IN ROMA	-	-
LEGGE N. 160 DEL 2023 DELEGA AL GOVERNO IN MATERIA DI REVISIONE DEL SISTEMA DEGLI INCENTIVI ALLE IMPRESE E DISPOSIZIONI DI SEMPLIFICAZIONE DELLE RELATIVE PROCEDURE NONCHÉ IN MATERIA DI TERMINI DI DELEGA PER LA SEMPLIFICAZIONE DEI CONTROLLI SULLE ATTIVITÀ ECONOMICHE	-1.000	-1.000
DECRETO LEGGE N. 161 DEL 2023 DISPOSIZIONI URGENTI PER IL «PIANO MATTEI» PER LO SVILUPPO IN STATI DEL CONTINENTE AFRICANO	-2.821	-2.821
DECRETO LEGGE N. 181 DEL 2023 DISPOSIZIONI URGENTI PER LA SICUREZZA ENERGETICA DEL PAESE, LA PROMOZIONE DEL RICORSO ALLE FONTI RINNOVABILI DI ENERGIA, IL SOSTEGNO ALLE IMPRESE A FORTE CONSUMO DI ENERGIA E IN MATERIA DI RICOSTRUZIONE NEI TERRITORI COLPITI DAGLI ECCEZIONALI EVENTI ALLUVIONALI VERIFICATISI A PARTIRE DAL 1° MAGGIO 2023	-7.000	-7.000
DECRETO LEGISLATIVO N. 182 DEL 2023 ADEGUAMENTO DELLA NORMATIVA NAZIONALE ALLE DISPOSIZIONI DEL REGOLAMENTO (UE) N. 2018/1727 DEL PARLAMENTO EUROPEO E DEL CONSIGLIO, DEL 14 NOVEMBRE 2018, CHE ISTITUISCE L'AGENZIA DELL'UNIONE EUROPEA PER LA COOPERAZIONE GIUDIZIARIA PENALE (EUROJUST) E CHE SOSTITUISCE E ABROGA LA DECISIONE 2002/187/GAI DEL CONSIGLIO	-40	-40
LEGGE N. 187 DEL 2023 ISTITUZIONE DELLA SETTIMANA NAZIONALE DELLE DISCIPLINE SCIENTIFICHE, TECNOLOGICHE, INGEGNERISTICHE E MATEMATICHE	-2.000	-2.000
LEGGE N. 190 DEL 2023 DISCIPLINA DELLA PROFESSIONE DI GUIDA TURISTICA	-300	-300
LEGGE N. 197 DEL 2023 RATIFICA ED ESECUZIONE DELL'ACCORDO TRA IL GOVERNO DELLA REPUBBLICA ITALIANA E IL GABINETTO DEI MINISTRI DELL'UCRAINA SULLA COOPERAZIONE DI POLIZIA, FATTO A KIEV IL 10 GIUGNO 2021	-163	-163
LEGGE N. 206 DEL 2023 MODIFICHE ALL'ARTICOLO 1 DEL D-L N. 35/2005, CONVERTITO DALLA LEGGE N. 80/2005, IN MATERIA DI SANZIONI AMMINISTRATIVE PER L'ACQUISTO E L'INTRODUZIONE DI MERCI CONTRAFFATTE EX ART. 51 COMMA 1, LETT. B	-27.180	-27.180
DECRETO LEGISLATIVO N. 209 DEL 2023 ATTUAZIONE DELLA RIFORMA FISCALE IN MATERIA DI FISCALITA' INTERNAZIONALE.	-	-
LEGGE DI BILANCIO N. 213 DEL 2023 BILANCIO DI PREVISIONE DELLO STATO PER L'ANNO FINANZIARIO 2024 E BILANCIO PLURIENNALE PER IL TRIENNIO 2024-2026	-449.938	-449.938
ARTICOLO 1	-1.536	-1.536
ARTICOLO 3	-277.833	-277.833
ARTICOLO 20	9.500	9.500
DECRETO LEGGE N. 215 DEL 2023 DISPOSIZIONI URGENTI IN MATERIA DI TERMINI NORMATIVI.	-35.884	-35.884
DECRETO LEGISLATIVO N. 216 DEL 2023 ATTUAZIONE DEL PRIMO MODULO DI RIFORMA DELLE IMPOSTE SUL REDDITO DELLE PERSONE FISICHE E ALTRE MISURE IN TEMA DI IMPOSTE SUI REDDITI.	-4.280.100	-4.280.100
LEGGE N. 223 DEL 2023 ISTITUZIONE DI UN CONTRIBUTO STABILE ALL'LSTITUTO DELLA ENCICLOPEDIA ITALIANA.	-5.000	-5.000
DECRETO LEGISLATIVO N. 1 DEL 2024 RAZIONALIZZAZIONE E SEMPLIFICAZIONE DELLE NORME IN MATERIA DI ADEMPIMENTI TRIBUTARI	-	-
DECRETO LEGGE N. 4 DEL 2024 DISPOSIZIONI URGENTI IN MATERIA DI AMMINISTRAZIONE STRAORDINARIA DELLE IMPRESE DI CARATTERE STRATEGICO	-10.973	-10.973
DECRETO LEGGE N. 5 DEL 2024 DISPOSIZIONI URGENTI PER LA REALIZZAZIONE DEGLI INTERVENTI INFRASTRUTTURALI CONNESSI CON LA PRESIDENZA ITALIANA DEL G7	-5.350	-5.350

ALLEGATO B/2 SPESE - VARIAZIONI 2024 PER TITOLI, CATEGORIE E PROVVEDIMENTI

(MIGLIAIA DI EURO)

	COMPETENZA	CASSA
DECRETO LEGGE N. 7 DEL 2024 DISPOSIZIONI URGENTI PER LE CONSULTAZIONI ELETTORALI DELL'ANNO 2024 E IN MATERIA DI REVISIONE DELLE ANAGRAFI DELLA POPOLAZIONE RESIDENTE E DI DETERMINAZIONE DELLA POPOLAZIONE LEGALE.	-8.188	-8.188
DECRETO LEGGE N. 10 DEL 2024 DISPOSIZIONI URGENTI SULLA GOVERNANCE E SUGLI INTERVENTI DI COMPETENZA DELLA SOCIETA' «INFRASTRUTTURE MILANO CORTINA 2020-2026 S.P.A.»	-917	-917
DECRETO LEGISLATIVO N. 13 DEL 2024 DISPOSIZIONI IN MATERIA DI ACCERTAMENTO TRIBUTARIO E DI CONCORDATO PREVENTIVO BIENNALE	59.328	59.328
LEGGE N. 14 DEL 2024 RATIFICA ED ESECUZIONE DEL PROTOCOLLO TRA IL GOVERNO DELLA REPUBBLICA ITALIANA E IL CONSIGLIO DEI MINISTRI DELLA REPUBBLICA DI ALBANIA PER IL RAFFORZAMENTO DELLA COLLABORAZIONE IN MATERIA MIGRATORIA, FATTO A ROMA IL 6 NOVEMBRE 2023, NONCHÉ NORME DI COORDINAMENTO CON L'ORDINAMENTO INTERNO	-113.338	-113.338
LEGGE N. 16 DEL 2024 MODIFICA ALLA LEGGE 30 MARZO 2004, N. 92, IN MATERIA DI ISTITUZIONE DI UN CONCORSO TRA LE UNIVERSITÀ ITALIANE PER LA MIGLIORE INSTALLAZIONE ARTISTICA A RICORDO DELLE FOIBE	-1.500	-1.500
DECRETO LEGGE N. 19 DEL 2024 ULTERIORI DISPOSIZIONI URGENTI PER L'ATTUAZIONE DEL PNRR	-35.641	-35.641
DECRETO LEGISLATIVO N. 20 DEL 2024 ISTITUZIONE DELL'AUTORITA' GARANTE NAZIONALE DEI DIRITTI DELLE PERSONE CON DISABILITA', IN ATTUAZIONE DELLA DELEGA CONFERITA AL GOVERNO.	-	-
LEGGE N. 21 DEL 2024 INTERVENTI A SOSTEGNO DELLA COMPETITIVITÀ DEI CAPITALI	-3.300	-3.300
LEGGE N. 24 DEL 2024 DISPOSIZIONI PER IL RICONOSCIMENTO DELLA FIGURA DELL'AGRICOLTORE CUSTODE DELL'AMBIENTE E DEL TERRITORIO E PER L'ISTITUZIONE DELLA GIORNATA NAZIONALE DELL'AGRICOLTURA	-20	-20
LEGGE N. 36 DEL 2024 DISPOSIZIONI PER LA PROMOZIONE E LO SVILUPPO DELL'IMPRENDITORIA GIOVANILE NEL SETTORE AGRICOLO	-24.070	-24.070
DECRETO LEGGE N. 39 DEL 2024 MISURE URGENTI IN MATERIA DI AGEVOLAZIONI FISCALI DI CUI AGLI ARTICOLI 119 E 119-TER DEL DECRETO-LEGGE 19 MAGGIO 2020, N. 34, CONVERTITO, CON MODIFICAZIONI, DALLA LEGGE 17 LUGLIO 2020, N. 77, ALTRE MISURE URGENTI IN MATERIA FISCALE E CONNESSE A EVENTI ECCEZIONALI, NONCHE' RELATIVE ALL'AMMINISTRAZIONE FINANZIARIA.	-183.743	-183.743
DECRETO LEGISLATIVO N. 41 DEL 2024 DISPOSIZIONI IN MATERIA DI RIORDINO DEL SETTORE DEI GIOCHI, A PARTIRE DA QUELLI A DISTANZA, AI SENSI DELL'ARTICOLO 15 DELLA LEGGE 9 AGOSTO 2023, N. 111.	-	-
LEGGE N. 59 DEL 2024 ISTITUZIONE DEL PREMIO DI "MAESTRO DELL'ARTE DELLA CUCINA ITALIANA"	-2	-2
DECRETO LEGGE N. 60 DEL 2024 ULTERIORI DISPOSIZIONI URGENTI IN MATERIA DI POLITICHE DI COESIONE.	-105.884	-105.884
DECRETO LEGGE N. 61 DEL 2024 DISPOSIZIONI URGENTI IN MATERIA DI ASSOCIAZIONI PROFESSIONALI A CARATTERE SINDACALE FRA MILITARI, PERSONALE, ORDINAMENTO E FUNZIONAMENTO DEL MINISTERO DELLA DIFESA	-6.717	-6.717
DECRETO LEGISLATIVO N. 62 DEL 2024 DEFINIZIONE DELLA CONDIZIONE DI DISABILITA', DELLA VALUTAZIONE DI BASE, DI ACCOMODAMENTO RAGIONEVOLE, DELLA VALUTAZIONE MULTIDIMENSIONALE PER L'ELABORAZIONE E ATTUAZIONE DEL PROGETTO DI VITA INDIVIDUALE PERSONALIZZATO E PARTECIPATO.	-29.630	-29.630
DECRETO LEGGE N. 63 DEL 2024 DISPOSIZIONI URGENTI PER LE IMPRESE AGRICOLE, DELLA PESCA E DELL'ACQUACOLTURA, NONCHE' PER LE IMPRESE DI INTERESSE STRATEGICO NAZIONALE.	-2.656	-2.656
LEGGE N. 70 DEL 2024 DISPOSIZIONI E DELEGA AL GOVERNO IN MATERIA DI PREVENZIONE E CONTRASTO DEL BULLISMO E DEL CYBERBULLISMO	-100	-100
DECRETO LEGGE N. 71 DEL 2024 DISPOSIZIONI URGENTI IN MATERIA DI SPORT, DI SOSTEGNO DIDATTICO AGLI ALUNNI CON DISABILITA', PER IL REGOLARE AVVIO DELL'ANNO SCOLASTICO 2024/2025 E IN MATERIA DI UNIVERSITA' E RICERCA.	-11.949	-11.949
DECRETO LEGGE N. 73 DEL 2024 MISURE URGENTI PER LA RIDUZIONE DEI TEMPI DELLE LISTE DI ATTESA DELLE PRESTAZIONI SANITARIE	-5.000	-5.000
DECRETO LEGGE N. 76 DEL 2024 DISPOSIZIONI URGENTI PER LA RICOSTRUZIONE POST-CALAMITA', PER INTERVENTI DI PROTEZIONE CIVILE E PER LO SVOLGIMENTO DI GRANDI EVENTI INTERNAZIONALI.	-2.108	-2.108
DECRETO LEGGE N. 84 DEL 2024 DISPOSIZIONI URGENTI SULLE MATERIE PRIME CRITICHE DI INTERESSE STRATEGICO	-675	-675
DECRETO LEGISLATIVO N. 87 DEL 2024 REVISIONE DEL SISTEMA SANZIONATORIO TRIBUTARIO, AI SENSI DELL'ARTICOLO 20 DELLA LEGGE 9 AGOSTO 2023, N. 111	-4.000	-4.000
DECRETO LEGGE N. 89 DEL 2024 DISPOSIZIONI URGENTI PER LE INFRASTRUTTURE E GLI INVESTIMENTI DI INTERESSE STRATEGICO, PER IL PROCESSO PENALE E IN MATERIA DI SPORT.	-750	-750

ALLEGATO B/2 SPESE - VARIAZIONI 2024 PER TITOLI, CATEGORIE E PROVVEDIMENTI

(MIGLIAIA DI EURO)

	COMPETENZA	CASSA
DECRETO LEGGE N. 92 DEL 2024 MISURE URGENTI IN MATERIA PENITENZIARIA, DI GIUSTIZIA CIVILE E PENALE E DI PERSONALE DEL MINISTERO DELLA GIUSTIZIA	-350	-350
LEGGE N. 102 DEL 2024 DISEGNO DI LEGGE RECANTE DELEGA AL GOVERNO I MATERIA DI FLOROVIVAISMO	-56	-56
DECRETO LEGISLATIVO N. 108 DEL 2024 DISPOSIZIONI INTEGRATIVE E CORRETTIVE IN MATERIA DI REGIME DI ADEMPIMENTO COLLABORATIVO, RAZIONALIZZAZIONE E SEMPLIFICAZIONE DEGLI ADEMPIMENTI TRIBUTARI E CONCORDATO PREVENTIVO BIENNALE	-2.591	-2.591
DECRETO LEGGE N. 113 DEL 2024 MISURE URGENTI DI CARATTERE FISCALE, PROROGHE DI TERMINI NORMATIVI ED INTERVENTI DI CARATTERE ECONOMICO.	-62.774	-62.774
LEGGE N. 114 DEL 2024 DISEGNO DI LEGGE RECANTE MODIFICHE AL CODICE PENALE, AL CODICE DI PROCEDURA PENALE, ALLORDINAMENTO GIUDIZIARIO E AL CODICE DELLORDINAMENTO MILITARE	-1.291	-1.291
LEGGE DI VARIAZIONE AL BILANCIO N. 118 DEL 2024 PROVVEDIMENTO DI ASSESTAMENTO ANNO 2024	-563.425	-563.425
LEGGE N. 121 DEL 2024 ISTITUZIONE DELLA FILIERA FORMATIVA TECNOLOGICO-PROFESSIONALE	-736	-736
DECRETO LEGISLATIVO N. 128 DEL 2024 ATTUAZIONE DELLA DIRETTIVA (UE) 2021/2101 DEL PARLAMENTO EUROPEO E DEL CONSIGLIO DEL 24 NOVEMBRE 2021, CHE MODIFICA LA DIRETTIVA 2013/34/UE PER QUANTO RIGUARDA LA COMUNICAZIONE DELLE INFORMAZIONI SULL'IMPOSTA SUL REDDITO DA PARTE DI TALUNE IMPRESE E SUCCURSALI.	-400	-400
LEGGE N. 130 DEL 2024 DISPOSIZIONI PER LA CELEBRAZIONE DEL CENTENARIO DELLA CITTÀ DI LATINA 1932-2032	-200	-200
DECRETO LEGISLATIVO N. 134 DEL 2024 ATTUAZIONE DELLA DIRETTIVA (UE) 2022/2557 DEL PARLAMENTO EUROPEO E DEL CONSIGLIO, DEL 14 DICEMBRE 2022, RELATIVA ALLA RESILIENZA DEI SOGGETTI CRITICI E CHE ABROGA LA DIRETTIVA 2008/114/CE DEL CONSIGLIO	-1.983	-1.983
DECRETO LEGISLATIVO N. 138 DEL 2024 DECRETO LEGISLATIVO DI RECEPIMENTO DELLA DIRETTIVA (UE) 2022/2555, RELATIVA A MISURE PER UN LIVELLO COMUNE ELEVATO DI CIBERSICUREZZA NELLUNIONE, RECANTE MODIFICA DEL REGOLAMENTO (UE) N. 910/2014 E DELLA DIRETTIVA (UE) 2018/1972 E CHE ABROGA LA DIRETTIVA (UE) 2016/1148	-409	-409
LEGGE N. 142 DEL 2024 DISPOSIZIONI IN FAVORE DELL'ASSOCIAZIONE ARENA SFERISTERIO - TEATRO DI TRADIZIONE, PER L'ORGANIZZAZIONE DEL MACERATA OPERA FESTIVAL.	-400	-400
LEGGE N. 148 DEL 2024 RATIFICA ED ESECUZIONE DELL'ACCORDO TRA IL GOVERNO DELLA REPUBBLICA ITALIANA ED IL GOVERNO DELLA REPUBBLICA DEL KOSOVO SULLA COOPERAZIONE DI POLIZIA, FATTO A ROMA IL 12 NOVEMBRE 2020	-64	-64
LEGGE N. 149 DEL 2024 SCHEMA DL CONCERNENTE "RATIFICA ED ESECUZIONE DELL'ACCORDO TRA LA REPUBBLICA ITALIANA E LA REPUBBLICA D'ARMENIA INTESO A FACILITARE L'APPLICAZIONE DELLA CONVENZIONE EUROPEA DI ASSISTENZA GIUDIZIARIA IN MATERIA PENALE DEL 20 APRILE 1959, ROMA IL 22 NOV 2019	-68	-68
LEGGE N. 151 DEL 2024 RATIFICA DEL TRATTATO PER ASSISTENZA GIUDIZIARIA IN MATERIA PENALE TRA LA REPUBBLICA ITALIANA E IL GOVERNO DELLA REPUBBLICA DEL SENEGAL, FATTO A DAKAR IL 4 GENNAIO 2018	-73	-73
LEGGE N. 152 DEL 2024 DISPOSIZIONI IN MATERIA DI MANIFESTAZIONI DI RIEVOCAZIONE STORICA E DELEGA AL GOVERNO PER L'ADOZIONE DI NORME PER LA SALVAGUARDIA DEL PATRIMONIO CULTURALE IMMATERIALE	-410	-410
DECRETO LEGGE N. 153 DEL 2024 DISPOSIZIONI URGENTI PER LA TUTELA AMBIENTALE DEL PAESE, LA RAZIONALIZZAZIONE DEI PROCEDIMENTI DI VALUTAZIONE E AUTORIZZAZIONE AMBIENTALE, LA PROMOZIONE DELL'ECONOMIA CIRCOLARE, L'ATTUAZIONE DI INTERVENTI IN MATERIA DI BONIFICHE DI SITI CONTAMINATI E DISSESTO IDROGEOLOGICO	-104	-104
DECRETO LEGGE N. 155 DEL 2024 MISURE URGENTI IN MATERIA ECONOMICA E FISCALE E IN FAVORE DEGLI ENTI TERIITORIALI	-339.500	-339.500
DECRETO LEGGE N. 160 DEL 2024 DISPOSIZIONI URGENTI IN MATERIA DI LAVORO, UNIVERSITÀ, RICERCA E ISTRUZIONE PER UNA MIGLIORE ATTUAZIONE DEL PIANO NAZIONALE DI RIPRESA E RESILIENZA.	-4.000	-4.000
LEGGE N. 183 DEL 2024 RATIFICA ED ESECUZIONE DELL'ACCORDO DI SEDE TRA LA REPUBBLICA ITALIANA E IL TRIBUNALE UNIFICATO DEI BREVETTI, FATTO A ROMA IL 26 GENNAIO 2024	-845	-845
LEGGE N. 184 DEL 2024 RATIFICA ED ESECUZIONE CONVENZIONI SULL'ISTITUZIONE DELLA ORGANIZZAZIONE GOVERNATIVA INTERNAZIONALE GCAP, FATTA A TOKYO IL 14 DICEMBRE 2023.	-3.647	-3.647
LEGGE N. 203 DEL 2024 DDL LAVORO	-2.450	-2.450

ALLEGATO B/2 SPESE - VARIAZIONI 2024 PER TITOLI, CATEGORIE E PROVVEDIMENTI

(MIGLIAIA DI EURO)

	COMPETENZA	CASSA
LEGGE DI BILANCIO N. 207 DEL 2024 BILANCIO DI PREVISIONE DELLO STATO PER L'ANNO FINANZIARIO 2025 E BILANCIO PLURIENNALE PER IL TRIENNIO 2025-2027	-3.200	-3.200
TITOLO II - SPESE IN CONTO CAPITALE	29.663.528	37.163.597
INVESTIMENTI FISSI LORDI E ACQUISTI DI TERRENI	2.468.861	3.434.430
LEGGE N. 479 DEL 1930 RIFORMA DELLA LEGGE SUL TIRO A SEGNO NAZIONALE	-	29
LEGGE N. 94 DEL 1997 MODIFICHE ALLA LEGGE 5 AGOSTO 1978, N. 468, E SUCCESSIVE MODIFICAZIONI E INTEGRAZIONI, RECANTE NORME DI CONTABILITA' GENERALE DELLO STATO IN MATERIA DI BILANCIO. DELEGA AL GOVERNO PER L'INDIVIDUAZIONE DELLE UNITA' PREVISIONALI DI BASE DEL BILANCIO DELLO STATO	112.150	183.466
DECRETO DEL PRESIDENTE DELLA REPUBBLICA N. 469 DEL 1999 REGOLAMENTO RECANTE NORME DI SEMPLIFICAZIONE DEL PROCEDIMENTO PER IL VERSAMENTO DI SOMME ALL'ENTRATA E LA RIASSEGNAZIONE ALLE UNITA' PREVISIONALI DI BASE PER LA SPESADEL BILANCIO DELLO STATO, CON PARTICOLARE RIFERIMENTO AI FINANZIAMENTI DELL'UNIONE EUROPEA, AI SENSI DELL'ARTICOLO 20, COMMA 8, DELLA LEGGE 15 MARZO 1997, N. 59.	121.852	121.852
ARTICOLO 2	121.852	121.852
LEGGE N. 350 DEL 2003 DISPOSIZIONI PER LA FORMAZIONE DEL BILANCIO ANNUALE E PLURIENNALE DELLO STATO (LEGGE FINANZIARIA 2004).	4.714	4.714
ARTICOLO 3	4.714	4.714
LEGGE N. 196 DEL 2009 LEGGE DI CONTABILITA' E FINANZA PUBBLICA	1.664.333	2.548.047
ARTICOLO 27	87.885	87.885
ARTICOLO 29	-	817.024
ARTICOLO 33	1.530.290	1.595.177
ARTICOLO 34	3.771	3.771
ARTICOLO 34/ter	42.242	42.242
LEGGE N. 145 DEL 2016 DISPOSIZIONI CONCERNENTI LA PARTECIPAZIONE DELL'ITALIA ALLE MISSIONI INTERNAZIONALI	86.297	86.297
DECRETO LEGGE N. 32 DEL 2019 DISPOSIZIONI URGENTI PER IL RILANCIO DEL SETTORE DEI CONTRATTI PUBBLICI, PER L'ACCELERAZIONE DEGLI INTERVENTI INFRASTRUTTURALI, DI RIGENERAZIONE URBANA E DI RICOSTRUZIONE A SEGUITO DI EVENTI SISMICI.	18.098	18.098
ARTICOLO 4/quater	18.098	18.098
LEGGE N. 99 DEL 2022 RIDEFINIZIONE DELLA MISSIONE E DELL'ORGANIZZAZIONE DEL SISTEMA DI ISTRUZIONE E FORMAZIONE TECNICA SUPERIORE IN ATTUAZIONE DEL PIANO NAZIONALE DI RIPRESA E RESILIENZA	1.768	1.768
DECRETO LEGISLATIVO N. 157 DEL 2022 ADEGUAMENTO DELLA NORMATIVA NAZIONALE ALLE DISPOSIZIONI DEL REGOLAMENTO (UE) 2019/1020 DEL PARLAMENTO EUROPEO E DEL CONSIGLIO, DEL 20 GIUGNO 2019, E SEMPLIFICAZIONE E RIORDINO DEL RELATIVO SISTEMA DI VIGILANZA DEL MERCATO.	-	-
LEGGE DI BILANCIO N. 197 DEL 2022 BILANCIO DI PREVISIONE DELLO STATO PER L'ANNO FINANZIARIO 2023 E BILANCIO PLURIENNALE PER IL TRIENNIO 2023-2025	23.605	23.605
ARTICOLO 1	7.755	7.755
DECRETO LEGGE N. 132 DEL 2023 DISPOSIZIONI URGENTI IN MATERIA DI PROROGA DI TERMINI NORMATIVI E VERSAMENTI FISCALI	100	100
DECRETO LEGGE N. 133 DEL 2023 DISPOSIZIONI URGENTI IN MATERIA DI IMMIGRAZIONE E PROTEZIONE INTERNAZIONALE, NONCHÉ PER IL SUPPORTO ALLE POLITICHE DI SICUREZZA E LA FUNZIONALITÀ DEL MINISTERO DELLINTERNO	25.000	25.000
LEGGE N. 190 DEL 2023 DISCIPLINA DELLA PROFESSIONE DI GUIDA TURISTICA	300	300
LEGGE DI BILANCIO N. 213 DEL 2023 BILANCIO DI PREVISIONE DELLO STATO PER L'ANNO FINANZIARIO 2024 E BILANCIO PLURIENNALE PER IL TRIENNIO 2024-2026	26.757	32.757
ARTICOLO 1	19.922	19.922

ALLEGATO B/2 SPESE - VARIAZIONI 2024 PER TITOLI, CATEGORIE E PROVVEDIMENTI

(MIGLIAIA DI EURO)

	COMPETENZA	CASSA
ARTICOLO 3	3.735	3.735
ARTICOLO 14	9.000	9.000
ARTICOLO 20	-5.900	100
DECRETO LEGISLATIVO N. 1 DEL 2024 RAZIONALIZZAZIONE E SEMPLIFICAZIONE DELLE NORME IN MATERIA DI ADEMPIMENTI TRIBUTARI	-	404
DECRETO LEGGE N. 5 DEL 2024 DISPOSIZIONI URGENTI PER LA REALIZZAZIONE DEGLI INTERVENTI INFRASTRUTTURALI CONNESSI CON LA PRESIDENZA ITALIANA DEL G7	18.000	18.000
LEGGE N. 14 DEL 2024 RATIFICA ED ESECUZIONE DEL PROTOCOLLO TRA IL GOVERNO DELLA REPUBBLICA ITALIANA E IL CONSIGLIO DEI MINISTRI DELLA REPUBBLICA DI ALBANIA PER IL RAFFORZAMENTO DELLA COLLABORAZIONE IN MATERIA MIGRATORIA, FATTO A ROMA IL 6 NOVEMBRE 2023, NONCHÉ NORME DI COORDINAMENTO CON L'ORDINAMENTO INTERNO	63.670	63.670
DECRETO LEGGE N. 19 DEL 2024 ULTERIORI DISPOSIZIONI URGENTI PER L'ATTUAZIONE DEL PNRR	40.092	40.092
DECRETO LEGGE N. 60 DEL 2024 ULTERIORI DISPOSIZIONI URGENTI IN MATERIA DI POLITICHE DI COESIONE.	30.000	30.000
DECRETO LEGGE N. 73 DEL 2024 MISURE URGENTI PER LA RIDUZIONE DEI TEMPI DELLE LISTE DI ATTESA DELLE PRESTAZIONI SANITARIE	25	25
DECRETO LEGGE N. 84 DEL 2024 DISPOSIZIONI URGENTI SULLE MATERIE PRIME CRITICHE DI INTERESSE STRATEGICO	43	43
DECRETO LEGGE N. 89 DEL 2024 DISPOSIZIONI URGENTI PER LE INFRASTRUTTURE E GLI INVESTIMENTI DI INTERESSE STRATEGICO, PER IL PROCESSO PENALE E IN MATERIA DI SPORT.	180.000	180.000
DECRETO LEGGE N. 92 DEL 2024 MISURE URGENTI IN MATERIA PENITENZIARIA, DI GIUSTIZIA CIVILE E PENALE E DI PERSONALE DEL MINISTERO DELLA GIUSTIZIA	513	513
DECRETO LEGGE N. 113 DEL 2024 MISURE URGENTI DI CARATTERE FISCALE, PROROGHE DI TERMINI NORMATIVI ED INTERVENTI DI CARATTERE ECONOMICO.	50	50
LEGGE DI VARIAZIONE AL BILANCIO N. 118 DEL 2024 PROVVEDIMENTO DI ASSESTAMENTO ANNO 2024	49.896	54.001
DECRETO LEGGE N. 160 DEL 2024 DISPOSIZIONI URGENTI IN MATERIA DI LAVORO, UNIVERSITÀ, RICERCA E ISTRUZIONE PER UNA MIGLIORE ATTUAZIONE DEL PIANO NAZIONALE DI RIPRESA E RESILIENZA.	1.400	1.400
LEGGE N. 183 DEL 2024 RATIFICA ED ESECUZIONE DELL'ACCORDO DI SEDE TRA LA REPUBBLICA ITALIANA E IL TRIBUNALE UNIFICATO DEI BREVETTI, FATTO A ROMA IL 26 GENNAIO 2024	200	200
CONTRIBUTI AGLI INVESTIMENTI AD AMMINISTRAZIONI PUBBLICHE	3.386.522	8.449.957
LEGGE N. 94 DEL 1997 MODIFICHE ALLA LEGGE 5 AGOSTO 1978, N. 468, E SUCCESSIVE MODIFICAZIONI E INTEGRAZIONI, RECANTE NORME DI CONTABILITA' GENERALE DELLO STATO IN MATERIA DI BILANCIO. DELEGA AL GOVERNO PER L'INDIVIDUAZIONE DELLE UNITA' PREVISIONALI DI BASE DEL BILANCIO DELLO STATO	30.582	324.696
DECRETO DEL PRESIDENTE DELLA REPUBBLICA N. 469 DEL 1999 REGOLAMENTO RECANTE NORME DI SEMPLIFICAZIONE DEL PROCEDIMENTO PER IL VERSAMENTO DI SOMME ALL'ENTRATA E LA RIASSEGNAZIONE ALLE UNITA' PREVISIONALI DI BASE PER LA SPESADEL BILANCIO DELLO STATO, CON PARTICOLARE RIFERIMENTO AI FINANZIAMENTI DELL'UNIONE EUROPEA, AI SENSI DELL'ARTICOLO 20, COMMA 8, DELLA LEGGE 15 MARZO 1997, N. 59.	31.482	31.482
ARTICOLO 2	31.482	31.482
LEGGE N. 196 DEL 2009 LEGGE DI CONTABILITA' E FINANZA PUBBLICA	358.823	4.915.605
ARTICOLO 27	333.200	333.200
ARTICOLO 29	-	4.539.953
ARTICOLO 33	16.765	33.594
ARTICOLO 34	7.154	7.154
ARTICOLO 34/ter	1.704	1.704
DECRETO LEGGE N. 32 DEL 2019 DISPOSIZIONI URGENTI PER IL RILANCIO DEL SETTORE DEI CONTRATTI PUBBLICI, PER L'ACCELERAZIONE DEGLI INTERVENTI INFRASTRUTTURALI, DI RIGENERAZIONE URBANA E DI RICOSTRUZIONE A SEGUITO DI EVENTI SISMICI.	48.550	48.550

ALLEGATO B/2 SPESE - VARIAZIONI 2024 PER TITOLI, CATEGORIE E PROVVEDIMENTI

(MIGLIAIA DI EURO)

	COMPETENZA	CASSA
ARTICOLO 4/quater	48.550	48.550
LEGGE DI BILANCIO N. 197 DEL 2022 BILANCIO DI PREVISIONE DELLO STATO PER L'ANNO FINANZIARIO 2023 E BILANCIO PLURIENNALE PER IL TRIENNIO 2023-2025	27.890	27.890
DECRETO LEGGE N. 123 DEL 2023 MISURE URGENTI DI CONTRASTO AL DISAGIO GIOVANILE, ALLA POVERTA' EDUCATIVA E ALLA CRIMINALITA' MINORILE, NONCHE' PER LA SICUREZZA DEI MINORI IN AMBITO DIGITALE	-	-
DECRETO LEGGE N. 132 DEL 2023 DISPOSIZIONI URGENTI IN MATERIA DI PROROGA DI TERMINI NORMATIVI E VERSAMENTI FISCALI	-	-
LEGGE N. 206 DEL 2023 MODIFICHE ALL'ARTICOLO 1 DEL D-L N. 35/2005, CONVERTITO DALLA LEGGE N. 80/2005, IN MATERIA DI SANZIONI AMMINISTRATIVE PER L'ACQUISTO E L'INTRODUZIONE DI MERCI CONTRAFFATTE EX ART. 51 COMMA 1, LETT. B	1.000	1.000
LEGGE DI BILANCIO N. 213 DEL 2023 BILANCIO DI PREVISIONE DELLO STATO PER L'ANNO FINANZIARIO 2024 E BILANCIO PLURIENNALE PER IL TRIENNIO 2024-2026	5.271	5.271
ARTICOLO 14	-12.300	-12.300
ARTICOLO 20	8.528	8.528
LEGGE N. 214 DEL 2023 LEGGE ANNUALE PER IL MERCATO E LA CONCORRENZA 2022	1.000	1.000
DECRETO LEGGE N. 5 DEL 2024 DISPOSIZIONI URGENTI PER LA REALIZZAZIONE DEGLI INTERVENTI INFRASTRUTTURALI CONNESSI CON LA PRESIDENZA ITALIANA DEL G7	-10.500	-10.500
DECRETO LEGGE N. 19 DEL 2024 ULTERIORI DISPOSIZIONI URGENTI PER L'ATTUAZIONE DEL PNRR	2.403.400	2.403.400
LEGGE N. 36 DEL 2024 DISPOSIZIONI PER LA PROMOZIONE E LO SVILUPPO DELL'IMPRENDITORIA GIOVANILE NEL SETTORE AGRICOLO	15.000	15.000
DECRETO LEGGE N. 39 DEL 2024 MISURE URGENTI IN MATERIA DI AGEVOLAZIONI FISCALI DI CUI AGLI ARTICOLI 119 E 119-TER DEL DECRETO-LEGGE 19 MAGGIO 2020, N. 34, CONVERTITO, CON MODIFICAZIONI, DALLA LEGGE 17 LUGLIO 2020, N. 77, ALTRE MISURE URGENTI IN MATERIA FISCALE E CONNESSE A EVENTI ECCEZIONALI, NONCHE' RELATIVE ALL'AMMINISTRAZIONE FINANZIARIA.	66.000	66.000
DECRETO LEGGE N. 60 DEL 2024 ULTERIORI DISPOSIZIONI URGENTI IN MATERIA DI POLITICHE DI COESIONE.	-78.000	-78.000
DECRETO LEGGE N. 63 DEL 2024 DISPOSIZIONI URGENTI PER LE IMPRESE AGRICOLE, DELLA PESCA E DELL'ACQUACOLTURA, NONCHE' PER LE IMPRESE DI INTERESSE STRATEGICO NAZIONALE.	76.000	76.000
DECRETO LEGGE N. 76 DEL 2024 DISPOSIZIONI URGENTI PER LA RICOSTRUZIONE POST-CALAMITA', PER INTERVENTI DI PROTEZIONE CIVILE E PER LO SVOLGIMENTO DI GRANDI EVENTI INTERNAZIONALI.	-56.284	-56.284
DECRETO LEGGE N. 89 DEL 2024 DISPOSIZIONI URGENTI PER LE INFRASTRUTTURE E GLI INVESTIMENTI DI INTERESSE STRATEGICO, PER IL PROCESSO PENALE E IN MATERIA DI SPORT.	169.015	169.015
LEGGE DI VARIAZIONE AL BILANCIO N. 118 DEL 2024 PROVVEDIMENTO DI ASSESTAMENTO ANNO 2024	-9.207	203.333
DECRETO LEGGE N. 155 DEL 2024 MISURE URGENTI IN MATERIA ECONOMICA E FISCALE E IN FAVORE DEGLI ENTI TERIITORIALI	301.500	301.500
DECRETO LEGGE N. 160 DEL 2024 DISPOSIZIONI URGENTI IN MATERIA DI LAVORO, UNIVERSITÀ, RICERCA E ISTRUZIONE PER UNA MIGLIORE ATTUAZIONE DEL PIANO NAZIONALE DI RIPRESA E RESILIENZA.	5.000	5.000
CONTRIBUTI AGLI INVESTIMENTI AD IMPRESE	21.413.364	23.171.753
LEGGE N. 163 DEL 1985 NUOVA DISCIPLINA DEGLI INTERVENTI DELLO STATO A FAVORE DELLO SPETTACOLO.	-341	-341
LEGGE N. 94 DEL 1997 MODIFICHE ALLA LEGGE 5 AGOSTO 1978, N. 468, E SUCCESSIVE MODIFICAZIONI E INTEGRAZIONI, RECANTE NORME DI CONTABILITA' GENERALE DELLO STATO IN MATERIA DI BILANCIO. DELEGA AL GOVERNO PER L'INDIVIDUAZIONE DELLE UNITA' PREVISIONALI DI BASE DEL BILANCIO DELLO STATO	700	170.006
DECRETO DEL PRESIDENTE DELLA REPUBBLICA N. 469 DEL 1999 REGOLAMENTO RECANTE NORME DI SEMPLIFICAZIONE DEL PROCEDIMENTO PER IL VERSAMENTO DI SOMME ALL'ENTRATA E LA RIASSEGNAZIONE ALLE UNITA' PREVISIONALI DI BASE PER LA SPESADEL BILANCIO DELLO STATO, CON PARTICOLARE RIFERIMENTO AI FINANZIAMENTI DELL'UNIONE EUROPEA, AI SENSI DELL'ARTICOLO 20, COMMA 8, DELLA LEGGE 15 MARZO 1997, N. 59.	376.919	376.919
ARTICOLO 2	376.919	376.919
LEGGE N. 196 DEL 2009 LEGGE DI CONTABILITA' E FINANZA PUBBLICA	305.792	1.819.402
ARTICOLO 26	197	197

ALLEGATO B/2 SPESE - VARIAZIONI 2024 PER TITOLI, CATEGORIE E PROVVEDIMENTI

(MIGLIAIA DI EURO)

	COMPETENZA	CASSA
ARTICOLO 27	304.819	304.819
ARTICOLO 29	-	1.474.267
ARTICOLO 33	775	40.119
LEGGE N. 220 DEL 2016 DISCIPLINA DEL CINEMA E DELL'AUDIOVISIVO	-	-
DECRETO LEGGE N. 32 DEL 2019 DISPOSIZIONI URGENTI PER IL RILANCIO DEL SETTORE DEI CONTRATTI PUBBLICI, PER L'ACCELERAZIONE DEGLI INTERVENTI INFRASTRUTTURALI, DI RIGENERAZIONE URBANA E DI RICOSTRUZIONE A SEGUITO DI EVENTI SISMICI.	170.000	170.000
ARTICOLO 4/quater	170.000	170.000
DECRETO LEGGE N. 17 DEL 2022 DL ENERGIA	-	-
LEGGE DI BILANCIO N. 197 DEL 2022 BILANCIO DI PREVISIONE DELLO STATO PER L'ANNO FINANZIARIO 2023 E BILANCIO PLURIENNALE PER IL TRIENNIO 2023-2025	1.183	1.183
LEGGE N. 206 DEL 2023 MODIFICHE ALL'ARTICOLO 1 DEL D-L N. 35/2005, CONVERTITO DALLA LEGGE N. 80/2005, IN MATERIA DI SANZIONI AMMINISTRATIVE PER L'ACQUISTO E L'INTRODUZIONE DI MERCI CONTRAFFATTE EX ART. 51 COMMA 1, LETT. B	99.000	99.000
LEGGE DI BILANCIO N. 213 DEL 2023 BILANCIO DI PREVISIONE DELLO STATO PER L'ANNO FINANZIARIO 2024 E BILANCIO PLURIENNALE PER IL TRIENNIO 2024-2026	9.300	3.300
ARTICOLO 14	3.300	3.300
ARTICOLO 20	6.000	-
DECRETO LEGGE N. 19 DEL 2024 ULTERIORI DISPOSIZIONI URGENTI PER L'ATTUAZIONE DEL PNRR	-730.500	-730.500
DECRETO LEGGE N. 39 DEL 2024 MISURE URGENTI IN MATERIA DI AGEVOLAZIONI FISCALI DI CUI AGLI ARTICOLI 119 E 119-TER DEL DECRETO-LEGGE 19 MAGGIO 2020, N. 34, CONVERTITO, CON MODIFICAZIONI, DALLA LEGGE 17 LUGLIO 2020, N. 77, ALTRE MISURE URGENTI IN MATERIA FISCALE E CONNESSE A EVENTI ECCEZIONALI, NONCHE' RELATIVE ALL'AMMINISTRAZIONE FINANZIARIA.	-	-
DECRETO LEGGE N. 60 DEL 2024 ULTERIORI DISPOSIZIONI URGENTI IN MATERIA DI POLITICHE DI COESIONE.	80.000	80.000
DECRETO LEGGE N. 63 DEL 2024 DISPOSIZIONI URGENTI PER LE IMPRESE AGRICOLE, DELLA PESCA E DELL'ACQUACOLTURA, NONCHE' PER LE IMPRESE DI INTERESSE STRATEGICO NAZIONALE.	-23.000	-23.000
DECRETO LEGGE N. 89 DEL 2024 DISPOSIZIONI URGENTI PER LE INFRASTRUTTURE E GLI INVESTIMENTI DI INTERESSE STRATEGICO, PER IL PROCESSO PENALE E IN MATERIA DI SPORT.	450.000	450.000
DECRETO LEGGE N. 113 DEL 2024 MISURE URGENTI DI CARATTERE FISCALE, PROROGHE DI TERMINI NORMATIVI ED INTERVENTI DI CARATTERE ECONOMICO.	107.000	107.000
LEGGE DI VARIAZIONE AL BILANCIO N. 118 DEL 2024 PROVVEDIMENTO DI ASSESTAMENTO ANNO 2024	19.479.312	19.560.783
DECRETO LEGGE N. 155 DEL 2024 MISURE URGENTI IN MATERIA ECONOMICA E FISCALE E IN FAVORE DEGLI ENTI TERIITORIALI	1.088.000	1.088.000
CONTRIBUTI AGLI INVESTIMENTI A FAMIGLIE E ISTITUZIONI SOCIALI PRIVATE	-14.113	8.161
LEGGE N. 94 DEL 1997 MODIFICHE ALLA LEGGE 5 AGOSTO 1978, N. 468, E SUCCESSIVE MODIFICAZIONI E INTEGRAZIONI, RECANTE NORME DI CONTABILITA' GENERALE DELLO STATO IN MATERIA DI BILANCIO. DELEGA AL GOVERNO PER L'INDIVIDUAZIONE DELLE UNITA' PREVISIONALI DI BASE DEL BILANCIO DELLO STATO	-	-17.727
DECRETO DEL PRESIDENTE DELLA REPUBBLICA N. 469 DEL 1999 REGOLAMENTO RECANTE NORME DI SEMPLIFICAZIONE DEL PROCEDIMENTO PER IL VERSAMENTO DI SOMME ALL'ENTRATA E LA RIASSEGNAZIONE ALLE UNITA' PREVISIONALI DI BASE PER LA SPESADEL BILANCIO DELLO STATO, CON PARTICOLARE RIFERIMENTO AI FINANZIAMENTI DELL'UNIONE EUROPEA, AI SENSI DELL'ARTICOLO 20, COMMA 8, DELLA LEGGE 15 MARZO 1997, N. 59.	87	87
ARTICOLO 2	87	87
LEGGE N. 196 DEL 2009 LEGGE DI CONTABILITA' E FINANZA PUBBLICA	-	40.000
ARTICOLO 29	-	40.000
LEGGE N. 158 DEL 2023 ISTITUZIONE DEL MUSEO DELLA SHOAH IN ROMA	3.000	3.000
DECRETO LEGGE N. 19 DEL 2024 ULTERIORI DISPOSIZIONI URGENTI PER L'ATTUAZIONE DEL PNRR	-20.000	-20.000

ALLEGATO B/2 SPESE - VARIAZIONI 2024 PER TITOLI, CATEGORIE E PROVVEDIMENTI

(MIGLIAIA DI EURO)

	COMPETENZA	CASSA
DECRETO LEGGE N. 39 DEL 2024 MISURE URGENTI IN MATERIA DI AGEVOLAZIONI FISCALI DI CUI AGLI ARTICOLI 119 E 119-TER DEL DECRETO-LEGGE 19 MAGGIO 2020, N. 34, CONVERTITO, CON MODIFICAZIONI, DALLA LEGGE 17 LUGLIO 2020, N. 77, ALTRE MISURE URGENTI IN MATERIA FISCALE E CONNESSE A EVENTI ECCEZIONALI, NONCHE' RELATIVE ALL'AMMINISTRAZIONE FINANZIARIA.	-	-
LEGGE DI VARIAZIONE AL BILANCIO N. 118 DEL 2024 PROVVEDIMENTO DI ASSESTAMENTO ANNO 2024	-	-
LEGGE N. 165 DEL 2024 ISTITUZIONE DEL MUSEO DEL RICORDO IN ROMA	2.800	2.800
CONTRIBUTI AGLI INVESTIMENTI A ESTERO	33.506	-398.881
LEGGE N. 94 DEL 1997 MODIFICHE ALLA LEGGE 5 AGOSTO 1978, N. 468, E SUCCESSIVE MODIFICAZIONI E INTEGRAZIONI, RECANTE NORME DI CONTABILITA' GENERALE DELLO STATO IN MATERIA DI BILANCIO. DELEGA AL GOVERNO PER L'INDIVIDUAZIONE DELLE UNITA' PREVISIONALI DI BASE DEL BILANCIO DELLO STATO	-	-432.388
LEGGE N. 196 DEL 2009 LEGGE DI CONTABILITA' E FINANZA PUBBLICA	3.838	3.838
ARTICOLO 26	3.837	3.837
ARTICOLO 27	1	1
DECRETO LEGGE N. 32 DEL 2019 DISPOSIZIONI URGENTI PER IL RILANCIO DEL SETTORE DEI CONTRATTI PUBBLICI, PER L'ACCELERAZIONE DEGLI INTERVENTI INFRASTRUTTURALI, DI RIGENERAZIONE URBANA E DI RICOSTRUZIONE A SEGUITO DI EVENTI SISMICI.	29.669	29.669
ARTICOLO 4/quater	29.669	29.669
LEGGE DI BILANCIO N. 213 DEL 2023 BILANCIO DI PREVISIONE DELLO STATO PER L'ANNO FINANZIARIO 2024 E BILANCIO PLURIENNALE PER IL TRIENNIO 2024-2026	-	-
ARTICOLO 20	-	-
LEGGE DI VARIAZIONE AL BILANCIO N. 118 DEL 2024 PROVVEDIMENTO DI ASSESTAMENTO ANNO 2024	-	-
ALTRI TRASFERIMENTI IN CONTO CAPITALE	443.458	517.183
LEGGE N. 94 DEL 1997 MODIFICHE ALLA LEGGE 5 AGOSTO 1978, N. 468, E SUCCESSIVE MODIFICAZIONI E INTEGRAZIONI, RECANTE NORME DI CONTABILITA' GENERALE DELLO STATO IN MATERIA DI BILANCIO. DELEGA AL GOVERNO PER L'INDIVIDUAZIONE DELLE UNITA' PREVISIONALI DI BASE DEL BILANCIO DELLO STATO	-	53.926
DECRETO DEL PRESIDENTE DELLA REPUBBLICA N. 469 DEL 1999 REGOLAMENTO RECANTE NORME DI SEMPLIFICAZIONE DEL PROCEDIMENTO PER IL VERSAMENTO DI SOMME ALL'ENTRATA E LA RIASSEGNAZIONE ALLE UNITA' PREVISIONALI DI BASE PER LA SPESADEL BILANCIO DELLO STATO, CON PARTICOLARE RIFERIMENTO AI FINANZIAMENTI DELL'UNIONE EUROPEA, AI SENSI DELL'ARTICOLO 20, COMMA 8, DELLA LEGGE 15 MARZO 1997, N. 59.	463.524	463.524
ARTICOLO 2	463.524	463.524
LEGGE N. 196 DEL 2009 LEGGE DI CONTABILITA' E FINANZA PUBBLICA	40.000	59.800
ARTICOLO 28	40.000	40.000
ARTICOLO 33	-	19.800
DECRETO LEGGE N. 19 DEL 2024 ULTERIORI DISPOSIZIONI URGENTI PER L'ATTUAZIONE DEL PNRR	-150.000	-150.000
DECRETO LEGGE N. 39 DEL 2024 MISURE URGENTI IN MATERIA DI AGEVOLAZIONI FISCALI DI CUI AGLI ARTICOLI 119 E 119-TER DEL DECRETO-LEGGE 19 MAGGIO 2020, N. 34, CONVERTITO, CON MODIFICAZIONI, DALLA LEGGE 17 LUGLIO 2020, N. 77, ALTRE MISURE URGENTI IN MATERIA FISCALE E CONNESSE A EVENTI ECCEZIONALI, NONCHE' RELATIVE ALL'AMMINISTRAZIONE FINANZIARIA.	-	-
DECRETO LEGGE N. 61 DEL 2024 DISPOSIZIONI URGENTI IN MATERIA DI ASSOCIAZIONI PROFESSIONALI A CARATTERE SINDACALE FRA MILITARI, PERSONALE, ORDINAMENTO E FUNZIONAMENTO DEL MINISTERO DELLA DIFESA	6.650	6.650
DECRETO LEGGE N. 63 DEL 2024 DISPOSIZIONI URGENTI PER LE IMPRESE AGRICOLE, DELLA PESCA E DELL'ACQUACOLTURA, NONCHE' PER LE IMPRESE DI INTERESSE STRATEGICO NAZIONALE.	-8.000	-8.000
DECRETO LEGGE N. 76 DEL 2024 DISPOSIZIONI URGENTI PER LA RICOSTRUZIONE POST-CALAMITA', PER INTERVENTI DI PROTEZIONE CIVILE E PER LO SVOLGIMENTO DI GRANDI EVENTI INTERNAZIONALI.	56.284	56.284
DECRETO LEGGE N. 113 DEL 2024 MISURE URGENTI DI CARATTERE FISCALE, PROROGHE DI TERMINI NORMATIVI ED INTERVENTI DI CARATTERE ECONOMICO.	50.000	50.000
LEGGE DI VARIAZIONE AL BILANCIO N. 118 DEL 2024 PROVVEDIMENTO DI ASSESTAMENTO ANNO 2024	-20.000	-20.000

ALLEGATO B/2 SPESE - VARIAZIONI 2024 PER TITOLI, CATEGORIE E PROVVEDIMENTI

(MIGLIAIA DI EURO)

	COMPETENZA	CASSA
DECRETO LEGGE N. 145 DEL 2024 DISPOSIZIONI URGENTI IN MATERIA DI INGRESSO IN ITALIA DI LAVORATORI STRANIERI, DI TUTELA E ASSISTENZA ALLE VITTIME DI CAPORALATO, DI GESTIONE DEI FLUSSI MIGRATORI E DI PROTEZIONE INTERNAZIONALE, NONCHÉ DEI RELATIVI PROCEDIMENTI GIURISDIZIONALI	5.000	5.000
FONDI DA RIPARTIRE IN CONTO CAPITALE	-3.268.998	-3.444.449
LEGGE N. 94 DEL 1997 MODIFICHE ALLA LEGGE 5 AGOSTO 1978, N. 468, E SUCCESSIVE MODIFICAZIONI E INTEGRAZIONI, RECANTE NORME DI CONTABILITA' GENERALE DELLO STATO IN MATERIA DI BILANCIO. DELEGA AL GOVERNO PER L'INDIVIDUAZIONE DELLE UNITA' PREVISIONALI DI BASE DEL BILANCIO DELLO STATO	-25.000	-66.346
LEGGE N. 196 DEL 2009 LEGGE DI CONTABILITA' E FINANZA PUBBLICA	-2.305.214	-2.311.831
ARTICOLO 27	-725.906	-725.906
ARTICOLO 29	-	6.000
ARTICOLO 33	-1.527.438	-1.540.054
ARTICOLO 34	-10.924	-10.924
ARTICOLO 34/ter	-40.946	-40.946
DECRETO LEGISLATIVO N. 157 DEL 2022 ADEGUAMENTO DELLA NORMATIVA NAZIONALE ALLE DISPOSIZIONI DEL REGOLAMENTO (UE) 2019/1020 DEL PARLAMENTO EUROPEO E DEL CONSIGLIO, DEL 20 GIUGNO 2019, E SEMPLIFICAZIONE E RIORDINO DEL RELATIVO SISTEMA DI VIGILANZA DEL MERCATO.	-	-
LEGGE DI BILANCIO N. 197 DEL 2022 BILANCIO DI PREVISIONE DELLO STATO PER L'ANNO FINANZIARIO 2023 E BILANCIO PLURIENNALE PER IL TRIENNIO 2023-2025	-50.628	-50.628
ARTICOLO 1	-7.755	-7.755
DECRETO LEGGE N. 123 DEL 2023 MISURE URGENTI DI CONTRASTO AL DISAGIO GIOVANILE, ALLA POVERTA' EDUCATIVA E ALLA CRIMINALITA' MINORILE, NONCHE' PER LA SICUREZZA DEI MINORI IN AMBITO DIGITALE	-	-1.000
DECRETO LEGGE N. 132 DEL 2023 DISPOSIZIONI URGENTI IN MATERIA DI PROROGA DI TERMINI NORMATIVI E VERSAMENTI FISCALI	-	-599
DECRETO LEGGE N. 133 DEL 2023 DISPOSIZIONI URGENTI IN MATERIA DI IMMIGRAZIONE E PROTEZIONE INTERNAZIONALE, NONCHÉ PER IL SUPPORTO ALLE POLITICHE DI SICUREZZA E LA FUNZIONALITÀ DEL MINISTERO DELLINTERNO	-25.000	-25.000
DECRETO LEGGE N. 145 DEL 2023 DISPOSIZIONI URGENTI IN MATERIA DI PROROGA DI TERMINI NORMATIVI E DI VERSAMENTI FISCALI.	-	-14
LEGGE N. 158 DEL 2023 ISTITUZIONE DEL MUSEO DELLA SHOAH IN ROMA	-3.000	-3.000
DECRETO LEGISLATIVO N. 175 DEL 2023 RIORDINO E REVISIONE DEGLI AMMORTIZZATORI E DELLE INDENNITA' E PER L'INTRODUZIONE DI UN'INDENNITA' DI DISCONTINUITA' IN FAVORE DEI LAVORATORI DEL SETTORE DELLO SPETTACOLO	-	-29.600
LEGGE N. 190 DEL 2023 DISCIPLINA DELLA PROFESSIONE DI GUIDA TURISTICA	-300	-300
LEGGE N. 206 DEL 2023 MODIFICHE ALL'ARTICOLO 1 DEL D-L N. 35/2005, CONVERTITO DALLA LEGGE N. 80/2005, IN MATERIA DI SANZIONI AMMINISTRATIVE PER L'ACQUISTO E L'INTRODUZIONE DI MERCI CONTRAFFATTE EX ART. 51 COMMA 1, LETT. B	-103.000	-116.000
LEGGE DI BILANCIO N. 213 DEL 2023 BILANCIO DI PREVISIONE DELLO STATO PER L'ANNO FINANZIARIO 2024 E BILANCIO PLURIENNALE PER IL TRIENNIO 2024-2026	-20.000	-20.000
ARTICOLO 1	-20.000	-20.000
LEGGE N. 214 DEL 2023 LEGGE ANNUALE PER IL MERCATO E LA CONCORRENZA 2022	-1.000	-1.000
DECRETO LEGGE N. 215 DEL 2023 DISPOSIZIONI URGENTI IN MATERIA DI TERMINI NORMATIVI.	-	-14.340
DECRETO LEGGE N. 5 DEL 2024 DISPOSIZIONI URGENTI PER LA REALIZZAZIONE DEGLI INTERVENTI INFRASTRUTTURALI CONNESSI CON LA PRESIDENZA ITALIANA DEL G7	-2.200	-2.200
LEGGE N. 14 DEL 2024 RATIFICA ED ESECUZIONE DEL PROTOCOLLO TRA IL GOVERNO DELLA REPUBBLICA ITALIANA E IL CONSIGLIO DEI MINISTRI DELLA REPUBBLICA DI ALBANIA PER IL RAFFORZAMENTO DELLA COLLABORAZIONE IN MATERIA MIGRATORIA, FATTO A ROMA IL 6 NOVEMBRE 2023, NONCHÉ NORME DI COORDINAMENTO CON L'ORDINAMENTO INTERNO	-47.680	-47.680
DECRETO LEGGE N. 19 DEL 2024 ULTERIORI DISPOSIZIONI URGENTI PER L'ATTUAZIONE DEL PNRR	-50.000	-50.526

ALLEGATO B/2 SPESE - VARIAZIONI 2024 PER TITOLI, CATEGORIE E PROVVEDIMENTI

(MIGLIAIA DI EURO)

	COMPETENZA	CASSA
DECRETO LEGGE N. 39 DEL 2024 MISURE URGENTI IN MATERIA DI AGEVOLAZIONI FISCALI DI CUI AGLI ARTICOLI 119 E 119-TER DEL DECRETO-LEGGE 19 MAGGIO 2020, N. 34, CONVERTITO, CON MODIFICAZIONI, DALLA LEGGE 17 LUGLIO 2020, N. 77, ALTRE MISURE URGENTI IN MATERIA FISCALE E CONNESSE A EVENTI ECCEZIONALI, NONCHE' RELATIVE ALL'AMMINISTRAZIONE FINANZIARIA.	-	-45.000
DECRETO LEGGE N. 60 DEL 2024 ULTERIORI DISPOSIZIONI URGENTI IN MATERIA DI POLITICHE DI COESIONE.	-32.000	-32.000
DECRETO LEGGE N. 61 DEL 2024 DISPOSIZIONI URGENTI IN MATERIA DI ASSOCIAZIONI PROFESSIONALI A CARATTERE SINDACALE FRA MILITARI, PERSONALE, ORDINAMENTO E FUNZIONAMENTO DEL MINISTERO DELLA DIFESA	-6.650	-6.650
DECRETO LEGGE N. 63 DEL 2024 DISPOSIZIONI URGENTI PER LE IMPRESE AGRICOLE, DELLA PESCA E DELL'ACQUACOLTURA, NONCHE' PER LE IMPRESE DI INTERESSE STRATEGICO NAZIONALE.	-9.500	-9.500
DECRETO LEGGE N. 71 DEL 2024 DISPOSIZIONI URGENTI IN MATERIA DI SPORT, DI SOSTEGNO DIDATTICO AGLI ALUNNI CON DISABILITA', PER IL REGOLARE AVVIO DELL'ANNO SCOLASTICO 2024/2025 E IN MATERIA DI UNIVERSITA' E RICERCA.	-	-5.735
DECRETO LEGGE N. 76 DEL 2024 DISPOSIZIONI URGENTI PER LA RICOSTRUZIONE POST-CALAMITA', PER INTERVENTI DI PROTEZIONE CIVILE E PER LO SVOLGIMENTO DI GRANDI EVENTI INTERNAZIONALI.	-	-798
DECRETO LEGGE N. 89 DEL 2024 DISPOSIZIONI URGENTI PER LE INFRASTRUTTURE E GLI INVESTIMENTI DI INTERESSE STRATEGICO, PER IL PROCESSO PENALE E IN MATERIA DI SPORT.	-26.015	-26.015
DECRETO LEGGE N. 113 DEL 2024 MISURE URGENTI DI CARATTERE FISCALE, PROROGHE DI TERMINI NORMATIVI ED INTERVENTI DI CARATTERE ECONOMICO.	-50	-17.050
LEGGE DI VARIAZIONE AL BILANCIO N. 118 DEL 2024 PROVVEDIMENTO DI ASSESTAMENTO ANNO 2024	-860	-737
LEGGE N. 121 DEL 2024 ISTITUZIONE DELLA FILIERA FORMATIVA TECNOLOGICO-PROFESSIONALE	-10.000	-10.000
DECRETO LEGGE N. 155 DEL 2024 MISURE URGENTI IN MATERIA ECONOMICA E FISCALE E IN FAVORE DEGLI ENTI TERIITORIALI	-541.500	-541.500
DECRETO LEGGE N. 160 DEL 2024 DISPOSIZIONI URGENTI IN MATERIA DI LAVORO, UNIVERSITÀ, RICERCA E ISTRUZIONE PER UNA MIGLIORE ATTUAZIONE DEL PIANO NAZIONALE DI RIPRESA E RESILIENZA.	-6.400	-6.400
LEGGE N. 165 DEL 2024 ISTITUZIONE DEL MUSEO DEL RICORDO IN ROMA	-3.000	-3.000
ACQUISIZIONI DI ATTIVITA' FINANZIARIE	5.200.927	5.425.445
LEGGE N. 94 DEL 1997 MODIFICHE ALLA LEGGE 5 AGOSTO 1978, N. 468, E SUCCESSIVE MODIFICAZIONI E INTEGRAZIONI, RECANTE NORME DI CONTABILITA' GENERALE DELLO STATO IN MATERIA DI BILANCIO. DELEGA AL GOVERNO PER L'INDIVIDUAZIONE DELLE UNITA' PREVISIONALI DI BASE DEL BILANCIO DELLO STATO	3.000.000	2.996.080
DECRETO DEL PRESIDENTE DELLA REPUBBLICA N. 469 DEL 1999 REGOLAMENTO RECANTE NORME DI SEMPLIFICAZIONE DEL PROCEDIMENTO PER IL VERSAMENTO DI SOMME ALL'ENTRATA E LA RIASSEGNAZIONE ALLE UNITA' PREVISIONALI DI BASE PER LA SPESADEL BILANCIO DELLO STATO, CON PARTICOLARE RIFERIMENTO AI FINANZIAMENTI DELL'UNIONE EUROPEA, AI SENSI DELL'ARTICOLO 20, COMMA 8, DELLA LEGGE 15 MARZO 1997, N. 59.	2.576.025	2.576.025
ARTICOLO 2	2.576.025	2.576.025
LEGGE N. 196 DEL 2009 LEGGE DI CONTABILITA' E FINANZA PUBBLICA	35.000	33.438
ARTICOLO 26	35.000	35.000
DECRETO LEGGE N. 181 DEL 2023 DISPOSIZIONI URGENTI PER LA SICUREZZA ENERGETICA DEL PAESE, LA PROMOZIONE DEL RICORSO ALLE FONTI RINNOVABILI DI ENERGIA, IL SOSTEGNO ALLE IMPRESE A FORTE CONSUMO DI ENERGIA E IN MATERIA DI RICOSTRUZIONE NEI TERRITORI COLPITI DAGLI ECCEZIONALI EVENTI ALLUVIONALI VERIFICATISI A PARTIRE DAL 1° MAGGIO 2023	-	-
LEGGE N. 206 DEL 2023 MODIFICHE ALL'ARTICOLO 1 DEL D-L N. 35/2005, CONVERTITO DALLA LEGGE N. 80/2005, IN MATERIA DI SANZIONI AMMINISTRATIVE PER L'ACQUISTO E L'INTRODUZIONE DI MERCI CONTRAFFATTE EX ART. 51 COMMA 1, LETT. B	16.000	16.000
LEGGE DI BILANCIO N. 213 DEL 2023 BILANCIO DI PREVISIONE DELLO STATO PER L'ANNO FINANZIARIO 2024 E BILANCIO PLURIENNALE PER IL TRIENNIO 2024-2026	-	-
ARTICOLO 20	-	-
DECRETO LEGGE N. 4 DEL 2024 DISPOSIZIONI URGENTI IN MATERIA DI AMMINISTRAZIONE STRAORDINARIA DELLE IMPRESE DI CARATTERE STRATEGICO	320.000	320.000
DECRETO LEGGE N. 19 DEL 2024 ULTERIORI DISPOSIZIONI URGENTI PER L'ATTUAZIONE DEL PNRR	-	-
LEGGE DI VARIAZIONE AL BILANCIO N. 118 DEL 2024 PROVVEDIMENTO DI ASSESTAMENTO ANNO 2024	-58.498	171.502

ALLEGATO B/2 SPESE - VARIAZIONI 2024 PER TITOLI, CATEGORIE E PROVVEDIMENTI

(MIGLIAIA DI EURO)

	COMPETENZA	CASSA
LEGGE N. 130 DEL 2024 DISPOSIZIONI PER LA CELEBRAZIONE DEL CENTENARIO DELLA CITTÀ DI LATINA 1932-2032	200	200
DECRETO LEGGE N. 155 DEL 2024 MISURE URGENTI IN MATERIA ECONOMICA E FISCALE E IN FAVORE DEGLI ENTI TERIITORIALI	-688.000	-688.000
LEGGE N. 165 DEL 2024 ISTITUZIONE DEL MUSEO DEL RICORDO IN ROMA	200	200
DECRETO LEGGE N. 202 DEL 2024 DL PROROGA TERMINI	-	-
TITOLO III - RIMBORSO PASSIVITA' FINANZIARIE	-6.767.710	-4.495.300
RIMBORSO PASSIVITA' FINANZIARIE	-6.767.710	-4.495.300
LEGGE N. 94 DEL 1997 MODIFICHE ALLA LEGGE 5 AGOSTO 1978, N. 468, E SUCCESSIVE MODIFICAZIONI E INTEGRAZIONI, RECANTE NORME DI CONTABILITA' GENERALE DELLO STATO IN MATERIA DI BILANCIO. DELEGA AL GOVERNO PER L'INDIVIDUAZIONE DELLE UNITA' PREVISIONALI DI BASE DEL BILANCIO DELLO STATO	-	-813
DECRETO DEL PRESIDENTE DELLA REPUBBLICA N. 469 DEL 1999 REGOLAMENTO RECANTE NORME DI SEMPLIFICAZIONE DEL PROCEDIMENTO PER IL VERSAMENTO DI SOMME ALL'ENTRATA E LA RIASSEGNAZIONE ALLE UNITA' PREVISIONALI DI BASE PER LA SPESADEL BILANCIO DELLO STATO, CON PARTICOLARE RIFERIMENTO AI FINANZIAMENTI DELL'UNIONE EUROPEA, AI SENSI DELL'ARTICOLO 20, COMMA 8, DELLA LEGGE 15 MARZO 1997, N. 59.	6.459.057	6.459.057
ARTICOLO 2	6.459.057	6.459.057
DECRETO LEGGE N. 32 DEL 2019 DISPOSIZIONI URGENTI PER IL RILANCIO DEL SETTORE DEI CONTRATTI PUBBLICI, PER L'ACCELERAZIONE DEGLI INTERVENTI INFRASTRUTTURALI, DI RIGENERAZIONE URBANA E DI RICOSTRUZIONE A SEGUITO DI EVENTI SISMICI.	1.773.232	1.773.232
ARTICOLO 4/quater	1.773.232	1.773.232
LEGGE DI VARIAZIONE AL BILANCIO N. 118 DEL 2024 PROVVEDIMENTO DI ASSESTAMENTO ANNO 2024	-15.000.000	-12.726.776
TOTALE COMPLESSIVO	30.068.569	34.329.450

ALLEGATO B/3 SPESE - VARIAZIONI 2024 PER MISSIONE, PROGRAMMA, AZIONE E PROVVEDIMENTI

(MIGLIAIA DI EURO)

	COMPETENZA	CASSA
Organi costituzionali, a rilevanza costituzionale e Presidenza del Consiglio dei ministri (1)	320.107	325.621
Organi costituzionali (1.1)	1.081	1.081
Parlamento della Repubblica	1.081	1.081
LEGGE DI BILANCIO N. 197 DEL 2022 BILANCIO DI PREVISIONE DELLO STATO PER L'ANNO FINANZIARIO 2023 E BILANCIO PLURIENNALE PER IL TRIENNIO 2023-2025	1.081	1.081
Presidenza del Consiglio dei Ministri (1.3)	319.026	324.540
Indirizzo e coordinamento dell'azione di Governo	79.227	82.141
LEGGE N. 94 DEL 1997 MODIFICHE ALLA LEGGE 5 AGOSTO 1978, N. 468, E SUCCESSIVE MODIFICAZIONI E INTEGRAZIONI, RECANTE NORME DI CONTABILITA' GENERALE DELLO STATO IN MATERIA DI BILANCIO. DELEGA AL GOVERNO PER L'INDIVIDUAZIONE DELLE UNITA' PREVISIONALI DI BASE DEL BILANCIO DELLO STATO	-	36
DECRETO LEGGE N. 19 DEL 2024 ULTERIORI DISPOSIZIONI URGENTI PER L'ATTUAZIONE DEL PNRR	45.747	48.626
DECRETO LEGGE N. 39 DEL 2024 MISURE URGENTI IN MATERIA DI AGEVOLAZIONI FISCALI DI CUI AGLI ARTICOLI 119 E 119-TER DEL DECRETO-LEGGE 19 MAGGIO 2020, N. 34, CONVERTITO, CON MODIFICAZIONI, DALLA LEGGE 17 LUGLIO 2020, N. 77, ALTRE MISURE URGENTI IN MATERIA FISCALE E CONNESSE A EVENTI ECCEZIONALI, NONCHE' RELATIVE ALL'AMMINISTRAZIONE FINANZIARIA.	-	-
DECRETO LEGGE N. 60 DEL 2024 ULTERIORI DISPOSIZIONI URGENTI IN MATERIA DI POLITICHE DI COESIONE.	-1.900	-1.900
DECRETO LEGGE N. 63 DEL 2024 DISPOSIZIONI URGENTI PER LE IMPRESE AGRICOLE, DELLA PESCA E DELL'ACQUACOLTURA, NONCHE' PER LE IMPRESE DI INTERESSE STRATEGICO NAZIONALE.	736	736
DECRETO LEGGE N. 71 DEL 2024 DISPOSIZIONI URGENTI IN MATERIA DI SPORT, DI SOSTEGNO DIDATTICO AGLI ALUNNI CON DISABILITA', PER IL REGOLARE AVVIO DELL'ANNO SCOLASTICO 2024/2025 E IN MATERIA DI UNIVERSITA' E RICERCA.	-20.000	-20.000
DECRETO LEGGE N. 124 DEL 2023 DISPOSIZIONI URGENTI IN MATERIA DI POLITICHE DI COESIONE, PER IL RILANCIO DELL'ECONOMIA NELLE AREE DEL MEZZOGIORNO DEL PAESE, NONCHE' IN MATERIA DI IMMIGRAZIONE	8.251	8.251
DECRETO LEGGE N. 161 DEL 2023 DISPOSIZIONI URGENTI PER IL «PIANO MATTEI» PER LO SVILUPPO IN STATI DEL CONTINENTE AFRICANO	2.821	2.821
DECRETO LEGISLATIVO N. 62 DEL 2024 DEFINIZIONE DELLA CONDIZIONE DI DISABILITA', DELLA VALUTAZIONE DI BASE, DI ACCOMODAMENTO RAGIONEVOLE, DELLA VALUTAZIONE MULTIDIMENSIONALE PER L'ELABORAZIONE E ATTUAZIONE DEL PROGETTO DI VITA INDIVIDUALE PERSONALIZZATO E PARTECIPATO.	20.000	20.000
DECRETO LEGISLATIVO N. 134 DEL 2024 ATTUAZIONE DELLA DIRETTIVA (UE) 2022/2557 DEL PARLAMENTO EUROPEO E DEL CONSIGLIO, DEL 14 DICEMBRE 2022, RELATIVA ALLA RESILIENZA DEI SOGGETTI CRITICI E CHE ABROGA LA DIRETTIVA 2008/114/CE DEL CONSIGLIO	1.056	1.056
DECRETO LEGISLATIVO N. 138 DEL 2024 DECRETO LEGISLATIVO DI RECEPIMENTO DELLA DIRETTIVA (UE) 2022/2555, RELATIVA A MISURE PER UN LIVELLO COMUNE ELEVATO DI CIBERSICUREZZA NELLUNIONE, RECANTE MODIFICA DEL REGOLAMENTO (UE) N. 910/2014 E DELLA DIRETTIVA (UE) 2018/1972 E CHE ABROGA LA DIRETTIVA (UE) 2016/1148	69	69
DECRETO LEGISLATIVO N. 178 DEL 2012 RIORGANIZZAZIONE DELL'ASSOCIAZIONE ITALIANA DELLA CROCE ROSSA (C.R.I.), A NORMA DELL'ARTICOLO 2 DELLA LEGGE 4 NOVEMBRE 2010, N. 183.	36	36
ARTICOLO 8/bis	36	36
DECRETO DEL PRESIDENTE DELLA REPUBBLICA N. 469 DEL 1999 REGOLAMENTO RECANTE NORME DI SEMPLIFICAZIONE DEL PROCEDIMENTO PER IL VERSAMENTO DI SOMME ALL'ENTRATA E LA RIASSEGNAZIONE ALLE UNITA' PREVISIONALI DI BASE PER LA SPESADEL BILANCIO DELLO STATO, CON PARTICOLARE RIFERIMENTO AI FINANZIAMENTI DELL'UNIONE EUROPEA, AI SENSI DELL'ARTICOLO 20, COMMA 8, DELLA LEGGE 15 MARZO 1997, N. 59.	191	191
ARTICOLO 2	191	191
LEGGE DI VARIAZIONE AL BILANCIO N. 118 DEL 2024 PROVVEDIMENTO DI ASSESTAMENTO ANNO 2024	20.325	20.325
LEGGE DI BILANCIO N. 178 DEL 2020 BILANCIO DI PREVISIONE DELLO STATO PER L'ANNO FINANZIARIO 2021 E BILANCIO PLURIENNALE PER IL TRIENNIO 2021-2023	43	43
ARTICOLO 1	43	43
LEGGE DI BILANCIO N. 197 DEL 2022 BILANCIO DI PREVISIONE DELLO STATO PER L'ANNO FINANZIARIO 2023 E BILANCIO PLURIENNALE PER IL TRIENNIO 2023-2025	2.094	2.094

ALLEGATO B/3 SPESE - VARIAZIONI 2024 PER MISSIONE, PROGRAMMA, AZIONE E PROVVEDIMENTI

(MIGLIAIA DI EURO)

	COMPETENZA	CASSA
LEGGE DI BILANCIO N. 213 DEL 2023 BILANCIO DI PREVISIONE DELLO STATO PER L'ANNO FINANZIARIO 2024 E BILANCIO PLURIENNALE PER IL TRIENNIO 2024-2026	-243	-243
ARTICOLO 1	-756	-756
ARTICOLO 20	513	513
Celebrazioni ed eventi a carattere nazionale ed internazionale	79.369	81.969
LEGGE N. 24 DEL 2024 DISPOSIZIONI PER IL RICONOSCIMENTO DELLA FIGURA DELL'AGRICOLTORE CUSTODE DELL'AMBIENTE E DEL TERRITORIO E PER L'ISTITUZIONE DELLA GIORNATA NAZIONALE DELL'AGRICOLTURA	20	20
LEGGE N. 59 DEL 2024 ISTITUZIONE DEL PREMIO DI "MAESTRO DELL'ARTE DELLA CUCINA ITALIANA"	2	2
LEGGE N. 94 DEL 1997 MODIFICHE ALLA LEGGE 5 AGOSTO 1978, N. 468, E SUCCESSIVE MODIFICAZIONI E INTEGRAZIONI, RECANTE NORME DI CONTABILITA' GENERALE DELLO STATO IN MATERIA DI BILANCIO. DELEGA AL GOVERNO PER L'INDIVIDUAZIONE DELLE UNITA' PREVISIONALI DI BASE DEL BILANCIO DELLO STATO	-	2.600
DECRETO DEL PRESIDENTE DELLA REPUBBLICA N. 469 DEL 1999 REGOLAMENTO RECANTE NORME DI SEMPLIFICAZIONE DEL PROCEDIMENTO PER IL VERSAMENTO DI SOMME ALL'ENTRATA E LA RIASSEGNAZIONE ALLE UNITA' PREVISIONALI DI BASE PER LA SPESADEL BILANCIO DELLO STATO, CON PARTICOLARE RIFERIMENTO AI FINANZIAMENTI DELL'UNIONE EUROPEA, AI SENSI DELL'ARTICOLO 20, COMMA 8, DELLA LEGGE 15 MARZO 1997, N. 59.	243	243
ARTICOLO 2	243	243
LEGGE DI VARIAZIONE AL BILANCIO N. 118 DEL 2024 PROVVEDIMENTO DI ASSESTAMENTO ANNO 2024	1.500	1.500
LEGGE DI BILANCIO N. 213 DEL 2023 BILANCIO DI PREVISIONE DELLO STATO PER L'ANNO FINANZIARIO 2024 E BILANCIO PLURIENNALE PER IL TRIENNIO 2024-2026	77.603	77.603
Contributo allo Stato dell'8 per mille	140.430	140.430
LEGGE DI VARIAZIONE AL BILANCIO N. 118 DEL 2024 PROVVEDIMENTO DI ASSESTAMENTO ANNO 2024	140.430	140.430
Interventi in materia di salvaguardia dei territori montani e aree di confine	20.000	20.000
DECRETO LEGGE N. 60 DEL 2024 ULTERIORI DISPOSIZIONI URGENTI IN MATERIA DI POLITICHE DI COESIONE.	20.000	20.000
Amministrazione generale e supporto alla rappresentanza generale di Governo e dello Stato sul territorio (2)	57.597	61.706
Attuazione delle funzioni del Ministero dell'Interno sul territorio tramite le strutture centrali e le Prefetture - Uffici Territoriali del Governo (2.2)	57.597	61.706
Spese di personale per il programma	-38.826	-38.826
LEGGE N. 14 DEL 2024 RATIFICA ED ESECUZIONE DEL PROTOCOLLO TRA IL GOVERNO DELLA REPUBBLICA ITALIANA E IL CONSIGLIO DEI MINISTRI DELLA REPUBBLICA DI ALBANIA PER IL RAFFORZAMENTO DELLA COLLABORAZIONE IN MATERIA MIGRATORIA, FATTO A ROMA IL 6 NOVEMBRE 2023, NONCHÉ NORME DI COORDINAMENTO CON L'ORDINAMENTO INTERNO	1.437	1.437
LEGGE N. 448 DEL 1998 MISURE DI FINANZA PUBBLICA PER LA STABILIZZAZIONE E LO SVILUPPO	140	140
ARTICOLO 24	140	140
DECRETO DEL PRESIDENTE DELLA REPUBBLICA N. 469 DEL 1999 REGOLAMENTO RECANTE NORME DI SEMPLIFICAZIONE DEL PROCEDIMENTO PER IL VERSAMENTO DI SOMME ALL'ENTRATA E LA RIASSEGNAZIONE ALLE UNITA' PREVISIONALI DI BASE PER LA SPESADEL BILANCIO DELLO STATO, CON PARTICOLARE RIFERIMENTO AI FINANZIAMENTI DELL'UNIONE EUROPEA, AI SENSI DELL'ARTICOLO 20, COMMA 8, DELLA LEGGE 15 MARZO 1997, N. 59.	9.150	9.150
ARTICOLO 2	9.150	9.150
LEGGE DI VARIAZIONE AL BILANCIO N. 118 DEL 2024 PROVVEDIMENTO DI ASSESTAMENTO ANNO 2024	5.422	5.422
LEGGE DI BILANCIO N. 213 DEL 2023 BILANCIO DI PREVISIONE DELLO STATO PER L'ANNO FINANZIARIO 2024 E BILANCIO PLURIENNALE PER IL TRIENNIO 2024-2026	-54.975	-54.975
ARTICOLO 3	3.783	3.783
ARTICOLO 20	-59.000	-59.000
Gestione e assistenza del personale degli Uffici Territoriali del Governo	30	30
LEGGE N. 94 DEL 1997 MODIFICHE ALLA LEGGE 5 AGOSTO 1978, N. 468, E SUCCESSIVE MODIFICAZIONI E INTEGRAZIONI, RECANTE NORME DI CONTABILITA' GENERALE DELLO STATO IN MATERIA DI BILANCIO. DELEGA AL GOVERNO PER L'INDIVIDUAZIONE DELLE UNITA' PREVISIONALI DI BASE DEL BILANCIO DELLO STATO	-	-

ALLEGATO B/3 SPESE - VARIAZIONI 2024 PER MISSIONE, PROGRAMMA, AZIONE E PROVVEDIMENTI

(MIGLIAIA DI EURO)

	COMPETENZA	CASSA
LEGGE N. 196 DEL 2009 LEGGE DI CONTABILITA' E FINANZA PUBBLICA	30	30
ARTICOLO 26	30	30
Contributo all'Agenzia dei beni confiscati	562	562
DECRETO DEL PRESIDENTE DELLA REPUBBLICA N. 469 DEL 1999 REGOLAMENTO RECANTE NORME DI SEMPLIFICAZIONE DEL PROCEDIMENTO PER IL VERSAMENTO DI SOMME ALL'ENTRATA E LA RIASSEGNAZIONE ALLE UNITA' PREVISIONALI DI BASE PER LA SPESADEL BILANCIO DELLO STATO, CON PARTICOLARE RIFERIMENTO AI FINANZIAMENTI DELL'UNIONE EUROPEA, AI SENSI DELL'ARTICOLO 20, COMMA 8, DELLA LEGGE 15 MARZO 1997, N. 59.	359	359
ARTICOLO 2	359	359
LEGGE DI BILANCIO N. 213 DEL 2023 BILANCIO DI PREVISIONE DELLO STATO PER L'ANNO FINANZIARIO 2024 E BILANCIO PLURIENNALE PER IL TRIENNIO 2024-2026	203	203
ARTICOLO 20	203	203
Spese per la custodia dei veicoli sequestrati ed esercizio delle funzioni sanzionatorie amministrative nelle materie dematerializzate	68	2.554
LEGGE N. 94 DEL 1997 MODIFICHE ALLA LEGGE 5 AGOSTO 1978, N. 468, E SUCCESSIVE MODIFICAZIONI E INTEGRAZIONI, RECANTE NORME DI CONTABILITA' GENERALE DELLO STATO IN MATERIA DI BILANCIO. DELEGA AL GOVERNO PER L'INDIVIDUAZIONE DELLE UNITA' PREVISIONALI DI BASE DEL BILANCIO DELLO STATO	-945	541
LEGGE N. 196 DEL 2009 LEGGE DI CONTABILITA' E FINANZA PUBBLICA	-	1.000
ARTICOLO 29	-	1.000
DECRETO LEGGE N. 32 DEL 2019 DISPOSIZIONI URGENTI PER IL RILANCIO DEL SETTORE DEI CONTRATTI PUBBLICI, PER L'ACCELERAZIONE DEGLI INTERVENTI INFRASTRUTTURALI, DI RIGENERAZIONE URBANA E DI RICOSTRUZIONE A SEGUITO DI EVENTI SISMICI.	667	667
ARTICOLO 4/quater	667	667
DECRETO DEL PRESIDENTE DELLA REPUBBLICA N. 469 DEL 1999 REGOLAMENTO RECANTE NORME DI SEMPLIFICAZIONE DEL PROCEDIMENTO PER IL VERSAMENTO DI SOMME ALL'ENTRATA E LA RIASSEGNAZIONE ALLE UNITA' PREVISIONALI DI BASE PER LA SPESADEL BILANCIO DELLO STATO, CON PARTICOLARE RIFERIMENTO AI FINANZIAMENTI DELL'UNIONE EUROPEA, AI SENSI DELL'ARTICOLO 20, COMMA 8, DELLA LEGGE 15 MARZO 1997, N. 59.	346	346
ARTICOLO 2	346	346
Gestione dei servizi logistici, amministrativi e del personale delle Prefetture per: ordine pubblico, sicurezza, cittadinanza e immigrazione e coordinamento con le autonomie territoriali	21.946	23.524
LEGGE N. 14 DEL 2024 RATIFICA ED ESECUZIONE DEL PROTOCOLLO TRA IL GOVERNO DELLA REPUBBLICA ITALIANA E IL CONSIGLIO DEI MINISTRI DELLA REPUBBLICA DI ALBANIA PER IL RAFFORZAMENTO DELLA COLLABORAZIONE IN MATERIA MIGRATORIA, FATTO A ROMA IL 6 NOVEMBRE 2023, NONCHÉ NORME DI COORDINAMENTO CON L'ORDINAMENTO INTERNO	438	438
LEGGE N. 94 DEL 1997 MODIFICHE ALLA LEGGE 5 AGOSTO 1978, N. 468, E SUCCESSIVE MODIFICAZIONI E INTEGRAZIONI, RECANTE NORME DI CONTABILITA' GENERALE DELLO STATO IN MATERIA DI BILANCIO. DELEGA AL GOVERNO PER L'INDIVIDUAZIONE DELLE UNITA' PREVISIONALI DI BASE DEL BILANCIO DELLO STATO	4.994	6.572
LEGGE N. 196 DEL 2009 LEGGE DI CONTABILITA' E FINANZA PUBBLICA	2.882	2.882
ARTICOLO 33	50	50
ARTICOLO 34/ter	2.832	2.832
DECRETO LEGGE N. 32 DEL 2019 DISPOSIZIONI URGENTI PER IL RILANCIO DEL SETTORE DEI CONTRATTI PUBBLICI, PER L'ACCELERAZIONE DEGLI INTERVENTI INFRASTRUTTURALI, DI RIGENERAZIONE URBANA E DI RICOSTRUZIONE A SEGUITO DI EVENTI SISMICI.	12.660	12.660
ARTICOLO 4/quater	12.660	12.660
DECRETO LEGGE N. 155 DEL 2024 MISURE URGENTI IN MATERIA ECONOMICA E FISCALE E IN FAVORE DEGLI ENTI TERIITORIALI	-306	-306
DECRETO LEGGE N. 215 DEL 2023 DISPOSIZIONI URGENTI IN MATERIA DI TERMINI NORMATIVI.	-	-

ALLEGATO B/3 SPESE - VARIAZIONI 2024 PER MISSIONE, PROGRAMMA, AZIONE E PROVVEDIMENTI

(MIGLIAIA DI EURO)

	COMPETENZA	CASSA
DECRETO DEL PRESIDENTE DELLA REPUBBLICA N. 469 DEL 1999 REGOLAMENTO RECANTE NORME DI SEMPLIFICAZIONE DEL PROCEDIMENTO PER IL VERSAMENTO DI SOMME ALL'ENTRATA E LA RIASSEGNAZIONE ALLE UNITA' PREVISIONALI DI BASE PER LA SPESADEL BILANCIO DELLO STATO, CON PARTICOLARE RIFERIMENTO AI FINANZIAMENTI DELL'UNIONE EUROPEA, AI SENSI DELL'ARTICOLO 20, COMMA 8, DELLA LEGGE 15 MARZO 1997, N. 59.	422	422
ARTICOLO 2	422	422
LEGGE DI VARIAZIONE AL BILANCIO N. 118 DEL 2024 PROVVEDIMENTO DI ASSESTAMENTO ANNO 2024	500	500
LEGGE DI BILANCIO N. 213 DEL 2023 BILANCIO DI PREVISIONE DELLO STATO PER L'ANNO FINANZIARIO 2024 E BILANCIO PLURIENNALE PER IL TRIENNIO 2024-2026	356	356
ARTICOLO 1	-672	-672
ARTICOLO 3	1.028	1.028
Interventi per il Fondo delle vittime dell'usura e della mafia	73.816	73.861
LEGGE N. 94 DEL 1997 MODIFICHE ALLA LEGGE 5 AGOSTO 1978, N. 468, E SUCCESSIVE MODIFICAZIONI E INTEGRAZIONI, RECANTE NORME DI CONTABILITA' GENERALE DELLO STATO IN MATERIA DI BILANCIO. DELEGA AL GOVERNO PER L'INDIVIDUAZIONE DELLE UNITA' PREVISIONALI DI BASE DEL BILANCIO DELLO STATO	45	90
DECRETO LEGGE N. 32 DEL 2019 DISPOSIZIONI URGENTI PER IL RILANCIO DEL SETTORE DEI CONTRATTI PUBBLICI, PER L'ACCELERAZIONE DEGLI INTERVENTI INFRASTRUTTURALI, DI RIGENERAZIONE URBANA E DI RICOSTRUZIONE A SEGUITO DI EVENTI SISMICI.	-	-
ARTICOLO 4/quater	-	-
DECRETO LEGGE N. 215 DEL 2023 DISPOSIZIONI URGENTI IN MATERIA DI TERMINI NORMATIVI.	-300	-300
DECRETO DEL PRESIDENTE DELLA REPUBBLICA N. 469 DEL 1999 REGOLAMENTO RECANTE NORME DI SEMPLIFICAZIONE DEL PROCEDIMENTO PER IL VERSAMENTO DI SOMME ALL'ENTRATA E LA RIASSEGNAZIONE ALLE UNITA' PREVISIONALI DI BASE PER LA SPESADEL BILANCIO DELLO STATO, CON PARTICOLARE RIFERIMENTO AI FINANZIAMENTI DELL'UNIONE EUROPEA, AI SENSI DELL'ARTICOLO 20, COMMA 8, DELLA LEGGE 15 MARZO 1997, N. 59.	74.071	74.071
ARTICOLO 2	74.071	74.071
Relazioni finanziarie con le autonomie territoriali (3)	5.572.550	8.031.188
Erogazioni a Enti territoriali per interventi di settore (3.1)	2.167	-40.819
Mutui a favore delle Regioni per politiche di settore	-	1.375
LEGGE N. 196 DEL 2009 LEGGE DI CONTABILITA' E FINANZA PUBBLICA	-	1.375
ARTICOLO 33	-	1.375
LEGGE DI VARIAZIONE AL BILANCIO N. 118 DEL 2024 PROVVEDIMENTO DI ASSESTAMENTO ANNO 2024	-	-
LEGGE DI BILANCIO N. 213 DEL 2023 BILANCIO DI PREVISIONE DELLO STATO PER L'ANNO FINANZIARIO 2024 E BILANCIO PLURIENNALE PER IL TRIENNIO 2024-2026	-	-
ARTICOLO 20	-	-
Finanziamento dei piani di rientro del debito dei Comuni in gestione commissariale straordinaria	-	21.020
LEGGE N. 94 DEL 1997 MODIFICHE ALLA LEGGE 5 AGOSTO 1978, N. 468, E SUCCESSIVE MODIFICAZIONI E INTEGRAZIONI, RECANTE NORME DI CONTABILITA' GENERALE DELLO STATO IN MATERIA DI BILANCIO. DELEGA AL GOVERNO PER L'INDIVIDUAZIONE DELLE UNITA' PREVISIONALI DI BASE DEL BILANCIO DELLO STATO	-	21.020
LEGGE DI VARIAZIONE AL BILANCIO N. 118 DEL 2024 PROVVEDIMENTO DI ASSESTAMENTO ANNO 2024	-	-
Oneri finanziari su mutui contratti a carico dello Stato di prevalente interesse nazionale	2.167	-63.214
LEGGE N. 94 DEL 1997 MODIFICHE ALLA LEGGE 5 AGOSTO 1978, N. 468, E SUCCESSIVE MODIFICAZIONI E INTEGRAZIONI, RECANTE NORME DI CONTABILITA' GENERALE DELLO STATO IN MATERIA DI BILANCIO. DELEGA AL GOVERNO PER L'INDIVIDUAZIONE DELLE UNITA' PREVISIONALI DI BASE DEL BILANCIO DELLO STATO	-	-28.835
LEGGE N. 196 DEL 2009 LEGGE DI CONTABILITA' E FINANZA PUBBLICA	-	-36.413
ARTICOLO 33	-	-36.413

ALLEGATO B/3 SPESE - VARIAZIONI 2024 PER MISSIONE, PROGRAMMA, AZIONE E PROVVEDIMENTI

(MIGLIAIA DI EURO)

	COMPETENZA	CASSA
DECRETO DEL PRESIDENTE DELLA REPUBBLICA N. 469 DEL 1999 REGOLAMENTO RECANTE NORME DI SEMPLIFICAZIONE DEL PROCEDIMENTO PER IL VERSAMENTO DI SOMME ALL'ENTRATA E LA RIASSEGNAZIONE ALLE UNITA' PREVISIONALI DI BASE PER LA SPESADEL BILANCIO DELLO STATO, CON PARTICOLARE RIFERIMENTO AI FINANZIAMENTI DELL'UNIONE EUROPEA, AI SENSI DELL'ARTICOLO 20, COMMA 8, DELLA LEGGE 15 MARZO 1997, N. 59.	2.300	2.300
ARTICOLO 2	2.300	2.300
LEGGE DI VARIAZIONE AL BILANCIO N. 118 DEL 2024 PROVVEDIMENTO DI ASSESTAMENTO ANNO 2024	-	-133
LEGGE DI BILANCIO N. 213 DEL 2023 BILANCIO DI PREVISIONE DELLO STATO PER L'ANNO FINANZIARIO 2024 E BILANCIO PLURIENNALE PER IL TRIENNIO 2024-2026	-133	-133
ARTICOLO 1	-133	-133
Compartecipazione e regolazioni contabili ed altri trasferimenti alle autonomie speciali (3.5)	2.448.644	2.555.644
Compartecipazione delle autonomie speciali ai gettiti dei tributi erariali per lo svolgimento delle funzioni assegnate	903.025	939.025
LEGGE N. 94 DEL 1997 MODIFICHE ALLA LEGGE 5 AGOSTO 1978, N. 468, E SUCCESSIVE MODIFICAZIONI E INTEGRAZIONI, RECANTE NORME DI CONTABILITA' GENERALE DELLO STATO IN MATERIA DI BILANCIO. DELEGA AL GOVERNO PER L'INDIVIDUAZIONE DELLE UNITA' PREVISIONALI DI BASE DEL BILANCIO DELLO STATO	-	-
LEGGE N. 196 DEL 2009 LEGGE DI CONTABILITA' E FINANZA PUBBLICA	-	36.000
ARTICOLO 29	-	36.000
DECRETO LEGGE N. 155 DEL 2024 MISURE URGENTI IN MATERIA ECONOMICA E FISCALE E IN FAVORE DEGLI ENTI TERIITORIALI	5.491	5.491
LEGGE DI VARIAZIONE AL BILANCIO N. 118 DEL 2024 PROVVEDIMENTO DI ASSESTAMENTO ANNO 2024	897.534	897.534
Regolazioni contabili relative alla compartecipazione delle autonomie speciali ai gettiti dei tributi erariali riscossi direttamente dalle autonomie speciali	1.471.200	1.471.200
LEGGE DI VARIAZIONE AL BILANCIO N. 118 DEL 2024 PROVVEDIMENTO DI ASSESTAMENTO ANNO 2024	1.471.200	1.471.200
Interventi di settore a favore delle Regioni a statuto speciale	74.419	145.419
LEGGE N. 196 DEL 2009 LEGGE DI CONTABILITA' E FINANZA PUBBLICA	-	71.000
ARTICOLO 29	-	71.000
DECRETO LEGGE N. 155 DEL 2024 MISURE URGENTI IN MATERIA ECONOMICA E FISCALE E IN FAVORE DEGLI ENTI TERIITORIALI	74.419	74.419
Concorso dello Stato al finanziamento della spesa sanitaria (3.6)	855.571	518.600
Tutela dei livelli essenziali di assistenza	855.571	518.600
LEGGE N. 36 DEL 2024 DISPOSIZIONI PER LA PROMOZIONE E LO SVILUPPO DELL'IMPRENDITORIA GIOVANILE NEL SETTORE AGRICOLO	-	-
LEGGE N. 94 DEL 1997 MODIFICHE ALLA LEGGE 5 AGOSTO 1978, N. 468, E SUCCESSIVE MODIFICAZIONI E INTEGRAZIONI, RECANTE NORME DI CONTABILITA' GENERALE DELLO STATO IN MATERIA DI BILANCIO. DELEGA AL GOVERNO PER L'INDIVIDUAZIONE DELLE UNITA' PREVISIONALI DI BASE DEL BILANCIO DELLO STATO	-	-208.573
LEGGE N. 196 DEL 2009 LEGGE DI CONTABILITA' E FINANZA PUBBLICA	851.311	722.913
ARTICOLO 27	851.311	851.311
ARTICOLO 33	-	-128.398
LEGGE N. 203 DEL 2024 DDL LAVORO	260	260
DECRETO LEGGE N. 39 DEL 2024 MISURE URGENTI IN MATERIA DI AGEVOLAZIONI FISCALI DI CUI AGLI ARTICOLI 119 E 119-TER DEL DECRETO-LEGGE 19 MAGGIO 2020, N. 34, CONVERTITO, CON MODIFICAZIONI, DALLA LEGGE 17 LUGLIO 2020, N. 77, ALTRE MISURE URGENTI IN MATERIA FISCALE E CONNESSE A EVENTI ECCEZIONALI, NONCHE' RELATIVE ALL'AMMINISTRAZIONE FINANZIARIA.	-	-
DECRETO LEGGE N. 113 DEL 2024 MISURE URGENTI DI CARATTERE FISCALE, PROROGHE DI TERMINI NORMATIVI ED INTERVENTI DI CARATTERE ECONOMICO.	2.000	2.000
DECRETO LEGGE N. 215 DEL 2023 DISPOSIZIONI URGENTI IN MATERIA DI TERMINI NORMATIVI.	2.000	2.000

ALLEGATO B/3 SPESE - VARIAZIONI 2024 PER MISSIONE, PROGRAMMA, AZIONE E PROVVEDIMENTI

(MIGLIAIA DI EURO)

	COMPETENZA	CASSA
DECRETO LEGISLATIVO N. 108 DEL 2024 DISPOSIZIONI INTEGRATIVE E CORRETTIVE IN MATERIA DI REGIME DI ADEMPIMENTO COLLABORATIVO, RAZIONALIZZAZIONE E SEMPLIFICAZIONE DEGLI ADEMPIMENTI TRIBUTARI E CONCORDATO PREVENTIVO BIENNALE	-	-
DECRETO LEGISLATIVO N. 216 DEL 2023 ATTUAZIONE DEL PRIMO MODULO DI RIFORMA DELLE IMPOSTE SUL REDDITO DELLE PERSONE FISICHE E ALTRE MISURE IN TEMA DI IMPOSTE SUI REDDITI.	-	-
LEGGE DI STABILITA' N. 228 DEL 2012 DISPOSIZIONI PER LA FORMAZIONE DEL BILANCIO ANNUALE E PLURIENNALE DELLO STATO (LEGGE DI STABILITA' 2012)	-	-
Rapporti finanziari con Enti territoriali (3.7)	-3.000	50.000
Interventi di settore a favore delle Regioni	-	50.000
LEGGE N. 94 DEL 1997 MODIFICHE ALLA LEGGE 5 AGOSTO 1978, N. 468, E SUCCESSIVE MODIFICAZIONI E INTEGRAZIONI, RECANTE NORME DI CONTABILITA' GENERALE DELLO STATO IN MATERIA DI BILANCIO. DELEGA AL GOVERNO PER L'INDIVIDUAZIONE DELLE UNITA' PREVISIONALI DI BASE DEL BILANCIO DELLO STATO	-	50.000
LEGGE DI BILANCIO N. 213 DEL 2023 BILANCIO DI PREVISIONE DELLO STATO PER L'ANNO FINANZIARIO 2024 E BILANCIO PLURIENNALE PER IL TRIENNIO 2024-2026	-	-
ARTICOLO 20	-	-
Attuazione federalismo amministrativo	-3.000	-
LEGGE DI VARIAZIONE AL BILANCIO N. 118 DEL 2024 PROVVEDIMENTO DI ASSESTAMENTO ANNO 2024	-3.000	-
Gestione dell'albo dei segretari comunali e provinciali (3.8)	-4.295	-2.720
Spese di personale per il programma	-5.625	-5.625
DECRETO DEL PRESIDENTE DELLA REPUBBLICA N. 469 DEL 1999 REGOLAMENTO RECANTE NORME DI SEMPLIFICAZIONE DEL PROCEDIMENTO PER IL VERSAMENTO DI SOMME ALL'ENTRATA E LA RIASSEGNAZIONE ALLE UNITA' PREVISIONALI DI BASE PER LA SPESADEL BILANCIO DELLO STATO, CON PARTICOLARE RIFERIMENTO AI FINANZIAMENTI DELL'UNIONE EUROPEA, AI SENSI DELL'ARTICOLO 20, COMMA 8, DELLA LEGGE 15 MARZO 1997, N. 59.	1.059	1.059
ARTICOLO 2	1.059	1.059
LEGGE DI VARIAZIONE AL BILANCIO N. 118 DEL 2024 PROVVEDIMENTO DI ASSESTAMENTO ANNO 2024	316	316
LEGGE DI BILANCIO N. 213 DEL 2023 BILANCIO DI PREVISIONE DELLO STATO PER L'ANNO FINANZIARIO 2024 E BILANCIO PLURIENNALE PER IL TRIENNIO 2024-2026	-7.000	-7.000
ARTICOLO 20	-7.000	-7.000
Albo segretari comunali	-	29
LEGGE N. 94 DEL 1997 MODIFICHE ALLA LEGGE 5 AGOSTO 1978, N. 468, E SUCCESSIVE MODIFICAZIONI E INTEGRAZIONI, RECANTE NORME DI CONTABILITA' GENERALE DELLO STATO IN MATERIA DI BILANCIO. DELEGA AL GOVERNO PER L'INDIVIDUAZIONE DELLE UNITA' PREVISIONALI DI BASE DEL BILANCIO DELLO STATO	-	29
Formazione specialistica dei dirigenti delle amministrazioni locali	1.330	2.875
LEGGE N. 94 DEL 1997 MODIFICHE ALLA LEGGE 5 AGOSTO 1978, N. 468, E SUCCESSIVE MODIFICAZIONI E INTEGRAZIONI, RECANTE NORME DI CONTABILITA' GENERALE DELLO STATO IN MATERIA DI BILANCIO. DELEGA AL GOVERNO PER L'INDIVIDUAZIONE DELLE UNITA' PREVISIONALI DI BASE DEL BILANCIO DELLO STATO	-	1.545
DECRETO LEGGE N. 60 DEL 2024 ULTERIORI DISPOSIZIONI URGENTI IN MATERIA DI POLITICHE DI COESIONE.	1.330	1.330
Interventi e cooperazione istituzionale nei confronti delle autonomie locali (3.9)	185.893	198.280
Spese di personale per il programma	-3.121	-3.121
LEGGE N. 448 DEL 1998 MISURE DI FINANZA PUBBLICA PER LA STABILIZZAZIONE E LO SVILUPPO	4	4
ARTICOLO 24	4	4
DECRETO DEL PRESIDENTE DELLA REPUBBLICA N. 469 DEL 1999 REGOLAMENTO RECANTE NORME DI SEMPLIFICAZIONE DEL PROCEDIMENTO PER IL VERSAMENTO DI SOMME ALL'ENTRATA E LA RIASSEGNAZIONE ALLE UNITA' PREVISIONALI DI BASE PER LA SPESADEL BILANCIO DELLO STATO, CON PARTICOLARE RIFERIMENTO AI FINANZIAMENTI DELL'UNIONE EUROPEA, AI SENSI DELL'ARTICOLO 20, COMMA 8, DELLA LEGGE 15 MARZO 1997, N. 59.	295	295
ARTICOLO 2	295	295

ALLEGATO B/3 SPESE - VARIAZIONI 2024 PER MISSIONE, PROGRAMMA, AZIONE E PROVVEDIMENTI

(MIGLIAIA DI EURO)

	COMPETENZA	CASSA
LEGGE DI VARIAZIONE AL BILANCIO N. 118 DEL 2024 PROVVEDIMENTO DI ASSESTAMENTO ANNO 2024	337	337
LEGGE DI BILANCIO N. 213 DEL 2023 BILANCIO DI PREVISIONE DELLO STATO PER L'ANNO FINANZIARIO 2024 E BILANCIO PLURIENNALE PER IL TRIENNIO 2024-2026	-3.759	-3.759
ARTICOLO 3	1.241	1.241
ARTICOLO 20	-5.000	-5.000
Servizi anagrafici, stato civile e formazione	14	3.058
LEGGE N. 94 DEL 1997 MODIFICHE ALLA LEGGE 5 AGOSTO 1978, N. 468, E SUCCESSIVE MODIFICAZIONI E INTEGRAZIONI, RECANTE NORME DI CONTABILITA' GENERALE DELLO STATO IN MATERIA DI BILANCIO. DELEGA AL GOVERNO PER L'INDIVIDUAZIONE DELLE UNITA' PREVISIONALI DI BASE DEL BILANCIO DELLO STATO	-	3.044
LEGGE N. 196 DEL 2009 LEGGE DI CONTABILITA' E FINANZA PUBBLICA	14	14
ARTICOLO 34/ter	14	14
Servizi elettorali	180.106	192.508
LEGGE N. 94 DEL 1997 MODIFICHE ALLA LEGGE 5 AGOSTO 1978, N. 468, E SUCCESSIVE MODIFICAZIONI E INTEGRAZIONI, RECANTE NORME DI CONTABILITA' GENERALE DELLO STATO IN MATERIA DI BILANCIO. DELEGA AL GOVERNO PER L'INDIVIDUAZIONE DELLE UNITA' PREVISIONALI DI BASE DEL BILANCIO DELLO STATO	983	13.385
DECRETO LEGGE N. 7 DEL 2024 DISPOSIZIONI URGENTI PER LE CONSULTAZIONI ELETTORALI DELL'ANNO 2024 E IN MATERIA DI REVISIONE DELLE ANAGRAFI DELLA POPOLAZIONE RESIDENTE E DI DETERMINAZIONE DELLA POPOLAZIONE LEGALE.	8.188	8.188
LEGGE DI BILANCIO N. 213 DEL 2023 BILANCIO DI PREVISIONE DELLO STATO PER L'ANNO FINANZIARIO 2024 E BILANCIO PLURIENNALE PER IL TRIENNIO 2024-2026	170.935	170.935
ARTICOLO 3	170.935	170.935
Supporto alle Amministrazioni sul territorio	37	52
LEGGE N. 94 DEL 1997 MODIFICHE ALLA LEGGE 5 AGOSTO 1978, N. 468, E SUCCESSIVE MODIFICAZIONI E INTEGRAZIONI, RECANTE NORME DI CONTABILITA' GENERALE DELLO STATO IN MATERIA DI BILANCIO. DELEGA AL GOVERNO PER L'INDIVIDUAZIONE DELLE UNITA' PREVISIONALI DI BASE DEL BILANCIO DELLO STATO	37	52
Gestione, assistenza e formazione della categoria dei segretari generali delle comunità montane e dei consorzi dei Comuni	5	10
LEGGE N. 94 DEL 1997 MODIFICHE ALLA LEGGE 5 AGOSTO 1978, N. 468, E SUCCESSIVE MODIFICAZIONI E INTEGRAZIONI, RECANTE NORME DI CONTABILITA' GENERALE DELLO STATO IN MATERIA DI BILANCIO. DELEGA AL GOVERNO PER L'INDIVIDUAZIONE DELLE UNITA' PREVISIONALI DI BASE DEL BILANCIO DELLO STATO	-	5
DECRETO DEL PRESIDENTE DELLA REPUBBLICA N. 469 DEL 1999 REGOLAMENTO RECANTE NORME DI SEMPLIFICAZIONE DEL PROCEDIMENTO PER IL VERSAMENTO DI SOMME ALL'ENTRATA E LA RIASSEGNAZIONE ALLE UNITA' PREVISIONALI DI BASE PER LA SPESADEL BILANCIO DELLO STATO, CON PARTICOLARE RIFERIMENTO AI FINANZIAMENTI DELL'UNIONE EUROPEA, AI SENSI DELL'ARTICOLO 20, COMMA 8, DELLA LEGGE 15 MARZO 1997, N. 59.	5	5
ARTICOLO 2	5	5
Gestione della carta d'identità elettronica	8.853	5.774
LEGGE N. 94 DEL 1997 MODIFICHE ALLA LEGGE 5 AGOSTO 1978, N. 468, E SUCCESSIVE MODIFICAZIONI E INTEGRAZIONI, RECANTE NORME DI CONTABILITA' GENERALE DELLO STATO IN MATERIA DI BILANCIO. DELEGA AL GOVERNO PER L'INDIVIDUAZIONE DELLE UNITA' PREVISIONALI DI BASE DEL BILANCIO DELLO STATO	-872	-3.951
LEGGE N. 196 DEL 2009 LEGGE DI CONTABILITA' E FINANZA PUBBLICA	397	397
ARTICOLO 27	397	397
DECRETO DEL PRESIDENTE DELLA REPUBBLICA N. 469 DEL 1999 REGOLAMENTO RECANTE NORME DI SEMPLIFICAZIONE DEL PROCEDIMENTO PER IL VERSAMENTO DI SOMME ALL'ENTRATA E LA RIASSEGNAZIONE ALLE UNITA' PREVISIONALI DI BASE PER LA SPESADEL BILANCIO DELLO STATO, CON PARTICOLARE RIFERIMENTO AI FINANZIAMENTI DELL'UNIONE EUROPEA, AI SENSI DELL'ARTICOLO 20, COMMA 8, DELLA LEGGE 15 MARZO 1997, N. 59.	9.328	9.328
ARTICOLO 2	9.328	9.328
Elaborazione, quantificazione e assegnazione delle risorse finanziarie da attribuire agli enti locali (3.10)	2.087.571	4.752.203
Spese di personale per il programma	80	80

ALLEGATO B/3 SPESE - VARIAZIONI 2024 PER MISSIONE, PROGRAMMA, AZIONE E PROVVEDIMENTI

(MIGLIAIA DI EURO)

	COMPETENZA	CASSA
DECRETO DEL PRESIDENTE DELLA REPUBBLICA N. 469 DEL 1999 REGOLAMENTO RECANTE NORME DI SEMPLIFICAZIONE DEL PROCEDIMENTO PER IL VERSAMENTO DI SOMME ALL'ENTRATA E LA RIASSEGNAZIONE ALLE UNITA' PREVISIONALI DI BASE PER LA SPESADEL BILANCIO DELLO STATO, CON PARTICOLARE RIFERIMENTO AI FINANZIAMENTI DELL'UNIONE EUROPEA, AI SENSI DELL'ARTICOLO 20, COMMA 8, DELLA LEGGE 15 MARZO 1997, N. 59.	52	52
ARTICOLO 2	52	52
LEGGE DI VARIAZIONE AL BILANCIO N. 118 DEL 2024 PROVVEDIMENTO DI ASSESTAMENTO ANNO 2024	29	29
Ripartizione risorse agli Enti Locali da devoluzione fiscalità	1.427.094	1.684.183
LEGGE N. 94 DEL 1997 MODIFICHE ALLA LEGGE 5 AGOSTO 1978, N. 468, E SUCCESSIVE MODIFICAZIONI E INTEGRAZIONI, RECANTE NORME DI CONTABILITA' GENERALE DELLO STATO IN MATERIA DI BILANCIO. DELEGA AL GOVERNO PER L'INDIVIDUAZIONE DELLE UNITA' PREVISIONALI DI BASE DEL BILANCIO DELLO STATO	-	-242.911
LEGGE N. 196 DEL 2009 LEGGE DI CONTABILITA' E FINANZA PUBBLICA	719	500.719
ARTICOLO 27	719	719
ARTICOLO 29	-	500.000
DECRETO LEGGE N. 124 DEL 2023 DISPOSIZIONI URGENTI IN MATERIA DI POLITICHE DI COESIONE, PER IL RILANCIO DELL'ECONOMIA NELLE AREE DEL MEZZOGIORNO DEL PAESE, NONCHE' IN MATERIA DI IMMIGRAZIONE	-	-
DECRETO DEL PRESIDENTE DELLA REPUBBLICA N. 469 DEL 1999 REGOLAMENTO RECANTE NORME DI SEMPLIFICAZIONE DEL PROCEDIMENTO PER IL VERSAMENTO DI SOMME ALL'ENTRATA E LA RIASSEGNAZIONE ALLE UNITA' PREVISIONALI DI BASE PER LA SPESADEL BILANCIO DELLO STATO, CON PARTICOLARE RIFERIMENTO AI FINANZIAMENTI DELL'UNIONE EUROPEA, AI SENSI DELL'ARTICOLO 20, COMMA 8, DELLA LEGGE 15 MARZO 1997, N. 59.	1.363.492	1.363.492
ARTICOLO 2	1.363.492	1.363.492
LEGGE DI VARIAZIONE AL BILANCIO N. 118 DEL 2024 PROVVEDIMENTO DI ASSESTAMENTO ANNO 2024	62.884	62.884
LEGGE DI BILANCIO N. 213 DEL 2023 BILANCIO DI PREVISIONE DELLO STATO PER L'ANNO FINANZIARIO 2024 E BILANCIO PLURIENNALE PER IL TRIENNIO 2024-2026	-	-
ARTICOLO 20	-	-
Attribuzione risorse agli Enti Locali a compensazione di minori entrate da fiscalità	-448	279.499
LEGGE N. 94 DEL 1997 MODIFICHE ALLA LEGGE 5 AGOSTO 1978, N. 468, E SUCCESSIVE MODIFICAZIONI E INTEGRAZIONI, RECANTE NORME DI CONTABILITA' GENERALE DELLO STATO IN MATERIA DI BILANCIO. DELEGA AL GOVERNO PER L'INDIVIDUAZIONE DELLE UNITA' PREVISIONALI DI BASE DEL BILANCIO DELLO STATO	-	279.947
LEGGE N. 196 DEL 2009 LEGGE DI CONTABILITA' E FINANZA PUBBLICA	872	872
ARTICOLO 27	872	872
LEGGE N. 203 DEL 2024 DDL LAVORO	10	10
DECRETO LEGGE N. 60 DEL 2024 ULTERIORI DISPOSIZIONI URGENTI IN MATERIA DI POLITICHE DI COESIONE.	-1.330	-1.330
DECRETO LEGGE N. 215 DEL 2023 DISPOSIZIONI URGENTI IN MATERIA DI TERMINI NORMATIVI.	-	-
DECRETO LEGISLATIVO N. 108 DEL 2024 DISPOSIZIONI INTEGRATIVE E CORRETTIVE IN MATERIA DI REGIME DI ADEMPIMENTO COLLABORATIVO, RAZIONALIZZAZIONE E SEMPLIFICAZIONE DEGLI ADEMPIMENTI TRIBUTARI E CONCORDATO PREVENTIVO BIENNALE	-	-
DECRETO LEGISLATIVO N. 216 DEL 2023 ATTUAZIONE DEL PRIMO MODULO DI RIFORMA DELLE IMPOSTE SUL REDDITO DELLE PERSONE FISICHE E ALTRE MISURE IN TEMA DI IMPOSTE SUI REDDITI.	-	-
Attribuzione contributi specifici in favore di determinati Enti Locali	629.448	2.367.110
LEGGE N. 94 DEL 1997 MODIFICHE ALLA LEGGE 5 AGOSTO 1978, N. 468, E SUCCESSIVE MODIFICAZIONI E INTEGRAZIONI, RECANTE NORME DI CONTABILITA' GENERALE DELLO STATO IN MATERIA DI BILANCIO. DELEGA AL GOVERNO PER L'INDIVIDUAZIONE DELLE UNITA' PREVISIONALI DI BASE DEL BILANCIO DELLO STATO	-	525.122
LEGGE N. 196 DEL 2009 LEGGE DI CONTABILITA' E FINANZA PUBBLICA	22.627	1.022.627
ARTICOLO 27	7.301	7.301

ALLEGATO B/3 SPESE - VARIAZIONI 2024 PER MISSIONE, PROGRAMMA, AZIONE E PROVVEDIMENTI

(MIGLIAIA DI EURO)

	COMPETENZA	CASSA
ARTICOLO 29	-	1.000.000
ARTICOLO 33	15.326	15.326
DECRETO LEGGE N. 19 DEL 2024 ULTERIORI DISPOSIZIONI URGENTI PER L'ATTUAZIONE DEL PNRR	450.000	450.000
DECRETO LEGGE N. 39 DEL 2024 MISURE URGENTI IN MATERIA DI AGEVOLAZIONI FISCALI DI CUI AGLI ARTICOLI 119 E 119-TER DEL DECRETO-LEGGE 19 MAGGIO 2020, N. 34, CONVERTITO, CON MODIFICAZIONI, DALLA LEGGE 17 LUGLIO 2020, N. 77, ALTRE MISURE URGENTI IN MATERIA FISCALE E CONNESSE A EVENTI ECCEZIONALI, NONCHE' RELATIVE ALL'AMMINISTRAZIONE FINANZIARIA.	2.925	2.925
DECRETO LEGGE N. 60 DEL 2024 ULTERIORI DISPOSIZIONI URGENTI IN MATERIA DI POLITICHE DI COESIONE.	1.400	1.400
DECRETO LEGGE N. 113 DEL 2024 MISURE URGENTI DI CARATTERE FISCALE, PROROGHE DI TERMINI NORMATIVI ED INTERVENTI DI CARATTERE ECONOMICO.	934	934
DECRETO LEGGE N. 123 DEL 2023 MISURE URGENTI DI CONTRASTO AL DISAGIO GIOVANILE, ALLA POVERTA' EDUCATIVA E ALLA CRIMINALITA' MINORILE, NONCHE' PER LA SICUREZZA DEI MINORI IN AMBITO DIGITALE	965	965
DECRETO LEGGE N. 133 DEL 2023 DISPOSIZIONI URGENTI IN MATERIA DI IMMIGRAZIONE E PROTEZIONE INTERNAZIONALE, NONCHÉ PER IL SUPPORTO ALLE POLITICHE DI SICUREZZA E LA FUNZIONALITÀ DEL MINISTERO DELLINTERNO	2.000	2.000
DECRETO LEGGE N. 145 DEL 2023 DISPOSIZIONI URGENTI IN MATERIA DI PROROGA DI TERMINI NORMATIVI E DI VERSAMENTI FISCALI.	-	-
ARTICOLO 21	-	-
DECRETO LEGGE N. 155 DEL 2024 MISURE URGENTI IN MATERIA ECONOMICA E FISCALE E IN FAVORE DEGLI ENTI TERIITORIALI	4.000	4.000
DECRETO DEL PRESIDENTE DELLA REPUBBLICA N. 469 DEL 1999 REGOLAMENTO RECANTE NORME DI SEMPLIFICAZIONE DEL PROCEDIMENTO PER IL VERSAMENTO DI SOMME ALL'ENTRATA E LA RIASSEGNAZIONE ALLE UNITA' PREVISIONALI DI BASE PER LA SPESADEL BILANCIO DELLO STATO, CON PARTICOLARE RIFERIMENTO AI FINANZIAMENTI DELL'UNIONE EUROPEA, AI SENSI DELL'ARTICOLO 20, COMMA 8, DELLA LEGGE 15 MARZO 1997, N. 59.	88.017	88.017
ARTICOLO 2	88.017	88.017
LEGGE DI VARIAZIONE AL BILANCIO N. 118 DEL 2024 PROVVEDIMENTO DI ASSESTAMENTO ANNO 2024	-	212.540
LEGGE DI BILANCIO N. 213 DEL 2023 BILANCIO DI PREVISIONE DELLO STATO PER L'ANNO FINANZIARIO 2024 E BILANCIO PLURIENNALE PER IL TRIENNIO 2024-2026	56.581	56.581
ARTICOLO 20	-	-
Ammortamento mutui per interventi specifici a favore degli Enti Locali	88	39.742
LEGGE N. 94 DEL 1997 MODIFICHE ALLA LEGGE 5 AGOSTO 1978, N. 468, E SUCCESSIVE MODIFICAZIONI E INTEGRAZIONI, RECANTE NORME DI CONTABILITA' GENERALE DELLO STATO IN MATERIA DI BILANCIO. DELEGA AL GOVERNO PER L'INDIVIDUAZIONE DELLE UNITA' PREVISIONALI DI BASE DEL BILANCIO DELLO STATO	-	39.654
LEGGE N. 196 DEL 2009 LEGGE DI CONTABILITA' E FINANZA PUBBLICA	88	88
ARTICOLO 27	88	88
Contributi a rimborso maggiori spese degli Enti Locali per contenimento tariffe servizi pubblici	49	71
LEGGE N. 94 DEL 1997 MODIFICHE ALLA LEGGE 5 AGOSTO 1978, N. 468, E SUCCESSIVE MODIFICAZIONI E INTEGRAZIONI, RECANTE NORME DI CONTABILITA' GENERALE DELLO STATO IN MATERIA DI BILANCIO. DELEGA AL GOVERNO PER L'INDIVIDUAZIONE DELLE UNITA' PREVISIONALI DI BASE DEL BILANCIO DELLO STATO	-	23
LEGGE N. 196 DEL 2009 LEGGE DI CONTABILITA' E FINANZA PUBBLICA	49	49
ARTICOLO 27	49	49
Anticipazioni per risanamento Enti Locali e contributi in conto interessi per operazioni di indebitamento	29.474	29.474
LEGGE N. 196 DEL 2009 LEGGE DI CONTABILITA' E FINANZA PUBBLICA	21	21
ARTICOLO 27	21	21
DECRETO DEL PRESIDENTE DELLA REPUBBLICA N. 469 DEL 1999 REGOLAMENTO RECANTE NORME DI SEMPLIFICAZIONE DEL PROCEDIMENTO PER IL VERSAMENTO DI SOMME ALL'ENTRATA E LA RIASSEGNAZIONE ALLE UNITA' PREVISIONALI DI BASE PER LA SPESADEL BILANCIO DELLO STATO, CON PARTICOLARE RIFERIMENTO AI FINANZIAMENTI DELL'UNIONE EUROPEA, AI SENSI DELL'ARTICOLO 20, COMMA 8, DELLA LEGGE 15 MARZO 1997, N. 59.	11.951	11.951

ALLEGATO B/3 SPESE - VARIAZIONI 2024 PER MISSIONE, PROGRAMMA, AZIONE E PROVVEDIMENTI

(MIGLIAIA DI EURO)

	COMPETENZA	CASSA
ARTICOLO 2	11.951	11.951
LEGGE DI VARIAZIONE AL BILANCIO N. 118 DEL 2024 PROVVEDIMENTO DI ASSESTAMENTO ANNO 2024	17.502	17.502
Trasferimenti ai Comuni per il contrasto all'evasione fiscale e contributiva	-	-7.468
LEGGE N. 94 DEL 1997 MODIFICHE ALLA LEGGE 5 AGOSTO 1978, N. 468, E SUCCESSIVE MODIFICAZIONI E INTEGRAZIONI, RECANTE NORME DI CONTABILITA' GENERALE DELLO STATO IN MATERIA DI BILANCIO. DELEGA AL GOVERNO PER L'INDIVIDUAZIONE DELLE UNITA' PREVISIONALI DI BASE DEL BILANCIO DELLO STATO	-	-7.468
Supporto all'attività di elaborazione e assegnazione dei trasferimenti erariali	320	814
LEGGE N. 94 DEL 1997 MODIFICHE ALLA LEGGE 5 AGOSTO 1978, N. 468, E SUCCESSIVE MODIFICAZIONI E INTEGRAZIONI, RECANTE NORME DI CONTABILITA' GENERALE DELLO STATO IN MATERIA DI BILANCIO. DELEGA AL GOVERNO PER L'INDIVIDUAZIONE DELLE UNITA' PREVISIONALI DI BASE DEL BILANCIO DELLO STATO	-	494
LEGGE N. 196 DEL 2009 LEGGE DI CONTABILITA' E FINANZA PUBBLICA	14	14
ARTICOLO 34/ter	14	14
DECRETO DEL PRESIDENTE DELLA REPUBBLICA N. 469 DEL 1999 REGOLAMENTO RECANTE NORME DI SEMPLIFICAZIONE DEL PROCEDIMENTO PER IL VERSAMENTO DI SOMME ALL'ENTRATA E LA RIASSEGNAZIONE ALLE UNITA' PREVISIONALI DI BASE PER LA SPESADEL BILANCIO DELLO STATO, CON PARTICOLARE RIFERIMENTO AI FINANZIAMENTI DELL'UNIONE EUROPEA, AI SENSI DELL'ARTICOLO 20, COMMA 8, DELLA LEGGE 15 MARZO 1997, N. 59.	306	306
ARTICOLO 2	306	306
Federalismo amministrativo	-	-94
LEGGE N. 94 DEL 1997 MODIFICHE ALLA LEGGE 5 AGOSTO 1978, N. 468, E SUCCESSIVE MODIFICAZIONI E INTEGRAZIONI, RECANTE NORME DI CONTABILITA' GENERALE DELLO STATO IN MATERIA DI BILANCIO. DELEGA AL GOVERNO PER L'INDIVIDUAZIONE DELLE UNITA' PREVISIONALI DI BASE DEL BILANCIO DELLO STATO	-	-94
Concorso dello Stato al finanziamento dei bilanci degli Enti Locali	1.464	355.443
LEGGE N. 94 DEL 1997 MODIFICHE ALLA LEGGE 5 AGOSTO 1978, N. 468, E SUCCESSIVE MODIFICAZIONI E INTEGRAZIONI, RECANTE NORME DI CONTABILITA' GENERALE DELLO STATO IN MATERIA DI BILANCIO. DELEGA AL GOVERNO PER L'INDIVIDUAZIONE DELLE UNITA' PREVISIONALI DI BASE DEL BILANCIO DELLO STATO	-	-646.022
LEGGE N. 196 DEL 2009 LEGGE DI CONTABILITA' E FINANZA PUBBLICA	43	43
ARTICOLO 27	43	43
DECRETO LEGGE N. 124 DEL 2023 DISPOSIZIONI URGENTI IN MATERIA DI POLITICHE DI COESIONE, PER IL RILANCIO DELL'ECONOMIA NELLE AREE DEL MEZZOGIORNO DEL PAESE, NONCHE' IN MATERIA DI IMMIGRAZIONE	-	-
LEGGE DI VARIAZIONE AL BILANCIO N. 118 DEL 2024 PROVVEDIMENTO DI ASSESTAMENTO ANNO 2024	1.421	1.001.421
LEGGE DI BILANCIO N. 213 DEL 2023 BILANCIO DI PREVISIONE DELLO STATO PER L'ANNO FINANZIARIO 2024 E BILANCIO PLURIENNALE PER IL TRIENNIO 2024-2026	-	-
ARTICOLO 20	-	-
Contributi a Province e città metropolitane per interventi relativi alla viabilità e all'edilizia scolastica	-	3.348
LEGGE N. 94 DEL 1997 MODIFICHE ALLA LEGGE 5 AGOSTO 1978, N. 468, E SUCCESSIVE MODIFICAZIONI E INTEGRAZIONI, RECANTE NORME DI CONTABILITA' GENERALE DELLO STATO IN MATERIA DI BILANCIO. DELEGA AL GOVERNO PER L'INDIVIDUAZIONE DELLE UNITA' PREVISIONALI DI BASE DEL BILANCIO DELLO STATO	-	3.348
L'Italia in Europa e nel mondo (4)	2.238.263	2.356.128
Protocollo internazionale (4.1)	4.100	4.468
Spese di personale per il programma	980	980
LEGGE N. 385 DEL 1978 FONDO STRAORDINARIO - ESPOSTO IN TABELLA C	11	11
DECRETO DEL PRESIDENTE DELLA REPUBBLICA N. 469 DEL 1999 REGOLAMENTO RECANTE NORME DI SEMPLIFICAZIONE DEL PROCEDIMENTO PER IL VERSAMENTO DI SOMME ALL'ENTRATA E LA RIASSEGNAZIONE ALLE UNITA' PREVISIONALI DI BASE PER LA SPESADEL BILANCIO DELLO STATO, CON PARTICOLARE RIFERIMENTO AI FINANZIAMENTI DELL'UNIONE EUROPEA, AI SENSI DELL'ARTICOLO 20, COMMA 8, DELLA LEGGE 15 MARZO 1997, N. 59.	417	417

ALLEGATO B/3 SPESE - VARIAZIONI 2024 PER MISSIONE, PROGRAMMA, AZIONE E PROVVEDIMENTI

(MIGLIAIA DI EURO)

	COMPETENZA	CASSA
ARTICOLO 2	417	417
LEGGE DI BILANCIO N. 213 DEL 2023 BILANCIO DI PREVISIONE DELLO STATO PER L'ANNO FINANZIARIO 2024 E BILANCIO PLURIENNALE PER IL TRIENNIO 2024-2026	552	552
ARTICOLO 20	552	552
Visite ufficiali, eventi internazionali e rapporti con il corpo diplomatico-consolare	3.120	3.488
LEGGE N. 94 DEL 1997 MODIFICHE ALLA LEGGE 5 AGOSTO 1978, N. 468, E SUCCESSIVE MODIFICAZIONI E INTEGRAZIONI, RECANTE NORME DI CONTABILITA' GENERALE DELLO STATO IN MATERIA DI BILANCIO. DELEGA AL GOVERNO PER L'INDIVIDUAZIONE DELLE UNITA' PREVISIONALI DI BASE DEL BILANCIO DELLO STATO	1.265	1.633
LEGGE N. 196 DEL 2009 LEGGE DI CONTABILITA' E FINANZA PUBBLICA	1.855	1.855
ARTICOLO 34/ter	1.855	1.855
Cooperazione allo sviluppo (4.2)	255.208	270.060
Spese di personale per il programma	-1.044	-1.044
LEGGE N. 385 DEL 1978 FONDO STRAORDINARIO - ESPOSTO IN TABELLA C	20	20
DECRETO DEL PRESIDENTE DELLA REPUBBLICA N. 469 DEL 1999 REGOLAMENTO RECANTE NORME DI SEMPLIFICAZIONE DEL PROCEDIMENTO PER IL VERSAMENTO DI SOMME ALL'ENTRATA E LA RIASSEGNAZIONE ALLE UNITA' PREVISIONALI DI BASE PER LA SPESADEL BILANCIO DELLO STATO, CON PARTICOLARE RIFERIMENTO AI FINANZIAMENTI DELL'UNIONE EUROPEA, AI SENSI DELL'ARTICOLO 20, COMMA 8, DELLA LEGGE 15 MARZO 1997, N. 59.	469	469
ARTICOLO 2	469	469
LEGGE DI BILANCIO N. 213 DEL 2023 BILANCIO DI PREVISIONE DELLO STATO PER L'ANNO FINANZIARIO 2024 E BILANCIO PLURIENNALE PER IL TRIENNIO 2024-2026	-1.533	-1.533
ARTICOLO 20	-1.533	-1.533
Partecipazione italiana alla cooperazione allo sviluppo in ambito europeo e multilaterale	28	-37.322
LEGGE N. 94 DEL 1997 MODIFICHE ALLA LEGGE 5 AGOSTO 1978, N. 468, E SUCCESSIVE MODIFICAZIONI E INTEGRAZIONI, RECANTE NORME DI CONTABILITA' GENERALE DELLO STATO IN MATERIA DI BILANCIO. DELEGA AL GOVERNO PER L'INDIVIDUAZIONE DELLE UNITA' PREVISIONALI DI BASE DEL BILANCIO DELLO STATO	28	-37.322
LEGGE DI VARIAZIONE AL BILANCIO N. 118 DEL 2024 PROVVEDIMENTO DI ASSESTAMENTO ANNO 2024	-	-
Attività di indirizzo, valutazione e controllo della cooperazione allo sviluppo	126	126
LEGGE N. 94 DEL 1997 MODIFICHE ALLA LEGGE 5 AGOSTO 1978, N. 468, E SUCCESSIVE MODIFICAZIONI E INTEGRAZIONI, RECANTE NORME DI CONTABILITA' GENERALE DELLO STATO IN MATERIA DI BILANCIO. DELEGA AL GOVERNO PER L'INDIVIDUAZIONE DELLE UNITA' PREVISIONALI DI BASE DEL BILANCIO DELLO STATO	122	122
LEGGE DI BILANCIO N. 213 DEL 2023 BILANCIO DI PREVISIONE DELLO STATO PER L'ANNO FINANZIARIO 2024 E BILANCIO PLURIENNALE PER IL TRIENNIO 2024-2026	4	4
ARTICOLO 20	4	4
Attuazione delle politiche di cooperazione mediante l'Agenzia Italiana per la Cooperazione allo Sviluppo	256.098	308.300
LEGGE N. 94 DEL 1997 MODIFICHE ALLA LEGGE 5 AGOSTO 1978, N. 468, E SUCCESSIVE MODIFICAZIONI E INTEGRAZIONI, RECANTE NORME DI CONTABILITA' GENERALE DELLO STATO IN MATERIA DI BILANCIO. DELEGA AL GOVERNO PER L'INDIVIDUAZIONE DELLE UNITA' PREVISIONALI DI BASE DEL BILANCIO DELLO STATO	-	261
LEGGE N. 145 DEL 2016 DISPOSIZIONI CONCERNENTI LA PARTECIPAZIONE DELL'ITALIA ALLE MISSIONI INTERNAZIONALI	251.000	251.000
LEGGE N. 196 DEL 2009 LEGGE DI CONTABILITA' E FINANZA PUBBLICA	1.752	53.692
ARTICOLO 27	1.752	1.752
ARTICOLO 29	-	51.940
DECRETO DEL PRESIDENTE DELLA REPUBBLICA N. 469 DEL 1999 REGOLAMENTO RECANTE NORME DI SEMPLIFICAZIONE DEL PROCEDIMENTO PER IL VERSAMENTO DI SOMME ALL'ENTRATA E LA RIASSEGNAZIONE ALLE UNITA' PREVISIONALI DI BASE PER LA SPESADEL BILANCIO DELLO STATO, CON PARTICOLARE RIFERIMENTO AI FINANZIAMENTI DELL'UNIONE EUROPEA, AI SENSI DELL'ARTICOLO 20, COMMA 8, DELLA LEGGE 15 MARZO 1997, N. 59.	3.115	3.115

ALLEGATO B/3 SPESE - VARIAZIONI 2024 PER MISSIONE, PROGRAMMA, AZIONE E PROVVEDIMENTI

(MIGLIAIA DI EURO)

	COMPETENZA	CASSA
ARTICOLO 2	3.115	3.115
LEGGE DI VARIAZIONE AL BILANCIO N. 118 DEL 2024 PROVVEDIMENTO DI ASSESTAMENTO ANNO 2024	-	-
LEGGE DI BILANCIO N. 213 DEL 2023 BILANCIO DI PREVISIONE DELLO STATO PER L'ANNO FINANZIARIO 2024 E BILANCIO PLURIENNALE PER IL TRIENNIO 2024-2026	231	231
ARTICOLO 20	231	231
Cooperazione economica e relazioni internazionali (4.4)	11.804	14.310
Spese di personale per il programma	-1.425	-1.425
LEGGE N. 385 DEL 1978 FONDO STRAORDINARIO - ESPOSTO IN TABELLA C	5	5
DECRETO DEL PRESIDENTE DELLA REPUBBLICA N. 469 DEL 1999 REGOLAMENTO RECANTE NORME DI SEMPLIFICAZIONE DEL PROCEDIMENTO PER IL VERSAMENTO DI SOMME ALL'ENTRATA E LA RIASSEGNAZIONE ALLE UNITA' PREVISIONALI DI BASE PER LA SPESADEL BILANCIO DELLO STATO, CON PARTICOLARE RIFERIMENTO AI FINANZIAMENTI DELL'UNIONE EUROPEA, AI SENSI DELL'ARTICOLO 20, COMMA 8, DELLA LEGGE 15 MARZO 1997, N. 59.	414	414
ARTICOLO 2	414	414
LEGGE DI BILANCIO N. 213 DEL 2023 BILANCIO DI PREVISIONE DELLO STATO PER L'ANNO FINANZIARIO 2024 E BILANCIO PLURIENNALE PER IL TRIENNIO 2024-2026	-1.844	-1.844
ARTICOLO 20	-1.844	-1.844
Cooperazione politica ed economica con i paesi e le organizzazioni regionali dell'Asia, dell'America Latina e dell'Africa subsahariana	13.298	16.735
LEGGE N. 94 DEL 1997 MODIFICHE ALLA LEGGE 5 AGOSTO 1978, N. 468, E SUCCESSIVE MODIFICAZIONI E INTEGRAZIONI, RECANTE NORME DI CONTABILITA' GENERALE DELLO STATO IN MATERIA DI BILANCIO. DELEGA AL GOVERNO PER L'INDIVIDUAZIONE DELLE UNITA' PREVISIONALI DI BASE DEL BILANCIO DELLO STATO	69	1.505
LEGGE N. 145 DEL 2016 DISPOSIZIONI CONCERNENTI LA PARTECIPAZIONE DELL'ITALIA ALLE MISSIONI INTERNAZIONALI	12.500	12.500
LEGGE N. 196 DEL 2009 LEGGE DI CONTABILITA' E FINANZA PUBBLICA	729	2.729
ARTICOLO 27	59	59
ARTICOLO 29	-	2.000
ARTICOLO 34/ter	670	670
Cooperazione multilaterale in campo economico, commerciale e finanziario	-69	-999
LEGGE N. 94 DEL 1997 MODIFICHE ALLA LEGGE 5 AGOSTO 1978, N. 468, E SUCCESSIVE MODIFICAZIONI E INTEGRAZIONI, RECANTE NORME DI CONTABILITA' GENERALE DELLO STATO IN MATERIA DI BILANCIO. DELEGA AL GOVERNO PER L'INDIVIDUAZIONE DELLE UNITA' PREVISIONALI DI BASE DEL BILANCIO DELLO STATO	-69	-999
Promozione della pace e sicurezza internazionale (4.6)	111.690	123.436
Spese di personale per il programma	1.440	1.440
LEGGE N. 385 DEL 1978 FONDO STRAORDINARIO - ESPOSTO IN TABELLA C	17	17
DECRETO DEL PRESIDENTE DELLA REPUBBLICA N. 469 DEL 1999 REGOLAMENTO RECANTE NORME DI SEMPLIFICAZIONE DEL PROCEDIMENTO PER IL VERSAMENTO DI SOMME ALL'ENTRATA E LA RIASSEGNAZIONE ALLE UNITA' PREVISIONALI DI BASE PER LA SPESADEL BILANCIO DELLO STATO, CON PARTICOLARE RIFERIMENTO AI FINANZIAMENTI DELL'UNIONE EUROPEA, AI SENSI DELL'ARTICOLO 20, COMMA 8, DELLA LEGGE 15 MARZO 1997, N. 59.	481	481
ARTICOLO 2	481	481
LEGGE DI BILANCIO N. 213 DEL 2023 BILANCIO DI PREVISIONE DELLO STATO PER L'ANNO FINANZIARIO 2024 E BILANCIO PLURIENNALE PER IL TRIENNIO 2024-2026	943	943
ARTICOLO 20	943	943
Rapporti politici internazionali e diritti umani	78.189	78.075
LEGGE N. 94 DEL 1997 MODIFICHE ALLA LEGGE 5 AGOSTO 1978, N. 468, E SUCCESSIVE MODIFICAZIONI E INTEGRAZIONI, RECANTE NORME DI CONTABILITA' GENERALE DELLO STATO IN MATERIA DI BILANCIO. DELEGA AL GOVERNO PER L'INDIVIDUAZIONE DELLE UNITA' PREVISIONALI DI BASE DEL BILANCIO DELLO STATO	144	31
LEGGE N. 196 DEL 2009 LEGGE DI CONTABILITA' E FINANZA PUBBLICA	45	45

ALLEGATO B/3 SPESE - VARIAZIONI 2024 PER MISSIONE, PROGRAMMA, AZIONE E PROVVEDIMENTI

(MIGLIAIA DI EURO)

	COMPETENZA	CASSA
ARTICOLO 34/ter	44	44
LEGGE DI VARIAZIONE AL BILANCIO N. 118 DEL 2024 PROVVEDIMENTO DI ASSESTAMENTO ANNO 2024	78.000	78.000
Sicurezza, disarmo e processi di stabilizzazione nelle aree di crisi	32.061	43.921
LEGGE N. 94 DEL 1997 MODIFICHE ALLA LEGGE 5 AGOSTO 1978, N. 468, E SUCCESSIVE MODIFICAZIONI E INTEGRAZIONI, RECANTE NORME DI CONTABILITA' GENERALE DELLO STATO IN MATERIA DI BILANCIO. DELEGA AL GOVERNO PER L'INDIVIDUAZIONE DELLE UNITA' PREVISIONALI DI BASE DEL BILANCIO DELLO STATO	25	4.822
LEGGE N. 145 DEL 2016 DISPOSIZIONI CONCERNENTI LA PARTECIPAZIONE DELL'ITALIA ALLE MISSIONI INTERNAZIONALI	33.897	33.897
LEGGE N. 196 DEL 2009 LEGGE DI CONTABILITA' E FINANZA PUBBLICA	139	7.201
ARTICOLO 27	-	-
ARTICOLO 29	-	7.062
ARTICOLO 34/ter	138	138
LEGGE DI VARIAZIONE AL BILANCIO N. 118 DEL 2024 PROVVEDIMENTO DI ASSESTAMENTO ANNO 2024	-	-
LEGGE DI BILANCIO N. 213 DEL 2023 BILANCIO DI PREVISIONE DELLO STATO PER L'ANNO FINANZIARIO 2024 E BILANCIO PLURIENNALE PER IL TRIENNIO 2024-2026	-2.000	-2.000
ARTICOLO 20	-2.000	-2.000
Integrazione europea (4.7)	8.257	9.423
Spese di personale per il programma	1.206	1.206
LEGGE N. 385 DEL 1978 FONDO STRAORDINARIO - ESPOSTO IN TABELLA C	6	6
DECRETO DEL PRESIDENTE DELLA REPUBBLICA N. 469 DEL 1999 REGOLAMENTO RECANTE NORME DI SEMPLIFICAZIONE DEL PROCEDIMENTO PER IL VERSAMENTO DI SOMME ALL'ENTRATA E LA RIASSEGNAZIONE ALLE UNITA' PREVISIONALI DI BASE PER LA SPESADEL BILANCIO DELLO STATO, CON PARTICOLARE RIFERIMENTO AI FINANZIAMENTI DELL'UNIONE EUROPEA, AI SENSI DELL'ARTICOLO 20, COMMA 8, DELLA LEGGE 15 MARZO 1997, N. 59.	512	512
ARTICOLO 2	512	512
LEGGE DI BILANCIO N. 213 DEL 2023 BILANCIO DI PREVISIONE DELLO STATO PER L'ANNO FINANZIARIO 2024 E BILANCIO PLURIENNALE PER IL TRIENNIO 2024-2026	688	688
ARTICOLO 20	688	688
Politiche dell'Unione Europea	287	337
LEGGE N. 94 DEL 1997 MODIFICHE ALLA LEGGE 5 AGOSTO 1978, N. 468, E SUCCESSIVE MODIFICAZIONI E INTEGRAZIONI, RECANTE NORME DI CONTABILITA' GENERALE DELLO STATO IN MATERIA DI BILANCIO. DELEGA AL GOVERNO PER L'INDIVIDUAZIONE DELLE UNITA' PREVISIONALI DI BASE DEL BILANCIO DELLO STATO	80	130
LEGGE N. 145 DEL 2016 DISPOSIZIONI CONCERNENTI LA PARTECIPAZIONE DELL'ITALIA ALLE MISSIONI INTERNAZIONALI	200	200
DECRETO DEL PRESIDENTE DELLA REPUBBLICA N. 469 DEL 1999 REGOLAMENTO RECANTE NORME DI SEMPLIFICAZIONE DEL PROCEDIMENTO PER IL VERSAMENTO DI SOMME ALL'ENTRATA E LA RIASSEGNAZIONE ALLE UNITA' PREVISIONALI DI BASE PER LA SPESADEL BILANCIO DELLO STATO, CON PARTICOLARE RIFERIMENTO AI FINANZIAMENTI DELL'UNIONE EUROPEA, AI SENSI DELL'ARTICOLO 20, COMMA 8, DELLA LEGGE 15 MARZO 1997, N. 59.	7	7
ARTICOLO 2	7	7
Accordi economici e politiche di sviluppo con i Paesi dell'Europa	6.764	7.880
LEGGE N. 94 DEL 1997 MODIFICHE ALLA LEGGE 5 AGOSTO 1978, N. 468, E SUCCESSIVE MODIFICAZIONI E INTEGRAZIONI, RECANTE NORME DI CONTABILITA' GENERALE DELLO STATO IN MATERIA DI BILANCIO. DELEGA AL GOVERNO PER L'INDIVIDUAZIONE DELLE UNITA' PREVISIONALI DI BASE DEL BILANCIO DELLO STATO	-	1.116
LEGGE N. 145 DEL 2016 DISPOSIZIONI CONCERNENTI LA PARTECIPAZIONE DELL'ITALIA ALLE MISSIONI INTERNAZIONALI	4.000	4.000
LEGGE N. 196 DEL 2009 LEGGE DI CONTABILITA' E FINANZA PUBBLICA	2.764	2.764
ARTICOLO 27	2.684	2.684

ALLEGATO B/3 SPESE - VARIAZIONI 2024 PER MISSIONE, PROGRAMMA, AZIONE E PROVVEDIMENTI

(MIGLIAIA DI EURO)

	COMPETENZA	CASSA
ARTICOLO 34/ter	80	80
Italiani nel mondo e politiche migratorie (4.8)	4.846	4.846
Spese di personale per il programma	2.250	2.250
LEGGE N. 385 DEL 1978 FONDO STRAORDINARIO - ESPOSTO IN TABELLA C	4	4
DECRETO DEL PRESIDENTE DELLA REPUBBLICA N. 469 DEL 1999 REGOLAMENTO RECANTE NORME DI SEMPLIFICAZIONE DEL PROCEDIMENTO PER IL VERSAMENTO DI SOMME ALL'ENTRATA E LA RIASSEGNAZIONE ALLE UNITA' PREVISIONALI DI BASE PER LA SPESADEL BILANCIO DELLO STATO, CON PARTICOLARE RIFERIMENTO AI FINANZIAMENTI DELL'UNIONE EUROPEA, AI SENSI DELL'ARTICOLO 20, COMMA 8, DELLA LEGGE 15 MARZO 1997, N. 59.	532	532
ARTICOLO 2	532	532
LEGGE DI BILANCIO N. 213 DEL 2023 BILANCIO DI PREVISIONE DELLO STATO PER L'ANNO FINANZIARIO 2024 E BILANCIO PLURIENNALE PER IL TRIENNIO 2024-2026	1.714	1.714
ARTICOLO 20	1.714	1.714
Politiche e servizi per gli italiani nel mondo	1.885	1.885
LEGGE N. 94 DEL 1997 MODIFICHE ALLA LEGGE 5 AGOSTO 1978, N. 468, E SUCCESSIVE MODIFICAZIONI E INTEGRAZIONI, RECANTE NORME DI CONTABILITA' GENERALE DELLO STATO IN MATERIA DI BILANCIO. DELEGA AL GOVERNO PER L'INDIVIDUAZIONE DELLE UNITA' PREVISIONALI DI BASE DEL BILANCIO DELLO STATO	1.100	1.100
LEGGE N. 196 DEL 2009 LEGGE DI CONTABILITA' E FINANZA PUBBLICA	500	500
ARTICOLO 34/ter	500	500
LEGGE DI VARIAZIONE AL BILANCIO N. 118 DEL 2024 PROVVEDIMENTO DI ASSESTAMENTO ANNO 2024	-	-
LEGGE DI BILANCIO N. 213 DEL 2023 BILANCIO DI PREVISIONE DELLO STATO PER L'ANNO FINANZIARIO 2024 E BILANCIO PLURIENNALE PER IL TRIENNIO 2024-2026	285	285
ARTICOLO 3	285	285
Cooperazione migratoria	711	711
LEGGE N. 94 DEL 1997 MODIFICHE ALLA LEGGE 5 AGOSTO 1978, N. 468, E SUCCESSIVE MODIFICAZIONI E INTEGRAZIONI, RECANTE NORME DI CONTABILITA' GENERALE DELLO STATO IN MATERIA DI BILANCIO. DELEGA AL GOVERNO PER L'INDIVIDUAZIONE DELLE UNITA' PREVISIONALI DI BASE DEL BILANCIO DELLO STATO	-	-
LEGGE N. 196 DEL 2009 LEGGE DI CONTABILITA' E FINANZA PUBBLICA	711	711
ARTICOLO 26	503	503
ARTICOLO 27	207	207
Partecipazione italiana alle politiche di bilancio in ambito UE (4.10)	1.695.180	1.696.430
Partecipazione al bilancio UE	-1.149.975	-1.149.975
DECRETO LEGGE N. 155 DEL 2024 MISURE URGENTI IN MATERIA ECONOMICA E FISCALE E IN FAVORE DEGLI ENTI TERIITORIALI	-849.975	-849.975
LEGGE DI VARIAZIONE AL BILANCIO N. 118 DEL 2024 PROVVEDIMENTO DI ASSESTAMENTO ANNO 2024	-300.000	-300.000
Attuazione delle politiche comunitarie in ambito nazionale	2.845.154	2.846.404
LEGGE N. 94 DEL 1997 MODIFICHE ALLA LEGGE 5 AGOSTO 1978, N. 468, E SUCCESSIVE MODIFICAZIONI E INTEGRAZIONI, RECANTE NORME DI CONTABILITA' GENERALE DELLO STATO IN MATERIA DI BILANCIO. DELEGA AL GOVERNO PER L'INDIVIDUAZIONE DELLE UNITA' PREVISIONALI DI BASE DEL BILANCIO DELLO STATO	-	1.250
LEGGE N. 196 DEL 2009 LEGGE DI CONTABILITA' E FINANZA PUBBLICA	-	-
ARTICOLO 34/ter	-	-
DECRETO LEGGE N. 19 DEL 2024 ULTERIORI DISPOSIZIONI URGENTI PER L'ATTUAZIONE DEL PNRR	2.911.000	2.911.000
DECRETO LEGGE N. 89 DEL 2024 DISPOSIZIONI URGENTI PER LE INFRASTRUTTURE E GLI INVESTIMENTI DI INTERESSE STRATEGICO, PER IL PROCESSO PENALE E IN MATERIA DI SPORT.	-2.000	-2.000
DECRETO LEGGE N. 155 DEL 2024 MISURE URGENTI IN MATERIA ECONOMICA E FISCALE E IN FAVORE DEGLI ENTI TERIITORIALI	-58.000	-58.000

ALLEGATO B/3 SPESE - VARIAZIONI 2024 PER MISSIONE, PROGRAMMA, AZIONE E PROVVEDIMENTI

(MIGLIAIA DI EURO)

	COMPETENZA	CASSA
DECRETO LEGISLATIVO N. 128 DEL 2024 ATTUAZIONE DELLA DIRETTIVA (UE) 2021/2101 DEL PARLAMENTO EUROPEO E DEL CONSIGLIO DEL 24 NOVEMBRE 2021, CHE MODIFICA LA DIRETTIVA 2013/34/UE PER QUANTO RIGUARDA LA COMUNICAZIONE DELLE INFORMAZIONI SULL'IMPOSTA SUL REDDITO DA PARTE DI TALUNE IMPRESE E SUCCURSALI.	-400	-400
DECRETO LEGISLATIVO N. 134 DEL 2024 ATTUAZIONE DELLA DIRETTIVA (UE) 2022/2557 DEL PARLAMENTO EUROPEO E DEL CONSIGLIO, DEL 14 DICEMBRE 2022, RELATIVA ALLA RESILIENZA DEI SOGGETTI CRITICI E CHE ABROGA LA DIRETTIVA 2008/114/CE DEL CONSIGLIO	-1.997	-1.997
DECRETO LEGISLATIVO N. 138 DEL 2024 DECRETO LEGISLATIVO DI RECEPIMENTO DELLA DIRETTIVA (UE) 2022/2555, RELATIVA A MISURE PER UN LIVELLO COMUNE ELEVATO DI CIBERSICUREZZA NELLUNIONE, RECANTE MODIFICA DEL REGOLAMENTO (UE) N. 910/2014 E DELLA DIRETTIVA (UE) 2018/1972 E CHE ABROGA LA DIRETTIVA (UE) 2016/1148	-409	-409
DECRETO LEGISLATIVO N. 182 DEL 2023 ADEGUAMENTO DELLA NORMATIVA NAZIONALE ALLE DISPOSIZIONI DEL REGOLAMENTO (UE) N. 2018/1727 DEL PARLAMENTO EUROPEO E DEL CONSIGLIO, DEL 14 NOVEMBRE 2018, CHE ISTITUISCE L'AGENZIA DELL'UNIONE EUROPEA PER LA COOPERAZIONE GIUDIZIARIA PENALE (EUROJUST) E CHE SOSTITUISCE E ABROGA LA DECISIONE 2002/187/GAI DEL CONSIGLIO	-40	-40
LEGGE DI VARIAZIONE AL BILANCIO N. 118 DEL 2024 PROVVEDIMENTO DI ASSESTAMENTO ANNO 2024	-3.000	-3.000
Politica economica e finanziaria in ambito internazionale (4.11)	49.447	99.615
Politiche di cooperazione economica in ambito internazionale	2.197	2.197
LEGGE N. 196 DEL 2009 LEGGE DI CONTABILITA' E FINANZA PUBBLICA	197	197
ARTICOLO 26	197	197
LEGGE DI VARIAZIONE AL BILANCIO N. 118 DEL 2024 PROVVEDIMENTO DI ASSESTAMENTO ANNO 2024	2.000	2.000
Partecipazione a banche, fondi ed organismi internazionali	47.250	97.418
LEGGE N. 94 DEL 1997 MODIFICHE ALLA LEGGE 5 AGOSTO 1978, N. 468, E SUCCESSIVE MODIFICAZIONI E INTEGRAZIONI, RECANTE NORME DI CONTABILITA' GENERALE DELLO STATO IN MATERIA DI BILANCIO. DELEGA AL GOVERNO PER L'INDIVIDUAZIONE DELLE UNITA' PREVISIONALI DI BASE DEL BILANCIO DELLO STATO	-	50.168
LEGGE N. 196 DEL 2009 LEGGE DI CONTABILITA' E FINANZA PUBBLICA	35.000	35.000
ARTICOLO 26	35.000	35.000
DECRETO DEL PRESIDENTE DELLA REPUBBLICA N. 469 DEL 1999 REGOLAMENTO RECANTE NORME DI SEMPLIFICAZIONE DEL PROCEDIMENTO PER IL VERSAMENTO DI SOMME ALL'ENTRATA E LA RIASSEGNAZIONE ALLE UNITA' PREVISIONALI DI BASE PER LA SPESADEL BILANCIO DELLO STATO, CON PARTICOLARE RIFERIMENTO AI FINANZIAMENTI DELL'UNIONE EUROPEA, AI SENSI DELL'ARTICOLO 20, COMMA 8, DELLA LEGGE 15 MARZO 1997, N. 59.	12.250	12.250
ARTICOLO 2	12.250	12.250
LEGGE DI VARIAZIONE AL BILANCIO N. 118 DEL 2024 PROVVEDIMENTO DI ASSESTAMENTO ANNO 2024	-	-
Presenza dello Stato all'estero tramite le strutture diplomatico-consolari (4.12)	85.356	130.556
Funzionamento delle strutture diplomatico-consolari e attività istituzionali delle sedi all'estero	85.356	130.556
LEGGE N. 94 DEL 1997 MODIFICHE ALLA LEGGE 5 AGOSTO 1978, N. 468, E SUCCESSIVE MODIFICAZIONI E INTEGRAZIONI, RECANTE NORME DI CONTABILITA' GENERALE DELLO STATO IN MATERIA DI BILANCIO. DELEGA AL GOVERNO PER L'INDIVIDUAZIONE DELLE UNITA' PREVISIONALI DI BASE DEL BILANCIO DELLO STATO	37.186	72.386
LEGGE N. 145 DEL 2016 DISPOSIZIONI CONCERNENTI LA PARTECIPAZIONE DELL'ITALIA ALLE MISSIONI INTERNAZIONALI	13.473	13.473
LEGGE N. 196 DEL 2009 LEGGE DI CONTABILITA' E FINANZA PUBBLICA	1.756	11.756
ARTICOLO 29	-	10.000
ARTICOLO 34/ter	1.756	1.756
DECRETO DEL PRESIDENTE DELLA REPUBBLICA N. 469 DEL 1999 REGOLAMENTO RECANTE NORME DI SEMPLIFICAZIONE DEL PROCEDIMENTO PER IL VERSAMENTO DI SOMME ALL'ENTRATA E LA RIASSEGNAZIONE ALLE UNITA' PREVISIONALI DI BASE PER LA SPESADEL BILANCIO DELLO STATO, CON PARTICOLARE RIFERIMENTO AI FINANZIAMENTI DELL'UNIONE EUROPEA, AI SENSI DELL'ARTICOLO 20, COMMA 8, DELLA LEGGE 15 MARZO 1997, N. 59.	28.280	28.280
ARTICOLO 2	28.280	28.280

ALLEGATO B/3 SPESE - VARIAZIONI 2024 PER MISSIONE, PROGRAMMA, AZIONE E PROVVEDIMENTI

(MIGLIAIA DI EURO)

	COMPETENZA	CASSA
LEGGE DI VARIAZIONE AL BILANCIO N. 118 DEL 2024 PROVVEDIMENTO DI ASSESTAMENTO ANNO 2024	-	-
LEGGE DI BILANCIO N. 213 DEL 2023 BILANCIO DI PREVISIONE DELLO STATO PER L'ANNO FINANZIARIO 2024 E BILANCIO PLURIENNALE PER IL TRIENNIO 2024-2026	4.661	4.661
ARTICOLO 3	4.661	4.661
Rappresentanza all'estero e servizi ai cittadini e alle imprese (4.13)	-2.041	-11.577
Spese di personale per il programma all'estero	-5.813	-5.813
LEGGE N. 385 DEL 1978 FONDO STRAORDINARIO - ESPOSTO IN TABELLA C	29	29
DECRETO DEL PRESIDENTE DELLA REPUBBLICA N. 469 DEL 1999 REGOLAMENTO RECANTE NORME DI SEMPLIFICAZIONE DEL PROCEDIMENTO PER IL VERSAMENTO DI SOMME ALL'ENTRATA E LA RIASSEGNAZIONE ALLE UNITA' PREVISIONALI DI BASE PER LA SPESADEL BILANCIO DELLO STATO, CON PARTICOLARE RIFERIMENTO AI FINANZIAMENTI DELL'UNIONE EUROPEA, AI SENSI DELL'ARTICOLO 20, COMMA 8, DELLA LEGGE 15 MARZO 1997, N. 59.	1.547	1.547
ARTICOLO 2	1.547	1.547
LEGGE DI BILANCIO N. 197 DEL 2022 BILANCIO DI PREVISIONE DELLO STATO PER L'ANNO FINANZIARIO 2023 E BILANCIO PLURIENNALE PER IL TRIENNIO 2023-2025	-100	-100
LEGGE DI BILANCIO N. 213 DEL 2023 BILANCIO DI PREVISIONE DELLO STATO PER L'ANNO FINANZIARIO 2024 E BILANCIO PLURIENNALE PER IL TRIENNIO 2024-2026	-7.288	-7.288
ARTICOLO 20	-7.288	-7.288
Risorse connesse all'impiego di personale all'estero	2.915	-7.722
LEGGE N. 94 DEL 1997 MODIFICHE ALLA LEGGE 5 AGOSTO 1978, N. 468, E SUCCESSIVE MODIFICAZIONI E INTEGRAZIONI, RECANTE NORME DI CONTABILITA' GENERALE DELLO STATO IN MATERIA DI BILANCIO. DELEGA AL GOVERNO PER L'INDIVIDUAZIONE DELLE UNITA' PREVISIONALI DI BASE DEL BILANCIO DELLO STATO	-45.494	-56.130
LEGGE N. 145 DEL 2016 DISPOSIZIONI CONCERNENTI LA PARTECIPAZIONE DELL'ITALIA ALLE MISSIONI INTERNAZIONALI	41.550	41.550
LEGGE N. 196 DEL 2009 LEGGE DI CONTABILITA' E FINANZA PUBBLICA	1.637	1.637
ARTICOLO 34/ter	1.637	1.637
LEGGE N. 206 DEL 2023 MODIFICHE ALL'ARTICOLO 1 DEL D-L N. 35/2005, CONVERTITO DALLA LEGGE N. 80/2005, IN MATERIA DI SANZIONI AMMINISTRATIVE PER L'ACQUISTO E L'INTRODUZIONE DI MERCI CONTRAFFATTE EX ART. 51 COMMA 1, LETT. B	2.000	2.000
DECRETO LEGGE N. 133 DEL 2023 DISPOSIZIONI URGENTI IN MATERIA DI IMMIGRAZIONE E PROTEZIONE INTERNAZIONALE, NONCHÉ PER IL SUPPORTO ALLE POLITICHE DI SICUREZZA E LA FUNZIONALITÀ DEL MINISTERO DELLINTERNO	3.700	3.700
DECRETO DEL PRESIDENTE DELLA REPUBBLICA N. 469 DEL 1999 REGOLAMENTO RECANTE NORME DI SEMPLIFICAZIONE DEL PROCEDIMENTO PER IL VERSAMENTO DI SOMME ALL'ENTRATA E LA RIASSEGNAZIONE ALLE UNITA' PREVISIONALI DI BASE PER LA SPESADEL BILANCIO DELLO STATO, CON PARTICOLARE RIFERIMENTO AI FINANZIAMENTI DELL'UNIONE EUROPEA, AI SENSI DELL'ARTICOLO 20, COMMA 8, DELLA LEGGE 15 MARZO 1997, N. 59.	97	97
ARTICOLO 2	97	97
LEGGE DI VARIAZIONE AL BILANCIO N. 118 DEL 2024 PROVVEDIMENTO DI ASSESTAMENTO ANNO 2024	-576	-576
Programmazione, distribuzione ed avvicendamento del personale in Italia e all'estero, servizi ed aggiornamento professionale	857	1.957
LEGGE N. 94 DEL 1997 MODIFICHE ALLA LEGGE 5 AGOSTO 1978, N. 468, E SUCCESSIVE MODIFICAZIONI E INTEGRAZIONI, RECANTE NORME DI CONTABILITA' GENERALE DELLO STATO IN MATERIA DI BILANCIO. DELEGA AL GOVERNO PER L'INDIVIDUAZIONE DELLE UNITA' PREVISIONALI DI BASE DEL BILANCIO DELLO STATO	-165	935
LEGGE N. 196 DEL 2009 LEGGE DI CONTABILITA' E FINANZA PUBBLICA	922	922
ARTICOLO 34/ter	920	920
LEGGE DI BILANCIO N. 197 DEL 2022 BILANCIO DI PREVISIONE DELLO STATO PER L'ANNO FINANZIARIO 2023 E BILANCIO PLURIENNALE PER IL TRIENNIO 2023-2025	100	100
Coordinamento dell'Amministrazione in ambito internazionale (4.14)	6.656	6.656
Spese di personale per il programma	2.490	2.490

ALLEGATO B/3 SPESE - VARIAZIONI 2024 PER MISSIONE, PROGRAMMA, AZIONE E PROVVEDIMENTI

(MIGLIAIA DI EURO)

	COMPETENZA	CASSA
LEGGE N. 94 DEL 1997 MODIFICHE ALLA LEGGE 5 AGOSTO 1978, N. 468, E SUCCESSIVE MODIFICAZIONI E INTEGRAZIONI, RECANTE NORME DI CONTABILITA' GENERALE DELLO STATO IN MATERIA DI BILANCIO. DELEGA AL GOVERNO PER L'INDIVIDUAZIONE DELLE UNITA' PREVISIONALI DI BASE DEL BILANCIO DELLO STATO	-	-
LEGGE N. 385 DEL 1978 FONDO STRAORDINARIO - ESPOSTO IN TABELLA C	10	10
DECRETO DEL PRESIDENTE DELLA REPUBBLICA N. 469 DEL 1999 REGOLAMENTO RECANTE NORME DI SEMPLIFICAZIONE DEL PROCEDIMENTO PER IL VERSAMENTO DI SOMME ALL'ENTRATA E LA RIASSEGNAZIONE ALLE UNITA' PREVISIONALI DI BASE PER LA SPESADEL BILANCIO DELLO STATO, CON PARTICOLARE RIFERIMENTO AI FINANZIAMENTI DELL'UNIONE EUROPEA, AI SENSI DELL'ARTICOLO 20, COMMA 8, DELLA LEGGE 15 MARZO 1997, N. 59.	2.476	2.476
ARTICOLO 2	2.476	2.476
LEGGE DI BILANCIO N. 213 DEL 2023 BILANCIO DI PREVISIONE DELLO STATO PER L'ANNO FINANZIARIO 2024 E BILANCIO PLURIENNALE PER IL TRIENNIO 2024-2026	4	4
ARTICOLO 20	4	4
Programmazione e coordinamento dell'Amministrazione	2.000	2.000
LEGGE DI BILANCIO N. 213 DEL 2023 BILANCIO DI PREVISIONE DELLO STATO PER L'ANNO FINANZIARIO 2024 E BILANCIO PLURIENNALE PER IL TRIENNIO 2024-2026	2.000	2.000
ARTICOLO 20	2.000	2.000
Tutela dei connazionali nelle crisi internazionali	2.115	2.115
LEGGE N. 94 DEL 1997 MODIFICHE ALLA LEGGE 5 AGOSTO 1978, N. 468, E SUCCESSIVE MODIFICAZIONI E INTEGRAZIONI, RECANTE NORME DI CONTABILITA' GENERALE DELLO STATO IN MATERIA DI BILANCIO. DELEGA AL GOVERNO PER L'INDIVIDUAZIONE DELLE UNITA' PREVISIONALI DI BASE DEL BILANCIO DELLO STATO	600	600
LEGGE N. 145 DEL 2016 DISPOSIZIONI CONCERNENTI LA PARTECIPAZIONE DELL'ITALIA ALLE MISSIONI INTERNAZIONALI	1.515	1.515
Attività di controllo e prevenzione dell'autorità nazionale - UAMA	50	50
LEGGE N. 94 DEL 1997 MODIFICHE ALLA LEGGE 5 AGOSTO 1978, N. 468, E SUCCESSIVE MODIFICAZIONI E INTEGRAZIONI, RECANTE NORME DI CONTABILITA' GENERALE DELLO STATO IN MATERIA DI BILANCIO. DELEGA AL GOVERNO PER L'INDIVIDUAZIONE DELLE UNITA' PREVISIONALI DI BASE DEL BILANCIO DELLO STATO	-	-
DECRETO DEL PRESIDENTE DELLA REPUBBLICA N. 469 DEL 1999 REGOLAMENTO RECANTE NORME DI SEMPLIFICAZIONE DEL PROCEDIMENTO PER IL VERSAMENTO DI SOMME ALL'ENTRATA E LA RIASSEGNAZIONE ALLE UNITA' PREVISIONALI DI BASE PER LA SPESADEL BILANCIO DELLO STATO, CON PARTICOLARE RIFERIMENTO AI FINANZIAMENTI DELL'UNIONE EUROPEA, AI SENSI DELL'ARTICOLO 20, COMMA 8, DELLA LEGGE 15 MARZO 1997, N. 59.	70	70
ARTICOLO 2	70	70
LEGGE DI VARIAZIONE AL BILANCIO N. 118 DEL 2024 PROVVEDIMENTO DI ASSESTAMENTO ANNO 2024	-20	-20
Sicurezza delle strutture in Italia e all'estero e controlli ispettivi. (4.17)	4.467	4.611
Spese di personale per il programma	117	117
LEGGE N. 385 DEL 1978 FONDO STRAORDINARIO - ESPOSTO IN TABELLA C	-	-
DECRETO DEL PRESIDENTE DELLA REPUBBLICA N. 469 DEL 1999 REGOLAMENTO RECANTE NORME DI SEMPLIFICAZIONE DEL PROCEDIMENTO PER IL VERSAMENTO DI SOMME ALL'ENTRATA E LA RIASSEGNAZIONE ALLE UNITA' PREVISIONALI DI BASE PER LA SPESADEL BILANCIO DELLO STATO, CON PARTICOLARE RIFERIMENTO AI FINANZIAMENTI DELL'UNIONE EUROPEA, AI SENSI DELL'ARTICOLO 20, COMMA 8, DELLA LEGGE 15 MARZO 1997, N. 59.	116	116
ARTICOLO 2	116	116
Sicurezza e controlli delle strutture dell'Amministrazione	4.350	4.494
LEGGE N. 94 DEL 1997 MODIFICHE ALLA LEGGE 5 AGOSTO 1978, N. 468, E SUCCESSIVE MODIFICAZIONI E INTEGRAZIONI, RECANTE NORME DI CONTABILITA' GENERALE DELLO STATO IN MATERIA DI BILANCIO. DELEGA AL GOVERNO PER L'INDIVIDUAZIONE DELLE UNITA' PREVISIONALI DI BASE DEL BILANCIO DELLO STATO	500	644
LEGGE N. 145 DEL 2016 DISPOSIZIONI CONCERNENTI LA PARTECIPAZIONE DELL'ITALIA ALLE MISSIONI INTERNAZIONALI	3.250	3.250
LEGGE N. 196 DEL 2009 LEGGE DI CONTABILITA' E FINANZA PUBBLICA	600	600

ALLEGATO B/3 SPESE - VARIAZIONI 2024 PER MISSIONE, PROGRAMMA, AZIONE E PROVVEDIMENTI

(MIGLIAIA DI EURO)

	COMPETENZA	CASSA
ARTICOLO 34/ter	600	600
Diplomazia pubblica e culturale (4.18)	3.295	3.295
Spese di personale per il programma	1.600	1.600
LEGGE N. 385 DEL 1978 FONDO STRAORDINARIO - ESPOSTO IN TABELLA C	8	8
DECRETO DEL PRESIDENTE DELLA REPUBBLICA N. 469 DEL 1999 REGOLAMENTO RECANTE NORME DI SEMPLIFICAZIONE DEL PROCEDIMENTO PER IL VERSAMENTO DI SOMME ALL'ENTRATA E LA RIASSEGNAZIONE ALLE UNITA' PREVISIONALI DI BASE PER LA SPESADEL BILANCIO DELLO STATO, CON PARTICOLARE RIFERIMENTO AI FINANZIAMENTI DELL'UNIONE EUROPEA, AI SENSI DELL'ARTICOLO 20, COMMA 8, DELLA LEGGE 15 MARZO 1997, N. 59.	1.058	1.058
ARTICOLO 2	1.058	1.058
LEGGE DI BILANCIO N. 213 DEL 2023 BILANCIO DI PREVISIONE DELLO STATO PER L'ANNO FINANZIARIO 2024 E BILANCIO PLURIENNALE PER IL TRIENNIO 2024-2026	534	534
ARTICOLO 20	534	534
Promozione e diffusione della lingua e della cultura italiana all'estero	1.746	1.606
LEGGE N. 94 DEL 1997 MODIFICHE ALLA LEGGE 5 AGOSTO 1978, N. 468, E SUCCESSIVE MODIFICAZIONI E INTEGRAZIONI, RECANTE NORME DI CONTABILITA' GENERALE DELLO STATO IN MATERIA DI BILANCIO. DELEGA AL GOVERNO PER L'INDIVIDUAZIONE DELLE UNITA' PREVISIONALI DI BASE DEL BILANCIO DELLO STATO	1.378	1.238
LEGGE N. 145 DEL 2016 DISPOSIZIONI CONCERNENTI LA PARTECIPAZIONE DELL'ITALIA ALLE MISSIONI INTERNAZIONALI	212	212
LEGGE N. 196 DEL 2009 LEGGE DI CONTABILITA' E FINANZA PUBBLICA	203	203
ARTICOLO 34/ter	200	200
LEGGE DI BILANCIO N. 213 DEL 2023 BILANCIO DI PREVISIONE DELLO STATO PER L'ANNO FINANZIARIO 2024 E BILANCIO PLURIENNALE PER IL TRIENNIO 2024-2026	-46	-46
ARTICOLO 1	-46	-46
Risorse da destinare al personale in servizio presso le istituzioni scolastiche all'estero	-200	-358
LEGGE N. 94 DEL 1997 MODIFICHE ALLA LEGGE 5 AGOSTO 1978, N. 468, E SUCCESSIVE MODIFICAZIONI E INTEGRAZIONI, RECANTE NORME DI CONTABILITA' GENERALE DELLO STATO IN MATERIA DI BILANCIO. DELEGA AL GOVERNO PER L'INDIVIDUAZIONE DELLE UNITA' PREVISIONALI DI BASE DEL BILANCIO DELLO STATO	-200	-358
Attività di pianificazione delle politiche	153	436
LEGGE N. 94 DEL 1997 MODIFICHE ALLA LEGGE 5 AGOSTO 1978, N. 468, E SUCCESSIVE MODIFICAZIONI E INTEGRAZIONI, RECANTE NORME DI CONTABILITA' GENERALE DELLO STATO IN MATERIA DI BILANCIO. DELEGA AL GOVERNO PER L'INDIVIDUAZIONE DELLE UNITA' PREVISIONALI DI BASE DEL BILANCIO DELLO STATO	87	370
LEGGE DI VARIAZIONE AL BILANCIO N. 118 DEL 2024 PROVVEDIMENTO DI ASSESTAMENTO ANNO 2024	20	20
LEGGE DI BILANCIO N. 213 DEL 2023 BILANCIO DI PREVISIONE DELLO STATO PER L'ANNO FINANZIARIO 2024 E BILANCIO PLURIENNALE PER IL TRIENNIO 2024-2026	46	46
ARTICOLO 1	46	46
Comunicazione istituzionale e rapporti con i media	-5	10
LEGGE N. 94 DEL 1997 MODIFICHE ALLA LEGGE 5 AGOSTO 1978, N. 468, E SUCCESSIVE MODIFICAZIONI E INTEGRAZIONI, RECANTE NORME DI CONTABILITA' GENERALE DELLO STATO IN MATERIA DI BILANCIO. DELEGA AL GOVERNO PER L'INDIVIDUAZIONE DELLE UNITA' PREVISIONALI DI BASE DEL BILANCIO DELLO STATO	-5	10
Difesa e sicurezza del territorio (5)	1.011.157	1.235.713
Approntamento e impiego Carabinieri per la difesa e la sicurezza (5.1)	614.471	657.925
Spese di personale per il programma	591.842	592.063
LEGGE N. 14 DEL 2024 RATIFICA ED ESECUZIONE DEL PROTOCOLLO TRA IL GOVERNO DELLA REPUBBLICA ITALIANA E IL CONSIGLIO DEI MINISTRI DELLA REPUBBLICA DI ALBANIA PER IL RAFFORZAMENTO DELLA COLLABORAZIONE IN MATERIA MIGRATORIA, FATTO A ROMA IL 6 NOVEMBRE 2023, NONCHÉ NORME DI COORDINAMENTO CON L'ORDINAMENTO INTERNO	3.534	3.534

ALLEGATO B/3 SPESE - VARIAZIONI 2024 PER MISSIONE, PROGRAMMA, AZIONE E PROVVEDIMENTI

(MIGLIAIA DI EURO)

	COMPETENZA	CASSA
LEGGE N. 94 DEL 1997 MODIFICHE ALLA LEGGE 5 AGOSTO 1978, N. 468, E SUCCESSIVE MODIFICAZIONI E INTEGRAZIONI, RECANTE NORME DI CONTABILITA' GENERALE DELLO STATO IN MATERIA DI BILANCIO. DELEGA AL GOVERNO PER L'INDIVIDUAZIONE DELLE UNITA' PREVISIONALI DI BASE DEL BILANCIO DELLO STATO	-	221
LEGGE N. 145 DEL 2016 DISPOSIZIONI CONCERNENTI LA PARTECIPAZIONE DELL'ITALIA ALLE MISSIONI INTERNAZIONALI	27.943	27.943
LEGGE N. 196 DEL 2009 LEGGE DI CONTABILITA' E FINANZA PUBBLICA	-163	-163
LEGGE N. 385 DEL 1978 FONDO STRAORDINARIO - ESPOSTO IN TABELLA C	16	16
LEGGE N. 448 DEL 1998 MISURE DI FINANZA PUBBLICA PER LA STABILIZZAZIONE E LO SVILUPPO	19.046	19.046
ARTICOLO 24	19.046	19.046
DECRETO LEGGE N. 61 DEL 2024 DISPOSIZIONI URGENTI IN MATERIA DI ASSOCIAZIONI PROFESSIONALI A CARATTERE SINDACALE FRA MILITARI, PERSONALE, ORDINAMENTO E FUNZIONAMENTO DEL MINISTERO DELLA DIFESA	2.166	2.166
DECRETO LEGGE N. 76 DEL 2024 DISPOSIZIONI URGENTI PER LA RICOSTRUZIONE POST-CALAMITA', PER INTERVENTI DI PROTEZIONE CIVILE E PER LO SVOLGIMENTO DI GRANDI EVENTI INTERNAZIONALI.	1.870	1.870
DECRETO LEGGE N. 155 DEL 2024 MISURE URGENTI IN MATERIA ECONOMICA E FISCALE E IN FAVORE DEGLI ENTI TERIITORIALI	29.210	29.210
DECRETO DEL PRESIDENTE DELLA REPUBBLICA N. 469 DEL 1999 REGOLAMENTO RECANTE NORME DI SEMPLIFICAZIONE DEL PROCEDIMENTO PER IL VERSAMENTO DI SOMME ALL'ENTRATA E LA RIASSEGNAZIONE ALLE UNITA' PREVISIONALI DI BASE PER LA SPESADEL BILANCIO DELLO STATO, CON PARTICOLARE RIFERIMENTO AI FINANZIAMENTI DELL'UNIONE EUROPEA, AI SENSI DELL'ARTICOLO 20, COMMA 8, DELLA LEGGE 15 MARZO 1997, N. 59.	464.117	464.117
ARTICOLO 2	464.117	464.117
LEGGE DI VARIAZIONE AL BILANCIO N. 118 DEL 2024 PROVVEDIMENTO DI ASSESTAMENTO ANNO 2024	-558	-558
LEGGE DI BILANCIO N. 145 DEL 2018 BILANCIO DI PREVISIONE DELLO STATO PER L'ANNO FINANZIARIO 2019 E BILANCIO PLURIENNALE PER IL TRIENNIO 2019-2021.	19.783	19.783
LEGGE DI BILANCIO N. 213 DEL 2023 BILANCIO DI PREVISIONE DELLO STATO PER L'ANNO FINANZIARIO 2024 E BILANCIO PLURIENNALE PER IL TRIENNIO 2024-2026	11.718	11.718
ARTICOLO 3	18.742	18.742
ARTICOLO 20	-7.216	-7.216
LEGGE DI BILANCIO N. 234 DEL 2021 BILANCIO DI PREVISIONE DELLO STATO PER L'ANNO FINANZIARIO 2022 E BILANCIO PLURIENNALE PER IL TRIENNIO 2022-2024	13.160	13.160
Comando, pianificazione, coordinamento e controllo di vertice. Sostegno logistico e amministrativo	-5.696	17.797
LEGGE N. 94 DEL 1997 MODIFICHE ALLA LEGGE 5 AGOSTO 1978, N. 468, E SUCCESSIVE MODIFICAZIONI E INTEGRAZIONI, RECANTE NORME DI CONTABILITA' GENERALE DELLO STATO IN MATERIA DI BILANCIO. DELEGA AL GOVERNO PER L'INDIVIDUAZIONE DELLE UNITA' PREVISIONALI DI BASE DEL BILANCIO DELLO STATO	-1.149	4.795
LEGGE N. 196 DEL 2009 LEGGE DI CONTABILITA' E FINANZA PUBBLICA	6.075	24.075
ARTICOLO 27	-	-
ARTICOLO 29	-	18.000
DECRETO LEGGE N. 32 DEL 2019 DISPOSIZIONI URGENTI PER IL RILANCIO DEL SETTORE DEI CONTRATTI PUBBLICI, PER L'ACCELERAZIONE DEGLI INTERVENTI INFRASTRUTTURALI, DI RIGENERAZIONE URBANA E DI RICOSTRUZIONE A SEGUITO DI EVENTI SISMICI.	215	215
ARTICOLO 4/quater	215	215
DECRETO LEGGE N. 133 DEL 2023 DISPOSIZIONI URGENTI IN MATERIA DI IMMIGRAZIONE E PROTEZIONE INTERNAZIONALE, NONCHÉ PER IL SUPPORTO ALLE POLITICHE DI SICUREZZA E LA FUNZIONALITÀ DEL MINISTERO DELLINTERNO	153	153
DECRETO DEL PRESIDENTE DELLA REPUBBLICA N. 469 DEL 1999 REGOLAMENTO RECANTE NORME DI SEMPLIFICAZIONE DEL PROCEDIMENTO PER IL VERSAMENTO DI SOMME ALL'ENTRATA E LA RIASSEGNAZIONE ALLE UNITA' PREVISIONALI DI BASE PER LA SPESADEL BILANCIO DELLO STATO, CON PARTICOLARE RIFERIMENTO AI FINANZIAMENTI DELL'UNIONE EUROPEA, AI SENSI DELL'ARTICOLO 20, COMMA 8, DELLA LEGGE 15 MARZO 1997, N. 59.	1.550	1.550

ALLEGATO B/3 SPESE - VARIAZIONI 2024 PER MISSIONE, PROGRAMMA, AZIONE E PROVVEDIMENTI

(MIGLIAIA DI EURO)

	COMPETENZA	CASSA
ARTICOLO 2	1.550	1.550
LEGGE DI VARIAZIONE AL BILANCIO N. 118 DEL 2024 PROVVEDIMENTO DI ASSESTAMENTO ANNO 2024	-2.512	-2.963
LEGGE DI BILANCIO N. 213 DEL 2023 BILANCIO DI PREVISIONE DELLO STATO PER L'ANNO FINANZIARIO 2024 E BILANCIO PLURIENNALE PER IL TRIENNIO 2024-2026	-10.028	-10.028
ARTICOLO 13	-10.028	-10.028
Approntamento ed impiego delle unità operative per l'espletamento dei compiti militari e di polizia	9.968	22.768
LEGGE N. 94 DEL 1997 MODIFICHE ALLA LEGGE 5 AGOSTO 1978, N. 468, E SUCCESSIVE MODIFICAZIONI E INTEGRAZIONI, RECANTE NORME DI CONTABILITA' GENERALE DELLO STATO IN MATERIA DI BILANCIO. DELEGA AL GOVERNO PER L'INDIVIDUAZIONE DELLE UNITA' PREVISIONALI DI BASE DEL BILANCIO DELLO STATO	392	13.192
LEGGE N. 196 DEL 2009 LEGGE DI CONTABILITA' E FINANZA PUBBLICA	4.989	4.989
ARTICOLO 27	6	6
DECRETO LEGGE N. 133 DEL 2023 DISPOSIZIONI URGENTI IN MATERIA DI IMMIGRAZIONE E PROTEZIONE INTERNAZIONALE, NONCHÉ PER IL SUPPORTO ALLE POLITICHE DI SICUREZZA E LA FUNZIONALITÀ DEL MINISTERO DELLINTERNO	1.467	1.467
DECRETO DEL PRESIDENTE DELLA REPUBBLICA N. 469 DEL 1999 REGOLAMENTO RECANTE NORME DI SEMPLIFICAZIONE DEL PROCEDIMENTO PER IL VERSAMENTO DI SOMME ALL'ENTRATA E LA RIASSEGNAZIONE ALLE UNITA' PREVISIONALI DI BASE PER LA SPESADEL BILANCIO DELLO STATO, CON PARTICOLARE RIFERIMENTO AI FINANZIAMENTI DELL'UNIONE EUROPEA, AI SENSI DELL'ARTICOLO 20, COMMA 8, DELLA LEGGE 15 MARZO 1997, N. 59.	1.509	1.509
ARTICOLO 2	1.509	1.509
LEGGE DI VARIAZIONE AL BILANCIO N. 118 DEL 2024 PROVVEDIMENTO DI ASSESTAMENTO ANNO 2024	731	731
LEGGE DI BILANCIO N. 213 DEL 2023 BILANCIO DI PREVISIONE DELLO STATO PER L'ANNO FINANZIARIO 2024 E BILANCIO PLURIENNALE PER IL TRIENNIO 2024-2026	880	880
ARTICOLO 13	880	880
Formazione ed addestramento del personale	8.127	9.750
LEGGE N. 94 DEL 1997 MODIFICHE ALLA LEGGE 5 AGOSTO 1978, N. 468, E SUCCESSIVE MODIFICAZIONI E INTEGRAZIONI, RECANTE NORME DI CONTABILITA' GENERALE DELLO STATO IN MATERIA DI BILANCIO. DELEGA AL GOVERNO PER L'INDIVIDUAZIONE DELLE UNITA' PREVISIONALI DI BASE DEL BILANCIO DELLO STATO	830	2.453
LEGGE N. 196 DEL 2009 LEGGE DI CONTABILITA' E FINANZA PUBBLICA	610	610
LEGGE DI VARIAZIONE AL BILANCIO N. 118 DEL 2024 PROVVEDIMENTO DI ASSESTAMENTO ANNO 2024	1.124	1.124
LEGGE DI BILANCIO N. 213 DEL 2023 BILANCIO DI PREVISIONE DELLO STATO PER L'ANNO FINANZIARIO 2024 E BILANCIO PLURIENNALE PER IL TRIENNIO 2024-2026	5.563	5.563
ARTICOLO 13	5.563	5.563
Ammodernamento/Rinnovamento dello Strumento Operativo	-11.074	-7.894
LEGGE N. 94 DEL 1997 MODIFICHE ALLA LEGGE 5 AGOSTO 1978, N. 468, E SUCCESSIVE MODIFICAZIONI E INTEGRAZIONI, RECANTE NORME DI CONTABILITA' GENERALE DELLO STATO IN MATERIA DI BILANCIO. DELEGA AL GOVERNO PER L'INDIVIDUAZIONE DELLE UNITA' PREVISIONALI DI BASE DEL BILANCIO DELLO STATO	-	-36.820
LEGGE N. 196 DEL 2009 LEGGE DI CONTABILITA' E FINANZA PUBBLICA	-13.794	26.206
ARTICOLO 29	-	40.000
ARTICOLO 33	-3.630	-3.630
DECRETO LEGGE N. 133 DEL 2023 DISPOSIZIONI URGENTI IN MATERIA DI IMMIGRAZIONE E PROTEZIONE INTERNAZIONALE, NONCHÉ PER IL SUPPORTO ALLE POLITICHE DI SICUREZZA E LA FUNZIONALITÀ DEL MINISTERO DELLINTERNO	900	900
DECRETO DEL PRESIDENTE DELLA REPUBBLICA N. 469 DEL 1999 REGOLAMENTO RECANTE NORME DI SEMPLIFICAZIONE DEL PROCEDIMENTO PER IL VERSAMENTO DI SOMME ALL'ENTRATA E LA RIASSEGNAZIONE ALLE UNITA' PREVISIONALI DI BASE PER LA SPESADEL BILANCIO DELLO STATO, CON PARTICOLARE RIFERIMENTO AI FINANZIAMENTI DELL'UNIONE EUROPEA, AI SENSI DELL'ARTICOLO 20, COMMA 8, DELLA LEGGE 15 MARZO 1997, N. 59.	1.820	1.820
ARTICOLO 2	1.820	1.820

ALLEGATO B/3 SPESE - VARIAZIONI 2024 PER MISSIONE, PROGRAMMA, AZIONE E PROVVEDIMENTI

(MIGLIAIA DI EURO)

	COMPETENZA	CASSA
Gestione e assistenza del personale dell'Arma	1.839	4.316
LEGGE N. 94 DEL 1997 MODIFICHE ALLA LEGGE 5 AGOSTO 1978, N. 468, E SUCCESSIVE MODIFICAZIONI E INTEGRAZIONI, RECANTE NORME DI CONTABILITA' GENERALE DELLO STATO IN MATERIA DI BILANCIO. DELEGA AL GOVERNO PER L'INDIVIDUAZIONE DELLE UNITA' PREVISIONALI DI BASE DEL BILANCIO DELLO STATO	311	2.789
LEGGE N. 196 DEL 2009 LEGGE DI CONTABILITA' E FINANZA PUBBLICA	-1.341	-1.341
DECRETO DEL PRESIDENTE DELLA REPUBBLICA N. 469 DEL 1999 REGOLAMENTO RECANTE NORME DI SEMPLIFICAZIONE DEL PROCEDIMENTO PER IL VERSAMENTO DI SOMME ALL'ENTRATA E LA RIASSEGNAZIONE ALLE UNITA' PREVISIONALI DI BASE PER LA SPESADEL BILANCIO DELLO STATO, CON PARTICOLARE RIFERIMENTO AI FINANZIAMENTI DELL'UNIONE EUROPEA, AI SENSI DELL'ARTICOLO 20, COMMA 8, DELLA LEGGE 15 MARZO 1997, N. 59.	1.576	1.576
ARTICOLO 2	1.576	1.576
LEGGE DI VARIAZIONE AL BILANCIO N. 118 DEL 2024 PROVVEDIMENTO DI ASSESTAMENTO ANNO 2024	-525	-525
LEGGE DI BILANCIO N. 213 DEL 2023 BILANCIO DI PREVISIONE DELLO STATO PER L'ANNO FINANZIARIO 2024 E BILANCIO PLURIENNALE PER IL TRIENNIO 2024-2026	1.818	1.818
ARTICOLO 13	1.818	1.818
Approntamento, impiego e ricondizionamento dei Comandi e Reparti dell'Arma dei Carabinieri per le missioni internazionali	19.467	19.126
LEGGE N. 14 DEL 2024 RATIFICA ED ESECUZIONE DEL PROTOCOLLO TRA IL GOVERNO DELLA REPUBBLICA ITALIANA E IL CONSIGLIO DEI MINISTRI DELLA REPUBBLICA DI ALBANIA PER IL RAFFORZAMENTO DELLA COLLABORAZIONE IN MATERIA MIGRATORIA, FATTO A ROMA IL 6 NOVEMBRE 2023, NONCHÉ NORME DI COORDINAMENTO CON L'ORDINAMENTO INTERNO	355	355
LEGGE N. 94 DEL 1997 MODIFICHE ALLA LEGGE 5 AGOSTO 1978, N. 468, E SUCCESSIVE MODIFICAZIONI E INTEGRAZIONI, RECANTE NORME DI CONTABILITA' GENERALE DELLO STATO IN MATERIA DI BILANCIO. DELEGA AL GOVERNO PER L'INDIVIDUAZIONE DELLE UNITA' PREVISIONALI DI BASE DEL BILANCIO DELLO STATO	-	-341
LEGGE N. 145 DEL 2016 DISPOSIZIONI CONCERNENTI LA PARTECIPAZIONE DELL'ITALIA ALLE MISSIONI INTERNAZIONALI	19.112	19.112
Approntamento e impiego delle forze terrestri (5.2)	777.639	829.759
Spese di personale per il programma	417.816	419.738
LEGGE N. 94 DEL 1997 MODIFICHE ALLA LEGGE 5 AGOSTO 1978, N. 468, E SUCCESSIVE MODIFICAZIONI E INTEGRAZIONI, RECANTE NORME DI CONTABILITA' GENERALE DELLO STATO IN MATERIA DI BILANCIO. DELEGA AL GOVERNO PER L'INDIVIDUAZIONE DELLE UNITA' PREVISIONALI DI BASE DEL BILANCIO DELLO STATO	12.000	12.596
LEGGE N. 145 DEL 2016 DISPOSIZIONI CONCERNENTI LA PARTECIPAZIONE DELL'ITALIA ALLE MISSIONI INTERNAZIONALI	236.208	236.208
LEGGE N. 196 DEL 2009 LEGGE DI CONTABILITA' E FINANZA PUBBLICA	-	1.326
ARTICOLO 29	-	1.326
LEGGE N. 385 DEL 1978 FONDO STRAORDINARIO - ESPOSTO IN TABELLA C	469	469
LEGGE N. 448 DEL 1998 MISURE DI FINANZA PUBBLICA PER LA STABILIZZAZIONE E LO SVILUPPO	49.612	49.612
ARTICOLO 24	49.612	49.612
DECRETO LEGGE N. 32 DEL 2019 DISPOSIZIONI URGENTI PER IL RILANCIO DEL SETTORE DEI CONTRATTI PUBBLICI, PER L'ACCELERAZIONE DEGLI INTERVENTI INFRASTRUTTURALI, DI RIGENERAZIONE URBANA E DI RICOSTRUZIONE A SEGUITO DI EVENTI SISMICI.	80	80
ARTICOLO 4/quater	80	80
DECRETO LEGGE N. 61 DEL 2024 DISPOSIZIONI URGENTI IN MATERIA DI ASSOCIAZIONI PROFESSIONALI A CARATTERE SINDACALE FRA MILITARI, PERSONALE, ORDINAMENTO E FUNZIONAMENTO DEL MINISTERO DELLA DIFESA	1.852	1.852
DECRETO LEGGE N. 76 DEL 2024 DISPOSIZIONI URGENTI PER LA RICOSTRUZIONE POST-CALAMITA', PER INTERVENTI DI PROTEZIONE CIVILE E PER LO SVOLGIMENTO DI GRANDI EVENTI INTERNAZIONALI.	1.160	1.160
DECRETO LEGGE N. 155 DEL 2024 MISURE URGENTI IN MATERIA ECONOMICA E FISCALE E IN FAVORE DEGLI ENTI TERIITORIALI	8.000	8.000

ALLEGATO B/3 SPESE - VARIAZIONI 2024 PER MISSIONE, PROGRAMMA, AZIONE E PROVVEDIMENTI

(MIGLIAIA DI EURO)

	COMPETENZA	CASSA
DECRETO DEL PRESIDENTE DELLA REPUBBLICA N. 469 DEL 1999 REGOLAMENTO RECANTE NORME DI SEMPLIFICAZIONE DEL PROCEDIMENTO PER IL VERSAMENTO DI SOMME ALL'ENTRATA E LA RIASSEGNAZIONE ALLE UNITA' PREVISIONALI DI BASE PER LA SPESADEL BILANCIO DELLO STATO, CON PARTICOLARE RIFERIMENTO AI FINANZIAMENTI DELL'UNIONE EUROPEA, AI SENSI DELL'ARTICOLO 20, COMMA 8, DELLA LEGGE 15 MARZO 1997, N. 59.	194.505	194.505
ARTICOLO 2	194.505	194.505
LEGGE DI VARIAZIONE AL BILANCIO N. 118 DEL 2024 PROVVEDIMENTO DI ASSESTAMENTO ANNO 2024	334	333
LEGGE DI BILANCIO N. 213 DEL 2023 BILANCIO DI PREVISIONE DELLO STATO PER L'ANNO FINANZIARIO 2024 E BILANCIO PLURIENNALE PER IL TRIENNIO 2024-2026	-86.404	-86.404
ARTICOLO 20	-86.404	-86.404
Comando, pianificazione, coordinamento e controllo di vertice delle forze terrestri	2.114	2.433
LEGGE N. 94 DEL 1997 MODIFICHE ALLA LEGGE 5 AGOSTO 1978, N. 468, E SUCCESSIVE MODIFICAZIONI E INTEGRAZIONI, RECANTE NORME DI CONTABILITA' GENERALE DELLO STATO IN MATERIA DI BILANCIO. DELEGA AL GOVERNO PER L'INDIVIDUAZIONE DELLE UNITA' PREVISIONALI DI BASE DEL BILANCIO DELLO STATO	1.447	1.766
LEGGE N. 196 DEL 2009 LEGGE DI CONTABILITA' E FINANZA PUBBLICA	-44	-44
DECRETO DEL PRESIDENTE DELLA REPUBBLICA N. 469 DEL 1999 REGOLAMENTO RECANTE NORME DI SEMPLIFICAZIONE DEL PROCEDIMENTO PER IL VERSAMENTO DI SOMME ALL'ENTRATA E LA RIASSEGNAZIONE ALLE UNITA' PREVISIONALI DI BASE PER LA SPESADEL BILANCIO DELLO STATO, CON PARTICOLARE RIFERIMENTO AI FINANZIAMENTI DELL'UNIONE EUROPEA, AI SENSI DELL'ARTICOLO 20, COMMA 8, DELLA LEGGE 15 MARZO 1997, N. 59.	710	710
ARTICOLO 2	710	710
Approntamento ed impiego delle unità operative per l'espletamento dei compiti militari delle forze terrestri	5.220	7.395
LEGGE N. 94 DEL 1997 MODIFICHE ALLA LEGGE 5 AGOSTO 1978, N. 468, E SUCCESSIVE MODIFICAZIONI E INTEGRAZIONI, RECANTE NORME DI CONTABILITA' GENERALE DELLO STATO IN MATERIA DI BILANCIO. DELEGA AL GOVERNO PER L'INDIVIDUAZIONE DELLE UNITA' PREVISIONALI DI BASE DEL BILANCIO DELLO STATO	8.170	10.346
LEGGE N. 196 DEL 2009 LEGGE DI CONTABILITA' E FINANZA PUBBLICA	-3.870	-3.870
DECRETO LEGGE N. 76 DEL 2024 DISPOSIZIONI URGENTI PER LA RICOSTRUZIONE POST-CALAMITA', PER INTERVENTI DI PROTEZIONE CIVILE E PER LO SVOLGIMENTO DI GRANDI EVENTI INTERNAZIONALI.	1	1
DECRETO DEL PRESIDENTE DELLA REPUBBLICA N. 469 DEL 1999 REGOLAMENTO RECANTE NORME DI SEMPLIFICAZIONE DEL PROCEDIMENTO PER IL VERSAMENTO DI SOMME ALL'ENTRATA E LA RIASSEGNAZIONE ALLE UNITA' PREVISIONALI DI BASE PER LA SPESADEL BILANCIO DELLO STATO, CON PARTICOLARE RIFERIMENTO AI FINANZIAMENTI DELL'UNIONE EUROPEA, AI SENSI DELL'ARTICOLO 20, COMMA 8, DELLA LEGGE 15 MARZO 1997, N. 59.	918	918
ARTICOLO 2	918	918
Formazione militare del personale delle forze terrestri	2.855	3.697
LEGGE N. 94 DEL 1997 MODIFICHE ALLA LEGGE 5 AGOSTO 1978, N. 468, E SUCCESSIVE MODIFICAZIONI E INTEGRAZIONI, RECANTE NORME DI CONTABILITA' GENERALE DELLO STATO IN MATERIA DI BILANCIO. DELEGA AL GOVERNO PER L'INDIVIDUAZIONE DELLE UNITA' PREVISIONALI DI BASE DEL BILANCIO DELLO STATO	2.378	2.884
LEGGE N. 196 DEL 2009 LEGGE DI CONTABILITA' E FINANZA PUBBLICA	436	771
DECRETO LEGGE N. 32 DEL 2019 DISPOSIZIONI URGENTI PER IL RILANCIO DEL SETTORE DEI CONTRATTI PUBBLICI, PER L'ACCELERAZIONE DEGLI INTERVENTI INFRASTRUTTURALI, DI RIGENERAZIONE URBANA E DI RICOSTRUZIONE A SEGUITO DI EVENTI SISMICI.	-	-
ARTICOLO 4/quater	-	-
DECRETO DEL PRESIDENTE DELLA REPUBBLICA N. 469 DEL 1999 REGOLAMENTO RECANTE NORME DI SEMPLIFICAZIONE DEL PROCEDIMENTO PER IL VERSAMENTO DI SOMME ALL'ENTRATA E LA RIASSEGNAZIONE ALLE UNITA' PREVISIONALI DI BASE PER LA SPESADEL BILANCIO DELLO STATO, CON PARTICOLARE RIFERIMENTO AI FINANZIAMENTI DELL'UNIONE EUROPEA, AI SENSI DELL'ARTICOLO 20, COMMA 8, DELLA LEGGE 15 MARZO 1997, N. 59.	28	28
ARTICOLO 2	28	28
LEGGE DI BILANCIO N. 213 DEL 2023 BILANCIO DI PREVISIONE DELLO STATO PER L'ANNO FINANZIARIO 2024 E BILANCIO PLURIENNALE PER IL TRIENNIO 2024-2026	13	13

ALLEGATO B/3 SPESE - VARIAZIONI 2024 PER MISSIONE, PROGRAMMA, AZIONE E PROVVEDIMENTI

(MIGLIAIA DI EURO)

	COMPETENZA	CASSA
ARTICOLO 1	13	13
Sostegno logistico e supporto territoriale delle forze terrestri	68.657	75.855
LEGGE N. 94 DEL 1997 MODIFICHE ALLA LEGGE 5 AGOSTO 1978, N. 468, E SUCCESSIVE MODIFICAZIONI E INTEGRAZIONI, RECANTE NORME DI CONTABILITA' GENERALE DELLO STATO IN MATERIA DI BILANCIO. DELEGA AL GOVERNO PER L'INDIVIDUAZIONE DELLE UNITA' PREVISIONALI DI BASE DEL BILANCIO DELLO STATO	54.765	54.274
LEGGE N. 196 DEL 2009 LEGGE DI CONTABILITA' E FINANZA PUBBLICA	2.839	10.528
ARTICOLO 27	217	217
ARTICOLO 29	-	49.939
DECRETO LEGGE N. 32 DEL 2019 DISPOSIZIONI URGENTI PER IL RILANCIO DEL SETTORE DEI CONTRATTI PUBBLICI, PER L'ACCELERAZIONE DEGLI INTERVENTI INFRASTRUTTURALI, DI RIGENERAZIONE URBANA E DI RICOSTRUZIONE A SEGUITO DI EVENTI SISMICI.	607	607
ARTICOLO 4/quater	607	607
DECRETO LEGGE N. 133 DEL 2023 DISPOSIZIONI URGENTI IN MATERIA DI IMMIGRAZIONE E PROTEZIONE INTERNAZIONALE, NONCHÉ PER IL SUPPORTO ALLE POLITICHE DI SICUREZZA E LA FUNZIONALITÀ DEL MINISTERO DELLINTERNO	960	960
DECRETO DEL PRESIDENTE DELLA REPUBBLICA N. 469 DEL 1999 REGOLAMENTO RECANTE NORME DI SEMPLIFICAZIONE DEL PROCEDIMENTO PER IL VERSAMENTO DI SOMME ALL'ENTRATA E LA RIASSEGNAZIONE ALLE UNITA' PREVISIONALI DI BASE PER LA SPESADEL BILANCIO DELLO STATO, CON PARTICOLARE RIFERIMENTO AI FINANZIAMENTI DELL'UNIONE EUROPEA, AI SENSI DELL'ARTICOLO 20, COMMA 8, DELLA LEGGE 15 MARZO 1997, N. 59.	2.377	2.377
ARTICOLO 2	2.377	2.377
LEGGE DI VARIAZIONE AL BILANCIO N. 118 DEL 2024 PROVVEDIMENTO DI ASSESTAMENTO ANNO 2024	6.419	6.419
LEGGE DI BILANCIO N. 213 DEL 2023 BILANCIO DI PREVISIONE DELLO STATO PER L'ANNO FINANZIARIO 2024 E BILANCIO PLURIENNALE PER IL TRIENNIO 2024-2026	689	689
ARTICOLO 13	689	689
Approntamento, impiego e ricondizionamento dei Comandi e Reparti delle forze terrestri per le missioni internazionali	278.442	316.703
LEGGE N. 94 DEL 1997 MODIFICHE ALLA LEGGE 5 AGOSTO 1978, N. 468, E SUCCESSIVE MODIFICAZIONI E INTEGRAZIONI, RECANTE NORME DI CONTABILITA' GENERALE DELLO STATO IN MATERIA DI BILANCIO. DELEGA AL GOVERNO PER L'INDIVIDUAZIONE DELLE UNITA' PREVISIONALI DI BASE DEL BILANCIO DELLO STATO	-	-2.250
LEGGE N. 145 DEL 2016 DISPOSIZIONI CONCERNENTI LA PARTECIPAZIONE DELL'ITALIA ALLE MISSIONI INTERNAZIONALI	275.816	275.816
LEGGE N. 196 DEL 2009 LEGGE DI CONTABILITA' E FINANZA PUBBLICA	2.626	43.137
ARTICOLO 27	2.626	2.626
Gestione e assistenza per il personale delle forze terrestri	2.535	3.939
LEGGE N. 94 DEL 1997 MODIFICHE ALLA LEGGE 5 AGOSTO 1978, N. 468, E SUCCESSIVE MODIFICAZIONI E INTEGRAZIONI, RECANTE NORME DI CONTABILITA' GENERALE DELLO STATO IN MATERIA DI BILANCIO. DELEGA AL GOVERNO PER L'INDIVIDUAZIONE DELLE UNITA' PREVISIONALI DI BASE DEL BILANCIO DELLO STATO	2.123	2.123
LEGGE N. 196 DEL 2009 LEGGE DI CONTABILITA' E FINANZA PUBBLICA	857	2.260
DECRETO DEL PRESIDENTE DELLA REPUBBLICA N. 469 DEL 1999 REGOLAMENTO RECANTE NORME DI SEMPLIFICAZIONE DEL PROCEDIMENTO PER IL VERSAMENTO DI SOMME ALL'ENTRATA E LA RIASSEGNAZIONE ALLE UNITA' PREVISIONALI DI BASE PER LA SPESADEL BILANCIO DELLO STATO, CON PARTICOLARE RIFERIMENTO AI FINANZIAMENTI DELL'UNIONE EUROPEA, AI SENSI DELL'ARTICOLO 20, COMMA 8, DELLA LEGGE 15 MARZO 1997, N. 59.	131	131
ARTICOLO 2	131	131
LEGGE DI VARIAZIONE AL BILANCIO N. 118 DEL 2024 PROVVEDIMENTO DI ASSESTAMENTO ANNO 2024	-575	-575
Approntamento e impiego delle forze marittime (5.3)	476.227	522.694
Spese di personale per il programma	214.378	237.609

ALLEGATO B/3 SPESE - VARIAZIONI 2024 PER MISSIONE, PROGRAMMA, AZIONE E PROVVEDIMENTI

(MIGLIAIA DI EURO)

	COMPETENZA	CASSA
LEGGE N. 94 DEL 1997 MODIFICHE ALLA LEGGE 5 AGOSTO 1978, N. 468, E SUCCESSIVE MODIFICAZIONI E INTEGRAZIONI, RECANTE NORME DI CONTABILITA' GENERALE DELLO STATO IN MATERIA DI BILANCIO. DELEGA AL GOVERNO PER L'INDIVIDUAZIONE DELLE UNITA' PREVISIONALI DI BASE DEL BILANCIO DELLO STATO	638	638
LEGGE N. 145 DEL 2016 DISPOSIZIONI CONCERNENTI LA PARTECIPAZIONE DELL'ITALIA ALLE MISSIONI INTERNAZIONALI	102.136	102.136
LEGGE N. 196 DEL 2009 LEGGE DI CONTABILITA' E FINANZA PUBBLICA	-	23.231
ARTICOLO 29	-	22.967
LEGGE N. 385 DEL 1978 FONDO STRAORDINARIO - ESPOSTO IN TABELLA C	463	463
LEGGE N. 448 DEL 1998 MISURE DI FINANZA PUBBLICA PER LA STABILIZZAZIONE E LO SVILUPPO	14.938	14.938
ARTICOLO 24	14.938	14.938
DECRETO LEGGE N. 61 DEL 2024 DISPOSIZIONI URGENTI IN MATERIA DI ASSOCIAZIONI PROFESSIONALI A CARATTERE SINDACALE FRA MILITARI, PERSONALE, ORDINAMENTO E FUNZIONAMENTO DEL MINISTERO DELLA DIFESA	772	772
DECRETO LEGGE N. 76 DEL 2024 DISPOSIZIONI URGENTI PER LA RICOSTRUZIONE POST-CALAMITA', PER INTERVENTI DI PROTEZIONE CIVILE E PER LO SVOLGIMENTO DI GRANDI EVENTI INTERNAZIONALI.	396	396
DECRETO LEGGE N. 155 DEL 2024 MISURE URGENTI IN MATERIA ECONOMICA E FISCALE E IN FAVORE DEGLI ENTI TERIITORIALI	5.500	5.500
DECRETO DEL PRESIDENTE DELLA REPUBBLICA N. 469 DEL 1999 REGOLAMENTO RECANTE NORME DI SEMPLIFICAZIONE DEL PROCEDIMENTO PER IL VERSAMENTO DI SOMME ALL'ENTRATA E LA RIASSEGNAZIONE ALLE UNITA' PREVISIONALI DI BASE PER LA SPESADEL BILANCIO DELLO STATO, CON PARTICOLARE RIFERIMENTO AI FINANZIAMENTI DELL'UNIONE EUROPEA, AI SENSI DELL'ARTICOLO 20, COMMA 8, DELLA LEGGE 15 MARZO 1997, N. 59.	79.456	79.456
ARTICOLO 2	79.456	79.456
LEGGE DI VARIAZIONE AL BILANCIO N. 118 DEL 2024 PROVVEDIMENTO DI ASSESTAMENTO ANNO 2024	1.155	1.155
LEGGE DI BILANCIO N. 213 DEL 2023 BILANCIO DI PREVISIONE DELLO STATO PER L'ANNO FINANZIARIO 2024 E BILANCIO PLURIENNALE PER IL TRIENNIO 2024-2026	8.924	8.924
ARTICOLO 20	8.924	8.924
Comando, pianificazione, coordinamento e controllo di vertice delle forze marittime	509	868
LEGGE N. 94 DEL 1997 MODIFICHE ALLA LEGGE 5 AGOSTO 1978, N. 468, E SUCCESSIVE MODIFICAZIONI E INTEGRAZIONI, RECANTE NORME DI CONTABILITA' GENERALE DELLO STATO IN MATERIA DI BILANCIO. DELEGA AL GOVERNO PER L'INDIVIDUAZIONE DELLE UNITA' PREVISIONALI DI BASE DEL BILANCIO DELLO STATO	458	458
LEGGE N. 196 DEL 2009 LEGGE DI CONTABILITA' E FINANZA PUBBLICA	-	359
DECRETO LEGGE N. 133 DEL 2023 DISPOSIZIONI URGENTI IN MATERIA DI IMMIGRAZIONE E PROTEZIONE INTERNAZIONALE, NONCHÉ PER IL SUPPORTO ALLE POLITICHE DI SICUREZZA E LA FUNZIONALITÀ DEL MINISTERO DELLINTERNO	25	25
LEGGE DI BILANCIO N. 213 DEL 2023 BILANCIO DI PREVISIONE DELLO STATO PER L'ANNO FINANZIARIO 2024 E BILANCIO PLURIENNALE PER IL TRIENNIO 2024-2026	26	26
ARTICOLO 1	26	26
Approntamento ed impiego delle unità operative per l'espletamento dei compiti militari delle forze marittime	65.972	59.121
LEGGE N. 94 DEL 1997 MODIFICHE ALLA LEGGE 5 AGOSTO 1978, N. 468, E SUCCESSIVE MODIFICAZIONI E INTEGRAZIONI, RECANTE NORME DI CONTABILITA' GENERALE DELLO STATO IN MATERIA DI BILANCIO. DELEGA AL GOVERNO PER L'INDIVIDUAZIONE DELLE UNITA' PREVISIONALI DI BASE DEL BILANCIO DELLO STATO	23.538	23.538
LEGGE N. 196 DEL 2009 LEGGE DI CONTABILITA' E FINANZA PUBBLICA	535	-6.316
ARTICOLO 27	535	535
DECRETO LEGGE N. 32 DEL 2019 DISPOSIZIONI URGENTI PER IL RILANCIO DEL SETTORE DEI CONTRATTI PUBBLICI, PER L'ACCELERAZIONE DEGLI INTERVENTI INFRASTRUTTURALI, DI RIGENERAZIONE URBANA E DI RICOSTRUZIONE A SEGUITO DI EVENTI SISMICI.	30	30
ARTICOLO 4/quater	30	30

ALLEGATO B/3 SPESE - VARIAZIONI 2024 PER MISSIONE, PROGRAMMA, AZIONE E PROVVEDIMENTI

(MIGLIAIA DI EURO)

	COMPETENZA	CASSA
DECRETO LEGGE N. 76 DEL 2024 DISPOSIZIONI URGENTI PER LA RICOSTRUZIONE POST-CALAMITA', PER INTERVENTI DI PROTEZIONE CIVILE E PER LO SVOLGIMENTO DI GRANDI EVENTI INTERNAZIONALI.	15	15
DECRETO LEGGE N. 133 DEL 2023 DISPOSIZIONI URGENTI IN MATERIA DI IMMIGRAZIONE E PROTEZIONE INTERNAZIONALE, NONCHÉ PER IL SUPPORTO ALLE POLITICHE DI SICUREZZA E LA FUNZIONALITÀ DEL MINISTERO DELLINTERNO	455	455
DECRETO DEL PRESIDENTE DELLA REPUBBLICA N. 469 DEL 1999 REGOLAMENTO RECANTE NORME DI SEMPLIFICAZIONE DEL PROCEDIMENTO PER IL VERSAMENTO DI SOMME ALL'ENTRATA E LA RIASSEGNAZIONE ALLE UNITA' PREVISIONALI DI BASE PER LA SPESADEL BILANCIO DELLO STATO, CON PARTICOLARE RIFERIMENTO AI FINANZIAMENTI DELL'UNIONE EUROPEA, AI SENSI DELL'ARTICOLO 20, COMMA 8, DELLA LEGGE 15 MARZO 1997, N. 59.	13.244	13.244
ARTICOLO 2	13.244	13.244
LEGGE DI VARIAZIONE AL BILANCIO N. 118 DEL 2024 PROVVEDIMENTO DI ASSESTAMENTO ANNO 2024	25.000	25.000
LEGGE DI BILANCIO N. 213 DEL 2023 BILANCIO DI PREVISIONE DELLO STATO PER L'ANNO FINANZIARIO 2024 E BILANCIO PLURIENNALE PER IL TRIENNIO 2024-2026	3.155	3.155
ARTICOLO 1	155	155
Formazione militare del personale delle forze marittime	3.508	3.913
LEGGE N. 94 DEL 1997 MODIFICHE ALLA LEGGE 5 AGOSTO 1978, N. 468, E SUCCESSIVE MODIFICAZIONI E INTEGRAZIONI, RECANTE NORME DI CONTABILITA' GENERALE DELLO STATO IN MATERIA DI BILANCIO. DELEGA AL GOVERNO PER L'INDIVIDUAZIONE DELLE UNITA' PREVISIONALI DI BASE DEL BILANCIO DELLO STATO	220	220
LEGGE N. 196 DEL 2009 LEGGE DI CONTABILITA' E FINANZA PUBBLICA	-	405
DECRETO DEL PRESIDENTE DELLA REPUBBLICA N. 469 DEL 1999 REGOLAMENTO RECANTE NORME DI SEMPLIFICAZIONE DEL PROCEDIMENTO PER IL VERSAMENTO DI SOMME ALL'ENTRATA E LA RIASSEGNAZIONE ALLE UNITA' PREVISIONALI DI BASE PER LA SPESADEL BILANCIO DELLO STATO, CON PARTICOLARE RIFERIMENTO AI FINANZIAMENTI DELL'UNIONE EUROPEA, AI SENSI DELL'ARTICOLO 20, COMMA 8, DELLA LEGGE 15 MARZO 1997, N. 59.	3.240	3.240
ARTICOLO 2	3.240	3.240
LEGGE DI BILANCIO N. 213 DEL 2023 BILANCIO DI PREVISIONE DELLO STATO PER L'ANNO FINANZIARIO 2024 E BILANCIO PLURIENNALE PER IL TRIENNIO 2024-2026	48	48
ARTICOLO 1	48	48
Sostegno logistico e supporto territoriale delle forze marittime	63.070	76.912
LEGGE N. 94 DEL 1997 MODIFICHE ALLA LEGGE 5 AGOSTO 1978, N. 468, E SUCCESSIVE MODIFICAZIONI E INTEGRAZIONI, RECANTE NORME DI CONTABILITA' GENERALE DELLO STATO IN MATERIA DI BILANCIO. DELEGA AL GOVERNO PER L'INDIVIDUAZIONE DELLE UNITA' PREVISIONALI DI BASE DEL BILANCIO DELLO STATO	39.178	39.178
LEGGE N. 196 DEL 2009 LEGGE DI CONTABILITA' E FINANZA PUBBLICA	191	14.033
ARTICOLO 26	150	150
ARTICOLO 27	41	41
ARTICOLO 29	-	16.500
DECRETO LEGGE N. 32 DEL 2019 DISPOSIZIONI URGENTI PER IL RILANCIO DEL SETTORE DEI CONTRATTI PUBBLICI, PER L'ACCELERAZIONE DEGLI INTERVENTI INFRASTRUTTURALI, DI RIGENERAZIONE URBANA E DI RICOSTRUZIONE A SEGUITO DI EVENTI SISMICI.	270	270
ARTICOLO 4/quater	270	270
DECRETO LEGGE N. 76 DEL 2024 DISPOSIZIONI URGENTI PER LA RICOSTRUZIONE POST-CALAMITA', PER INTERVENTI DI PROTEZIONE CIVILE E PER LO SVOLGIMENTO DI GRANDI EVENTI INTERNAZIONALI.	361	361
DECRETO LEGGE N. 133 DEL 2023 DISPOSIZIONI URGENTI IN MATERIA DI IMMIGRAZIONE E PROTEZIONE INTERNAZIONALE, NONCHÉ PER IL SUPPORTO ALLE POLITICHE DI SICUREZZA E LA FUNZIONALITÀ DEL MINISTERO DELLINTERNO	480	480
DECRETO DEL PRESIDENTE DELLA REPUBBLICA N. 469 DEL 1999 REGOLAMENTO RECANTE NORME DI SEMPLIFICAZIONE DEL PROCEDIMENTO PER IL VERSAMENTO DI SOMME ALL'ENTRATA E LA RIASSEGNAZIONE ALLE UNITA' PREVISIONALI DI BASE PER LA SPESADEL BILANCIO DELLO STATO, CON PARTICOLARE RIFERIMENTO AI FINANZIAMENTI DELL'UNIONE EUROPEA, AI SENSI DELL'ARTICOLO 20, COMMA 8, DELLA LEGGE 15 MARZO 1997, N. 59.	12.373	12.373
ARTICOLO 2	12.373	12.373

ALLEGATO B/3 SPESE - VARIAZIONI 2024 PER MISSIONE, PROGRAMMA, AZIONE E PROVVEDIMENTI

(MIGLIAIA DI EURO)

	COMPETENZA	CASSA
LEGGE DI VARIAZIONE AL BILANCIO N. 118 DEL 2024 PROVVEDIMENTO DI ASSESTAMENTO ANNO 2024	11.400	11.400
LEGGE DI BILANCIO N. 213 DEL 2023 BILANCIO DI PREVISIONE DELLO STATO PER L'ANNO FINANZIARIO 2024 E BILANCIO PLURIENNALE PER IL TRIENNIO 2024-2026	-1.183	-1.183
ARTICOLO 1	-1.183	-1.183
Approntamento, impiego e ricondizionamento dei Comandi e Reparti delle forze marittime per le missioni internazionali	128.500	143.902
LEGGE N. 94 DEL 1997 MODIFICHE ALLA LEGGE 5 AGOSTO 1978, N. 468, E SUCCESSIVE MODIFICAZIONI E INTEGRAZIONI, RECANTE NORME DI CONTABILITA' GENERALE DELLO STATO IN MATERIA DI BILANCIO. DELEGA AL GOVERNO PER L'INDIVIDUAZIONE DELLE UNITA' PREVISIONALI DI BASE DEL BILANCIO DELLO STATO	-	-
LEGGE N. 145 DEL 2016 DISPOSIZIONI CONCERNENTI LA PARTECIPAZIONE DELL'ITALIA ALLE MISSIONI INTERNAZIONALI	128.238	128.238
LEGGE N. 196 DEL 2009 LEGGE DI CONTABILITA' E FINANZA PUBBLICA	262	15.664
ARTICOLO 27	262	262
ARTICOLO 29	-	7.000
Gestione e assistenza del personale delle forze marittime	290	369
LEGGE N. 94 DEL 1997 MODIFICHE ALLA LEGGE 5 AGOSTO 1978, N. 468, E SUCCESSIVE MODIFICAZIONI E INTEGRAZIONI, RECANTE NORME DI CONTABILITA' GENERALE DELLO STATO IN MATERIA DI BILANCIO. DELEGA AL GOVERNO PER L'INDIVIDUAZIONE DELLE UNITA' PREVISIONALI DI BASE DEL BILANCIO DELLO STATO	1.065	1.065
LEGGE N. 196 DEL 2009 LEGGE DI CONTABILITA' E FINANZA PUBBLICA	-	79
DECRETO LEGGE N. 32 DEL 2019 DISPOSIZIONI URGENTI PER IL RILANCIO DEL SETTORE DEI CONTRATTI PUBBLICI, PER L'ACCELERAZIONE DEGLI INTERVENTI INFRASTRUTTURALI, DI RIGENERAZIONE URBANA E DI RICOSTRUZIONE A SEGUITO DI EVENTI SISMICI.	20	20
ARTICOLO 4/quater	20	20
DECRETO DEL PRESIDENTE DELLA REPUBBLICA N. 469 DEL 1999 REGOLAMENTO RECANTE NORME DI SEMPLIFICAZIONE DEL PROCEDIMENTO PER IL VERSAMENTO DI SOMME ALL'ENTRATA E LA RIASSEGNAZIONE ALLE UNITA' PREVISIONALI DI BASE PER LA SPESADEL BILANCIO DELLO STATO, CON PARTICOLARE RIFERIMENTO AI FINANZIAMENTI DELL'UNIONE EUROPEA, AI SENSI DELL'ARTICOLO 20, COMMA 8, DELLA LEGGE 15 MARZO 1997, N. 59.	10	10
ARTICOLO 2	10	10
LEGGE DI VARIAZIONE AL BILANCIO N. 118 DEL 2024 PROVVEDIMENTO DI ASSESTAMENTO ANNO 2024	-569	-569
LEGGE DI BILANCIO N. 213 DEL 2023 BILANCIO DI PREVISIONE DELLO STATO PER L'ANNO FINANZIARIO 2024 E BILANCIO PLURIENNALE PER IL TRIENNIO 2024-2026	-236	-236
ARTICOLO 1	-236	-236
Approntamento e impiego delle forze aeree (5.4)	477.135	512.043
Spese di personale per il programma	148.959	144.326
LEGGE N. 14 DEL 2024 RATIFICA ED ESECUZIONE DEL PROTOCOLLO TRA IL GOVERNO DELLA REPUBBLICA ITALIANA E IL CONSIGLIO DEI MINISTRI DELLA REPUBBLICA DI ALBANIA PER IL RAFFORZAMENTO DELLA COLLABORAZIONE IN MATERIA MIGRATORIA, FATTO A ROMA IL 6 NOVEMBRE 2023, NONCHÉ NORME DI COORDINAMENTO CON L'ORDINAMENTO INTERNO	370	370
LEGGE N. 94 DEL 1997 MODIFICHE ALLA LEGGE 5 AGOSTO 1978, N. 468, E SUCCESSIVE MODIFICAZIONI E INTEGRAZIONI, RECANTE NORME DI CONTABILITA' GENERALE DELLO STATO IN MATERIA DI BILANCIO. DELEGA AL GOVERNO PER L'INDIVIDUAZIONE DELLE UNITA' PREVISIONALI DI BASE DEL BILANCIO DELLO STATO	2.654	-2.236
LEGGE N. 145 DEL 2016 DISPOSIZIONI CONCERNENTI LA PARTECIPAZIONE DELL'ITALIA ALLE MISSIONI INTERNAZIONALI	67.346	67.346
LEGGE N. 196 DEL 2009 LEGGE DI CONTABILITA' E FINANZA PUBBLICA	-	257
LEGGE N. 385 DEL 1978 FONDO STRAORDINARIO - ESPOSTO IN TABELLA C	168	168
LEGGE N. 448 DEL 1998 MISURE DI FINANZA PUBBLICA PER LA STABILIZZAZIONE E LO SVILUPPO	28.010	28.010
ARTICOLO 24	28.010	28.010

ALLEGATO B/3 SPESE - VARIAZIONI 2024 PER MISSIONE, PROGRAMMA, AZIONE E PROVVEDIMENTI

(MIGLIAIA DI EURO)

	COMPETENZA	CASSA
DECRETO LEGGE N. 61 DEL 2024 DISPOSIZIONI URGENTI IN MATERIA DI ASSOCIAZIONI PROFESSIONALI A CARATTERE SINDACALE FRA MILITARI, PERSONALE, ORDINAMENTO E FUNZIONAMENTO DEL MINISTERO DELLA DIFESA	772	772
DECRETO LEGGE N. 76 DEL 2024 DISPOSIZIONI URGENTI PER LA RICOSTRUZIONE POST-CALAMITA', PER INTERVENTI DI PROTEZIONE CIVILE E PER LO SVOLGIMENTO DI GRANDI EVENTI INTERNAZIONALI.	210	210
DECRETO LEGGE N. 133 DEL 2023 DISPOSIZIONI URGENTI IN MATERIA DI IMMIGRAZIONE E PROTEZIONE INTERNAZIONALE, NONCHÉ PER IL SUPPORTO ALLE POLITICHE DI SICUREZZA E LA FUNZIONALITÀ DEL MINISTERO DELLINTERNO	9	9
DECRETO LEGGE N. 155 DEL 2024 MISURE URGENTI IN MATERIA ECONOMICA E FISCALE E IN FAVORE DEGLI ENTI TERIITORIALI	5.500	5.500
DECRETO DEL PRESIDENTE DELLA REPUBBLICA N. 469 DEL 1999 REGOLAMENTO RECANTE NORME DI SEMPLIFICAZIONE DEL PROCEDIMENTO PER IL VERSAMENTO DI SOMME ALL'ENTRATA E LA RIASSEGNAZIONE ALLE UNITA' PREVISIONALI DI BASE PER LA SPESADEL BILANCIO DELLO STATO, CON PARTICOLARE RIFERIMENTO AI FINANZIAMENTI DELL'UNIONE EUROPEA, AI SENSI DELL'ARTICOLO 20, COMMA 8, DELLA LEGGE 15 MARZO 1997, N. 59.	108.634	108.634
ARTICOLO 2	108.634	108.634
LEGGE DI VARIAZIONE AL BILANCIO N. 118 DEL 2024 PROVVEDIMENTO DI ASSESTAMENTO ANNO 2024	773	773
LEGGE DI BILANCIO N. 213 DEL 2023 BILANCIO DI PREVISIONE DELLO STATO PER L'ANNO FINANZIARIO 2024 E BILANCIO PLURIENNALE PER IL TRIENNIO 2024-2026	-65.487	-65.487
ARTICOLO 20	-65.487	-65.487
Comando, pianificazione, coordinamento e controllo di vertice delle forze aeree	29	351
LEGGE N. 94 DEL 1997 MODIFICHE ALLA LEGGE 5 AGOSTO 1978, N. 468, E SUCCESSIVE MODIFICAZIONI E INTEGRAZIONI, RECANTE NORME DI CONTABILITA' GENERALE DELLO STATO IN MATERIA DI BILANCIO. DELEGA AL GOVERNO PER L'INDIVIDUAZIONE DELLE UNITA' PREVISIONALI DI BASE DEL BILANCIO DELLO STATO	-	112
LEGGE N. 196 DEL 2009 LEGGE DI CONTABILITA' E FINANZA PUBBLICA	-	210
DECRETO DEL PRESIDENTE DELLA REPUBBLICA N. 469 DEL 1999 REGOLAMENTO RECANTE NORME DI SEMPLIFICAZIONE DEL PROCEDIMENTO PER IL VERSAMENTO DI SOMME ALL'ENTRATA E LA RIASSEGNAZIONE ALLE UNITA' PREVISIONALI DI BASE PER LA SPESADEL BILANCIO DELLO STATO, CON PARTICOLARE RIFERIMENTO AI FINANZIAMENTI DELL'UNIONE EUROPEA, AI SENSI DELL'ARTICOLO 20, COMMA 8, DELLA LEGGE 15 MARZO 1997, N. 59.	11	11
ARTICOLO 2	11	11
LEGGE DI BILANCIO N. 213 DEL 2023 BILANCIO DI PREVISIONE DELLO STATO PER L'ANNO FINANZIARIO 2024 E BILANCIO PLURIENNALE PER IL TRIENNIO 2024-2026	18	18
ARTICOLO 1	18	18
Approntamento ed impiego delle unità operative per l'espletamento dei compiti militari delle forze aeree	44.875	46.875
LEGGE N. 94 DEL 1997 MODIFICHE ALLA LEGGE 5 AGOSTO 1978, N. 468, E SUCCESSIVE MODIFICAZIONI E INTEGRAZIONI, RECANTE NORME DI CONTABILITA' GENERALE DELLO STATO IN MATERIA DI BILANCIO. DELEGA AL GOVERNO PER L'INDIVIDUAZIONE DELLE UNITA' PREVISIONALI DI BASE DEL BILANCIO DELLO STATO	41.178	41.178
LEGGE N. 196 DEL 2009 LEGGE DI CONTABILITA' E FINANZA PUBBLICA	62	2.062
ARTICOLO 27	62	62
ARTICOLO 29	-	2.000
DECRETO LEGGE N. 32 DEL 2019 DISPOSIZIONI URGENTI PER IL RILANCIO DEL SETTORE DEI CONTRATTI PUBBLICI, PER L'ACCELERAZIONE DEGLI INTERVENTI INFRASTRUTTURALI, DI RIGENERAZIONE URBANA E DI RICOSTRUZIONE A SEGUITO DI EVENTI SISMICI.	-	-
ARTICOLO 4/quater	-	-
DECRETO LEGGE N. 76 DEL 2024 DISPOSIZIONI URGENTI PER LA RICOSTRUZIONE POST-CALAMITA', PER INTERVENTI DI PROTEZIONE CIVILE E PER LO SVOLGIMENTO DI GRANDI EVENTI INTERNAZIONALI.	7	7
DECRETO LEGGE N. 133 DEL 2023 DISPOSIZIONI URGENTI IN MATERIA DI IMMIGRAZIONE E PROTEZIONE INTERNAZIONALE, NONCHÉ PER IL SUPPORTO ALLE POLITICHE DI SICUREZZA E LA FUNZIONALITÀ DEL MINISTERO DELLINTERNO	240	240

ALLEGATO B/3 SPESE - VARIAZIONI 2024 PER MISSIONE, PROGRAMMA, AZIONE E PROVVEDIMENTI

(MIGLIAIA DI EURO)

	COMPETENZA	CASSA
DECRETO DEL PRESIDENTE DELLA REPUBBLICA N. 469 DEL 1999 REGOLAMENTO RECANTE NORME DI SEMPLIFICAZIONE DEL PROCEDIMENTO PER IL VERSAMENTO DI SOMME ALL'ENTRATA E LA RIASSEGNAZIONE ALLE UNITA' PREVISIONALI DI BASE PER LA SPESADEL BILANCIO DELLO STATO, CON PARTICOLARE RIFERIMENTO AI FINANZIAMENTI DELL'UNIONE EUROPEA, AI SENSI DELL'ARTICOLO 20, COMMA 8, DELLA LEGGE 15 MARZO 1997, N. 59.	3.170	3.170
ARTICOLO 2	3.170	3.170
LEGGE DI BILANCIO N. 213 DEL 2023 BILANCIO DI PREVISIONE DELLO STATO PER L'ANNO FINANZIARIO 2024 E BILANCIO PLURIENNALE PER IL TRIENNIO 2024-2026	218	218
ARTICOLO 1	218	218
Formazione militare del personale delle forza aeree	8.871	12.487
LEGGE N. 94 DEL 1997 MODIFICHE ALLA LEGGE 5 AGOSTO 1978, N. 468, E SUCCESSIVE MODIFICAZIONI E INTEGRAZIONI, RECANTE NORME DI CONTABILITA' GENERALE DELLO STATO IN MATERIA DI BILANCIO. DELEGA AL GOVERNO PER L'INDIVIDUAZIONE DELLE UNITA' PREVISIONALI DI BASE DEL BILANCIO DELLO STATO	7.101	7.672
LEGGE N. 196 DEL 2009 LEGGE DI CONTABILITA' E FINANZA PUBBLICA	12	3.057
ARTICOLO 27	12	12
DECRETO LEGGE N. 32 DEL 2019 DISPOSIZIONI URGENTI PER IL RILANCIO DEL SETTORE DEI CONTRATTI PUBBLICI, PER L'ACCELERAZIONE DEGLI INTERVENTI INFRASTRUTTURALI, DI RIGENERAZIONE URBANA E DI RICOSTRUZIONE A SEGUITO DI EVENTI SISMICI.	-	-
ARTICOLO 4/quater	-	-
DECRETO DEL PRESIDENTE DELLA REPUBBLICA N. 469 DEL 1999 REGOLAMENTO RECANTE NORME DI SEMPLIFICAZIONE DEL PROCEDIMENTO PER IL VERSAMENTO DI SOMME ALL'ENTRATA E LA RIASSEGNAZIONE ALLE UNITA' PREVISIONALI DI BASE PER LA SPESADEL BILANCIO DELLO STATO, CON PARTICOLARE RIFERIMENTO AI FINANZIAMENTI DELL'UNIONE EUROPEA, AI SENSI DELL'ARTICOLO 20, COMMA 8, DELLA LEGGE 15 MARZO 1997, N. 59.	1.388	1.388
ARTICOLO 2	1.388	1.388
LEGGE DI BILANCIO N. 213 DEL 2023 BILANCIO DI PREVISIONE DELLO STATO PER L'ANNO FINANZIARIO 2024 E BILANCIO PLURIENNALE PER IL TRIENNIO 2024-2026	370	370
ARTICOLO 1	370	370
Sostegno logistico e supporto territoriale delle forze aeree	63.050	72.064
LEGGE N. 94 DEL 1997 MODIFICHE ALLA LEGGE 5 AGOSTO 1978, N. 468, E SUCCESSIVE MODIFICAZIONI E INTEGRAZIONI, RECANTE NORME DI CONTABILITA' GENERALE DELLO STATO IN MATERIA DI BILANCIO. DELEGA AL GOVERNO PER L'INDIVIDUAZIONE DELLE UNITA' PREVISIONALI DI BASE DEL BILANCIO DELLO STATO	28.507	34.804
LEGGE N. 196 DEL 2009 LEGGE DI CONTABILITA' E FINANZA PUBBLICA	306	3.024
ARTICOLO 26	257	257
ARTICOLO 27	50	50
ARTICOLO 29	-	16.000
DECRETO LEGGE N. 32 DEL 2019 DISPOSIZIONI URGENTI PER IL RILANCIO DEL SETTORE DEI CONTRATTI PUBBLICI, PER L'ACCELERAZIONE DEGLI INTERVENTI INFRASTRUTTURALI, DI RIGENERAZIONE URBANA E DI RICOSTRUZIONE A SEGUITO DI EVENTI SISMICI.	2.059	2.059
ARTICOLO 4/quater	2.059	2.059
DECRETO LEGGE N. 76 DEL 2024 DISPOSIZIONI URGENTI PER LA RICOSTRUZIONE POST-CALAMITA', PER INTERVENTI DI PROTEZIONE CIVILE E PER LO SVOLGIMENTO DI GRANDI EVENTI INTERNAZIONALI.	4.950	4.950
DECRETO LEGGE N. 133 DEL 2023 DISPOSIZIONI URGENTI IN MATERIA DI IMMIGRAZIONE E PROTEZIONE INTERNAZIONALE, NONCHÉ PER IL SUPPORTO ALLE POLITICHE DI SICUREZZA E LA FUNZIONALITÀ DEL MINISTERO DELLINTERNO	480	480
DECRETO DEL PRESIDENTE DELLA REPUBBLICA N. 469 DEL 1999 REGOLAMENTO RECANTE NORME DI SEMPLIFICAZIONE DEL PROCEDIMENTO PER IL VERSAMENTO DI SOMME ALL'ENTRATA E LA RIASSEGNAZIONE ALLE UNITA' PREVISIONALI DI BASE PER LA SPESADEL BILANCIO DELLO STATO, CON PARTICOLARE RIFERIMENTO AI FINANZIAMENTI DELL'UNIONE EUROPEA, AI SENSI DELL'ARTICOLO 20, COMMA 8, DELLA LEGGE 15 MARZO 1997, N. 59.	14.151	14.151
ARTICOLO 2	14.151	14.151
LEGGE DI VARIAZIONE AL BILANCIO N. 118 DEL 2024 PROVVEDIMENTO DI ASSESTAMENTO ANNO 2024	10.195	10.195

ALLEGATO B/3 SPESE - VARIAZIONI 2024 PER MISSIONE, PROGRAMMA, AZIONE E PROVVEDIMENTI

(MIGLIAIA DI EURO)

	COMPETENZA	CASSA
LEGGE DI BILANCIO N. 213 DEL 2023 BILANCIO DI PREVISIONE DELLO STATO PER L'ANNO FINANZIARIO 2024 E BILANCIO PLURIENNALE PER IL TRIENNIO 2024-2026	2.402	2.402
ARTICOLO 1	2.402	2.402
Trasporto aereo di Stato	-1.232	3.269
LEGGE N. 94 DEL 1997 MODIFICHE ALLA LEGGE 5 AGOSTO 1978, N. 468, E SUCCESSIVE MODIFICAZIONI E INTEGRAZIONI, RECANTE NORME DI CONTABILITA' GENERALE DELLO STATO IN MATERIA DI BILANCIO. DELEGA AL GOVERNO PER L'INDIVIDUAZIONE DELLE UNITA' PREVISIONALI DI BASE DEL BILANCIO DELLO STATO	-	4.502
LEGGE DI BILANCIO N. 213 DEL 2023 BILANCIO DI PREVISIONE DELLO STATO PER L'ANNO FINANZIARIO 2024 E BILANCIO PLURIENNALE PER IL TRIENNIO 2024-2026	-1.232	-1.232
ARTICOLO 1	-1.232	-1.232
Approntamento, impiego e ricondizionamento dei Comandi e Reparti delle forze aeree per le missioni internazionali	197.188	216.901
LEGGE N. 94 DEL 1997 MODIFICHE ALLA LEGGE 5 AGOSTO 1978, N. 468, E SUCCESSIVE MODIFICAZIONI E INTEGRAZIONI, RECANTE NORME DI CONTABILITA' GENERALE DELLO STATO IN MATERIA DI BILANCIO. DELEGA AL GOVERNO PER L'INDIVIDUAZIONE DELLE UNITA' PREVISIONALI DI BASE DEL BILANCIO DELLO STATO	-	10.317
LEGGE N. 145 DEL 2016 DISPOSIZIONI CONCERNENTI LA PARTECIPAZIONE DELL'ITALIA ALLE MISSIONI INTERNAZIONALI	196.172	196.172
LEGGE N. 196 DEL 2009 LEGGE DI CONTABILITA' E FINANZA PUBBLICA	536	9.932
ARTICOLO 27	536	536
LEGGE DI BILANCIO N. 213 DEL 2023 BILANCIO DI PREVISIONE DELLO STATO PER L'ANNO FINANZIARIO 2024 E BILANCIO PLURIENNALE PER IL TRIENNIO 2024-2026	480	480
ARTICOLO 1	480	480
Gestione e assistenza per il personale delle forze aeree	15.396	15.770
LEGGE N. 14 DEL 2024 RATIFICA ED ESECUZIONE DEL PROTOCOLLO TRA IL GOVERNO DELLA REPUBBLICA ITALIANA E IL CONSIGLIO DEI MINISTRI DELLA REPUBBLICA DI ALBANIA PER IL RAFFORZAMENTO DELLA COLLABORAZIONE IN MATERIA MIGRATORIA, FATTO A ROMA IL 6 NOVEMBRE 2023, NONCHÉ NORME DI COORDINAMENTO CON L'ORDINAMENTO INTERNO	900	900
LEGGE N. 94 DEL 1997 MODIFICHE ALLA LEGGE 5 AGOSTO 1978, N. 468, E SUCCESSIVE MODIFICAZIONI E INTEGRAZIONI, RECANTE NORME DI CONTABILITA' GENERALE DELLO STATO IN MATERIA DI BILANCIO. DELEGA AL GOVERNO PER L'INDIVIDUAZIONE DELLE UNITA' PREVISIONALI DI BASE DEL BILANCIO DELLO STATO	13.115	13.115
LEGGE N. 196 DEL 2009 LEGGE DI CONTABILITA' E FINANZA PUBBLICA	-	374
DECRETO LEGGE N. 32 DEL 2019 DISPOSIZIONI URGENTI PER IL RILANCIO DEL SETTORE DEI CONTRATTI PUBBLICI, PER L'ACCELERAZIONE DEGLI INTERVENTI INFRASTRUTTURALI, DI RIGENERAZIONE URBANA E DI RICOSTRUZIONE A SEGUITO DI EVENTI SISMICI.	-	-
ARTICOLO 4/quater	-	-
DECRETO LEGGE N. 76 DEL 2024 DISPOSIZIONI URGENTI PER LA RICOSTRUZIONE POST-CALAMITA', PER INTERVENTI DI PROTEZIONE CIVILE E PER LO SVOLGIMENTO DI GRANDI EVENTI INTERNAZIONALI.	79	79
DECRETO LEGGE N. 133 DEL 2023 DISPOSIZIONI URGENTI IN MATERIA DI IMMIGRAZIONE E PROTEZIONE INTERNAZIONALE, NONCHÉ PER IL SUPPORTO ALLE POLITICHE DI SICUREZZA E LA FUNZIONALITÀ DEL MINISTERO DELLINTERNO	231	231
DECRETO DEL PRESIDENTE DELLA REPUBBLICA N. 469 DEL 1999 REGOLAMENTO RECANTE NORME DI SEMPLIFICAZIONE DEL PROCEDIMENTO PER IL VERSAMENTO DI SOMME ALL'ENTRATA E LA RIASSEGNAZIONE ALLE UNITA' PREVISIONALI DI BASE PER LA SPESADEL BILANCIO DELLO STATO, CON PARTICOLARE RIFERIMENTO AI FINANZIAMENTI DELL'UNIONE EUROPEA, AI SENSI DELL'ARTICOLO 20, COMMA 8, DELLA LEGGE 15 MARZO 1997, N. 59.	988	988
ARTICOLO 2	988	988
LEGGE DI VARIAZIONE AL BILANCIO N. 118 DEL 2024 PROVVEDIMENTO DI ASSESTAMENTO ANNO 2024	-428	-428
LEGGE DI BILANCIO N. 213 DEL 2023 BILANCIO DI PREVISIONE DELLO STATO PER L'ANNO FINANZIARIO 2024 E BILANCIO PLURIENNALE PER IL TRIENNIO 2024-2026	511	511
ARTICOLO 1	385	385

ALLEGATO B/3 SPESE - VARIAZIONI 2024 PER MISSIONE, PROGRAMMA, AZIONE E PROVVEDIMENTI

(MIGLIAIA DI EURO)

	COMPETENZA	CASSA
ARTICOLO 20	126	126
Pianificazione generale delle Forze Armate e approvvigionamenti militari (5.6)	170.919	177.508
Spese di personale per il programma	18	204
LEGGE N. 94 DEL 1997 MODIFICHE ALLA LEGGE 5 AGOSTO 1978, N. 468, E SUCCESSIVE MODIFICAZIONI E INTEGRAZIONI, RECANTE NORME DI CONTABILITA' GENERALE DELLO STATO IN MATERIA DI BILANCIO. DELEGA AL GOVERNO PER L'INDIVIDUAZIONE DELLE UNITA' PREVISIONALI DI BASE DEL BILANCIO DELLO STATO	-	-
LEGGE N. 196 DEL 2009 LEGGE DI CONTABILITA' E FINANZA PUBBLICA	-42	143
LEGGE N. 385 DEL 1978 FONDO STRAORDINARIO - ESPOSTO IN TABELLA C	263	263
LEGGE N. 448 DEL 1998 MISURE DI FINANZA PUBBLICA PER LA STABILIZZAZIONE E LO SVILUPPO	7.397	7.397
ARTICOLO 24	7.397	7.397
DECRETO LEGGE N. 155 DEL 2024 MISURE URGENTI IN MATERIA ECONOMICA E FISCALE E IN FAVORE DEGLI ENTI TERIITORIALI	1.000	1.000
DECRETO DEL PRESIDENTE DELLA REPUBBLICA N. 469 DEL 1999 REGOLAMENTO RECANTE NORME DI SEMPLIFICAZIONE DEL PROCEDIMENTO PER IL VERSAMENTO DI SOMME ALL'ENTRATA E LA RIASSEGNAZIONE ALLE UNITA' PREVISIONALI DI BASE PER LA SPESADEL BILANCIO DELLO STATO, CON PARTICOLARE RIFERIMENTO AI FINANZIAMENTI DELL'UNIONE EUROPEA, AI SENSI DELL'ARTICOLO 20, COMMA 8, DELLA LEGGE 15 MARZO 1997, N. 59.	13.406	13.406
ARTICOLO 2	13.406	13.406
LEGGE DI VARIAZIONE AL BILANCIO N. 118 DEL 2024 PROVVEDIMENTO DI ASSESTAMENTO ANNO 2024	117	118
LEGGE DI BILANCIO N. 213 DEL 2023 BILANCIO DI PREVISIONE DELLO STATO PER L'ANNO FINANZIARIO 2024 E BILANCIO PLURIENNALE PER IL TRIENNIO 2024-2026	-22.123	-22.123
ARTICOLO 20	-22.123	-22.123
Formazione, aggiornamento, specializzazione e qualificazione del personale dell'Area interforze tecnico-amministrativa e tecnico-industriale	1.452	2.234
LEGGE N. 94 DEL 1997 MODIFICHE ALLA LEGGE 5 AGOSTO 1978, N. 468, E SUCCESSIVE MODIFICAZIONI E INTEGRAZIONI, RECANTE NORME DI CONTABILITA' GENERALE DELLO STATO IN MATERIA DI BILANCIO. DELEGA AL GOVERNO PER L'INDIVIDUAZIONE DELLE UNITA' PREVISIONALI DI BASE DEL BILANCIO DELLO STATO	580	580
LEGGE N. 196 DEL 2009 LEGGE DI CONTABILITA' E FINANZA PUBBLICA	572	1.354
DECRETO DEL PRESIDENTE DELLA REPUBBLICA N. 469 DEL 1999 REGOLAMENTO RECANTE NORME DI SEMPLIFICAZIONE DEL PROCEDIMENTO PER IL VERSAMENTO DI SOMME ALL'ENTRATA E LA RIASSEGNAZIONE ALLE UNITA' PREVISIONALI DI BASE PER LA SPESADEL BILANCIO DELLO STATO, CON PARTICOLARE RIFERIMENTO AI FINANZIAMENTI DELL'UNIONE EUROPEA, AI SENSI DELL'ARTICOLO 20, COMMA 8, DELLA LEGGE 15 MARZO 1997, N. 59.	300	300
ARTICOLO 2	300	300
Ammodernamento, rinnovamento e sostegno delle capacita' dello Strumento Militare	114.368	131.712
LEGGE N. 14 DEL 2024 RATIFICA ED ESECUZIONE DEL PROTOCOLLO TRA IL GOVERNO DELLA REPUBBLICA ITALIANA E IL CONSIGLIO DEI MINISTRI DELLA REPUBBLICA DI ALBANIA PER IL RAFFORZAMENTO DELLA COLLABORAZIONE IN MATERIA MIGRATORIA, FATTO A ROMA IL 6 NOVEMBRE 2023, NONCHÉ NORME DI COORDINAMENTO CON L'ORDINAMENTO INTERNO	55.000	55.000
LEGGE N. 94 DEL 1997 MODIFICHE ALLA LEGGE 5 AGOSTO 1978, N. 468, E SUCCESSIVE MODIFICAZIONI E INTEGRAZIONI, RECANTE NORME DI CONTABILITA' GENERALE DELLO STATO IN MATERIA DI BILANCIO. DELEGA AL GOVERNO PER L'INDIVIDUAZIONE DELLE UNITA' PREVISIONALI DI BASE DEL BILANCIO DELLO STATO	11.700	11.700
LEGGE N. 196 DEL 2009 LEGGE DI CONTABILITA' E FINANZA PUBBLICA	-28.003	-10.659
ARTICOLO 27	39.997	39.997
ARTICOLO 33	-68.000	-68.000
ARTICOLO 34/ter	-	-
DECRETO LEGGE N. 19 DEL 2024 ULTERIORI DISPOSIZIONI URGENTI PER L'ATTUAZIONE DEL PNRR	-	-
DECRETO LEGGE N. 32 DEL 2019 DISPOSIZIONI URGENTI PER IL RILANCIO DEL SETTORE DEI CONTRATTI PUBBLICI, PER L'ACCELERAZIONE DEGLI INTERVENTI INFRASTRUTTURALI, DI RIGENERAZIONE URBANA E DI RICOSTRUZIONE A SEGUITO DI EVENTI SISMICI.	1.759	1.759

ALLEGATO B/3 SPESE - VARIAZIONI 2024 PER MISSIONE, PROGRAMMA, AZIONE E PROVVEDIMENTI

(MIGLIAIA DI EURO)

	COMPETENZA	CASSA
ARTICOLO 4/quater	1.759	1.759
DECRETO LEGGE N. 60 DEL 2024 ULTERIORI DISPOSIZIONI URGENTI IN MATERIA DI POLITICHE DI COESIONE.	30.000	30.000
DECRETO LEGGE N. 133 DEL 2023 DISPOSIZIONI URGENTI IN MATERIA DI IMMIGRAZIONE E PROTEZIONE INTERNAZIONALE, NONCHÉ PER IL SUPPORTO ALLE POLITICHE DI SICUREZZA E LA FUNZIONALITÀ DEL MINISTERO DELLINTERNO	3.600	3.600
DECRETO DEL PRESIDENTE DELLA REPUBBLICA N. 469 DEL 1999 REGOLAMENTO RECANTE NORME DI SEMPLIFICAZIONE DEL PROCEDIMENTO PER IL VERSAMENTO DI SOMME ALL'ENTRATA E LA RIASSEGNAZIONE ALLE UNITA' PREVISIONALI DI BASE PER LA SPESADEL BILANCIO DELLO STATO, CON PARTICOLARE RIFERIMENTO AI FINANZIAMENTI DELL'UNIONE EUROPEA, AI SENSI DELL'ARTICOLO 20, COMMA 8, DELLA LEGGE 15 MARZO 1997, N. 59.	19.312	19.312
ARTICOLO 2	19.312	19.312
LEGGE DI VARIAZIONE AL BILANCIO N. 118 DEL 2024 PROVVEDIMENTO DI ASSESTAMENTO ANNO 2024	21.000	21.000
LEGGE DI BILANCIO N. 197 DEL 2022 BILANCIO DI PREVISIONE DELLO STATO PER L'ANNO FINANZIARIO 2023 E BILANCIO PLURIENNALE PER IL TRIENNIO 2023-2025	-	-
LEGGE DI BILANCIO N. 213 DEL 2023 BILANCIO DI PREVISIONE DELLO STATO PER L'ANNO FINANZIARIO 2024 E BILANCIO PLURIENNALE PER IL TRIENNIO 2024-2026	-	-
ARTICOLO 20	-	-
Pianificazione generale, direzione e coordinamento di vertice - area tecnico/amministrativa e tecnico/industriale	21.947	26.415
LEGGE N. 94 DEL 1997 MODIFICHE ALLA LEGGE 5 AGOSTO 1978, N. 468, E SUCCESSIVE MODIFICAZIONI E INTEGRAZIONI, RECANTE NORME DI CONTABILITA' GENERALE DELLO STATO IN MATERIA DI BILANCIO. DELEGA AL GOVERNO PER L'INDIVIDUAZIONE DELLE UNITA' PREVISIONALI DI BASE DEL BILANCIO DELLO STATO	6	6
LEGGE N. 196 DEL 2009 LEGGE DI CONTABILITA' E FINANZA PUBBLICA	-60	4.408
ARTICOLO 26	154	154
ARTICOLO 27	-	-
DECRETO LEGGE N. 215 DEL 2023 DISPOSIZIONI URGENTI IN MATERIA DI TERMINI NORMATIVI.	1.280	1.280
DECRETO DEL PRESIDENTE DELLA REPUBBLICA N. 469 DEL 1999 REGOLAMENTO RECANTE NORME DI SEMPLIFICAZIONE DEL PROCEDIMENTO PER IL VERSAMENTO DI SOMME ALL'ENTRATA E LA RIASSEGNAZIONE ALLE UNITA' PREVISIONALI DI BASE PER LA SPESADEL BILANCIO DELLO STATO, CON PARTICOLARE RIFERIMENTO AI FINANZIAMENTI DELL'UNIONE EUROPEA, AI SENSI DELL'ARTICOLO 20, COMMA 8, DELLA LEGGE 15 MARZO 1997, N. 59.	1.721	1.721
ARTICOLO 2	1.721	1.721
LEGGE DI VARIAZIONE AL BILANCIO N. 118 DEL 2024 PROVVEDIMENTO DI ASSESTAMENTO ANNO 2024	19.000	19.000
Approvvigionamenti comuni e sostegno logistico e supporto territoriale delle Forze Armate e dell'area tecnico amministrativa e tecnico-industriale	19.904	15.796
LEGGE N. 94 DEL 1997 MODIFICHE ALLA LEGGE 5 AGOSTO 1978, N. 468, E SUCCESSIVE MODIFICAZIONI E INTEGRAZIONI, RECANTE NORME DI CONTABILITA' GENERALE DELLO STATO IN MATERIA DI BILANCIO. DELEGA AL GOVERNO PER L'INDIVIDUAZIONE DELLE UNITA' PREVISIONALI DI BASE DEL BILANCIO DELLO STATO	7.308	2.808
LEGGE N. 196 DEL 2009 LEGGE DI CONTABILITA' E FINANZA PUBBLICA	1.735	2.128
ARTICOLO 27	2.131	2.131
DECRETO LEGGE N. 32 DEL 2019 DISPOSIZIONI URGENTI PER IL RILANCIO DEL SETTORE DEI CONTRATTI PUBBLICI, PER L'ACCELERAZIONE DEGLI INTERVENTI INFRASTRUTTURALI, DI RIGENERAZIONE URBANA E DI RICOSTRUZIONE A SEGUITO DI EVENTI SISMICI.	7.766	7.766
ARTICOLO 4/quater	7.766	7.766
DECRETO DEL PRESIDENTE DELLA REPUBBLICA N. 469 DEL 1999 REGOLAMENTO RECANTE NORME DI SEMPLIFICAZIONE DEL PROCEDIMENTO PER IL VERSAMENTO DI SOMME ALL'ENTRATA E LA RIASSEGNAZIONE ALLE UNITA' PREVISIONALI DI BASE PER LA SPESADEL BILANCIO DELLO STATO, CON PARTICOLARE RIFERIMENTO AI FINANZIAMENTI DELL'UNIONE EUROPEA, AI SENSI DELL'ARTICOLO 20, COMMA 8, DELLA LEGGE 15 MARZO 1997, N. 59.	2.094	2.094
ARTICOLO 2	2.094	2.094
LEGGE DI VARIAZIONE AL BILANCIO N. 118 DEL 2024 PROVVEDIMENTO DI ASSESTAMENTO ANNO 2024	1.000	1.000

ALLEGATO B/3 SPESE - VARIAZIONI 2024 PER MISSIONE, PROGRAMMA, AZIONE E PROVVEDIMENTI

(MIGLIAIA DI EURO)

	COMPETENZA	CASSA
LEGGE DI BILANCIO N. 213 DEL 2023 BILANCIO DI PREVISIONE DELLO STATO PER L'ANNO FINANZIARIO 2024 E BILANCIO PLURIENNALE PER IL TRIENNIO 2024-2026	-	-
ARTICOLO 20	-	-
Ricerca tecnologica nel settore della difesa	8.241	-5.843
LEGGE N. 94 DEL 1997 MODIFICHE ALLA LEGGE 5 AGOSTO 1978, N. 468, E SUCCESSIVE MODIFICAZIONI E INTEGRAZIONI, RECANTE NORME DI CONTABILITA' GENERALE DELLO STATO IN MATERIA DI BILANCIO. DELEGA AL GOVERNO PER L'INDIVIDUAZIONE DELLE UNITA' PREVISIONALI DI BASE DEL BILANCIO DELLO STATO	-10.000	-11.071
LEGGE N. 196 DEL 2009 LEGGE DI CONTABILITA' E FINANZA PUBBLICA	11.591	-1.421
ARTICOLO 27	1.591	1.591
ARTICOLO 33	10.000	10.000
DECRETO LEGGE N. 61 DEL 2024 DISPOSIZIONI URGENTI IN MATERIA DI ASSOCIAZIONI PROFESSIONALI A CARATTERE SINDACALE FRA MILITARI, PERSONALE, ORDINAMENTO E FUNZIONAMENTO DEL MINISTERO DELLA DIFESA	6.650	6.650
Gestione e assistenza del personale dell'Area interforze tecnico-amministrativa e tecnico-industriale	4.989	6.989
LEGGE N. 94 DEL 1997 MODIFICHE ALLA LEGGE 5 AGOSTO 1978, N. 468, E SUCCESSIVE MODIFICAZIONI E INTEGRAZIONI, RECANTE NORME DI CONTABILITA' GENERALE DELLO STATO IN MATERIA DI BILANCIO. DELEGA AL GOVERNO PER L'INDIVIDUAZIONE DELLE UNITA' PREVISIONALI DI BASE DEL BILANCIO DELLO STATO	693	693
LEGGE N. 196 DEL 2009 LEGGE DI CONTABILITA' E FINANZA PUBBLICA	2.653	4.654
ARTICOLO 26	2.572	2.572
DECRETO DEL PRESIDENTE DELLA REPUBBLICA N. 469 DEL 1999 REGOLAMENTO RECANTE NORME DI SEMPLIFICAZIONE DEL PROCEDIMENTO PER IL VERSAMENTO DI SOMME ALL'ENTRATA E LA RIASSEGNAZIONE ALLE UNITA' PREVISIONALI DI BASE PER LA SPESADEL BILANCIO DELLO STATO, CON PARTICOLARE RIFERIMENTO AI FINANZIAMENTI DELL'UNIONE EUROPEA, AI SENSI DELL'ARTICOLO 20, COMMA 8, DELLA LEGGE 15 MARZO 1997, N. 59.	3	3
ARTICOLO 2	3	3
LEGGE DI VARIAZIONE AL BILANCIO N. 118 DEL 2024 PROVVEDIMENTO DI ASSESTAMENTO ANNO 2024	1.640	1.640
Missioni internazionali (5.8)	-1.562.293	-1.562.293
Missioni internazionali	-1.562.293	-1.562.293
LEGGE N. 145 DEL 2016 DISPOSIZIONI CONCERNENTI LA PARTECIPAZIONE DELL'ITALIA ALLE MISSIONI INTERNAZIONALI	-1.594.666	-1.594.666
DECRETO LEGGE N. 32 DEL 2019 DISPOSIZIONI URGENTI PER IL RILANCIO DEL SETTORE DEI CONTRATTI PUBBLICI, PER L'ACCELERAZIONE DEGLI INTERVENTI INFRASTRUTTURALI, DI RIGENERAZIONE URBANA E DI RICOSTRUZIONE A SEGUITO DI EVENTI SISMICI.	709	709
ARTICOLO 4/quater	709	709
DECRETO DEL PRESIDENTE DELLA REPUBBLICA N. 469 DEL 1999 REGOLAMENTO RECANTE NORME DI SEMPLIFICAZIONE DEL PROCEDIMENTO PER IL VERSAMENTO DI SOMME ALL'ENTRATA E LA RIASSEGNAZIONE ALLE UNITA' PREVISIONALI DI BASE PER LA SPESADEL BILANCIO DELLO STATO, CON PARTICOLARE RIFERIMENTO AI FINANZIAMENTI DELL'UNIONE EUROPEA, AI SENSI DELL'ARTICOLO 20, COMMA 8, DELLA LEGGE 15 MARZO 1997, N. 59.	31.663	31.663
ARTICOLO 2	31.663	31.663
Approntamento e impiego dei Comandi e degli Enti interforze dell'Area tecnico/operativa (5.9)	57.059	98.076
Spese di personale per il programma	57.738	64.163
LEGGE N. 94 DEL 1997 MODIFICHE ALLA LEGGE 5 AGOSTO 1978, N. 468, E SUCCESSIVE MODIFICAZIONI E INTEGRAZIONI, RECANTE NORME DI CONTABILITA' GENERALE DELLO STATO IN MATERIA DI BILANCIO. DELEGA AL GOVERNO PER L'INDIVIDUAZIONE DELLE UNITA' PREVISIONALI DI BASE DEL BILANCIO DELLO STATO	-	6.424
LEGGE N. 145 DEL 2016 DISPOSIZIONI CONCERNENTI LA PARTECIPAZIONE DELL'ITALIA ALLE MISSIONI INTERNAZIONALI	28.160	28.160
LEGGE N. 385 DEL 1978 FONDO STRAORDINARIO - ESPOSTO IN TABELLA C	199	199

ALLEGATO B/3 SPESE - VARIAZIONI 2024 PER MISSIONE, PROGRAMMA, AZIONE E PROVVEDIMENTI

(MIGLIAIA DI EURO)

	COMPETENZA	CASSA
LEGGE N. 448 DEL 1998 MISURE DI FINANZA PUBBLICA PER LA STABILIZZAZIONE E LO SVILUPPO	15.901	15.901
ARTICOLO 24	15.901	15.901
DECRETO DEL PRESIDENTE DELLA REPUBBLICA N. 469 DEL 1999 REGOLAMENTO RECANTE NORME DI SEMPLIFICAZIONE DEL PROCEDIMENTO PER IL VERSAMENTO DI SOMME ALL'ENTRATA E LA RIASSEGNAZIONE ALLE UNITA' PREVISIONALI DI BASE PER LA SPESADEL BILANCIO DELLO STATO, CON PARTICOLARE RIFERIMENTO AI FINANZIAMENTI DELL'UNIONE EUROPEA, AI SENSI DELL'ARTICOLO 20, COMMA 8, DELLA LEGGE 15 MARZO 1997, N. 59.	22.691	22.691
ARTICOLO 2	22.691	22.691
LEGGE DI VARIAZIONE AL BILANCIO N. 118 DEL 2024 PROVVEDIMENTO DI ASSESTAMENTO ANNO 2024	115	115
LEGGE DI BILANCIO N. 213 DEL 2023 BILANCIO DI PREVISIONE DELLO STATO PER L'ANNO FINANZIARIO 2024 E BILANCIO PLURIENNALE PER IL TRIENNIO 2024-2026	-9.326	-9.326
ARTICOLO 20	-9.326	-9.326
Comando, pianificazione, coordinamento e controllo di vertice interforze - area tecnico-operativa	-270	50
LEGGE N. 94 DEL 1997 MODIFICHE ALLA LEGGE 5 AGOSTO 1978, N. 468, E SUCCESSIVE MODIFICAZIONI E INTEGRAZIONI, RECANTE NORME DI CONTABILITA' GENERALE DELLO STATO IN MATERIA DI BILANCIO. DELEGA AL GOVERNO PER L'INDIVIDUAZIONE DELLE UNITA' PREVISIONALI DI BASE DEL BILANCIO DELLO STATO	235	555
LEGGE DI VARIAZIONE AL BILANCIO N. 118 DEL 2024 PROVVEDIMENTO DI ASSESTAMENTO ANNO 2024	-500	-500
LEGGE DI BILANCIO N. 213 DEL 2023 BILANCIO DI PREVISIONE DELLO STATO PER L'ANNO FINANZIARIO 2024 E BILANCIO PLURIENNALE PER IL TRIENNIO 2024-2026	-5	-5
ARTICOLO 1	-5	-5
Acquisizione e mantenimento delle qualifiche e della capacità operativa delle unità	-148.464	-147.271
LEGGE N. 94 DEL 1997 MODIFICHE ALLA LEGGE 5 AGOSTO 1978, N. 468, E SUCCESSIVE MODIFICAZIONI E INTEGRAZIONI, RECANTE NORME DI CONTABILITA' GENERALE DELLO STATO IN MATERIA DI BILANCIO. DELEGA AL GOVERNO PER L'INDIVIDUAZIONE DELLE UNITA' PREVISIONALI DI BASE DEL BILANCIO DELLO STATO	-148.680	-147.487
DECRETO DEL PRESIDENTE DELLA REPUBBLICA N. 469 DEL 1999 REGOLAMENTO RECANTE NORME DI SEMPLIFICAZIONE DEL PROCEDIMENTO PER IL VERSAMENTO DI SOMME ALL'ENTRATA E LA RIASSEGNAZIONE ALLE UNITA' PREVISIONALI DI BASE PER LA SPESADEL BILANCIO DELLO STATO, CON PARTICOLARE RIFERIMENTO AI FINANZIAMENTI DELL'UNIONE EUROPEA, AI SENSI DELL'ARTICOLO 20, COMMA 8, DELLA LEGGE 15 MARZO 1997, N. 59.	91	91
ARTICOLO 2	91	91
LEGGE DI BILANCIO N. 213 DEL 2023 BILANCIO DI PREVISIONE DELLO STATO PER L'ANNO FINANZIARIO 2024 E BILANCIO PLURIENNALE PER IL TRIENNIO 2024-2026	125	125
ARTICOLO 1	125	125
Formazione militare del personale dei Comandi e degli Enti interforze dell'Area tecnico-operativa	4.533	4.881
LEGGE N. 94 DEL 1997 MODIFICHE ALLA LEGGE 5 AGOSTO 1978, N. 468, E SUCCESSIVE MODIFICAZIONI E INTEGRAZIONI, RECANTE NORME DI CONTABILITA' GENERALE DELLO STATO IN MATERIA DI BILANCIO. DELEGA AL GOVERNO PER L'INDIVIDUAZIONE DELLE UNITA' PREVISIONALI DI BASE DEL BILANCIO DELLO STATO	3.544	3.892
DECRETO DEL PRESIDENTE DELLA REPUBBLICA N. 469 DEL 1999 REGOLAMENTO RECANTE NORME DI SEMPLIFICAZIONE DEL PROCEDIMENTO PER IL VERSAMENTO DI SOMME ALL'ENTRATA E LA RIASSEGNAZIONE ALLE UNITA' PREVISIONALI DI BASE PER LA SPESADEL BILANCIO DELLO STATO, CON PARTICOLARE RIFERIMENTO AI FINANZIAMENTI DELL'UNIONE EUROPEA, AI SENSI DELL'ARTICOLO 20, COMMA 8, DELLA LEGGE 15 MARZO 1997, N. 59.	898	898
ARTICOLO 2	898	898
LEGGE DI BILANCIO N. 213 DEL 2023 BILANCIO DI PREVISIONE DELLO STATO PER L'ANNO FINANZIARIO 2024 E BILANCIO PLURIENNALE PER IL TRIENNIO 2024-2026	91	91
ARTICOLO 1	91	91
Sostegno logistico e supporto territoriale dei Comandi e degli Enti interforze dell'Area tecnico-operativa	25.668	34.538
LEGGE N. 94 DEL 1997 MODIFICHE ALLA LEGGE 5 AGOSTO 1978, N. 468, E SUCCESSIVE MODIFICAZIONI E INTEGRAZIONI, RECANTE NORME DI CONTABILITA' GENERALE DELLO STATO IN MATERIA DI BILANCIO. DELEGA AL GOVERNO PER L'INDIVIDUAZIONE DELLE UNITA' PREVISIONALI DI BASE DEL BILANCIO DELLO STATO	15.642	21.088

ALLEGATO B/3 SPESE - VARIAZIONI 2024 PER MISSIONE, PROGRAMMA, AZIONE E PROVVEDIMENTI

(MIGLIAIA DI EURO)

	COMPETENZA	CASSA
LEGGE N. 196 DEL 2009 LEGGE DI CONTABILITA' E FINANZA PUBBLICA	370	3.794
ARTICOLO 27	370	370
ARTICOLO 29	-	10.000
DECRETO LEGGE N. 32 DEL 2019 DISPOSIZIONI URGENTI PER IL RILANCIO DEL SETTORE DEI CONTRATTI PUBBLICI, PER L'ACCELERAZIONE DEGLI INTERVENTI INFRASTRUTTURALI, DI RIGENERAZIONE URBANA E DI RICOSTRUZIONE A SEGUITO DI EVENTI SISMICI.	70	70
ARTICOLO 4/quater	70	70
DECRETO LEGGE N. 76 DEL 2024 DISPOSIZIONI URGENTI PER LA RICOSTRUZIONE POST-CALAMITA', PER INTERVENTI DI PROTEZIONE CIVILE E PER LO SVOLGIMENTO DI GRANDI EVENTI INTERNAZIONALI.	2.327	2.327
DECRETO LEGGE N. 133 DEL 2023 DISPOSIZIONI URGENTI IN MATERIA DI IMMIGRAZIONE E PROTEZIONE INTERNAZIONALE, NONCHÉ PER IL SUPPORTO ALLE POLITICHE DI SICUREZZA E LA FUNZIONALITÀ DEL MINISTERO DELLINTERNO	243	243
DECRETO DEL PRESIDENTE DELLA REPUBBLICA N. 469 DEL 1999 REGOLAMENTO RECANTE NORME DI SEMPLIFICAZIONE DEL PROCEDIMENTO PER IL VERSAMENTO DI SOMME ALL'ENTRATA E LA RIASSEGNAZIONE ALLE UNITA' PREVISIONALI DI BASE PER LA SPESADEL BILANCIO DELLO STATO, CON PARTICOLARE RIFERIMENTO AI FINANZIAMENTI DELL'UNIONE EUROPEA, AI SENSI DELL'ARTICOLO 20, COMMA 8, DELLA LEGGE 15 MARZO 1997, N. 59.	6.989	6.989
ARTICOLO 2	6.989	6.989
LEGGE DI BILANCIO N. 197 DEL 2022 BILANCIO DI PREVISIONE DELLO STATO PER L'ANNO FINANZIARIO 2023 E BILANCIO PLURIENNALE PER IL TRIENNIO 2023-2025	-	-
LEGGE DI BILANCIO N. 213 DEL 2023 BILANCIO DI PREVISIONE DELLO STATO PER L'ANNO FINANZIARIO 2024 E BILANCIO PLURIENNALE PER IL TRIENNIO 2024-2026	27	27
ARTICOLO 1	27	27
Gestione e assistenza del personale dei Comandi e degli Enti interforze dell'Area tecnico-operativa	19.284	19.471
LEGGE N. 94 DEL 1997 MODIFICHE ALLA LEGGE 5 AGOSTO 1978, N. 468, E SUCCESSIVE MODIFICAZIONI E INTEGRAZIONI, RECANTE NORME DI CONTABILITA' GENERALE DELLO STATO IN MATERIA DI BILANCIO. DELEGA AL GOVERNO PER L'INDIVIDUAZIONE DELLE UNITA' PREVISIONALI DI BASE DEL BILANCIO DELLO STATO	79.769	79.955
LEGGE N. 196 DEL 2009 LEGGE DI CONTABILITA' E FINANZA PUBBLICA	-47.166	-47.166
ARTICOLO 33	-47.166	-47.166
DECRETO DEL PRESIDENTE DELLA REPUBBLICA N. 469 DEL 1999 REGOLAMENTO RECANTE NORME DI SEMPLIFICAZIONE DEL PROCEDIMENTO PER IL VERSAMENTO DI SOMME ALL'ENTRATA E LA RIASSEGNAZIONE ALLE UNITA' PREVISIONALI DI BASE PER LA SPESADEL BILANCIO DELLO STATO, CON PARTICOLARE RIFERIMENTO AI FINANZIAMENTI DELL'UNIONE EUROPEA, AI SENSI DELL'ARTICOLO 20, COMMA 8, DELLA LEGGE 15 MARZO 1997, N. 59.	200	200
ARTICOLO 2	200	200
LEGGE DI VARIAZIONE AL BILANCIO N. 118 DEL 2024 PROVVEDIMENTO DI ASSESTAMENTO ANNO 2024	-30	-30
LEGGE DI BILANCIO N. 213 DEL 2023 BILANCIO DI PREVISIONE DELLO STATO PER L'ANNO FINANZIARIO 2024 E BILANCIO PLURIENNALE PER IL TRIENNIO 2024-2026	-13.490	-13.490
ARTICOLO 1	327	327
ARTICOLO 13	18	18
ARTICOLO 20	-13.834	-13.834
Servizi generali e supporto alle missioni internazionali	98.570	122.245
LEGGE N. 94 DEL 1997 MODIFICHE ALLA LEGGE 5 AGOSTO 1978, N. 468, E SUCCESSIVE MODIFICAZIONI E INTEGRAZIONI, RECANTE NORME DI CONTABILITA' GENERALE DELLO STATO IN MATERIA DI BILANCIO. DELEGA AL GOVERNO PER L'INDIVIDUAZIONE DELLE UNITA' PREVISIONALI DI BASE DEL BILANCIO DELLO STATO	-	-5.900
LEGGE N. 145 DEL 2016 DISPOSIZIONI CONCERNENTI LA PARTECIPAZIONE DELL'ITALIA ALLE MISSIONI INTERNAZIONALI	98.500	98.500
LEGGE N. 196 DEL 2009 LEGGE DI CONTABILITA' E FINANZA PUBBLICA	233	29.809
ARTICOLO 27	233	233

ALLEGATO B/3 SPESE - VARIAZIONI 2024 PER MISSIONE, PROGRAMMA, AZIONE E PROVVEDIMENTI

(MIGLIAIA DI EURO)

	COMPETENZA	CASSA
ARTICOLO 29	-	8.000
LEGGE DI BILANCIO N. 213 DEL 2023 BILANCIO DI PREVISIONE DELLO STATO PER L'ANNO FINANZIARIO 2024 E BILANCIO PLURIENNALE PER IL TRIENNIO 2024-2026	-163	-163
ARTICOLO 1	-163	-163
Giustizia (6)	300.028	331.925
Amministrazione penitenziaria (6.1)	139.477	159.382
Spese di personale per il programma (personale amministrativo e magistrati)	1.526	1.526
LEGGE N. 14 DEL 2024 RATIFICA ED ESECUZIONE DEL PROTOCOLLO TRA IL GOVERNO DELLA REPUBBLICA ITALIANA E IL CONSIGLIO DEI MINISTRI DELLA REPUBBLICA DI ALBANIA PER IL RAFFORZAMENTO DELLA COLLABORAZIONE IN MATERIA MIGRATORIA, FATTO A ROMA IL 6 NOVEMBRE 2023, NONCHÉ NORME DI COORDINAMENTO CON L'ORDINAMENTO INTERNO	309	309
LEGGE N. 448 DEL 1998 MISURE DI FINANZA PUBBLICA PER LA STABILIZZAZIONE E LO SVILUPPO	2.875	2.875
ARTICOLO 24	2.875	2.875
DECRETO LEGGE N. 92 DEL 2024 MISURE URGENTI IN MATERIA PENITENZIARIA, DI GIUSTIZIA CIVILE E PENALE E DI PERSONALE DEL MINISTERO DELLA GIUSTIZIA	836	836
DECRETO DEL PRESIDENTE DELLA REPUBBLICA N. 469 DEL 1999 REGOLAMENTO RECANTE NORME DI SEMPLIFICAZIONE DEL PROCEDIMENTO PER IL VERSAMENTO DI SOMME ALL'ENTRATA E LA RIASSEGNAZIONE ALLE UNITA' PREVISIONALI DI BASE PER LA SPESADEL BILANCIO DELLO STATO, CON PARTICOLARE RIFERIMENTO AI FINANZIAMENTI DELL'UNIONE EUROPEA, AI SENSI DELL'ARTICOLO 20, COMMA 8, DELLA LEGGE 15 MARZO 1997, N. 59.	8.645	8.645
ARTICOLO 2	8.645	8.645
LEGGE DI BILANCIO N. 213 DEL 2023 BILANCIO DI PREVISIONE DELLO STATO PER L'ANNO FINANZIARIO 2024 E BILANCIO PLURIENNALE PER IL TRIENNIO 2024-2026	-11.139	-11.139
ARTICOLO 20	-11.139	-11.139
Spese di personale per il programma (polizia penitenziaria)	70.410	70.410
LEGGE N. 448 DEL 1998 MISURE DI FINANZA PUBBLICA PER LA STABILIZZAZIONE E LO SVILUPPO	2.161	2.161
ARTICOLO 24	2.161	2.161
DECRETO LEGGE N. 155 DEL 2024 MISURE URGENTI IN MATERIA ECONOMICA E FISCALE E IN FAVORE DEGLI ENTI TERIITORIALI	7.746	7.746
DECRETO DEL PRESIDENTE DELLA REPUBBLICA N. 469 DEL 1999 REGOLAMENTO RECANTE NORME DI SEMPLIFICAZIONE DEL PROCEDIMENTO PER IL VERSAMENTO DI SOMME ALL'ENTRATA E LA RIASSEGNAZIONE ALLE UNITA' PREVISIONALI DI BASE PER LA SPESADEL BILANCIO DELLO STATO, CON PARTICOLARE RIFERIMENTO AI FINANZIAMENTI DELL'UNIONE EUROPEA, AI SENSI DELL'ARTICOLO 20, COMMA 8, DELLA LEGGE 15 MARZO 1997, N. 59.	118.678	118.678
ARTICOLO 2	118.678	118.678
LEGGE DI BILANCIO N. 145 DEL 2018 BILANCIO DI PREVISIONE DELLO STATO PER L’ANNO FINANZIARIO 2019 E BILANCIO PLURIENNALE PER IL TRIENNIO 2019-2021.	25.515	25.515
LEGGE DI BILANCIO N. 213 DEL 2023 BILANCIO DI PREVISIONE DELLO STATO PER L'ANNO FINANZIARIO 2024 E BILANCIO PLURIENNALE PER IL TRIENNIO 2024-2026	-87.964	-87.964
ARTICOLO 3	572	572
ARTICOLO 20	-88.536	-88.536
LEGGE DI BILANCIO N. 234 DEL 2021 BILANCIO DI PREVISIONE DELLO STATO PER L'ANNO FINANZIARIO 2022 E BILANCIO PLURIENNALE PER IL TRIENNIO 2022-2024	4.273	4.273
Servizi tecnici e logistici connessi alla custodia delle persone detenute	57.768	84.635
LEGGE N. 14 DEL 2024 RATIFICA ED ESECUZIONE DEL PROTOCOLLO TRA IL GOVERNO DELLA REPUBBLICA ITALIANA E IL CONSIGLIO DEI MINISTRI DELLA REPUBBLICA DI ALBANIA PER IL RAFFORZAMENTO DELLA COLLABORAZIONE IN MATERIA MIGRATORIA, FATTO A ROMA IL 6 NOVEMBRE 2023, NONCHÉ NORME DI COORDINAMENTO CON L'ORDINAMENTO INTERNO	640	640
LEGGE N. 94 DEL 1997 MODIFICHE ALLA LEGGE 5 AGOSTO 1978, N. 468, E SUCCESSIVE MODIFICAZIONI E INTEGRAZIONI, RECANTE NORME DI CONTABILITA' GENERALE DELLO STATO IN MATERIA DI BILANCIO. DELEGA AL GOVERNO PER L'INDIVIDUAZIONE DELLE UNITA' PREVISIONALI DI BASE DEL BILANCIO DELLO STATO	24.323	24.596
LEGGE N. 196 DEL 2009 LEGGE DI CONTABILITA' E FINANZA PUBBLICA	4.348	30.942

ALLEGATO B/3 SPESE - VARIAZIONI 2024 PER MISSIONE, PROGRAMMA, AZIONE E PROVVEDIMENTI

(MIGLIAIA DI EURO)

	COMPETENZA	CASSA
ARTICOLO 27	71	71
ARTICOLO 29	-	8.459
ARTICOLO 34/ter	3.417	3.417
DECRETO LEGGE N. 92 DEL 2024 MISURE URGENTI IN MATERIA PENITENZIARIA, DI GIUSTIZIA CIVILE E PENALE E DI PERSONALE DEL MINISTERO DELLA GIUSTIZIA	13	13
DECRETO DEL PRESIDENTE DELLA REPUBBLICA N. 469 DEL 1999 REGOLAMENTO RECANTE NORME DI SEMPLIFICAZIONE DEL PROCEDIMENTO PER IL VERSAMENTO DI SOMME ALL'ENTRATA E LA RIASSEGNAZIONE ALLE UNITA' PREVISIONALI DI BASE PER LA SPESADEL BILANCIO DELLO STATO, CON PARTICOLARE RIFERIMENTO AI FINANZIAMENTI DELL'UNIONE EUROPEA, AI SENSI DELL'ARTICOLO 20, COMMA 8, DELLA LEGGE 15 MARZO 1997, N. 59.	738	738
ARTICOLO 2	738	738
LEGGE DI VARIAZIONE AL BILANCIO N. 118 DEL 2024 PROVVEDIMENTO DI ASSESTAMENTO ANNO 2024	27.705	27.705
Accoglienza, trattamento penitenziario e politiche di reinserimento delle persone sottoposte a misure giudiziarie	19.547	22.023
LEGGE N. 14 DEL 2024 RATIFICA ED ESECUZIONE DEL PROTOCOLLO TRA IL GOVERNO DELLA REPUBBLICA ITALIANA E IL CONSIGLIO DEI MINISTRI DELLA REPUBBLICA DI ALBANIA PER IL RAFFORZAMENTO DELLA COLLABORAZIONE IN MATERIA MIGRATORIA, FATTO A ROMA IL 6 NOVEMBRE 2023, NONCHÉ NORME DI COORDINAMENTO CON L'ORDINAMENTO INTERNO	977	977
LEGGE N. 94 DEL 1997 MODIFICHE ALLA LEGGE 5 AGOSTO 1978, N. 468, E SUCCESSIVE MODIFICAZIONI E INTEGRAZIONI, RECANTE NORME DI CONTABILITA' GENERALE DELLO STATO IN MATERIA DI BILANCIO. DELEGA AL GOVERNO PER L'INDIVIDUAZIONE DELLE UNITA' PREVISIONALI DI BASE DEL BILANCIO DELLO STATO	4.677	4.722
LEGGE N. 196 DEL 2009 LEGGE DI CONTABILITA' E FINANZA PUBBLICA	-650	1.781
DECRETO DEL PRESIDENTE DELLA REPUBBLICA N. 469 DEL 1999 REGOLAMENTO RECANTE NORME DI SEMPLIFICAZIONE DEL PROCEDIMENTO PER IL VERSAMENTO DI SOMME ALL'ENTRATA E LA RIASSEGNAZIONE ALLE UNITA' PREVISIONALI DI BASE PER LA SPESADEL BILANCIO DELLO STATO, CON PARTICOLARE RIFERIMENTO AI FINANZIAMENTI DELL'UNIONE EUROPEA, AI SENSI DELL'ARTICOLO 20, COMMA 8, DELLA LEGGE 15 MARZO 1997, N. 59.	14.481	14.481
ARTICOLO 2	14.481	14.481
LEGGE DI VARIAZIONE AL BILANCIO N. 118 DEL 2024 PROVVEDIMENTO DI ASSESTAMENTO ANNO 2024	62	62
Realizzazione di nuove infrastrutture, potenziamento e ristrutturazione nell'ambito dell'edilizia carceraria	-19.950	-29.996
LEGGE N. 94 DEL 1997 MODIFICHE ALLA LEGGE 5 AGOSTO 1978, N. 468, E SUCCESSIVE MODIFICAZIONI E INTEGRAZIONI, RECANTE NORME DI CONTABILITA' GENERALE DELLO STATO IN MATERIA DI BILANCIO. DELEGA AL GOVERNO PER L'INDIVIDUAZIONE DELLE UNITA' PREVISIONALI DI BASE DEL BILANCIO DELLO STATO	-	654
LEGGE N. 196 DEL 2009 LEGGE DI CONTABILITA' E FINANZA PUBBLICA	-	-10.699
ARTICOLO 29	-	10.000
DECRETO LEGGE N. 19 DEL 2024 ULTERIORI DISPOSIZIONI URGENTI PER L'ATTUAZIONE DEL PNRR	-20.000	-20.000
DECRETO DEL PRESIDENTE DELLA REPUBBLICA N. 469 DEL 1999 REGOLAMENTO RECANTE NORME DI SEMPLIFICAZIONE DEL PROCEDIMENTO PER IL VERSAMENTO DI SOMME ALL'ENTRATA E LA RIASSEGNAZIONE ALLE UNITA' PREVISIONALI DI BASE PER LA SPESADEL BILANCIO DELLO STATO, CON PARTICOLARE RIFERIMENTO AI FINANZIAMENTI DELL'UNIONE EUROPEA, AI SENSI DELL'ARTICOLO 20, COMMA 8, DELLA LEGGE 15 MARZO 1997, N. 59.	50	50
ARTICOLO 2	50	50
Supporto per l'erogazione dei servizi penitenziari	8.307	8.887
LEGGE N. 14 DEL 2024 RATIFICA ED ESECUZIONE DEL PROTOCOLLO TRA IL GOVERNO DELLA REPUBBLICA ITALIANA E IL CONSIGLIO DEI MINISTRI DELLA REPUBBLICA DI ALBANIA PER IL RAFFORZAMENTO DELLA COLLABORAZIONE IN MATERIA MIGRATORIA, FATTO A ROMA IL 6 NOVEMBRE 2023, NONCHÉ NORME DI COORDINAMENTO CON L'ORDINAMENTO INTERNO	2.492	2.492
LEGGE N. 94 DEL 1997 MODIFICHE ALLA LEGGE 5 AGOSTO 1978, N. 468, E SUCCESSIVE MODIFICAZIONI E INTEGRAZIONI, RECANTE NORME DI CONTABILITA' GENERALE DELLO STATO IN MATERIA DI BILANCIO. DELEGA AL GOVERNO PER L'INDIVIDUAZIONE DELLE UNITA' PREVISIONALI DI BASE DEL BILANCIO DELLO STATO	-	-25
LEGGE N. 196 DEL 2009 LEGGE DI CONTABILITA' E FINANZA PUBBLICA	5.437	6.042

ALLEGATO B/3 SPESE - VARIAZIONI 2024 PER MISSIONE, PROGRAMMA, AZIONE E PROVVEDIMENTI

(MIGLIAIA DI EURO)

	COMPETENZA	CASSA
ARTICOLO 26	5.619	5.619
ARTICOLO 29	-	500
DECRETO LEGGE N. 92 DEL 2024 MISURE URGENTI IN MATERIA PENITENZIARIA, DI GIUSTIZIA CIVILE E PENALE E DI PERSONALE DEL MINISTERO DELLA GIUSTIZIA	163	163
DECRETO DEL PRESIDENTE DELLA REPUBBLICA N. 469 DEL 1999 REGOLAMENTO RECANTE NORME DI SEMPLIFICAZIONE DEL PROCEDIMENTO PER IL VERSAMENTO DI SOMME ALL'ENTRATA E LA RIASSEGNAZIONE ALLE UNITA' PREVISIONALI DI BASE PER LA SPESADEL BILANCIO DELLO STATO, CON PARTICOLARE RIFERIMENTO AI FINANZIAMENTI DELL'UNIONE EUROPEA, AI SENSI DELL'ARTICOLO 20, COMMA 8, DELLA LEGGE 15 MARZO 1997, N. 59.	65	65
ARTICOLO 2	65	65
LEGGE DI VARIAZIONE AL BILANCIO N. 118 DEL 2024 PROVVEDIMENTO DI ASSESTAMENTO ANNO 2024	150	150
Gestione e assistenza del personale del programma Amministrazione penitenziaria	1.869	1.897
LEGGE N. 14 DEL 2024 RATIFICA ED ESECUZIONE DEL PROTOCOLLO TRA IL GOVERNO DELLA REPUBBLICA ITALIANA E IL CONSIGLIO DEI MINISTRI DELLA REPUBBLICA DI ALBANIA PER IL RAFFORZAMENTO DELLA COLLABORAZIONE IN MATERIA MIGRATORIA, FATTO A ROMA IL 6 NOVEMBRE 2023, NONCHÉ NORME DI COORDINAMENTO CON L'ORDINAMENTO INTERNO	66	66
LEGGE N. 196 DEL 2009 LEGGE DI CONTABILITA' E FINANZA PUBBLICA	-28	-
DECRETO DEL PRESIDENTE DELLA REPUBBLICA N. 469 DEL 1999 REGOLAMENTO RECANTE NORME DI SEMPLIFICAZIONE DEL PROCEDIMENTO PER IL VERSAMENTO DI SOMME ALL'ENTRATA E LA RIASSEGNAZIONE ALLE UNITA' PREVISIONALI DI BASE PER LA SPESADEL BILANCIO DELLO STATO, CON PARTICOLARE RIFERIMENTO AI FINANZIAMENTI DELL'UNIONE EUROPEA, AI SENSI DELL'ARTICOLO 20, COMMA 8, DELLA LEGGE 15 MARZO 1997, N. 59.	1.677	1.677
ARTICOLO 2	1.677	1.677
LEGGE DI BILANCIO N. 145 DEL 2018 BILANCIO DI PREVISIONE DELLO STATO PER L’ANNO FINANZIARIO 2019 E BILANCIO PLURIENNALE PER IL TRIENNIO 2019-2021.	413	413
LEGGE DI BILANCIO N. 213 DEL 2023 BILANCIO DI PREVISIONE DELLO STATO PER L'ANNO FINANZIARIO 2024 E BILANCIO PLURIENNALE PER IL TRIENNIO 2024-2026	-258	-258
ARTICOLO 20	-258	-258
Giustizia civile e penale (6.2)	60.291	65.137
Spese di personale per il programma (personale civile)	60.157	60.157
LEGGE N. 14 DEL 2024 RATIFICA ED ESECUZIONE DEL PROTOCOLLO TRA IL GOVERNO DELLA REPUBBLICA ITALIANA E IL CONSIGLIO DEI MINISTRI DELLA REPUBBLICA DI ALBANIA PER IL RAFFORZAMENTO DELLA COLLABORAZIONE IN MATERIA MIGRATORIA, FATTO A ROMA IL 6 NOVEMBRE 2023, NONCHÉ NORME DI COORDINAMENTO CON L'ORDINAMENTO INTERNO	1.325	1.325
LEGGE N. 385 DEL 1978 FONDO STRAORDINARIO - ESPOSTO IN TABELLA C	580	580
DECRETO DEL PRESIDENTE DELLA REPUBBLICA N. 469 DEL 1999 REGOLAMENTO RECANTE NORME DI SEMPLIFICAZIONE DEL PROCEDIMENTO PER IL VERSAMENTO DI SOMME ALL'ENTRATA E LA RIASSEGNAZIONE ALLE UNITA' PREVISIONALI DI BASE PER LA SPESADEL BILANCIO DELLO STATO, CON PARTICOLARE RIFERIMENTO AI FINANZIAMENTI DELL'UNIONE EUROPEA, AI SENSI DELL'ARTICOLO 20, COMMA 8, DELLA LEGGE 15 MARZO 1997, N. 59.	111.503	111.503
ARTICOLO 2	111.503	111.503
LEGGE DI VARIAZIONE AL BILANCIO N. 118 DEL 2024 PROVVEDIMENTO DI ASSESTAMENTO ANNO 2024	6.951	6.951
LEGGE DI BILANCIO N. 213 DEL 2023 BILANCIO DI PREVISIONE DELLO STATO PER L'ANNO FINANZIARIO 2024 E BILANCIO PLURIENNALE PER IL TRIENNIO 2024-2026	-60.201	-60.201
ARTICOLO 3	7.779	7.779
ARTICOLO 20	-67.980	-67.980
Spese di personale per il programma (magistrati)	-34.481	-34.421
LEGGE N. 14 DEL 2024 RATIFICA ED ESECUZIONE DEL PROTOCOLLO TRA IL GOVERNO DELLA REPUBBLICA ITALIANA E IL CONSIGLIO DEI MINISTRI DELLA REPUBBLICA DI ALBANIA PER IL RAFFORZAMENTO DELLA COLLABORAZIONE IN MATERIA MIGRATORIA, FATTO A ROMA IL 6 NOVEMBRE 2023, NONCHÉ NORME DI COORDINAMENTO CON L'ORDINAMENTO INTERNO	504	504

ALLEGATO B/3 SPESE - VARIAZIONI 2024 PER MISSIONE, PROGRAMMA, AZIONE E PROVVEDIMENTI

(MIGLIAIA DI EURO)

	COMPETENZA	CASSA
LEGGE N. 94 DEL 1997 MODIFICHE ALLA LEGGE 5 AGOSTO 1978, N. 468, E SUCCESSIVE MODIFICAZIONI E INTEGRAZIONI, RECANTE NORME DI CONTABILITA' GENERALE DELLO STATO IN MATERIA DI BILANCIO. DELEGA AL GOVERNO PER L'INDIVIDUAZIONE DELLE UNITA' PREVISIONALI DI BASE DEL BILANCIO DELLO STATO	-	60
LEGGE N. 448 DEL 1998 MISURE DI FINANZA PUBBLICA PER LA STABILIZZAZIONE E LO SVILUPPO	74.642	74.642
ARTICOLO 24	74.642	74.642
DECRETO LEGGE N. 215 DEL 2023 DISPOSIZIONI URGENTI IN MATERIA DI TERMINI NORMATIVI.	-	-
DECRETO LEGISLATIVO N. 182 DEL 2023 ADEGUAMENTO DELLA NORMATIVA NAZIONALE ALLE DISPOSIZIONI DEL REGOLAMENTO (UE) N. 2018/1727 DEL PARLAMENTO EUROPEO E DEL CONSIGLIO, DEL 14 NOVEMBRE 2018, CHE ISTITUISCE L'AGENZIA DELL'UNIONE EUROPEA PER LA COOPERAZIONE GIUDIZIARIA PENALE (EUROJUST) E CHE SOSTITUISCE E ABROGA LA DECISIONE 2002/187/GAI DEL CONSIGLIO	40	40
DECRETO DEL PRESIDENTE DELLA REPUBBLICA N. 469 DEL 1999 REGOLAMENTO RECANTE NORME DI SEMPLIFICAZIONE DEL PROCEDIMENTO PER IL VERSAMENTO DI SOMME ALL'ENTRATA E LA RIASSEGNAZIONE ALLE UNITA' PREVISIONALI DI BASE PER LA SPESADEL BILANCIO DELLO STATO, CON PARTICOLARE RIFERIMENTO AI FINANZIAMENTI DELL'UNIONE EUROPEA, AI SENSI DELL'ARTICOLO 20, COMMA 8, DELLA LEGGE 15 MARZO 1997, N. 59.	102	102
ARTICOLO 2	102	102
LEGGE DI VARIAZIONE AL BILANCIO N. 118 DEL 2024 PROVVEDIMENTO DI ASSESTAMENTO ANNO 2024	-6.951	-6.951
LEGGE DI BILANCIO N. 213 DEL 2023 BILANCIO DI PREVISIONE DELLO STATO PER L'ANNO FINANZIARIO 2024 E BILANCIO PLURIENNALE PER IL TRIENNIO 2024-2026	-102.818	-102.818
ARTICOLO 20	-102.818	-102.818
Attività di verbalizzazione atti processuali	21	21
LEGGE N. 94 DEL 1997 MODIFICHE ALLA LEGGE 5 AGOSTO 1978, N. 468, E SUCCESSIVE MODIFICAZIONI E INTEGRAZIONI, RECANTE NORME DI CONTABILITA' GENERALE DELLO STATO IN MATERIA DI BILANCIO. DELEGA AL GOVERNO PER L'INDIVIDUAZIONE DELLE UNITA' PREVISIONALI DI BASE DEL BILANCIO DELLO STATO	-	-
LEGGE N. 196 DEL 2009 LEGGE DI CONTABILITA' E FINANZA PUBBLICA	21	21
ARTICOLO 27	21	21
LEGGE DI VARIAZIONE AL BILANCIO N. 118 DEL 2024 PROVVEDIMENTO DI ASSESTAMENTO ANNO 2024	-	-
LEGGE DI BILANCIO N. 213 DEL 2023 BILANCIO DI PREVISIONE DELLO STATO PER L'ANNO FINANZIARIO 2024 E BILANCIO PLURIENNALE PER IL TRIENNIO 2024-2026	-	-
ARTICOLO 20	-	-
Funzionamento uffici giudiziari	70.970	75.755
LEGGE N. 14 DEL 2024 RATIFICA ED ESECUZIONE DEL PROTOCOLLO TRA IL GOVERNO DELLA REPUBBLICA ITALIANA E IL CONSIGLIO DEI MINISTRI DELLA REPUBBLICA DI ALBANIA PER IL RAFFORZAMENTO DELLA COLLABORAZIONE IN MATERIA MIGRATORIA, FATTO A ROMA IL 6 NOVEMBRE 2023, NONCHÉ NORME DI COORDINAMENTO CON L'ORDINAMENTO INTERNO	986	986
LEGGE N. 94 DEL 1997 MODIFICHE ALLA LEGGE 5 AGOSTO 1978, N. 468, E SUCCESSIVE MODIFICAZIONI E INTEGRAZIONI, RECANTE NORME DI CONTABILITA' GENERALE DELLO STATO IN MATERIA DI BILANCIO. DELEGA AL GOVERNO PER L'INDIVIDUAZIONE DELLE UNITA' PREVISIONALI DI BASE DEL BILANCIO DELLO STATO	30.601	35.387
LEGGE N. 183 DEL 2024 RATIFICA ED ESECUZIONE DELL'ACCORDO DI SEDE TRA LA REPUBBLICA ITALIANA E IL TRIBUNALE UNIFICATO DEI BREVETTI, FATTO A ROMA IL 26 GENNAIO 2024	845	845
LEGGE N. 196 DEL 2009 LEGGE DI CONTABILITA' E FINANZA PUBBLICA	4.493	4.493
ARTICOLO 27	1.493	1.493
ARTICOLO 34/ter	3.000	3.000
DECRETO LEGGE N. 19 DEL 2024 ULTERIORI DISPOSIZIONI URGENTI PER L'ATTUAZIONE DEL PNRR	935	935
DECRETO LEGGE N. 83 DEL 2015 MISURE URGENTI IN MATERIA FALLIMENTARE, CIVILE E PROCEDURA CIVILE E DI ORGANIZZAZIONE E FUNZIONAMENTO DELL'AMMINISTRAZIONE GIUDIZIARIA	1.759	1.759
DECRETO LEGGE N. 132 DEL 2023 DISPOSIZIONI URGENTI IN MATERIA DI PROROGA DI TERMINI NORMATIVI E VERSAMENTI FISCALI	159	159

ALLEGATO B/3 SPESE - VARIAZIONI 2024 PER MISSIONE, PROGRAMMA, AZIONE E PROVVEDIMENTI

(MIGLIAIA DI EURO)

	COMPETENZA	CASSA
DECRETO LEGGE N. 215 DEL 2023 DISPOSIZIONI URGENTI IN MATERIA DI TERMINI NORMATIVI.	-	-
LEGGE DI VARIAZIONE AL BILANCIO N. 118 DEL 2024 PROVVEDIMENTO DI ASSESTAMENTO ANNO 2024	31.000	31.000
LEGGE DI BILANCIO N. 213 DEL 2023 BILANCIO DI PREVISIONE DELLO STATO PER L'ANNO FINANZIARIO 2024 E BILANCIO PLURIENNALE PER IL TRIENNIO 2024-2026	190	190
ARTICOLO 3	190	190
Efficientamento del sistema giudiziario	-36.376	-36.376
LEGGE N. 94 DEL 1997 MODIFICHE ALLA LEGGE 5 AGOSTO 1978, N. 468, E SUCCESSIVE MODIFICAZIONI E INTEGRAZIONI, RECANTE NORME DI CONTABILITA' GENERALE DELLO STATO IN MATERIA DI BILANCIO. DELEGA AL GOVERNO PER L'INDIVIDUAZIONE DELLE UNITA' PREVISIONALI DI BASE DEL BILANCIO DELLO STATO	-90.183	-90.183
DECRETO LEGGE N. 19 DEL 2024 ULTERIORI DISPOSIZIONI URGENTI PER L'ATTUAZIONE DEL PNRR	-935	-935
DECRETO LEGGE N. 83 DEL 2015 MISURE URGENTI IN MATERIA FALLIMENTARE, CIVILE E PROCEDURA CIVILE E DI ORGANIZZAZIONE E FUNZIONAMENTO DELL'AMMINISTRAZIONE GIUDIZIARIA	-1.759	-1.759
DECRETO LEGGE N. 92 DEL 2024 MISURE URGENTI IN MATERIA PENITENZIARIA, DI GIUSTIZIA CIVILE E PENALE E DI PERSONALE DEL MINISTERO DELLA GIUSTIZIA	-1.850	-1.850
DECRETO LEGGE N. 215 DEL 2023 DISPOSIZIONI URGENTI IN MATERIA DI TERMINI NORMATIVI.	-	-
DECRETO DEL PRESIDENTE DELLA REPUBBLICA N. 469 DEL 1999 REGOLAMENTO RECANTE NORME DI SEMPLIFICAZIONE DEL PROCEDIMENTO PER IL VERSAMENTO DI SOMME ALL'ENTRATA E LA RIASSEGNAZIONE ALLE UNITA' PREVISIONALI DI BASE PER LA SPESADEL BILANCIO DELLO STATO, CON PARTICOLARE RIFERIMENTO AI FINANZIAMENTI DELL'UNIONE EUROPEA, AI SENSI DELL'ARTICOLO 20, COMMA 8, DELLA LEGGE 15 MARZO 1997, N. 59.	58.352	58.352
ARTICOLO 2	58.352	58.352
Giustizia minorile e di comunita' (6.3)	-42.422	-41.370
Spese di personale per il programma (personale amministrativo e magistrati)	-24.448	-24.426
LEGGE N. 94 DEL 1997 MODIFICHE ALLA LEGGE 5 AGOSTO 1978, N. 468, E SUCCESSIVE MODIFICAZIONI E INTEGRAZIONI, RECANTE NORME DI CONTABILITA' GENERALE DELLO STATO IN MATERIA DI BILANCIO. DELEGA AL GOVERNO PER L'INDIVIDUAZIONE DELLE UNITA' PREVISIONALI DI BASE DEL BILANCIO DELLO STATO	400	400
LEGGE N. 196 DEL 2009 LEGGE DI CONTABILITA' E FINANZA PUBBLICA	25	46
LEGGE N. 448 DEL 1998 MISURE DI FINANZA PUBBLICA PER LA STABILIZZAZIONE E LO SVILUPPO	430	430
ARTICOLO 24	430	430
DECRETO DEL PRESIDENTE DELLA REPUBBLICA N. 469 DEL 1999 REGOLAMENTO RECANTE NORME DI SEMPLIFICAZIONE DEL PROCEDIMENTO PER IL VERSAMENTO DI SOMME ALL'ENTRATA E LA RIASSEGNAZIONE ALLE UNITA' PREVISIONALI DI BASE PER LA SPESADEL BILANCIO DELLO STATO, CON PARTICOLARE RIFERIMENTO AI FINANZIAMENTI DELL'UNIONE EUROPEA, AI SENSI DELL'ARTICOLO 20, COMMA 8, DELLA LEGGE 15 MARZO 1997, N. 59.	7.192	7.192
ARTICOLO 2	7.192	7.192
LEGGE DI VARIAZIONE AL BILANCIO N. 118 DEL 2024 PROVVEDIMENTO DI ASSESTAMENTO ANNO 2024	-1.720	-1.720
LEGGE DI BILANCIO N. 213 DEL 2023 BILANCIO DI PREVISIONE DELLO STATO PER L'ANNO FINANZIARIO 2024 E BILANCIO PLURIENNALE PER IL TRIENNIO 2024-2026	-30.775	-30.775
ARTICOLO 20	-30.775	-30.775
Spese di personale per il programma (polizia penitenziaria)	-21.565	-21.565
LEGGE N. 448 DEL 1998 MISURE DI FINANZA PUBBLICA PER LA STABILIZZAZIONE E LO SVILUPPO	220	220
ARTICOLO 24	220	220
DECRETO LEGGE N. 155 DEL 2024 MISURE URGENTI IN MATERIA ECONOMICA E FISCALE E IN FAVORE DEGLI ENTI TERIITORIALI	158	158

ALLEGATO B/3 SPESE - VARIAZIONI 2024 PER MISSIONE, PROGRAMMA, AZIONE E PROVVEDIMENTI

(MIGLIAIA DI EURO)

	COMPETENZA	CASSA
DECRETO DEL PRESIDENTE DELLA REPUBBLICA N. 469 DEL 1999 REGOLAMENTO RECANTE NORME DI SEMPLIFICAZIONE DEL PROCEDIMENTO PER IL VERSAMENTO DI SOMME ALL'ENTRATA E LA RIASSEGNAZIONE ALLE UNITA' PREVISIONALI DI BASE PER LA SPESADEL BILANCIO DELLO STATO, CON PARTICOLARE RIFERIMENTO AI FINANZIAMENTI DELL'UNIONE EUROPEA, AI SENSI DELL'ARTICOLO 20, COMMA 8, DELLA LEGGE 15 MARZO 1997, N. 59.	3.970	3.970
ARTICOLO 2	3.970	3.970
LEGGE DI BILANCIO N. 213 DEL 2023 BILANCIO DI PREVISIONE DELLO STATO PER L'ANNO FINANZIARIO 2024 E BILANCIO PLURIENNALE PER IL TRIENNIO 2024-2026	-26.000	-26.000
ARTICOLO 20	-26.000	-26.000
LEGGE DI BILANCIO N. 234 DEL 2021 BILANCIO DI PREVISIONE DELLO STATO PER L'ANNO FINANZIARIO 2022 E BILANCIO PLURIENNALE PER IL TRIENNIO 2022-2024	87	87
Trattamento, interventi e politiche di reinserimento delle persone sottoposte a misure giudiziarie, attuazione provvedimenti autorità giudiziaria	945	1.645
LEGGE N. 94 DEL 1997 MODIFICHE ALLA LEGGE 5 AGOSTO 1978, N. 468, E SUCCESSIVE MODIFICAZIONI E INTEGRAZIONI, RECANTE NORME DI CONTABILITA' GENERALE DELLO STATO IN MATERIA DI BILANCIO. DELEGA AL GOVERNO PER L'INDIVIDUAZIONE DELLE UNITA' PREVISIONALI DI BASE DEL BILANCIO DELLO STATO	4.000	4.700
LEGGE N. 196 DEL 2009 LEGGE DI CONTABILITA' E FINANZA PUBBLICA	1.193	1.193
DECRETO LEGGE N. 178 DEL 2024 MISURE URGENTI IN MATERIA DI GIUSTIZIA	-8.966	-8.966
DECRETO DEL PRESIDENTE DELLA REPUBBLICA N. 469 DEL 1999 REGOLAMENTO RECANTE NORME DI SEMPLIFICAZIONE DEL PROCEDIMENTO PER IL VERSAMENTO DI SOMME ALL'ENTRATA E LA RIASSEGNAZIONE ALLE UNITA' PREVISIONALI DI BASE PER LA SPESADEL BILANCIO DELLO STATO, CON PARTICOLARE RIFERIMENTO AI FINANZIAMENTI DELL'UNIONE EUROPEA, AI SENSI DELL'ARTICOLO 20, COMMA 8, DELLA LEGGE 15 MARZO 1997, N. 59.	4.719	4.719
ARTICOLO 2	4.719	4.719
Realizzazione di nuove infrastrutture, potenziamento e ristrutturazione per la giustizia minorile e di comunità	181	-2.273
LEGGE N. 94 DEL 1997 MODIFICHE ALLA LEGGE 5 AGOSTO 1978, N. 468, E SUCCESSIVE MODIFICAZIONI E INTEGRAZIONI, RECANTE NORME DI CONTABILITA' GENERALE DELLO STATO IN MATERIA DI BILANCIO. DELEGA AL GOVERNO PER L'INDIVIDUAZIONE DELLE UNITA' PREVISIONALI DI BASE DEL BILANCIO DELLO STATO	-	352
LEGGE N. 196 DEL 2009 LEGGE DI CONTABILITA' E FINANZA PUBBLICA	161	-2.645
ARTICOLO 27	161	161
DECRETO DEL PRESIDENTE DELLA REPUBBLICA N. 469 DEL 1999 REGOLAMENTO RECANTE NORME DI SEMPLIFICAZIONE DEL PROCEDIMENTO PER IL VERSAMENTO DI SOMME ALL'ENTRATA E LA RIASSEGNAZIONE ALLE UNITA' PREVISIONALI DI BASE PER LA SPESADEL BILANCIO DELLO STATO, CON PARTICOLARE RIFERIMENTO AI FINANZIAMENTI DELL'UNIONE EUROPEA, AI SENSI DELL'ARTICOLO 20, COMMA 8, DELLA LEGGE 15 MARZO 1997, N. 59.	20	20
ARTICOLO 2	20	20
LEGGE DI VARIAZIONE AL BILANCIO N. 118 DEL 2024 PROVVEDIMENTO DI ASSESTAMENTO ANNO 2024	-	-
Supporto per l'erogazione dei servizi per la giustizia minorile e di comunità	2.489	4.988
LEGGE N. 94 DEL 1997 MODIFICHE ALLA LEGGE 5 AGOSTO 1978, N. 468, E SUCCESSIVE MODIFICAZIONI E INTEGRAZIONI, RECANTE NORME DI CONTABILITA' GENERALE DELLO STATO IN MATERIA DI BILANCIO. DELEGA AL GOVERNO PER L'INDIVIDUAZIONE DELLE UNITA' PREVISIONALI DI BASE DEL BILANCIO DELLO STATO	3.155	3.155
LEGGE N. 196 DEL 2009 LEGGE DI CONTABILITA' E FINANZA PUBBLICA	-666	1.833
ARTICOLO 26	527	527
Cooperazione internazionale in materia civile minorile	-25	-25
LEGGE N. 196 DEL 2009 LEGGE DI CONTABILITA' E FINANZA PUBBLICA	-25	-25
Gestione del personale per il programma Giustizia minorile e di comunità	-	286
LEGGE N. 94 DEL 1997 MODIFICHE ALLA LEGGE 5 AGOSTO 1978, N. 468, E SUCCESSIVE MODIFICAZIONI E INTEGRAZIONI, RECANTE NORME DI CONTABILITA' GENERALE DELLO STATO IN MATERIA DI BILANCIO. DELEGA AL GOVERNO PER L'INDIVIDUAZIONE DELLE UNITA' PREVISIONALI DI BASE DEL BILANCIO DELLO STATO	-	-
LEGGE N. 196 DEL 2009 LEGGE DI CONTABILITA' E FINANZA PUBBLICA	-	286

ALLEGATO B/3 SPESE - VARIAZIONI 2024 PER MISSIONE, PROGRAMMA, AZIONE E PROVVEDIMENTI

(MIGLIAIA DI EURO)

	COMPETENZA	CASSA
Servizi di gestione amministrativa per l'attivita' giudiziaria (6.6)	39.347	-2.568
Spese di personale per il programma (personale civile)	283	283
LEGGE N. 385 DEL 1978 FONDO STRAORDINARIO - ESPOSTO IN TABELLA C	64	64
DECRETO DEL PRESIDENTE DELLA REPUBBLICA N. 469 DEL 1999 REGOLAMENTO RECANTE NORME DI SEMPLIFICAZIONE DEL PROCEDIMENTO PER IL VERSAMENTO DI SOMME ALL'ENTRATA E LA RIASSEGNAZIONE ALLE UNITA' PREVISIONALI DI BASE PER LA SPESADEL BILANCIO DELLO STATO, CON PARTICOLARE RIFERIMENTO AI FINANZIAMENTI DELL'UNIONE EUROPEA, AI SENSI DELL'ARTICOLO 20, COMMA 8, DELLA LEGGE 15 MARZO 1997, N. 59.	202	202
ARTICOLO 2	202	202
LEGGE DI BILANCIO N. 213 DEL 2023 BILANCIO DI PREVISIONE DELLO STATO PER L'ANNO FINANZIARIO 2024 E BILANCIO PLURIENNALE PER IL TRIENNIO 2024-2026	17	17
ARTICOLO 3	17	17
Spese di personale per il programma (magistrati)	1.815	1.815
LEGGE N. 448 DEL 1998 MISURE DI FINANZA PUBBLICA PER LA STABILIZZAZIONE E LO SVILUPPO	215	215
ARTICOLO 24	215	215
LEGGE DI BILANCIO N. 213 DEL 2023 BILANCIO DI PREVISIONE DELLO STATO PER L'ANNO FINANZIARIO 2024 E BILANCIO PLURIENNALE PER IL TRIENNIO 2024-2026	1.600	1.600
ARTICOLO 20	1.600	1.600
Magistratura onoraria	-142.760	-177.468
LEGGE N. 94 DEL 1997 MODIFICHE ALLA LEGGE 5 AGOSTO 1978, N. 468, E SUCCESSIVE MODIFICAZIONI E INTEGRAZIONI, RECANTE NORME DI CONTABILITA' GENERALE DELLO STATO IN MATERIA DI BILANCIO. DELEGA AL GOVERNO PER L'INDIVIDUAZIONE DELLE UNITA' PREVISIONALI DI BASE DEL BILANCIO DELLO STATO	-	-34.708
DECRETO LEGGE N. 178 DEL 2024 MISURE URGENTI IN MATERIA DI GIUSTIZIA	-142.760	-142.760
Supporto allo svolgimento dei procedimenti giudiziari attraverso le spese di giustizia	177.343	160.814
LEGGE N. 94 DEL 1997 MODIFICHE ALLA LEGGE 5 AGOSTO 1978, N. 468, E SUCCESSIVE MODIFICAZIONI E INTEGRAZIONI, RECANTE NORME DI CONTABILITA' GENERALE DELLO STATO IN MATERIA DI BILANCIO. DELEGA AL GOVERNO PER L'INDIVIDUAZIONE DELLE UNITA' PREVISIONALI DI BASE DEL BILANCIO DELLO STATO	-	-16.529
LEGGE N. 196 DEL 2009 LEGGE DI CONTABILITA' E FINANZA PUBBLICA	60.000	60.000
ARTICOLO 26	28.070	28.070
DECRETO LEGGE N. 178 DEL 2024 MISURE URGENTI IN MATERIA DI GIUSTIZIA	75.724	75.724
DECRETO DEL PRESIDENTE DELLA REPUBBLICA N. 469 DEL 1999 REGOLAMENTO RECANTE NORME DI SEMPLIFICAZIONE DEL PROCEDIMENTO PER IL VERSAMENTO DI SOMME ALL'ENTRATA E LA RIASSEGNAZIONE ALLE UNITA' PREVISIONALI DI BASE PER LA SPESADEL BILANCIO DELLO STATO, CON PARTICOLARE RIFERIMENTO AI FINANZIAMENTI DELL'UNIONE EUROPEA, AI SENSI DELL'ARTICOLO 20, COMMA 8, DELLA LEGGE 15 MARZO 1997, N. 59.	1.619	1.619
ARTICOLO 2	1.619	1.619
LEGGE DI VARIAZIONE AL BILANCIO N. 118 DEL 2024 PROVVEDIMENTO DI ASSESTAMENTO ANNO 2024	40.000	40.000
LEGGE DI BILANCIO N. 213 DEL 2023 BILANCIO DI PREVISIONE DELLO STATO PER L'ANNO FINANZIARIO 2024 E BILANCIO PLURIENNALE PER IL TRIENNIO 2024-2026	-	-
ARTICOLO 20	-	-
Supporto allo svolgimento dei procedimenti giudiziari attraverso intercettazioni	68.000	77.293
LEGGE N. 94 DEL 1997 MODIFICHE ALLA LEGGE 5 AGOSTO 1978, N. 468, E SUCCESSIVE MODIFICAZIONI E INTEGRAZIONI, RECANTE NORME DI CONTABILITA' GENERALE DELLO STATO IN MATERIA DI BILANCIO. DELEGA AL GOVERNO PER L'INDIVIDUAZIONE DELLE UNITA' PREVISIONALI DI BASE DEL BILANCIO DELLO STATO	-	9.293
LEGGE N. 196 DEL 2009 LEGGE DI CONTABILITA' E FINANZA PUBBLICA	33.000	33.000
ARTICOLO 26	8.000	8.000
DECRETO LEGGE N. 178 DEL 2024 MISURE URGENTI IN MATERIA DI GIUSTIZIA	20.000	20.000

ALLEGATO B/3 SPESE - VARIAZIONI 2024 PER MISSIONE, PROGRAMMA, AZIONE E PROVVEDIMENTI

(MIGLIAIA DI EURO)

	COMPETENZA	CASSA
LEGGE DI VARIAZIONE AL BILANCIO N. 118 DEL 2024 PROVVEDIMENTO DI ASSESTAMENTO ANNO 2024	15.000	15.000
LEGGE DI BILANCIO N. 213 DEL 2023 BILANCIO DI PREVISIONE DELLO STATO PER L'ANNO FINANZIARIO 2024 E BILANCIO PLURIENNALE PER IL TRIENNIO 2024-2026	-	-
ARTICOLO 20	-	-
Equa riparazione in caso di violazione del termine ragionevole del processo	-10.785	-10.785
LEGGE N. 94 DEL 1997 MODIFICHE ALLA LEGGE 5 AGOSTO 1978, N. 468, E SUCCESSIVE MODIFICAZIONI E INTEGRAZIONI, RECANTE NORME DI CONTABILITA' GENERALE DELLO STATO IN MATERIA DI BILANCIO. DELEGA AL GOVERNO PER L'INDIVIDUAZIONE DELLE UNITA' PREVISIONALI DI BASE DEL BILANCIO DELLO STATO	-	-
LEGGE N. 196 DEL 2009 LEGGE DI CONTABILITA' E FINANZA PUBBLICA	-10.785	-10.785
Supporto all'erogazione dei servizi di giustizia	-56.232	-56.447
LEGGE N. 94 DEL 1997 MODIFICHE ALLA LEGGE 5 AGOSTO 1978, N. 468, E SUCCESSIVE MODIFICAZIONI E INTEGRAZIONI, RECANTE NORME DI CONTABILITA' GENERALE DELLO STATO IN MATERIA DI BILANCIO. DELEGA AL GOVERNO PER L'INDIVIDUAZIONE DELLE UNITA' PREVISIONALI DI BASE DEL BILANCIO DELLO STATO	70	99
LEGGE N. 196 DEL 2009 LEGGE DI CONTABILITA' E FINANZA PUBBLICA	-44.448	-44.692
ARTICOLO 34/ter	66	66
DECRETO LEGGE N. 178 DEL 2024 MISURE URGENTI IN MATERIA DI GIUSTIZIA	-13.236	-13.236
DECRETO DEL PRESIDENTE DELLA REPUBBLICA N. 469 DEL 1999 REGOLAMENTO RECANTE NORME DI SEMPLIFICAZIONE DEL PROCEDIMENTO PER IL VERSAMENTO DI SOMME ALL'ENTRATA E LA RIASSEGNAZIONE ALLE UNITA' PREVISIONALI DI BASE PER LA SPESADEL BILANCIO DELLO STATO, CON PARTICOLARE RIFERIMENTO AI FINANZIAMENTI DELL'UNIONE EUROPEA, AI SENSI DELL'ARTICOLO 20, COMMA 8, DELLA LEGGE 15 MARZO 1997, N. 59.	7	7
ARTICOLO 2	7	7
LEGGE DI VARIAZIONE AL BILANCIO N. 118 DEL 2024 PROVVEDIMENTO DI ASSESTAMENTO ANNO 2024	-	-
LEGGE DI BILANCIO N. 213 DEL 2023 BILANCIO DI PREVISIONE DELLO STATO PER L'ANNO FINANZIARIO 2024 E BILANCIO PLURIENNALE PER IL TRIENNIO 2024-2026	1.375	1.375
ARTICOLO 3	1.375	1.375
Cooperazione internazionale in materia civile e penale	1.683	1.537
LEGGE N. 14 DEL 2024 RATIFICA ED ESECUZIONE DEL PROTOCOLLO TRA IL GOVERNO DELLA REPUBBLICA ITALIANA E IL CONSIGLIO DEI MINISTRI DELLA REPUBBLICA DI ALBANIA PER IL RAFFORZAMENTO DELLA COLLABORAZIONE IN MATERIA MIGRATORIA, FATTO A ROMA IL 6 NOVEMBRE 2023, NONCHÉ NORME DI COORDINAMENTO CON L'ORDINAMENTO INTERNO	3.240	3.240
LEGGE N. 94 DEL 1997 MODIFICHE ALLA LEGGE 5 AGOSTO 1978, N. 468, E SUCCESSIVE MODIFICAZIONI E INTEGRAZIONI, RECANTE NORME DI CONTABILITA' GENERALE DELLO STATO IN MATERIA DI BILANCIO. DELEGA AL GOVERNO PER L'INDIVIDUAZIONE DELLE UNITA' PREVISIONALI DI BASE DEL BILANCIO DELLO STATO	-	-
LEGGE N. 149 DEL 2024 SCHEMA DL CONCERNENTE "RATIFICA ED ESECUZIONE DELL'ACCORDO TRA LA REPUBBLICA ITALIANA E LA REPUBBLICA D'ARMENIA INTESO A FACILITARE L'APPLICAZIONE DELLA CONVENZIONE EUROPEA DI ASSISTENZA GIUDIZIARIA IN MATERIA PENALE DEL 20 APRILE 1959, ROMA IL 22 NOV 2019	32	32
LEGGE N. 151 DEL 2024 RATIFICA DEL TRATTATO PER ASSISTENZA GIUDIZIARIA IN MATERIA PENALE TRA LA REPUBBLICA ITALIANA E IL GOVERNO DELLA REPUBBLICA DEL SENEGAL, FATTO A DAKAR IL 4 GENNAIO 2018	41	41
LEGGE N. 196 DEL 2009 LEGGE DI CONTABILITA' E FINANZA PUBBLICA	-1.630	-1.777
Abilitazione alla professione forense e accesso alla professione notarile	-	390
LEGGE N. 196 DEL 2009 LEGGE DI CONTABILITA' E FINANZA PUBBLICA	-	390
Giustizia amministrativa (6.7)	34.734	40.091
Giustizia amministrativa	34.734	40.091

ALLEGATO B/3 SPESE - VARIAZIONI 2024 PER MISSIONE, PROGRAMMA, AZIONE E PROVVEDIMENTI

(MIGLIAIA DI EURO)

	COMPETENZA	CASSA
LEGGE N. 94 DEL 1997 MODIFICHE ALLA LEGGE 5 AGOSTO 1978, N. 468, E SUCCESSIVE MODIFICAZIONI E INTEGRAZIONI, RECANTE NORME DI CONTABILITA' GENERALE DELLO STATO IN MATERIA DI BILANCIO. DELEGA AL GOVERNO PER L'INDIVIDUAZIONE DELLE UNITA' PREVISIONALI DI BASE DEL BILANCIO DELLO STATO	-	5.357
LEGGE N. 448 DEL 1998 MISURE DI FINANZA PUBBLICA PER LA STABILIZZAZIONE E LO SVILUPPO	7.914	7.914
ARTICOLO 24	7.914	7.914
DECRETO DEL PRESIDENTE DELLA REPUBBLICA N. 469 DEL 1999 REGOLAMENTO RECANTE NORME DI SEMPLIFICAZIONE DEL PROCEDIMENTO PER IL VERSAMENTO DI SOMME ALL'ENTRATA E LA RIASSEGNAZIONE ALLE UNITA' PREVISIONALI DI BASE PER LA SPESADEL BILANCIO DELLO STATO, CON PARTICOLARE RIFERIMENTO AI FINANZIAMENTI DELL'UNIONE EUROPEA, AI SENSI DELL'ARTICOLO 20, COMMA 8, DELLA LEGGE 15 MARZO 1997, N. 59.	25.742	25.742
ARTICOLO 2	25.742	25.742
LEGGE DI BILANCIO N. 213 DEL 2023 BILANCIO DI PREVISIONE DELLO STATO PER L'ANNO FINANZIARIO 2024 E BILANCIO PLURIENNALE PER IL TRIENNIO 2024-2026	1.078	1.078
ARTICOLO 20	1.078	1.078
Autogoverno della magistratura (6.8)	720	720
Garanzia dell'autonomia e indipendenza dell'ordine giudiziario	720	720
LEGGE DI VARIAZIONE AL BILANCIO N. 118 DEL 2024 PROVVEDIMENTO DI ASSESTAMENTO ANNO 2024	10	10
LEGGE DI BILANCIO N. 197 DEL 2022 BILANCIO DI PREVISIONE DELLO STATO PER L'ANNO FINANZIARIO 2023 E BILANCIO PLURIENNALE PER IL TRIENNIO 2023-2025	710	710
Transizione digitale, analisi statistica e politiche di coesione (6.11)	38.008	79.407
Spese di personale per il programma (personale amministrativo e magistrati)	174	174
LEGGE N. 385 DEL 1978 FONDO STRAORDINARIO - ESPOSTO IN TABELLA C	113	113
LEGGE N. 448 DEL 1998 MISURE DI FINANZA PUBBLICA PER LA STABILIZZAZIONE E LO SVILUPPO	45	45
ARTICOLO 24	45	45
DECRETO DEL PRESIDENTE DELLA REPUBBLICA N. 469 DEL 1999 REGOLAMENTO RECANTE NORME DI SEMPLIFICAZIONE DEL PROCEDIMENTO PER IL VERSAMENTO DI SOMME ALL'ENTRATA E LA RIASSEGNAZIONE ALLE UNITA' PREVISIONALI DI BASE PER LA SPESADEL BILANCIO DELLO STATO, CON PARTICOLARE RIFERIMENTO AI FINANZIAMENTI DELL'UNIONE EUROPEA, AI SENSI DELL'ARTICOLO 20, COMMA 8, DELLA LEGGE 15 MARZO 1997, N. 59.	17	17
ARTICOLO 2	17	17
Supporto all'erogazione dei servizi del programma	134	134
LEGGE N. 94 DEL 1997 MODIFICHE ALLA LEGGE 5 AGOSTO 1978, N. 468, E SUCCESSIVE MODIFICAZIONI E INTEGRAZIONI, RECANTE NORME DI CONTABILITA' GENERALE DELLO STATO IN MATERIA DI BILANCIO. DELEGA AL GOVERNO PER L'INDIVIDUAZIONE DELLE UNITA' PREVISIONALI DI BASE DEL BILANCIO DELLO STATO	-	-
LEGGE N. 196 DEL 2009 LEGGE DI CONTABILITA' E FINANZA PUBBLICA	134	134
ARTICOLO 34/ter	134	134
Sviluppo degli strumenti di innovazione tecnologica in materia informatica e telematica per l'erogazione dei servizi di giustizia	37.699	79.099
LEGGE N. 14 DEL 2024 RATIFICA ED ESECUZIONE DEL PROTOCOLLO TRA IL GOVERNO DELLA REPUBBLICA ITALIANA E IL CONSIGLIO DEI MINISTRI DELLA REPUBBLICA DI ALBANIA PER IL RAFFORZAMENTO DELLA COLLABORAZIONE IN MATERIA MIGRATORIA, FATTO A ROMA IL 6 NOVEMBRE 2023, NONCHÉ NORME DI COORDINAMENTO CON L'ORDINAMENTO INTERNO	2.730	2.730
LEGGE N. 94 DEL 1997 MODIFICHE ALLA LEGGE 5 AGOSTO 1978, N. 468, E SUCCESSIVE MODIFICAZIONI E INTEGRAZIONI, RECANTE NORME DI CONTABILITA' GENERALE DELLO STATO IN MATERIA DI BILANCIO. DELEGA AL GOVERNO PER L'INDIVIDUAZIONE DELLE UNITA' PREVISIONALI DI BASE DEL BILANCIO DELLO STATO	22.182	55.582
LEGGE N. 196 DEL 2009 LEGGE DI CONTABILITA' E FINANZA PUBBLICA	43	8.043
ARTICOLO 27	43	43
ARTICOLO 29	-	8.000

ALLEGATO B/3 SPESE - VARIAZIONI 2024 PER MISSIONE, PROGRAMMA, AZIONE E PROVVEDIMENTI

(MIGLIAIA DI EURO)

	COMPETENZA	CASSA
DECRETO LEGGE N. 92 DEL 2024 MISURE URGENTI IN MATERIA PENITENZIARIA, DI GIUSTIZIA CIVILE E PENALE E DI PERSONALE DEL MINISTERO DELLA GIUSTIZIA	500	500
DECRETO LEGGE N. 144 DEL 2023 DISPOSIZIONI URGENTI PER GLI UFFICI PRESSO LA CORTE DI CASSAZIONE IN MATERIA DI REFERENDUM	1.467	1.467
DECRETO DEL PRESIDENTE DELLA REPUBBLICA N. 469 DEL 1999 REGOLAMENTO RECANTE NORME DI SEMPLIFICAZIONE DEL PROCEDIMENTO PER IL VERSAMENTO DI SOMME ALL'ENTRATA E LA RIASSEGNAZIONE ALLE UNITA' PREVISIONALI DI BASE PER LA SPESADEL BILANCIO DELLO STATO, CON PARTICOLARE RIFERIMENTO AI FINANZIAMENTI DELL'UNIONE EUROPEA, AI SENSI DELL'ARTICOLO 20, COMMA 8, DELLA LEGGE 15 MARZO 1997, N. 59.	7.778	7.778
ARTICOLO 2	7.778	7.778
LEGGE DI VARIAZIONE AL BILANCIO N. 118 DEL 2024 PROVVEDIMENTO DI ASSESTAMENTO ANNO 2024	3.000	3.000
LEGGE DI BILANCIO N. 197 DEL 2022 BILANCIO DI PREVISIONE DELLO STATO PER L'ANNO FINANZIARIO 2023 E BILANCIO PLURIENNALE PER IL TRIENNIO 2023-2025	-	-
Coordinamento del sistema della giustizia tributaria (6.12)	29.874	31.126
Spese di personale per il programma (personale amministrativo)	26.959	26.959
LEGGE N. 350 DEL 2003 DISPOSIZIONI PER LA FORMAZIONE DEL BILANCIO ANNUALE E PLURIENNALE DELLO STATO (LEGGE FINANZIARIA 2004).	11.947	11.947
ARTICOLO 3	11.947	11.947
LEGGE N. 385 DEL 1978 FONDO STRAORDINARIO - ESPOSTO IN TABELLA C	258	258
DECRETO LEGGE N. 104 DEL 2020 MISURE URGENTI PER IL SOSTEGNO E IL RILANCIO DELL'ECONOMIA.	30	30
ARTICOLO 32/bis	30	30
DECRETO DEL PRESIDENTE DELLA REPUBBLICA N. 469 DEL 1999 REGOLAMENTO RECANTE NORME DI SEMPLIFICAZIONE DEL PROCEDIMENTO PER IL VERSAMENTO DI SOMME ALL'ENTRATA E LA RIASSEGNAZIONE ALLE UNITA' PREVISIONALI DI BASE PER LA SPESADEL BILANCIO DELLO STATO, CON PARTICOLARE RIFERIMENTO AI FINANZIAMENTI DELL'UNIONE EUROPEA, AI SENSI DELL'ARTICOLO 20, COMMA 8, DELLA LEGGE 15 MARZO 1997, N. 59.	19.941	19.941
ARTICOLO 2	19.941	19.941
LEGGE DI VARIAZIONE AL BILANCIO N. 118 DEL 2024 PROVVEDIMENTO DI ASSESTAMENTO ANNO 2024	715	715
LEGGE DI BILANCIO N. 213 DEL 2023 BILANCIO DI PREVISIONE DELLO STATO PER L'ANNO FINANZIARIO 2024 E BILANCIO PLURIENNALE PER IL TRIENNIO 2024-2026	-5.933	-5.933
ARTICOLO 20	-5.933	-5.933
Spese di personale per il programma (magistrati tributari)	-3.500	-3.500
LEGGE N. 94 DEL 1997 MODIFICHE ALLA LEGGE 5 AGOSTO 1978, N. 468, E SUCCESSIVE MODIFICAZIONI E INTEGRAZIONI, RECANTE NORME DI CONTABILITA' GENERALE DELLO STATO IN MATERIA DI BILANCIO. DELEGA AL GOVERNO PER L'INDIVIDUAZIONE DELLE UNITA' PREVISIONALI DI BASE DEL BILANCIO DELLO STATO	-3.500	-3.500
Indirizzo, regolamentazione e coordinamento del sistema della giustizia tributaria	727	727
LEGGE N. 94 DEL 1997 MODIFICHE ALLA LEGGE 5 AGOSTO 1978, N. 468, E SUCCESSIVE MODIFICAZIONI E INTEGRAZIONI, RECANTE NORME DI CONTABILITA' GENERALE DELLO STATO IN MATERIA DI BILANCIO. DELEGA AL GOVERNO PER L'INDIVIDUAZIONE DELLE UNITA' PREVISIONALI DI BASE DEL BILANCIO DELLO STATO	-55	-55
LEGGE N. 196 DEL 2009 LEGGE DI CONTABILITA' E FINANZA PUBBLICA	-56	-56
ARTICOLO 33	-56	-56
DECRETO LEGGE N. 19 DEL 2024 ULTERIORI DISPOSIZIONI URGENTI PER L'ATTUAZIONE DEL PNRR	838	838
DECRETO LEGGE N. 32 DEL 2019 DISPOSIZIONI URGENTI PER IL RILANCIO DEL SETTORE DEI CONTRATTI PUBBLICI, PER L'ACCELERAZIONE DEGLI INTERVENTI INFRASTRUTTURALI, DI RIGENERAZIONE URBANA E DI RICOSTRUZIONE A SEGUITO DI EVENTI SISMICI.	-	-
ARTICOLO 4/quater	-	-
Sviluppo del sistema informativo della giustizia tributaria e innovazione della strumentazione informatica in dotazione agli uffici del Dipartimento e alle sedi giudiziarie tributarie	-	1.000

ALLEGATO B/3 SPESE - VARIAZIONI 2024 PER MISSIONE, PROGRAMMA, AZIONE E PROVVEDIMENTI

(MIGLIAIA DI EURO)

	COMPETENZA	CASSA
LEGGE DI BILANCIO N. 213 DEL 2023 BILANCIO DI PREVISIONE DELLO STATO PER L'ANNO FINANZIARIO 2024 E BILANCIO PLURIENNALE PER IL TRIENNIO 2024-2026	-	1.000
ARTICOLO 20	-	1.000
Organo di autogoverno della magistratura tributaria e garanzia dei diritti del contribuente	-	-
LEGGE DI VARIAZIONE AL BILANCIO N. 118 DEL 2024 PROVVEDIMENTO DI ASSESTAMENTO ANNO 2024	-	-
Funzionamento delle sedi giudiziarie tributarie	5.687	5.940
LEGGE N. 94 DEL 1997 MODIFICHE ALLA LEGGE 5 AGOSTO 1978, N. 468, E SUCCESSIVE MODIFICAZIONI E INTEGRAZIONI, RECANTE NORME DI CONTABILITA' GENERALE DELLO STATO IN MATERIA DI BILANCIO. DELEGA AL GOVERNO PER L'INDIVIDUAZIONE DELLE UNITA' PREVISIONALI DI BASE DEL BILANCIO DELLO STATO	3.555	4.411
LEGGE N. 196 DEL 2009 LEGGE DI CONTABILITA' E FINANZA PUBBLICA	991	388
ARTICOLO 27	21	21
ARTICOLO 33	970	367
DECRETO LEGGE N. 155 DEL 2024 MISURE URGENTI IN MATERIA ECONOMICA E FISCALE E IN FAVORE DEGLI ENTI TERIITORIALI	-129	-129
DECRETO LEGGE N. 215 DEL 2023 DISPOSIZIONI URGENTI IN MATERIA DI TERMINI NORMATIVI.	1.390	1.390
LEGGE DI VARIAZIONE AL BILANCIO N. 118 DEL 2024 PROVVEDIMENTO DI ASSESTAMENTO ANNO 2024	-	-
LEGGE DI BILANCIO N. 213 DEL 2023 BILANCIO DI PREVISIONE DELLO STATO PER L'ANNO FINANZIARIO 2024 E BILANCIO PLURIENNALE PER IL TRIENNIO 2024-2026	-120	-120
ARTICOLO 20	-120	-120
Ordine pubblico e sicurezza (7)	962.789	1.109.504
Sicurezza democratica (7.4)	511.678	563.683
Sistema di informazione per la sicurezza della Repubblica	511.678	563.683
LEGGE N. 94 DEL 1997 MODIFICHE ALLA LEGGE 5 AGOSTO 1978, N. 468, E SUCCESSIVE MODIFICAZIONI E INTEGRAZIONI, RECANTE NORME DI CONTABILITA' GENERALE DELLO STATO IN MATERIA DI BILANCIO. DELEGA AL GOVERNO PER L'INDIVIDUAZIONE DELLE UNITA' PREVISIONALI DI BASE DEL BILANCIO DELLO STATO	-	44.504
LEGGE N. 145 DEL 2016 DISPOSIZIONI CONCERNENTI LA PARTECIPAZIONE DELL'ITALIA ALLE MISSIONI INTERNAZIONALI	30.000	30.000
LEGGE N. 196 DEL 2009 LEGGE DI CONTABILITA' E FINANZA PUBBLICA	388.000	395.500
ARTICOLO 28	388.000	388.000
ARTICOLO 33	-	7.500
DECRETO LEGGE N. 145 DEL 2024 DISPOSIZIONI URGENTI IN MATERIA DI INGRESSO IN ITALIA DI LAVORATORI STRANIERI, DI TUTELA E ASSISTENZA ALLE VITTIME DI CAPORALATO, DI GESTIONE DEI FLUSSI MIGRATORI E DI PROTEZIONE INTERNAZIONALE, NONCHÉ DEI RELATIVI PROCEDIMENTI GIURISDIZIONALI	35.000	35.000
LEGGE DI VARIAZIONE AL BILANCIO N. 118 DEL 2024 PROVVEDIMENTO DI ASSESTAMENTO ANNO 2024	-	-
LEGGE DI BILANCIO N. 197 DEL 2022 BILANCIO DI PREVISIONE DELLO STATO PER L'ANNO FINANZIARIO 2023 E BILANCIO PLURIENNALE PER IL TRIENNIO 2023-2025	58.678	58.678
Concorso della Guardia di Finanza alla sicurezza interna e esterna del Paese (7.5)	125.149	152.736
Spese di personale per il programma	108.934	108.934
LEGGE N. 448 DEL 1998 MISURE DI FINANZA PUBBLICA PER LA STABILIZZAZIONE E LO SVILUPPO	4.606	4.606
ARTICOLO 24	4.606	4.606
DECRETO LEGGE N. 32 DEL 2019 DISPOSIZIONI URGENTI PER IL RILANCIO DEL SETTORE DEI CONTRATTI PUBBLICI, PER L'ACCELERAZIONE DEGLI INTERVENTI INFRASTRUTTURALI, DI RIGENERAZIONE URBANA E DI RICOSTRUZIONE A SEGUITO DI EVENTI SISMICI.	473	473
ARTICOLO 4/quater	473	473

ALLEGATO B/3 SPESE - VARIAZIONI 2024 PER MISSIONE, PROGRAMMA, AZIONE E PROVVEDIMENTI

(MIGLIAIA DI EURO)

	COMPETENZA	CASSA
DECRETO LEGGE N. 61 DEL 2024 DISPOSIZIONI URGENTI IN MATERIA DI ASSOCIAZIONI PROFESSIONALI A CARATTERE SINDACALE FRA MILITARI, PERSONALE, ORDINAMENTO E FUNZIONAMENTO DEL MINISTERO DELLA DIFESA	415	415
DECRETO LEGGE N. 76 DEL 2024 DISPOSIZIONI URGENTI PER LA RICOSTRUZIONE POST-CALAMITA', PER INTERVENTI DI PROTEZIONE CIVILE E PER LO SVOLGIMENTO DI GRANDI EVENTI INTERNAZIONALI.	935	935
DECRETO LEGGE N. 155 DEL 2024 MISURE URGENTI IN MATERIA ECONOMICA E FISCALE E IN FAVORE DEGLI ENTI TERIITORIALI	12.027	12.027
DECRETO DEL PRESIDENTE DELLA REPUBBLICA N. 469 DEL 1999 REGOLAMENTO RECANTE NORME DI SEMPLIFICAZIONE DEL PROCEDIMENTO PER IL VERSAMENTO DI SOMME ALL'ENTRATA E LA RIASSEGNAZIONE ALLE UNITA' PREVISIONALI DI BASE PER LA SPESADEL BILANCIO DELLO STATO, CON PARTICOLARE RIFERIMENTO AI FINANZIAMENTI DELL'UNIONE EUROPEA, AI SENSI DELL'ARTICOLO 20, COMMA 8, DELLA LEGGE 15 MARZO 1997, N. 59.	99.875	99.875
ARTICOLO 2	99.875	99.875
LEGGE DI VARIAZIONE AL BILANCIO N. 118 DEL 2024 PROVVEDIMENTO DI ASSESTAMENTO ANNO 2024	9.719	9.719
LEGGE DI BILANCIO N. 145 DEL 2018 BILANCIO DI PREVISIONE DELLO STATO PER L'ANNO FINANZIARIO 2019 E BILANCIO PLURIENNALE PER IL TRIENNIO 2019-2021.	4.974	4.974
LEGGE DI BILANCIO N. 213 DEL 2023 BILANCIO DI PREVISIONE DELLO STATO PER L'ANNO FINANZIARIO 2024 E BILANCIO PLURIENNALE PER IL TRIENNIO 2024-2026	-24.091	-24.091
ARTICOLO 3	10.432	10.432
ARTICOLO 20	-34.619	-34.619
Gestione e assistenza del personale del Corpo della Guardia di Finanza	21	21
LEGGE DI VARIAZIONE AL BILANCIO N. 118 DEL 2024 PROVVEDIMENTO DI ASSESTAMENTO ANNO 2024	21	21
Contrasto alla criminalità, operazioni di polizia aereo marittima, ambientale e di tutela del patrimonio artistico	133	133
LEGGE N. 94 DEL 1997 MODIFICHE ALLA LEGGE 5 AGOSTO 1978, N. 468, E SUCCESSIVE MODIFICAZIONI E INTEGRAZIONI, RECANTE NORME DI CONTABILITA' GENERALE DELLO STATO IN MATERIA DI BILANCIO. DELEGA AL GOVERNO PER L'INDIVIDUAZIONE DELLE UNITA' PREVISIONALI DI BASE DEL BILANCIO DELLO STATO	-	-
LEGGE N. 196 DEL 2009 LEGGE DI CONTABILITA' E FINANZA PUBBLICA	640	640
ARTICOLO 27	640	640
DECRETO LEGGE N. 32 DEL 2019 DISPOSIZIONI URGENTI PER IL RILANCIO DEL SETTORE DEI CONTRATTI PUBBLICI, PER L'ACCELERAZIONE DEGLI INTERVENTI INFRASTRUTTURALI, DI RIGENERAZIONE URBANA E DI RICOSTRUZIONE A SEGUITO DI EVENTI SISMICI.	69	69
ARTICOLO 4/quater	69	69
DECRETO DEL PRESIDENTE DELLA REPUBBLICA N. 469 DEL 1999 REGOLAMENTO RECANTE NORME DI SEMPLIFICAZIONE DEL PROCEDIMENTO PER IL VERSAMENTO DI SOMME ALL'ENTRATA E LA RIASSEGNAZIONE ALLE UNITA' PREVISIONALI DI BASE PER LA SPESADEL BILANCIO DELLO STATO, CON PARTICOLARE RIFERIMENTO AI FINANZIAMENTI DELL'UNIONE EUROPEA, AI SENSI DELL'ARTICOLO 20, COMMA 8, DELLA LEGGE 15 MARZO 1997, N. 59.	174	174
ARTICOLO 2	174	174
LEGGE DI VARIAZIONE AL BILANCIO N. 118 DEL 2024 PROVVEDIMENTO DI ASSESTAMENTO ANNO 2024	-	-
LEGGE DI BILANCIO N. 213 DEL 2023 BILANCIO DI PREVISIONE DELLO STATO PER L'ANNO FINANZIARIO 2024 E BILANCIO PLURIENNALE PER IL TRIENNIO 2024-2026	-749	-749
ARTICOLO 3	-749	-749
Sicurezza pubblica, controllo del territorio e tutela dell'ordine pubblico	14.434	16.423
LEGGE N. 94 DEL 1997 MODIFICHE ALLA LEGGE 5 AGOSTO 1978, N. 468, E SUCCESSIVE MODIFICAZIONI E INTEGRAZIONI, RECANTE NORME DI CONTABILITA' GENERALE DELLO STATO IN MATERIA DI BILANCIO. DELEGA AL GOVERNO PER L'INDIVIDUAZIONE DELLE UNITA' PREVISIONALI DI BASE DEL BILANCIO DELLO STATO	-	-
LEGGE N. 145 DEL 2016 DISPOSIZIONI CONCERNENTI LA PARTECIPAZIONE DELL'ITALIA ALLE MISSIONI INTERNAZIONALI	13.741	13.741
LEGGE N. 196 DEL 2009 LEGGE DI CONTABILITA' E FINANZA PUBBLICA	1.151	3.140

ALLEGATO B/3 SPESE - VARIAZIONI 2024 PER MISSIONE, PROGRAMMA, AZIONE E PROVVEDIMENTI

(MIGLIAIA DI EURO)

	COMPETENZA	CASSA
ARTICOLO 26	78	78
ARTICOLO 27	1.073	1.073
ARTICOLO 33	-	1.989
DECRETO LEGGE N. 32 DEL 2019 DISPOSIZIONI URGENTI PER IL RILANCIO DEL SETTORE DEI CONTRATTI PUBBLICI, PER L'ACCELERAZIONE DEGLI INTERVENTI INFRASTRUTTURALI, DI RIGENERAZIONE URBANA E DI RICOSTRUZIONE A SEGUITO DI EVENTI SISMICI.	-	-
ARTICOLO 4/quater	-	-
LEGGE DI VARIAZIONE AL BILANCIO N. 118 DEL 2024 PROVVEDIMENTO DI ASSESTAMENTO ANNO 2024	-	-
LEGGE DI BILANCIO N. 213 DEL 2023 BILANCIO DI PREVISIONE DELLO STATO PER L'ANNO FINANZIARIO 2024 E BILANCIO PLURIENNALE PER IL TRIENNIO 2024-2026	-458	-458
ARTICOLO 3	-458	-458
Reclutamento, specializzazione e qualificazione a supporto dell'ordine pubblico, della sicurezza e del controllo del territorio ed a contrasto alla criminalità	1.240	1.240
LEGGE N. 145 DEL 2016 DISPOSIZIONI CONCERNENTI LA PARTECIPAZIONE DELL'ITALIA ALLE MISSIONI INTERNAZIONALI	18	18
LEGGE DI VARIAZIONE AL BILANCIO N. 118 DEL 2024 PROVVEDIMENTO DI ASSESTAMENTO ANNO 2024	15	15
LEGGE DI BILANCIO N. 213 DEL 2023 BILANCIO DI PREVISIONE DELLO STATO PER L'ANNO FINANZIARIO 2024 E BILANCIO PLURIENNALE PER IL TRIENNIO 2024-2026	1.207	1.207
ARTICOLO 3	1.207	1.207
Investimenti finalizzati al miglioramento e ammodernamento delle strutture, dei mezzi e delle dotazioni	387	25.985
LEGGE N. 145 DEL 2016 DISPOSIZIONI CONCERNENTI LA PARTECIPAZIONE DELL'ITALIA ALLE MISSIONI INTERNAZIONALI	180	180
LEGGE N. 196 DEL 2009 LEGGE DI CONTABILITA' E FINANZA PUBBLICA	207	25.805
ARTICOLO 27	207	207
ARTICOLO 33	-	25.598
DECRETO LEGGE N. 19 DEL 2024 ULTERIORI DISPOSIZIONI URGENTI PER L'ATTUAZIONE DEL PNRR	-	-
Sicurezza e controllo nei mari, nei porti e sulle coste (7.7)	47.561	62.548
Spese di personale per il programma (personale militare)	28.040	28.130
LEGGE N. 94 DEL 1997 MODIFICHE ALLA LEGGE 5 AGOSTO 1978, N. 468, E SUCCESSIVE MODIFICAZIONI E INTEGRAZIONI, RECANTE NORME DI CONTABILITA' GENERALE DELLO STATO IN MATERIA DI BILANCIO. DELEGA AL GOVERNO PER L'INDIVIDUAZIONE DELLE UNITA' PREVISIONALI DI BASE DEL BILANCIO DELLO STATO	420	510
LEGGE N. 448 DEL 1998 MISURE DI FINANZA PUBBLICA PER LA STABILIZZAZIONE E LO SVILUPPO	5.795	5.795
ARTICOLO 24	5.795	5.795
DECRETO LEGGE N. 32 DEL 2019 DISPOSIZIONI URGENTI PER IL RILANCIO DEL SETTORE DEI CONTRATTI PUBBLICI, PER L'ACCELERAZIONE DEGLI INTERVENTI INFRASTRUTTURALI, DI RIGENERAZIONE URBANA E DI RICOSTRUZIONE A SEGUITO DI EVENTI SISMICI.	1.595	1.595
ARTICOLO 4/quater	1.595	1.595
DECRETO DEL PRESIDENTE DELLA REPUBBLICA N. 469 DEL 1999 REGOLAMENTO RECANTE NORME DI SEMPLIFICAZIONE DEL PROCEDIMENTO PER IL VERSAMENTO DI SOMME ALL'ENTRATA E LA RIASSEGNAZIONE ALLE UNITA' PREVISIONALI DI BASE PER LA SPESADEL BILANCIO DELLO STATO, CON PARTICOLARE RIFERIMENTO AI FINANZIAMENTI DELL'UNIONE EUROPEA, AI SENSI DELL'ARTICOLO 20, COMMA 8, DELLA LEGGE 15 MARZO 1997, N. 59.	31.869	31.869
ARTICOLO 2	31.869	31.869
LEGGE DI VARIAZIONE AL BILANCIO N. 118 DEL 2024 PROVVEDIMENTO DI ASSESTAMENTO ANNO 2024	361	361
LEGGE DI BILANCIO N. 213 DEL 2023 BILANCIO DI PREVISIONE DELLO STATO PER L'ANNO FINANZIARIO 2024 E BILANCIO PLURIENNALE PER IL TRIENNIO 2024-2026	-12.000	-12.000
ARTICOLO 20	-15.000	-15.000

ALLEGATO B/3 SPESE - VARIAZIONI 2024 PER MISSIONE, PROGRAMMA, AZIONE E PROVVEDIMENTI

(MIGLIAIA DI EURO)

	COMPETENZA	CASSA
ARTICOLO 999	3.000	3.000
Spese di personale per il programma (personale civile)	1.990	1.990
LEGGE N. 385 DEL 1978 FONDO STRAORDINARIO - ESPOSTO IN TABELLA C	48	48
DECRETO DEL PRESIDENTE DELLA REPUBBLICA N. 469 DEL 1999 REGOLAMENTO RECANTE NORME DI SEMPLIFICAZIONE DEL PROCEDIMENTO PER IL VERSAMENTO DI SOMME ALL'ENTRATA E LA RIASSEGNAZIONE ALLE UNITA' PREVISIONALI DI BASE PER LA SPESADEL BILANCIO DELLO STATO, CON PARTICOLARE RIFERIMENTO AI FINANZIAMENTI DELL'UNIONE EUROPEA, AI SENSI DELL'ARTICOLO 20, COMMA 8, DELLA LEGGE 15 MARZO 1997, N. 59.	1.941	1.941
ARTICOLO 2	1.941	1.941
Gestione ed assistenza del personale del Corpo delle Capitanerie di porto	304	390
LEGGE N. 94 DEL 1997 MODIFICHE ALLA LEGGE 5 AGOSTO 1978, N. 468, E SUCCESSIVE MODIFICAZIONI E INTEGRAZIONI, RECANTE NORME DI CONTABILITA' GENERALE DELLO STATO IN MATERIA DI BILANCIO. DELEGA AL GOVERNO PER L'INDIVIDUAZIONE DELLE UNITA' PREVISIONALI DI BASE DEL BILANCIO DELLO STATO	-	87
LEGGE N. 196 DEL 2009 LEGGE DI CONTABILITA' E FINANZA PUBBLICA	304	304
ARTICOLO 26	304	304
Controllo e vigilanza a tutela delle coste, del mare e delle sue risorse	10.285	16.623
LEGGE N. 94 DEL 1997 MODIFICHE ALLA LEGGE 5 AGOSTO 1978, N. 468, E SUCCESSIVE MODIFICAZIONI E INTEGRAZIONI, RECANTE NORME DI CONTABILITA' GENERALE DELLO STATO IN MATERIA DI BILANCIO. DELEGA AL GOVERNO PER L'INDIVIDUAZIONE DELLE UNITA' PREVISIONALI DI BASE DEL BILANCIO DELLO STATO	3.628	9.967
LEGGE N. 196 DEL 2009 LEGGE DI CONTABILITA' E FINANZA PUBBLICA	593	593
ARTICOLO 26	593	593
DECRETO LEGGE N. 32 DEL 2019 DISPOSIZIONI URGENTI PER IL RILANCIO DEL SETTORE DEI CONTRATTI PUBBLICI, PER L'ACCELERAZIONE DEGLI INTERVENTI INFRASTRUTTURALI, DI RIGENERAZIONE URBANA E DI RICOSTRUZIONE A SEGUITO DI EVENTI SISMICI.	3.960	3.960
ARTICOLO 4/quater	3.960	3.960
DECRETO DEL PRESIDENTE DELLA REPUBBLICA N. 469 DEL 1999 REGOLAMENTO RECANTE NORME DI SEMPLIFICAZIONE DEL PROCEDIMENTO PER IL VERSAMENTO DI SOMME ALL'ENTRATA E LA RIASSEGNAZIONE ALLE UNITA' PREVISIONALI DI BASE PER LA SPESADEL BILANCIO DELLO STATO, CON PARTICOLARE RIFERIMENTO AI FINANZIAMENTI DELL'UNIONE EUROPEA, AI SENSI DELL'ARTICOLO 20, COMMA 8, DELLA LEGGE 15 MARZO 1997, N. 59.	3.221	3.221
ARTICOLO 2	3.221	3.221
LEGGE DI VARIAZIONE AL BILANCIO N. 118 DEL 2024 PROVVEDIMENTO DI ASSESTAMENTO ANNO 2024	-	-
LEGGE DI BILANCIO N. 197 DEL 2022 BILANCIO DI PREVISIONE DELLO STATO PER L'ANNO FINANZIARIO 2023 E BILANCIO PLURIENNALE PER IL TRIENNIO 2023-2025	240	240
LEGGE DI BILANCIO N. 213 DEL 2023 BILANCIO DI PREVISIONE DELLO STATO PER L'ANNO FINANZIARIO 2024 E BILANCIO PLURIENNALE PER IL TRIENNIO 2024-2026	-1.357	-1.357
ARTICOLO 999	-1.357	-1.357
Salvaguardia della vita umana in mare	6.108	10.089
LEGGE N. 94 DEL 1997 MODIFICHE ALLA LEGGE 5 AGOSTO 1978, N. 468, E SUCCESSIVE MODIFICAZIONI E INTEGRAZIONI, RECANTE NORME DI CONTABILITA' GENERALE DELLO STATO IN MATERIA DI BILANCIO. DELEGA AL GOVERNO PER L'INDIVIDUAZIONE DELLE UNITA' PREVISIONALI DI BASE DEL BILANCIO DELLO STATO	-3.314	667
LEGGE N. 196 DEL 2009 LEGGE DI CONTABILITA' E FINANZA PUBBLICA	300	300
ARTICOLO 34/ter	300	300
DECRETO LEGGE N. 32 DEL 2019 DISPOSIZIONI URGENTI PER IL RILANCIO DEL SETTORE DEI CONTRATTI PUBBLICI, PER L'ACCELERAZIONE DEGLI INTERVENTI INFRASTRUTTURALI, DI RIGENERAZIONE URBANA E DI RICOSTRUZIONE A SEGUITO DI EVENTI SISMICI.	3.860	3.860
ARTICOLO 4/quater	3.860	3.860

ALLEGATO B/3 SPESE - VARIAZIONI 2024 PER MISSIONE, PROGRAMMA, AZIONE E PROVVEDIMENTI

(MIGLIAIA DI EURO)

	COMPETENZA	CASSA
DECRETO DEL PRESIDENTE DELLA REPUBBLICA N. 469 DEL 1999 REGOLAMENTO RECANTE NORME DI SEMPLIFICAZIONE DEL PROCEDIMENTO PER IL VERSAMENTO DI SOMME ALL'ENTRATA E LA RIASSEGNAZIONE ALLE UNITA' PREVISIONALI DI BASE PER LA SPESADEL BILANCIO DELLO STATO, CON PARTICOLARE RIFERIMENTO AI FINANZIAMENTI DELL'UNIONE EUROPEA, AI SENSI DELL'ARTICOLO 20, COMMA 8, DELLA LEGGE 15 MARZO 1997, N. 59.	3.855	3.855
ARTICOLO 2	3.855	3.855
LEGGE DI VARIAZIONE AL BILANCIO N. 118 DEL 2024 PROVVEDIMENTO DI ASSESTAMENTO ANNO 2024	3.050	3.050
LEGGE DI BILANCIO N. 213 DEL 2023 BILANCIO DI PREVISIONE DELLO STATO PER L'ANNO FINANZIARIO 2024 E BILANCIO PLURIENNALE PER IL TRIENNIO 2024-2026	-1.643	-1.643
ARTICOLO 999	-1.643	-1.643
Sicurezza e controllo della navigazione	-175	339
LEGGE N. 94 DEL 1997 MODIFICHE ALLA LEGGE 5 AGOSTO 1978, N. 468, E SUCCESSIVE MODIFICAZIONI E INTEGRAZIONI, RECANTE NORME DI CONTABILITA' GENERALE DELLO STATO IN MATERIA DI BILANCIO. DELEGA AL GOVERNO PER L'INDIVIDUAZIONE DELLE UNITA' PREVISIONALI DI BASE DEL BILANCIO DELLO STATO	-534	-20
LEGGE N. 196 DEL 2009 LEGGE DI CONTABILITA' E FINANZA PUBBLICA	359	359
ARTICOLO 27	359	359
LEGGE DI BILANCIO N. 213 DEL 2023 BILANCIO DI PREVISIONE DELLO STATO PER L'ANNO FINANZIARIO 2024 E BILANCIO PLURIENNALE PER IL TRIENNIO 2024-2026	-	-
ARTICOLO 20	-	-
Potenziamento relativo alla componente aeronavale e dei sistemi di telecomunicazione del Corpo delle Capitanerie di porto	1.011	4.987
LEGGE N. 94 DEL 1997 MODIFICHE ALLA LEGGE 5 AGOSTO 1978, N. 468, E SUCCESSIVE MODIFICAZIONI E INTEGRAZIONI, RECANTE NORME DI CONTABILITA' GENERALE DELLO STATO IN MATERIA DI BILANCIO. DELEGA AL GOVERNO PER L'INDIVIDUAZIONE DELLE UNITA' PREVISIONALI DI BASE DEL BILANCIO DELLO STATO	-	3.976
LEGGE N. 196 DEL 2009 LEGGE DI CONTABILITA' E FINANZA PUBBLICA	50	50
ARTICOLO 27	50	50
DECRETO LEGGE N. 32 DEL 2019 DISPOSIZIONI URGENTI PER IL RILANCIO DEL SETTORE DEI CONTRATTI PUBBLICI, PER L'ACCELERAZIONE DEGLI INTERVENTI INFRASTRUTTURALI, DI RIGENERAZIONE URBANA E DI RICOSTRUZIONE A SEGUITO DI EVENTI SISMICI.	801	801
ARTICOLO 4/quater	801	801
LEGGE DI VARIAZIONE AL BILANCIO N. 118 DEL 2024 PROVVEDIMENTO DI ASSESTAMENTO ANNO 2024	-	-
LEGGE DI BILANCIO N. 197 DEL 2022 BILANCIO DI PREVISIONE DELLO STATO PER L'ANNO FINANZIARIO 2023 E BILANCIO PLURIENNALE PER IL TRIENNIO 2023-2025	160	160
Contrasto al crimine, tutela dell'ordine e della sicurezza pubblica (7.8)	280.001	207.900
Spese di personale per il programma (personale civile)	-8.565	-8.446
LEGGE N. 94 DEL 1997 MODIFICHE ALLA LEGGE 5 AGOSTO 1978, N. 468, E SUCCESSIVE MODIFICAZIONI E INTEGRAZIONI, RECANTE NORME DI CONTABILITA' GENERALE DELLO STATO IN MATERIA DI BILANCIO. DELEGA AL GOVERNO PER L'INDIVIDUAZIONE DELLE UNITA' PREVISIONALI DI BASE DEL BILANCIO DELLO STATO	-	119
LEGGE N. 448 DEL 1998 MISURE DI FINANZA PUBBLICA PER LA STABILIZZAZIONE E LO SVILUPPO	13	13
ARTICOLO 24	13	13
DECRETO DEL PRESIDENTE DELLA REPUBBLICA N. 469 DEL 1999 REGOLAMENTO RECANTE NORME DI SEMPLIFICAZIONE DEL PROCEDIMENTO PER IL VERSAMENTO DI SOMME ALL'ENTRATA E LA RIASSEGNAZIONE ALLE UNITA' PREVISIONALI DI BASE PER LA SPESADEL BILANCIO DELLO STATO, CON PARTICOLARE RIFERIMENTO AI FINANZIAMENTI DELL'UNIONE EUROPEA, AI SENSI DELL'ARTICOLO 20, COMMA 8, DELLA LEGGE 15 MARZO 1997, N. 59.	6.538	6.538
ARTICOLO 2	6.538	6.538
LEGGE DI VARIAZIONE AL BILANCIO N. 118 DEL 2024 PROVVEDIMENTO DI ASSESTAMENTO ANNO 2024	4.686	4.686
LEGGE DI BILANCIO N. 213 DEL 2023 BILANCIO DI PREVISIONE DELLO STATO PER L'ANNO FINANZIARIO 2024 E BILANCIO PLURIENNALE PER IL TRIENNIO 2024-2026	-19.801	-19.801

ALLEGATO B/3 SPESE - VARIAZIONI 2024 PER MISSIONE, PROGRAMMA, AZIONE E PROVVEDIMENTI

(MIGLIAIA DI EURO)

	COMPETENZA	CASSA
ARTICOLO 20	-19.801	-19.801
Spese di personale per il programma (Polizia di Stato)	126.838	129.559
LEGGE N. 94 DEL 1997 MODIFICHE ALLA LEGGE 5 AGOSTO 1978, N. 468, E SUCCESSIVE MODIFICAZIONI E INTEGRAZIONI, RECANTE NORME DI CONTABILITA' GENERALE DELLO STATO IN MATERIA DI BILANCIO. DELEGA AL GOVERNO PER L'INDIVIDUAZIONE DELLE UNITA' PREVISIONALI DI BASE DEL BILANCIO DELLO STATO	7.755	10.476
LEGGE N. 448 DEL 1998 MISURE DI FINANZA PUBBLICA PER LA STABILIZZAZIONE E LO SVILUPPO	19.731	19.731
ARTICOLO 24	19.731	19.731
DECRETO LEGGE N. 32 DEL 2019 DISPOSIZIONI URGENTI PER IL RILANCIO DEL SETTORE DEI CONTRATTI PUBBLICI, PER L'ACCELERAZIONE DEGLI INTERVENTI INFRASTRUTTURALI, DI RIGENERAZIONE URBANA E DI RICOSTRUZIONE A SEGUITO DI EVENTI SISMICI.	-	-
ARTICOLO 4/quater	-	-
DECRETO LEGGE N. 76 DEL 2024 DISPOSIZIONI URGENTI PER LA RICOSTRUZIONE POST-CALAMITA', PER INTERVENTI DI PROTEZIONE CIVILE E PER LO SVOLGIMENTO DI GRANDI EVENTI INTERNAZIONALI.	1.870	1.870
DECRETO LEGGE N. 155 DEL 2024 MISURE URGENTI IN MATERIA ECONOMICA E FISCALE E IN FAVORE DEGLI ENTI TERIITORIALI	46.735	46.735
DECRETO DEL PRESIDENTE DELLA REPUBBLICA N. 469 DEL 1999 REGOLAMENTO RECANTE NORME DI SEMPLIFICAZIONE DEL PROCEDIMENTO PER IL VERSAMENTO DI SOMME ALL'ENTRATA E LA RIASSEGNAZIONE ALLE UNITA' PREVISIONALI DI BASE PER LA SPESADEL BILANCIO DELLO STATO, CON PARTICOLARE RIFERIMENTO AI FINANZIAMENTI DELL'UNIONE EUROPEA, AI SENSI DELL'ARTICOLO 20, COMMA 8, DELLA LEGGE 15 MARZO 1997, N. 59.	285.805	285.805
ARTICOLO 2	285.805	285.805
LEGGE DI VARIAZIONE AL BILANCIO N. 118 DEL 2024 PROVVEDIMENTO DI ASSESTAMENTO ANNO 2024	727	727
LEGGE DI BILANCIO N. 145 DEL 2018 BILANCIO DI PREVISIONE DELLO STATO PER L'ANNO FINANZIARIO 2019 E BILANCIO PLURIENNALE PER IL TRIENNIO 2019-2021.	24.577	24.577
LEGGE DI BILANCIO N. 213 DEL 2023 BILANCIO DI PREVISIONE DELLO STATO PER L'ANNO FINANZIARIO 2024 E BILANCIO PLURIENNALE PER IL TRIENNIO 2024-2026	-272.082	-272.082
ARTICOLO 3	14.159	14.159
ARTICOLO 9	1.598	1.598
ARTICOLO 20	-288.030	-288.030
LEGGE DI BILANCIO N. 234 DEL 2021 BILANCIO DI PREVISIONE DELLO STATO PER L'ANNO FINANZIARIO 2022 E BILANCIO PLURIENNALE PER IL TRIENNIO 2022-2024	11.720	11.720
Gestione e assistenza del personale della Polizia di Stato	-1.680	-906
LEGGE N. 94 DEL 1997 MODIFICHE ALLA LEGGE 5 AGOSTO 1978, N. 468, E SUCCESSIVE MODIFICAZIONI E INTEGRAZIONI, RECANTE NORME DI CONTABILITA' GENERALE DELLO STATO IN MATERIA DI BILANCIO. DELEGA AL GOVERNO PER L'INDIVIDUAZIONE DELLE UNITA' PREVISIONALI DI BASE DEL BILANCIO DELLO STATO	-5.434	-4.660
LEGGE N. 145 DEL 2016 DISPOSIZIONI CONCERNENTI LA PARTECIPAZIONE DELL'ITALIA ALLE MISSIONI INTERNAZIONALI	24	24
LEGGE N. 196 DEL 2009 LEGGE DI CONTABILITA' E FINANZA PUBBLICA	12	12
ARTICOLO 27	12	12
DECRETO LEGGE N. 32 DEL 2019 DISPOSIZIONI URGENTI PER IL RILANCIO DEL SETTORE DEI CONTRATTI PUBBLICI, PER L'ACCELERAZIONE DEGLI INTERVENTI INFRASTRUTTURALI, DI RIGENERAZIONE URBANA E DI RICOSTRUZIONE A SEGUITO DI EVENTI SISMICI.	3.550	3.550
ARTICOLO 4/quater	3.550	3.550
LEGGE DI VARIAZIONE AL BILANCIO N. 118 DEL 2024 PROVVEDIMENTO DI ASSESTAMENTO ANNO 2024	-	-
LEGGE DI BILANCIO N. 213 DEL 2023 BILANCIO DI PREVISIONE DELLO STATO PER L'ANNO FINANZIARIO 2024 E BILANCIO PLURIENNALE PER IL TRIENNIO 2024-2026	169	169
ARTICOLO 9	169	169
Formazione ed addestramento della Polizia di Stato	10.601	19.437

ALLEGATO B/3 SPESE - VARIAZIONI 2024 PER MISSIONE, PROGRAMMA, AZIONE E PROVVEDIMENTI

(MIGLIAIA DI EURO)

	COMPETENZA	CASSA
LEGGE N. 14 DEL 2024 RATIFICA ED ESECUZIONE DEL PROTOCOLLO TRA IL GOVERNO DELLA REPUBBLICA ITALIANA E IL CONSIGLIO DEI MINISTRI DELLA REPUBBLICA DI ALBANIA PER IL RAFFORZAMENTO DELLA COLLABORAZIONE IN MATERIA MIGRATORIA, FATTO A ROMA IL 6 NOVEMBRE 2023, NONCHÉ NORME DI COORDINAMENTO CON L'ORDINAMENTO INTERNO	1.800	1.800
LEGGE N. 94 DEL 1997 MODIFICHE ALLA LEGGE 5 AGOSTO 1978, N. 468, E SUCCESSIVE MODIFICAZIONI E INTEGRAZIONI, RECANTE NORME DI CONTABILITA' GENERALE DELLO STATO IN MATERIA DI BILANCIO. DELEGA AL GOVERNO PER L'INDIVIDUAZIONE DELLE UNITA' PREVISIONALI DI BASE DEL BILANCIO DELLO STATO	1.437	10.273
LEGGE N. 145 DEL 2016 DISPOSIZIONI CONCERNENTI LA PARTECIPAZIONE DELL'ITALIA ALLE MISSIONI INTERNAZIONALI	253	253
LEGGE N. 148 DEL 2024 RATIFICA ED ESECUZIONE DELL'ACCORDO TRA IL GOVERNO DELLA REPUBBLICA ITALIANA ED IL GOVERNO DELLA REPUBBLICA DEL KOSOVO SULLA COOPERAZIONE DI POLIZIA, FATTO A ROMA IL 12 NOVEMBRE 2020	44	44
LEGGE N. 196 DEL 2009 LEGGE DI CONTABILITA' E FINANZA PUBBLICA	1.000	1.000
ARTICOLO 27	-	-
ARTICOLO 34/ter	1.000	1.000
LEGGE N. 197 DEL 2023 RATIFICA ED ESECUZIONE DELL'ACCORDO TRA IL GOVERNO DELLA REPUBBLICA ITALIANA E IL GABINETTO DEI MINISTRI DELL'UCRAINA SULLA COOPERAZIONE DI POLIZIA, FATTO A KIEV IL 10 GIUGNO 2021	124	124
DECRETO LEGGE N. 32 DEL 2019 DISPOSIZIONI URGENTI PER IL RILANCIO DEL SETTORE DEI CONTRATTI PUBBLICI, PER L'ACCELERAZIONE DEGLI INTERVENTI INFRASTRUTTURALI, DI RIGENERAZIONE URBANA E DI RICOSTRUZIONE A SEGUITO DI EVENTI SISMICI.	2.000	2.000
ARTICOLO 4/quater	2.000	2.000
DECRETO DEL PRESIDENTE DELLA REPUBBLICA N. 469 DEL 1999 REGOLAMENTO RECANTE NORME DI SEMPLIFICAZIONE DEL PROCEDIMENTO PER IL VERSAMENTO DI SOMME ALL'ENTRATA E LA RIASSEGNAZIONE ALLE UNITA' PREVISIONALI DI BASE PER LA SPESADEL BILANCIO DELLO STATO, CON PARTICOLARE RIFERIMENTO AI FINANZIAMENTI DELL'UNIONE EUROPEA, AI SENSI DELL'ARTICOLO 20, COMMA 8, DELLA LEGGE 15 MARZO 1997, N. 59.	2.340	2.340
ARTICOLO 2	2.340	2.340
LEGGE DI VARIAZIONE AL BILANCIO N. 118 DEL 2024 PROVVEDIMENTO DI ASSESTAMENTO ANNO 2024	-	-
LEGGE DI BILANCIO N. 213 DEL 2023 BILANCIO DI PREVISIONE DELLO STATO PER L'ANNO FINANZIARIO 2024 E BILANCIO PLURIENNALE PER IL TRIENNIO 2024-2026	1.603	1.603
ARTICOLO 1	-533	-533
ARTICOLO 9	2.137	2.137
Potenziamento e ammodernamento della Polizia di Stato	41.043	-151.235
LEGGE N. 14 DEL 2024 RATIFICA ED ESECUZIONE DEL PROTOCOLLO TRA IL GOVERNO DELLA REPUBBLICA ITALIANA E IL CONSIGLIO DEI MINISTRI DELLA REPUBBLICA DI ALBANIA PER IL RAFFORZAMENTO DELLA COLLABORAZIONE IN MATERIA MIGRATORIA, FATTO A ROMA IL 6 NOVEMBRE 2023, NONCHÉ NORME DI COORDINAMENTO CON L'ORDINAMENTO INTERNO	6.502	6.502
LEGGE N. 94 DEL 1997 MODIFICHE ALLA LEGGE 5 AGOSTO 1978, N. 468, E SUCCESSIVE MODIFICAZIONI E INTEGRAZIONI, RECANTE NORME DI CONTABILITA' GENERALE DELLO STATO IN MATERIA DI BILANCIO. DELEGA AL GOVERNO PER L'INDIVIDUAZIONE DELLE UNITA' PREVISIONALI DI BASE DEL BILANCIO DELLO STATO	5.000	-188.278
LEGGE N. 145 DEL 2016 DISPOSIZIONI CONCERNENTI LA PARTECIPAZIONE DELL'ITALIA ALLE MISSIONI INTERNAZIONALI	173	173
LEGGE N. 196 DEL 2009 LEGGE DI CONTABILITA' E FINANZA PUBBLICA	2.720	3.720
ARTICOLO 27	114	114
ARTICOLO 29	-	1.000
ARTICOLO 34/ter	2.606	2.606
DECRETO LEGGE N. 19 DEL 2024 ULTERIORI DISPOSIZIONI URGENTI PER L'ATTUAZIONE DEL PNRR	-	-
DECRETO LEGGE N. 60 DEL 2024 ULTERIORI DISPOSIZIONI URGENTI IN MATERIA DI POLITICHE DI COESIONE.	-1.000	-1.000

ALLEGATO B/3 SPESE - VARIAZIONI 2024 PER MISSIONE, PROGRAMMA, AZIONE E PROVVEDIMENTI

(MIGLIAIA DI EURO)

	COMPETENZA	CASSA
DECRETO LEGGE N. 133 DEL 2023 DISPOSIZIONI URGENTI IN MATERIA DI IMMIGRAZIONE E PROTEZIONE INTERNAZIONALE, NONCHÉ PER IL SUPPORTO ALLE POLITICHE DI SICUREZZA E LA FUNZIONALITÀ DEL MINISTERO DELLINTERNO	12.500	12.500
DECRETO DEL PRESIDENTE DELLA REPUBBLICA N. 469 DEL 1999 REGOLAMENTO RECANTE NORME DI SEMPLIFICAZIONE DEL PROCEDIMENTO PER IL VERSAMENTO DI SOMME ALL'ENTRATA E LA RIASSEGNAZIONE ALLE UNITA' PREVISIONALI DI BASE PER LA SPESADEL BILANCIO DELLO STATO, CON PARTICOLARE RIFERIMENTO AI FINANZIAMENTI DELL'UNIONE EUROPEA, AI SENSI DELL'ARTICOLO 20, COMMA 8, DELLA LEGGE 15 MARZO 1997, N. 59.	148	148
ARTICOLO 2	148	148
LEGGE DI VARIAZIONE AL BILANCIO N. 118 DEL 2024 PROVVEDIMENTO DI ASSESTAMENTO ANNO 2024	-	-
LEGGE DI BILANCIO N. 197 DEL 2022 BILANCIO DI PREVISIONE DELLO STATO PER L'ANNO FINANZIARIO 2023 E BILANCIO PLURIENNALE PER IL TRIENNIO 2023-2025	-	-
ARTICOLO 1	-	-
LEGGE DI BILANCIO N. 213 DEL 2023 BILANCIO DI PREVISIONE DELLO STATO PER L'ANNO FINANZIARIO 2024 E BILANCIO PLURIENNALE PER IL TRIENNIO 2024-2026	15.000	15.000
ARTICOLO 1	15.000	15.000
Servizi di prevenzione, controllo del territorio e sicurezza stradale	69.986	141.726
LEGGE N. 14 DEL 2024 RATIFICA ED ESECUZIONE DEL PROTOCOLLO TRA IL GOVERNO DELLA REPUBBLICA ITALIANA E IL CONSIGLIO DEI MINISTRI DELLA REPUBBLICA DI ALBANIA PER IL RAFFORZAMENTO DELLA COLLABORAZIONE IN MATERIA MIGRATORIA, FATTO A ROMA IL 6 NOVEMBRE 2023, NONCHÉ NORME DI COORDINAMENTO CON L'ORDINAMENTO INTERNO	7.709	7.709
LEGGE N. 94 DEL 1997 MODIFICHE ALLA LEGGE 5 AGOSTO 1978, N. 468, E SUCCESSIVE MODIFICAZIONI E INTEGRAZIONI, RECANTE NORME DI CONTABILITA' GENERALE DELLO STATO IN MATERIA DI BILANCIO. DELEGA AL GOVERNO PER L'INDIVIDUAZIONE DELLE UNITA' PREVISIONALI DI BASE DEL BILANCIO DELLO STATO	16.929	78.668
LEGGE N. 145 DEL 2016 DISPOSIZIONI CONCERNENTI LA PARTECIPAZIONE DELL'ITALIA ALLE MISSIONI INTERNAZIONALI	3.403	3.403
LEGGE N. 149 DEL 2024 SCHEMA DL CONCERNENTE "RATIFICA ED ESECUZIONE DELL'ACCORDO TRA LA REPUBBLICA ITALIANA E LA REPUBBLICA D'ARMENIA INTESO A FACILITARE L'APPLICAZIONE DELLA CONVENZIONE EUROPEA DI ASSISTENZA GIUDIZIARIA IN MATERIA PENALE DEL 20 APRILE 1959, ROMA IL 22 NOV 2019	36	36
LEGGE N. 151 DEL 2024 RATIFICA DEL TRATTATO PER ASSISTENZA GIUDIZIARIA IN MATERIA PENALE TRA LA REPUBBLICA ITALIANA E IL GOVERNO DELLA REPUBBLICA DEL SENEGAL, FATTO A DAKAR IL 4 GENNAIO 2018	32	32
LEGGE N. 196 DEL 2009 LEGGE DI CONTABILITA' E FINANZA PUBBLICA	2.043	12.043
ARTICOLO 27	8	8
ARTICOLO 29	-	10.000
ARTICOLO 34/ter	2.035	2.035
DECRETO LEGGE N. 32 DEL 2019 DISPOSIZIONI URGENTI PER IL RILANCIO DEL SETTORE DEI CONTRATTI PUBBLICI, PER L'ACCELERAZIONE DEGLI INTERVENTI INFRASTRUTTURALI, DI RIGENERAZIONE URBANA E DI RICOSTRUZIONE A SEGUITO DI EVENTI SISMICI.	1.000	1.000
ARTICOLO 4/quater	1.000	1.000
DECRETO LEGGE N. 133 DEL 2023 DISPOSIZIONI URGENTI IN MATERIA DI IMMIGRAZIONE E PROTEZIONE INTERNAZIONALE, NONCHÉ PER IL SUPPORTO ALLE POLITICHE DI SICUREZZA E LA FUNZIONALITÀ DEL MINISTERO DELLINTERNO	2.500	2.500
DECRETO LEGISLATIVO N. 157 DEL 2022 ADEGUAMENTO DELLA NORMATIVA NAZIONALE ALLE DISPOSIZIONI DEL REGOLAMENTO (UE) 2019/1020 DEL PARLAMENTO EUROPEO E DEL CONSIGLIO, DEL 20 GIUGNO 2019, E SEMPLIFICAZIONE E RIORDINO DEL RELATIVO SISTEMA DI VIGILANZA DEL MERCATO.	-	-
DECRETO DEL PRESIDENTE DELLA REPUBBLICA N. 469 DEL 1999 REGOLAMENTO RECANTE NORME DI SEMPLIFICAZIONE DEL PROCEDIMENTO PER IL VERSAMENTO DI SOMME ALL'ENTRATA E LA RIASSEGNAZIONE ALLE UNITA' PREVISIONALI DI BASE PER LA SPESADEL BILANCIO DELLO STATO, CON PARTICOLARE RIFERIMENTO AI FINANZIAMENTI DELL'UNIONE EUROPEA, AI SENSI DELL'ARTICOLO 20, COMMA 8, DELLA LEGGE 15 MARZO 1997, N. 59.	2.410	2.410
ARTICOLO 2	2.410	2.410

ALLEGATO B/3 SPESE - VARIAZIONI 2024 PER MISSIONE, PROGRAMMA, AZIONE E PROVVEDIMENTI

(MIGLIAIA DI EURO)

	COMPETENZA	CASSA
LEGGE DI VARIAZIONE AL BILANCIO N. 118 DEL 2024 PROVVEDIMENTO DI ASSESTAMENTO ANNO 2024	37.000	37.000
LEGGE DI BILANCIO N. 213 DEL 2023 BILANCIO DI PREVISIONE DELLO STATO PER L'ANNO FINANZIARIO 2024 E BILANCIO PLURIENNALE PER IL TRIENNIO 2024-2026	-3.075	-3.075
ARTICOLO 3	4.000	4.000
ARTICOLO 9	-7.075	-7.075
Contrasto all'immigrazione clandestina e sicurezza delle frontiere e delle principali stazioni ferroviarie	38.677	74.602
LEGGE N. 14 DEL 2024 RATIFICA ED ESECUZIONE DEL PROTOCOLLO TRA IL GOVERNO DELLA REPUBBLICA ITALIANA E IL CONSIGLIO DEI MINISTRI DELLA REPUBBLICA DI ALBANIA PER IL RAFFORZAMENTO DELLA COLLABORAZIONE IN MATERIA MIGRATORIA, FATTO A ROMA IL 6 NOVEMBRE 2023, NONCHÉ NORME DI COORDINAMENTO CON L'ORDINAMENTO INTERNO	15.000	15.000
LEGGE N. 94 DEL 1997 MODIFICHE ALLA LEGGE 5 AGOSTO 1978, N. 468, E SUCCESSIVE MODIFICAZIONI E INTEGRAZIONI, RECANTE NORME DI CONTABILITA' GENERALE DELLO STATO IN MATERIA DI BILANCIO. DELEGA AL GOVERNO PER L'INDIVIDUAZIONE DELLE UNITA' PREVISIONALI DI BASE DEL BILANCIO DELLO STATO	-3.423	32.502
LEGGE N. 148 DEL 2024 RATIFICA ED ESECUZIONE DELL'ACCORDO TRA IL GOVERNO DELLA REPUBBLICA ITALIANA ED IL GOVERNO DELLA REPUBBLICA DEL KOSOVO SULLA COOPERAZIONE DI POLIZIA, FATTO A ROMA IL 12 NOVEMBRE 2020	19	19
LEGGE N. 196 DEL 2009 LEGGE DI CONTABILITA' E FINANZA PUBBLICA	4.091	4.091
ARTICOLO 27	3.091	3.091
ARTICOLO 34/ter	1.000	1.000
LEGGE N. 197 DEL 2023 RATIFICA ED ESECUZIONE DELL'ACCORDO TRA IL GOVERNO DELLA REPUBBLICA ITALIANA E IL GABINETTO DEI MINISTRI DELL'UCRAINA SULLA COOPERAZIONE DI POLIZIA, FATTO A KIEV IL 10 GIUGNO 2021	40	40
DECRETO LEGGE N. 32 DEL 2019 DISPOSIZIONI URGENTI PER IL RILANCIO DEL SETTORE DEI CONTRATTI PUBBLICI, PER L'ACCELERAZIONE DEGLI INTERVENTI INFRASTRUTTURALI, DI RIGENERAZIONE URBANA E DI RICOSTRUZIONE A SEGUITO DI EVENTI SISMICI.	-	-
ARTICOLO 4/quater	-	-
DECRETO LEGGE N. 145 DEL 2024 DISPOSIZIONI URGENTI IN MATERIA DI INGRESSO IN ITALIA DI LAVORATORI STRANIERI, DI TUTELA E ASSISTENZA ALLE VITTIME DI CAPORALATO, DI GESTIONE DEI FLUSSI MIGRATORI E DI PROTEZIONE INTERNAZIONALE, NONCHÉ DEI RELATIVI PROCEDIMENTI GIURISDIZIONALI	-16.435	-16.435
DECRETO DEL PRESIDENTE DELLA REPUBBLICA N. 469 DEL 1999 REGOLAMENTO RECANTE NORME DI SEMPLIFICAZIONE DEL PROCEDIMENTO PER IL VERSAMENTO DI SOMME ALL'ENTRATA E LA RIASSEGNAZIONE ALLE UNITA' PREVISIONALI DI BASE PER LA SPESADEL BILANCIO DELLO STATO, CON PARTICOLARE RIFERIMENTO AI FINANZIAMENTI DELL'UNIONE EUROPEA, AI SENSI DELL'ARTICOLO 20, COMMA 8, DELLA LEGGE 15 MARZO 1997, N. 59.	31.271	31.271
ARTICOLO 2	31.271	31.271
LEGGE DI VARIAZIONE AL BILANCIO N. 118 DEL 2024 PROVVEDIMENTO DI ASSESTAMENTO ANNO 2024	8.000	8.000
LEGGE DI BILANCIO N. 213 DEL 2023 BILANCIO DI PREVISIONE DELLO STATO PER L'ANNO FINANZIARIO 2024 E BILANCIO PLURIENNALE PER IL TRIENNIO 2024-2026	115	115
ARTICOLO 9	115	115
Servizi speciali di pubblica sicurezza	3.100	3.164
LEGGE N. 94 DEL 1997 MODIFICHE ALLA LEGGE 5 AGOSTO 1978, N. 468, E SUCCESSIVE MODIFICAZIONI E INTEGRAZIONI, RECANTE NORME DI CONTABILITA' GENERALE DELLO STATO IN MATERIA DI BILANCIO. DELEGA AL GOVERNO PER L'INDIVIDUAZIONE DELLE UNITA' PREVISIONALI DI BASE DEL BILANCIO DELLO STATO	2.500	2.564
DECRETO LEGGE N. 32 DEL 2019 DISPOSIZIONI URGENTI PER IL RILANCIO DEL SETTORE DEI CONTRATTI PUBBLICI, PER L'ACCELERAZIONE DEGLI INTERVENTI INFRASTRUTTURALI, DI RIGENERAZIONE URBANA E DI RICOSTRUZIONE A SEGUITO DI EVENTI SISMICI.	600	600
ARTICOLO 4/quater	600	600
Servizio permanente dell'Arma dei Carabinieri per la tutela dell'ordine e la sicurezza pubblica (7.9)	-108.438	-83.850
Risorse da assegnare per competenze accessorie destinate all'Arma dei Carabinieri	-146.287	-146.287

ALLEGATO B/3 SPESE - VARIAZIONI 2024 PER MISSIONE, PROGRAMMA, AZIONE E PROVVEDIMENTI

(MIGLIAIA DI EURO)

	COMPETENZA	CASSA
LEGGE DI BILANCIO N. 213 DEL 2023 BILANCIO DI PREVISIONE DELLO STATO PER L'ANNO FINANZIARIO 2024 E BILANCIO PLURIENNALE PER IL TRIENNIO 2024-2026	-146.287	-146.287
ARTICOLO 20	-146.287	-146.287
Partecipazione dell'Arma dei Carabinieri all'attività di prevenzione e contrasto al crimine	25.488	41.088
LEGGE N. 94 DEL 1997 MODIFICHE ALLA LEGGE 5 AGOSTO 1978, N. 468, E SUCCESSIVE MODIFICAZIONI E INTEGRAZIONI, RECANTE NORME DI CONTABILITA' GENERALE DELLO STATO IN MATERIA DI BILANCIO. DELEGA AL GOVERNO PER L'INDIVIDUAZIONE DELLE UNITA' PREVISIONALI DI BASE DEL BILANCIO DELLO STATO	13.455	29.055
DECRETO LEGGE N. 32 DEL 2019 DISPOSIZIONI URGENTI PER IL RILANCIO DEL SETTORE DEI CONTRATTI PUBBLICI, PER L'ACCELERAZIONE DEGLI INTERVENTI INFRASTRUTTURALI, DI RIGENERAZIONE URBANA E DI RICOSTRUZIONE A SEGUITO DI EVENTI SISMICI.	12.033	12.033
ARTICOLO 4/quater	12.033	12.033
LEGGE DI VARIAZIONE AL BILANCIO N. 118 DEL 2024 PROVVEDIMENTO DI ASSESTAMENTO ANNO 2024	-	-
Partecipazione dell'Arma dei Carabinieri all'attività di ordine pubblico e pubblico soccorso	12.361	21.348
LEGGE N. 94 DEL 1997 MODIFICHE ALLA LEGGE 5 AGOSTO 1978, N. 468, E SUCCESSIVE MODIFICAZIONI E INTEGRAZIONI, RECANTE NORME DI CONTABILITA' GENERALE DELLO STATO IN MATERIA DI BILANCIO. DELEGA AL GOVERNO PER L'INDIVIDUAZIONE DELLE UNITA' PREVISIONALI DI BASE DEL BILANCIO DELLO STATO	6.189	15.177
DECRETO LEGGE N. 32 DEL 2019 DISPOSIZIONI URGENTI PER IL RILANCIO DEL SETTORE DEI CONTRATTI PUBBLICI, PER L'ACCELERAZIONE DEGLI INTERVENTI INFRASTRUTTURALI, DI RIGENERAZIONE URBANA E DI RICOSTRUZIONE A SEGUITO DI EVENTI SISMICI.	6.172	6.172
ARTICOLO 4/quater	6.172	6.172
LEGGE DI VARIAZIONE AL BILANCIO N. 118 DEL 2024 PROVVEDIMENTO DI ASSESTAMENTO ANNO 2024	-	-
Pianificazione e coordinamento Forze di polizia (7.10)	106.837	206.488
Risorse da assegnare per competenze accessorie destinate alle Forze di Polizia	-78.791	-77.268
LEGGE N. 94 DEL 1997 MODIFICHE ALLA LEGGE 5 AGOSTO 1978, N. 468, E SUCCESSIVE MODIFICAZIONI E INTEGRAZIONI, RECANTE NORME DI CONTABILITA' GENERALE DELLO STATO IN MATERIA DI BILANCIO. DELEGA AL GOVERNO PER L'INDIVIDUAZIONE DELLE UNITA' PREVISIONALI DI BASE DEL BILANCIO DELLO STATO	-	1.524
LEGGE N. 196 DEL 2009 LEGGE DI CONTABILITA' E FINANZA PUBBLICA	135	135
ARTICOLO 27	135	135
LEGGE DI BILANCIO N. 213 DEL 2023 BILANCIO DI PREVISIONE DELLO STATO PER L'ANNO FINANZIARIO 2024 E BILANCIO PLURIENNALE PER IL TRIENNIO 2024-2026	-78.927	-78.927
ARTICOLO 3	2.653	2.653
ARTICOLO 20	-81.580	-81.580
Formazione ed addestramento delle Forze di Polizia	645	9.825
LEGGE N. 94 DEL 1997 MODIFICHE ALLA LEGGE 5 AGOSTO 1978, N. 468, E SUCCESSIVE MODIFICAZIONI E INTEGRAZIONI, RECANTE NORME DI CONTABILITA' GENERALE DELLO STATO IN MATERIA DI BILANCIO. DELEGA AL GOVERNO PER L'INDIVIDUAZIONE DELLE UNITA' PREVISIONALI DI BASE DEL BILANCIO DELLO STATO	484	9.664
LEGGE N. 145 DEL 2016 DISPOSIZIONI CONCERNENTI LA PARTECIPAZIONE DELL'ITALIA ALLE MISSIONI INTERNAZIONALI	12	12
LEGGE N. 148 DEL 2024 RATIFICA ED ESECUZIONE DELL'ACCORDO TRA IL GOVERNO DELLA REPUBBLICA ITALIANA ED IL GOVERNO DELLA REPUBBLICA DEL KOSOVO SULLA COOPERAZIONE DI POLIZIA, FATTO A ROMA IL 12 NOVEMBRE 2020	1	1
LEGGE DI VARIAZIONE AL BILANCIO N. 118 DEL 2024 PROVVEDIMENTO DI ASSESTAMENTO ANNO 2024	-	-
LEGGE DI BILANCIO N. 213 DEL 2023 BILANCIO DI PREVISIONE DELLO STATO PER L'ANNO FINANZIARIO 2024 E BILANCIO PLURIENNALE PER IL TRIENNIO 2024-2026	148	148
ARTICOLO 9	148	148
Potenziamento e ammodernamento delle Forze di Polizia	-19.475	46.065

ALLEGATO B/3 SPESE - VARIAZIONI 2024 PER MISSIONE, PROGRAMMA, AZIONE E PROVVEDIMENTI

(MIGLIAIA DI EURO)

	COMPETENZA	CASSA
LEGGE N. 14 DEL 2024 RATIFICA ED ESECUZIONE DEL PROTOCOLLO TRA IL GOVERNO DELLA REPUBBLICA ITALIANA E IL CONSIGLIO DEI MINISTRI DELLA REPUBBLICA DI ALBANIA PER IL RAFFORZAMENTO DELLA COLLABORAZIONE IN MATERIA MIGRATORIA, FATTO A ROMA IL 6 NOVEMBRE 2023, NONCHÉ NORME DI COORDINAMENTO CON L'ORDINAMENTO INTERNO	798	798
LEGGE N. 94 DEL 1997 MODIFICHE ALLA LEGGE 5 AGOSTO 1978, N. 468, E SUCCESSIVE MODIFICAZIONI E INTEGRAZIONI, RECANTE NORME DI CONTABILITA' GENERALE DELLO STATO IN MATERIA DI BILANCIO. DELEGA AL GOVERNO PER L'INDIVIDUAZIONE DELLE UNITA' PREVISIONALI DI BASE DEL BILANCIO DELLO STATO	-2.395	50.903
LEGGE N. 196 DEL 2009 LEGGE DI CONTABILITA' E FINANZA PUBBLICA	638	12.880
ARTICOLO 27	638	638
ARTICOLO 29	-	12.242
DECRETO LEGGE N. 19 DEL 2024 ULTERIORI DISPOSIZIONI URGENTI PER L'ATTUAZIONE DEL PNRR	-	-
DECRETO LEGGE N. 32 DEL 2019 DISPOSIZIONI URGENTI PER IL RILANCIO DEL SETTORE DEI CONTRATTI PUBBLICI, PER L'ACCELERAZIONE DEGLI INTERVENTI INFRASTRUTTURALI, DI RIGENERAZIONE URBANA E DI RICOSTRUZIONE A SEGUITO DI EVENTI SISMICI.	203	203
ARTICOLO 4/quater	203	203
DECRETO LEGGE N. 60 DEL 2024 ULTERIORI DISPOSIZIONI URGENTI IN MATERIA DI POLITICHE DI COESIONE.	1.000	1.000
DECRETO LEGGE N. 123 DEL 2023 MISURE URGENTI DI CONTRASTO AL DISAGIO GIOVANILE, ALLA POVERTA' EDUCATIVA E ALLA CRIMINALITA' MINORILE, NONCHE' PER LA SICUREZZA DEI MINORI IN AMBITO DIGITALE	-	-
DECRETO LEGGE N. 145 DEL 2024 DISPOSIZIONI URGENTI IN MATERIA DI INGRESSO IN ITALIA DI LAVORATORI STRANIERI, DI TUTELA E ASSISTENZA ALLE VITTIME DI CAPORALATO, DI GESTIONE DEI FLUSSI MIGRATORI E DI PROTEZIONE INTERNAZIONALE, NONCHÉ DEI RELATIVI PROCEDIMENTI GIURISDIZIONALI	-20.000	-20.000
DECRETO DEL PRESIDENTE DELLA REPUBBLICA N. 469 DEL 1999 REGOLAMENTO RECANTE NORME DI SEMPLIFICAZIONE DEL PROCEDIMENTO PER IL VERSAMENTO DI SOMME ALL'ENTRATA E LA RIASSEGNAZIONE ALLE UNITA' PREVISIONALI DI BASE PER LA SPESADEL BILANCIO DELLO STATO, CON PARTICOLARE RIFERIMENTO AI FINANZIAMENTI DELL'UNIONE EUROPEA, AI SENSI DELL'ARTICOLO 20, COMMA 8, DELLA LEGGE 15 MARZO 1997, N. 59.	281	281
ARTICOLO 2	281	281
Partecipazione delle Forze di Polizia all'attività di contrasto al crimine	4.149	12.665
LEGGE N. 94 DEL 1997 MODIFICHE ALLA LEGGE 5 AGOSTO 1978, N. 468, E SUCCESSIVE MODIFICAZIONI E INTEGRAZIONI, RECANTE NORME DI CONTABILITA' GENERALE DELLO STATO IN MATERIA DI BILANCIO. DELEGA AL GOVERNO PER L'INDIVIDUAZIONE DELLE UNITA' PREVISIONALI DI BASE DEL BILANCIO DELLO STATO	4.096	12.612
LEGGE N. 196 DEL 2009 LEGGE DI CONTABILITA' E FINANZA PUBBLICA	265	265
ARTICOLO 27	265	265
DECRETO LEGGE N. 32 DEL 2019 DISPOSIZIONI URGENTI PER IL RILANCIO DEL SETTORE DEI CONTRATTI PUBBLICI, PER L'ACCELERAZIONE DEGLI INTERVENTI INFRASTRUTTURALI, DI RIGENERAZIONE URBANA E DI RICOSTRUZIONE A SEGUITO DI EVENTI SISMICI.	190	190
ARTICOLO 4/quater	190	190
DECRETO LEGGE N. 155 DEL 2024 MISURE URGENTI IN MATERIA ECONOMICA E FISCALE E IN FAVORE DEGLI ENTI TERIITORIALI	-402	-402
LEGGE DI VARIAZIONE AL BILANCIO N. 118 DEL 2024 PROVVEDIMENTO DI ASSESTAMENTO ANNO 2024	-	-
Partecipazione delle Forze di Polizia all'attività di ordine pubblico e pubblico soccorso	90.989	98.497
LEGGE N. 14 DEL 2024 RATIFICA ED ESECUZIONE DEL PROTOCOLLO TRA IL GOVERNO DELLA REPUBBLICA ITALIANA E IL CONSIGLIO DEI MINISTRI DELLA REPUBBLICA DI ALBANIA PER IL RAFFORZAMENTO DELLA COLLABORAZIONE IN MATERIA MIGRATORIA, FATTO A ROMA IL 6 NOVEMBRE 2023, NONCHÉ NORME DI COORDINAMENTO CON L'ORDINAMENTO INTERNO	10.950	10.950
LEGGE N. 94 DEL 1997 MODIFICHE ALLA LEGGE 5 AGOSTO 1978, N. 468, E SUCCESSIVE MODIFICAZIONI E INTEGRAZIONI, RECANTE NORME DI CONTABILITA' GENERALE DELLO STATO IN MATERIA DI BILANCIO. DELEGA AL GOVERNO PER L'INDIVIDUAZIONE DELLE UNITA' PREVISIONALI DI BASE DEL BILANCIO DELLO STATO	43.320	50.828
LEGGE N. 196 DEL 2009 LEGGE DI CONTABILITA' E FINANZA PUBBLICA	1.532	1.532

ALLEGATO B/3 SPESE - VARIAZIONI 2024 PER MISSIONE, PROGRAMMA, AZIONE E PROVVEDIMENTI

(MIGLIAIA DI EURO)

	COMPETENZA	CASSA
ARTICOLO 27	1.532	1.532
DECRETO LEGGE N. 32 DEL 2019 DISPOSIZIONI URGENTI PER IL RILANCIO DEL SETTORE DEI CONTRATTI PUBBLICI, PER L'ACCELERAZIONE DEGLI INTERVENTI INFRASTRUTTURALI, DI RIGENERAZIONE URBANA E DI RICOSTRUZIONE A SEGUITO DI EVENTI SISMICI.	19.474	19.474
ARTICOLO 4/quater	19.474	19.474
DECRETO LEGGE N. 76 DEL 2024 DISPOSIZIONI URGENTI PER LA RICOSTRUZIONE POST-CALAMITA', PER INTERVENTI DI PROTEZIONE CIVILE E PER LO SVOLGIMENTO DI GRANDI EVENTI INTERNAZIONALI.	9.274	9.274
DECRETO LEGGE N. 155 DEL 2024 MISURE URGENTI IN MATERIA ECONOMICA E FISCALE E IN FAVORE DEGLI ENTI TERIITORIALI	-402	-402
DECRETO DEL PRESIDENTE DELLA REPUBBLICA N. 469 DEL 1999 REGOLAMENTO RECANTE NORME DI SEMPLIFICAZIONE DEL PROCEDIMENTO PER IL VERSAMENTO DI SOMME ALL'ENTRATA E LA RIASSEGNAZIONE ALLE UNITA' PREVISIONALI DI BASE PER LA SPESADEL BILANCIO DELLO STATO, CON PARTICOLARE RIFERIMENTO AI FINANZIAMENTI DELL'UNIONE EUROPEA, AI SENSI DELL'ARTICOLO 20, COMMA 8, DELLA LEGGE 15 MARZO 1997, N. 59.	2.000	2.000
ARTICOLO 2	2.000	2.000
LEGGE DI VARIAZIONE AL BILANCIO N. 118 DEL 2024 PROVVEDIMENTO DI ASSESTAMENTO ANNO 2024	-	-
LEGGE DI BILANCIO N. 213 DEL 2023 BILANCIO DI PREVISIONE DELLO STATO PER L'ANNO FINANZIARIO 2024 E BILANCIO PLURIENNALE PER IL TRIENNIO 2024-2026	4.842	4.842
ARTICOLO 3	1.868	1.868
ARTICOLO 9	2.754	2.754
Spese di carattere riservato per: l'attuazione dei programmi di protezione, lotta alla criminalità organizzata, traffico illecito di stupefacenti	-2.180	4.017
LEGGE N. 94 DEL 1997 MODIFICHE ALLA LEGGE 5 AGOSTO 1978, N. 468, E SUCCESSIVE MODIFICAZIONI E INTEGRAZIONI, RECANTE NORME DI CONTABILITA' GENERALE DELLO STATO IN MATERIA DI BILANCIO. DELEGA AL GOVERNO PER L'INDIVIDUAZIONE DELLE UNITA' PREVISIONALI DI BASE DEL BILANCIO DELLO STATO	-15.740	-9.544
DECRETO LEGGE N. 32 DEL 2019 DISPOSIZIONI URGENTI PER IL RILANCIO DEL SETTORE DEI CONTRATTI PUBBLICI, PER L'ACCELERAZIONE DEGLI INTERVENTI INFRASTRUTTURALI, DI RIGENERAZIONE URBANA E DI RICOSTRUZIONE A SEGUITO DI EVENTI SISMICI.	15.405	15.405
ARTICOLO 4/quater	15.405	15.405
LEGGE DI VARIAZIONE AL BILANCIO N. 118 DEL 2024 PROVVEDIMENTO DI ASSESTAMENTO ANNO 2024	-	-
LEGGE DI BILANCIO N. 213 DEL 2023 BILANCIO DI PREVISIONE DELLO STATO PER L'ANNO FINANZIARIO 2024 E BILANCIO PLURIENNALE PER IL TRIENNIO 2024-2026	-1.844	-1.844
ARTICOLO 1	-2.000	-2.000
ARTICOLO 9	156	156
Speciali elargizioni in favore delle vittime del dovere e delle loro famiglie	111.500	111.500
LEGGE N. 196 DEL 2009 LEGGE DI CONTABILITA' E FINANZA PUBBLICA	100.000	100.000
ARTICOLO 26	100.000	100.000
DECRETO LEGGE N. 32 DEL 2019 DISPOSIZIONI URGENTI PER IL RILANCIO DEL SETTORE DEI CONTRATTI PUBBLICI, PER L'ACCELERAZIONE DEGLI INTERVENTI INFRASTRUTTURALI, DI RIGENERAZIONE URBANA E DI RICOSTRUZIONE A SEGUITO DI EVENTI SISMICI.	2.500	2.500
ARTICOLO 4/quater	2.500	2.500
DECRETO DEL PRESIDENTE DELLA REPUBBLICA N. 469 DEL 1999 REGOLAMENTO RECANTE NORME DI SEMPLIFICAZIONE DEL PROCEDIMENTO PER IL VERSAMENTO DI SOMME ALL'ENTRATA E LA RIASSEGNAZIONE ALLE UNITA' PREVISIONALI DI BASE PER LA SPESADEL BILANCIO DELLO STATO, CON PARTICOLARE RIFERIMENTO AI FINANZIAMENTI DELL'UNIONE EUROPEA, AI SENSI DELL'ARTICOLO 20, COMMA 8, DELLA LEGGE 15 MARZO 1997, N. 59.	9.000	9.000
ARTICOLO 2	9.000	9.000
Ammortamento mutui per potenziamento e ammodernamento delle Forze di Polizia	-	1.187
LEGGE N. 94 DEL 1997 MODIFICHE ALLA LEGGE 5 AGOSTO 1978, N. 468, E SUCCESSIVE MODIFICAZIONI E INTEGRAZIONI, RECANTE NORME DI CONTABILITA' GENERALE DELLO STATO IN MATERIA DI BILANCIO. DELEGA AL GOVERNO PER L'INDIVIDUAZIONE DELLE UNITA' PREVISIONALI DI BASE DEL BILANCIO DELLO STATO	-	1.187

ALLEGATO B/3 SPESE - VARIAZIONI 2024 PER MISSIONE, PROGRAMMA, AZIONE E PROVVEDIMENTI

(MIGLIAIA DI EURO)

	COMPETENZA	CASSA
Soccorso civile (8)	895.409	988.300
Gestione del sistema nazionale di difesa civile (8.2)	100	882
Spese di personale per il programma	62	62
DECRETO DEL PRESIDENTE DELLA REPUBBLICA N. 469 DEL 1999 REGOLAMENTO RECANTE NORME DI SEMPLIFICAZIONE DEL PROCEDIMENTO PER IL VERSAMENTO DI SOMME ALL'ENTRATA E LA RIASSEGNAZIONE ALLE UNITA' PREVISIONALI DI BASE PER LA SPESADEL BILANCIO DELLO STATO, CON PARTICOLARE RIFERIMENTO AI FINANZIAMENTI DELL'UNIONE EUROPEA, AI SENSI DELL'ARTICOLO 20, COMMA 8, DELLA LEGGE 15 MARZO 1997, N. 59.	41	41
ARTICOLO 2	41	41
LEGGE DI VARIAZIONE AL BILANCIO N. 118 DEL 2024 PROVVEDIMENTO DI ASSESTAMENTO ANNO 2024	21	21
Attività di difesa civile	38	-272
LEGGE N. 94 DEL 1997 MODIFICHE ALLA LEGGE 5 AGOSTO 1978, N. 468, E SUCCESSIVE MODIFICAZIONI E INTEGRAZIONI, RECANTE NORME DI CONTABILITA' GENERALE DELLO STATO IN MATERIA DI BILANCIO. DELEGA AL GOVERNO PER L'INDIVIDUAZIONE DELLE UNITA' PREVISIONALI DI BASE DEL BILANCIO DELLO STATO	-	-310
LEGGE DI VARIAZIONE AL BILANCIO N. 118 DEL 2024 PROVVEDIMENTO DI ASSESTAMENTO ANNO 2024	38	38
Assistenza alle popolazioni in occasione di pubbliche calamità	-	1.092
LEGGE N. 94 DEL 1997 MODIFICHE ALLA LEGGE 5 AGOSTO 1978, N. 468, E SUCCESSIVE MODIFICAZIONI E INTEGRAZIONI, RECANTE NORME DI CONTABILITA' GENERALE DELLO STATO IN MATERIA DI BILANCIO. DELEGA AL GOVERNO PER L'INDIVIDUAZIONE DELLE UNITA' PREVISIONALI DI BASE DEL BILANCIO DELLO STATO	-	1.092
Prevenzione dal rischio e soccorso pubblico (8.3)	366.956	388.498
Spese di personale per il programma (personale civile)	606	606
LEGGE N. 448 DEL 1998 MISURE DI FINANZA PUBBLICA PER LA STABILIZZAZIONE E LO SVILUPPO	6	6
ARTICOLO 24	6	6
DECRETO DEL PRESIDENTE DELLA REPUBBLICA N. 469 DEL 1999 REGOLAMENTO RECANTE NORME DI SEMPLIFICAZIONE DEL PROCEDIMENTO PER IL VERSAMENTO DI SOMME ALL'ENTRATA E LA RIASSEGNAZIONE ALLE UNITA' PREVISIONALI DI BASE PER LA SPESADEL BILANCIO DELLO STATO, CON PARTICOLARE RIFERIMENTO AI FINANZIAMENTI DELL'UNIONE EUROPEA, AI SENSI DELL'ARTICOLO 20, COMMA 8, DELLA LEGGE 15 MARZO 1997, N. 59.	418	418
ARTICOLO 2	418	418
LEGGE DI VARIAZIONE AL BILANCIO N. 118 DEL 2024 PROVVEDIMENTO DI ASSESTAMENTO ANNO 2024	181	181
Spese di personale per il programma (Corpo Nazionale dei Vigili del Fuoco)	240.214	250.329
LEGGE N. 94 DEL 1997 MODIFICHE ALLA LEGGE 5 AGOSTO 1978, N. 468, E SUCCESSIVE MODIFICAZIONI E INTEGRAZIONI, RECANTE NORME DI CONTABILITA' GENERALE DELLO STATO IN MATERIA DI BILANCIO. DELEGA AL GOVERNO PER L'INDIVIDUAZIONE DELLE UNITA' PREVISIONALI DI BASE DEL BILANCIO DELLO STATO	3.878	13.992
DECRETO LEGGE N. 32 DEL 2019 DISPOSIZIONI URGENTI PER IL RILANCIO DEL SETTORE DEI CONTRATTI PUBBLICI, PER L'ACCELERAZIONE DEGLI INTERVENTI INFRASTRUTTURALI, DI RIGENERAZIONE URBANA E DI RICOSTRUZIONE A SEGUITO DI EVENTI SISMICI.	636	636
ARTICOLO 4/quater	636	636
DECRETO LEGGE N. 63 DEL 2024 DISPOSIZIONI URGENTI PER LE IMPRESE AGRICOLE, DELLA PESCA E DELL'ACQUACOLTURA, NONCHE' PER LE IMPRESE DI INTERESSE STRATEGICO NAZIONALE.	535	535
DECRETO LEGGE N. 76 DEL 2024 DISPOSIZIONI URGENTI PER LA RICOSTRUZIONE POST-CALAMITA', PER INTERVENTI DI PROTEZIONE CIVILE E PER LO SVOLGIMENTO DI GRANDI EVENTI INTERNAZIONALI.	-	-
DECRETO LEGGE N. 131 DEL 2024 DISPOSIZIONI URGENTI PER LATTUAZIONE DI OBBLIGHI DERIVANTI DA ATTI DELLUNIONE EUROPEA E DA PROCEDURE DI INFRAZIONE E PRE-INFRAZIONE PENDENTI NEI CONFRONTI DELLO STATO ITALIANO».	-6.919	-6.919
ARTICOLO 11/bis	-6.919	-6.919
DECRETO LEGGE N. 155 DEL 2024 MISURE URGENTI IN MATERIA ECONOMICA E FISCALE E IN FAVORE DEGLI ENTI TERIITORIALI	4.124	4.124

ALLEGATO B/3 SPESE - VARIAZIONI 2024 PER MISSIONE, PROGRAMMA, AZIONE E PROVVEDIMENTI

(MIGLIAIA DI EURO)

	COMPETENZA	CASSA
DECRETO LEGGE N. 215 DEL 2023 DISPOSIZIONI URGENTI IN MATERIA DI TERMINI NORMATIVI.	8.338	8.338
DECRETO DEL PRESIDENTE DELLA REPUBBLICA N. 228 DEL 2023 RECEPIMENTO DELL'ACCORDO SINDACALE RELATIVO ALL'ARMONIZZAZIONE DEL SISTEMA DELLE INDENNITA' SPETTANTI AL PERSONALE DEI RUOLI NON DIRETTIVI E NON DIRIGENTI CHE ESPLETA FUNZIONI SPECIALISTICHE DEL CORPO NAZIONALE DEI VIGILI DEL FUOCO CON QUELLO DEL PERSONALE DELLE FORZE DI POLIZIA.	-	-
DECRETO DEL PRESIDENTE DELLA REPUBBLICA N. 469 DEL 1999 REGOLAMENTO RECANTE NORME DI SEMPLIFICAZIONE DEL PROCEDIMENTO PER IL VERSAMENTO DI SOMME ALL'ENTRATA E LA RIASSEGNAZIONE ALLE UNITA' PREVISIONALI DI BASE PER LA SPESADEL BILANCIO DELLO STATO, CON PARTICOLARE RIFERIMENTO AI FINANZIAMENTI DELL'UNIONE EUROPEA, AI SENSI DELL'ARTICOLO 20, COMMA 8, DELLA LEGGE 15 MARZO 1997, N. 59.	331.305	331.305
ARTICOLO 2	331.305	331.305
LEGGE DI VARIAZIONE AL BILANCIO N. 118 DEL 2024 PROVVEDIMENTO DI ASSESTAMENTO ANNO 2024	-444	-444
LEGGE DI BILANCIO N. 213 DEL 2023 BILANCIO DI PREVISIONE DELLO STATO PER L'ANNO FINANZIARIO 2024 E BILANCIO PLURIENNALE PER IL TRIENNIO 2024-2026	-101.238	-101.238
ARTICOLO 20	-105.000	-105.000
Gestione delle attivita' sanitarie e assistenza del personale dei Vigili del Fuoco	677	976
LEGGE N. 94 DEL 1997 MODIFICHE ALLA LEGGE 5 AGOSTO 1978, N. 468, E SUCCESSIVE MODIFICAZIONI E INTEGRAZIONI, RECANTE NORME DI CONTABILITA' GENERALE DELLO STATO IN MATERIA DI BILANCIO. DELEGA AL GOVERNO PER L'INDIVIDUAZIONE DELLE UNITA' PREVISIONALI DI BASE DEL BILANCIO DELLO STATO	200	499
LEGGE N. 196 DEL 2009 LEGGE DI CONTABILITA' E FINANZA PUBBLICA	6	6
ARTICOLO 27	6	6
DECRETO LEGGE N. 32 DEL 2019 DISPOSIZIONI URGENTI PER IL RILANCIO DEL SETTORE DEI CONTRATTI PUBBLICI, PER L'ACCELERAZIONE DEGLI INTERVENTI INFRASTRUTTURALI, DI RIGENERAZIONE URBANA E DI RICOSTRUZIONE A SEGUITO DI EVENTI SISMICI.	300	300
ARTICOLO 4/quater	300	300
DECRETO DEL PRESIDENTE DELLA REPUBBLICA N. 469 DEL 1999 REGOLAMENTO RECANTE NORME DI SEMPLIFICAZIONE DEL PROCEDIMENTO PER IL VERSAMENTO DI SOMME ALL'ENTRATA E LA RIASSEGNAZIONE ALLE UNITA' PREVISIONALI DI BASE PER LA SPESADEL BILANCIO DELLO STATO, CON PARTICOLARE RIFERIMENTO AI FINANZIAMENTI DELL'UNIONE EUROPEA, AI SENSI DELL'ARTICOLO 20, COMMA 8, DELLA LEGGE 15 MARZO 1997, N. 59.	171	171
ARTICOLO 2	171	171
LEGGE DI VARIAZIONE AL BILANCIO N. 118 DEL 2024 PROVVEDIMENTO DI ASSESTAMENTO ANNO 2024	-	-
Gestione del soccorso pubblico	58.810	80.709
LEGGE N. 94 DEL 1997 MODIFICHE ALLA LEGGE 5 AGOSTO 1978, N. 468, E SUCCESSIVE MODIFICAZIONI E INTEGRAZIONI, RECANTE NORME DI CONTABILITA' GENERALE DELLO STATO IN MATERIA DI BILANCIO. DELEGA AL GOVERNO PER L'INDIVIDUAZIONE DELLE UNITA' PREVISIONALI DI BASE DEL BILANCIO DELLO STATO	4.429	25.005
LEGGE N. 196 DEL 2009 LEGGE DI CONTABILITA' E FINANZA PUBBLICA	21	1.345
ARTICOLO 27	-	-
ARTICOLO 29	-	1.324
ARTICOLO 34/ter	21	21
DECRETO LEGGE N. 32 DEL 2019 DISPOSIZIONI URGENTI PER IL RILANCIO DEL SETTORE DEI CONTRATTI PUBBLICI, PER L'ACCELERAZIONE DEGLI INTERVENTI INFRASTRUTTURALI, DI RIGENERAZIONE URBANA E DI RICOSTRUZIONE A SEGUITO DI EVENTI SISMICI.	6.081	6.081
ARTICOLO 4/quater	6.081	6.081
DECRETO LEGGE N. 63 DEL 2024 DISPOSIZIONI URGENTI PER LE IMPRESE AGRICOLE, DELLA PESCA E DELL'ACQUACOLTURA, NONCHE' PER LE IMPRESE DI INTERESSE STRATEGICO NAZIONALE.	-235	-235
DECRETO LEGGE N. 131 DEL 2024 DISPOSIZIONI URGENTI PER LATTUAZIONE DI OBBLIGHI DERIVANTI DA ATTI DELLUNIONE EUROPEA E DA PROCEDURE DI INFRAZIONE E PRE-INFRAZIONE PENDENTI NEI CONFRONTI DELLO STATO ITALIANO».	3.872	3.872

ALLEGATO B/3 SPESE - VARIAZIONI 2024 PER MISSIONE, PROGRAMMA, AZIONE E PROVVEDIMENTI

(MIGLIAIA DI EURO)

	COMPETENZA	CASSA
ARTICOLO 11/bis	3.872	3.872
DECRETO LEGGE N. 133 DEL 2023 DISPOSIZIONI URGENTI IN MATERIA DI IMMIGRAZIONE E PROTEZIONE INTERNAZIONALE, NONCHÉ PER IL SUPPORTO ALLE POLITICHE DI SICUREZZA E LA FUNZIONALITÀ DEL MINISTERO DELLINTERNO	-	-
DECRETO LEGGE N. 269 DEL 2003 DISPOSIZIONI URGENTI PER FAVORIRE LO SVILUPPO E PER LA CORREZIONE DELL'ANDAMENTO DEI CONTI PUBBLICI	79	79
DECRETO DEL PRESIDENTE DELLA REPUBBLICA N. 469 DEL 1999 REGOLAMENTO RECANTE NORME DI SEMPLIFICAZIONE DEL PROCEDIMENTO PER IL VERSAMENTO DI SOMME ALL'ENTRATA E LA RIASSEGNAZIONE ALLE UNITA' PREVISIONALI DI BASE PER LA SPESADEL BILANCIO DELLO STATO, CON PARTICOLARE RIFERIMENTO AI FINANZIAMENTI DELL'UNIONE EUROPEA, AI SENSI DELL'ARTICOLO 20, COMMA 8, DELLA LEGGE 15 MARZO 1997, N. 59.	30.187	30.187
ARTICOLO 2	30.187	30.187
LEGGE DI VARIAZIONE AL BILANCIO N. 118 DEL 2024 PROVVEDIMENTO DI ASSESTAMENTO ANNO 2024	14.962	14.962
LEGGE DI BILANCIO N. 213 DEL 2023 BILANCIO DI PREVISIONE DELLO STATO PER L'ANNO FINANZIARIO 2024 E BILANCIO PLURIENNALE PER IL TRIENNIO 2024-2026	-587	-587
ARTICOLO 1	-3.180	-3.180
Servizi di prevenzione incendi e di vigilanza antincendio	1.185	1.554
LEGGE N. 94 DEL 1997 MODIFICHE ALLA LEGGE 5 AGOSTO 1978, N. 468, E SUCCESSIVE MODIFICAZIONI E INTEGRAZIONI, RECANTE NORME DI CONTABILITA' GENERALE DELLO STATO IN MATERIA DI BILANCIO. DELEGA AL GOVERNO PER L'INDIVIDUAZIONE DELLE UNITA' PREVISIONALI DI BASE DEL BILANCIO DELLO STATO	-53	316
LEGGE N. 196 DEL 2009 LEGGE DI CONTABILITA' E FINANZA PUBBLICA	463	463
ARTICOLO 26	220	220
ARTICOLO 27	242	242
DECRETO LEGGE N. 32 DEL 2019 DISPOSIZIONI URGENTI PER IL RILANCIO DEL SETTORE DEI CONTRATTI PUBBLICI, PER L'ACCELERAZIONE DEGLI INTERVENTI INFRASTRUTTURALI, DI RIGENERAZIONE URBANA E DI RICOSTRUZIONE A SEGUITO DI EVENTI SISMICI.	-	-
ARTICOLO 4/quater	-	-
DECRETO LEGISLATIVO N. 157 DEL 2022 ADEGUAMENTO DELLA NORMATIVA NAZIONALE ALLE DISPOSIZIONI DEL REGOLAMENTO (UE) 2019/1020 DEL PARLAMENTO EUROPEO E DEL CONSIGLIO, DEL 20 GIUGNO 2019, E SEMPLIFICAZIONE E RIORDINO DEL RELATIVO SISTEMA DI VIGILANZA DEL MERCATO.	-	-
DECRETO DEL PRESIDENTE DELLA REPUBBLICA N. 469 DEL 1999 REGOLAMENTO RECANTE NORME DI SEMPLIFICAZIONE DEL PROCEDIMENTO PER IL VERSAMENTO DI SOMME ALL'ENTRATA E LA RIASSEGNAZIONE ALLE UNITA' PREVISIONALI DI BASE PER LA SPESADEL BILANCIO DELLO STATO, CON PARTICOLARE RIFERIMENTO AI FINANZIAMENTI DELL'UNIONE EUROPEA, AI SENSI DELL'ARTICOLO 20, COMMA 8, DELLA LEGGE 15 MARZO 1997, N. 59.	775	775
ARTICOLO 2	775	775
LEGGE DI VARIAZIONE AL BILANCIO N. 118 DEL 2024 PROVVEDIMENTO DI ASSESTAMENTO ANNO 2024	-	-
Prevenzione e contrasto dei rischi non convenzionali e funzionamento della rete nazionale per il rilevamento della ricaduta radioattiva	400	400
LEGGE N. 94 DEL 1997 MODIFICHE ALLA LEGGE 5 AGOSTO 1978, N. 468, E SUCCESSIVE MODIFICAZIONI E INTEGRAZIONI, RECANTE NORME DI CONTABILITA' GENERALE DELLO STATO IN MATERIA DI BILANCIO. DELEGA AL GOVERNO PER L'INDIVIDUAZIONE DELLE UNITA' PREVISIONALI DI BASE DEL BILANCIO DELLO STATO	100	100
DECRETO DEL PRESIDENTE DELLA REPUBBLICA N. 469 DEL 1999 REGOLAMENTO RECANTE NORME DI SEMPLIFICAZIONE DEL PROCEDIMENTO PER IL VERSAMENTO DI SOMME ALL'ENTRATA E LA RIASSEGNAZIONE ALLE UNITA' PREVISIONALI DI BASE PER LA SPESADEL BILANCIO DELLO STATO, CON PARTICOLARE RIFERIMENTO AI FINANZIAMENTI DELL'UNIONE EUROPEA, AI SENSI DELL'ARTICOLO 20, COMMA 8, DELLA LEGGE 15 MARZO 1997, N. 59.	300	300
ARTICOLO 2	300	300
Concorso della flotta aerea del Corpo Nazionale dei Vigili del Fuoco alla lotta attiva agli incendi boschivi	28.054	41.796
LEGGE N. 94 DEL 1997 MODIFICHE ALLA LEGGE 5 AGOSTO 1978, N. 468, E SUCCESSIVE MODIFICAZIONI E INTEGRAZIONI, RECANTE NORME DI CONTABILITA' GENERALE DELLO STATO IN MATERIA DI BILANCIO. DELEGA AL GOVERNO PER L'INDIVIDUAZIONE DELLE UNITA' PREVISIONALI DI BASE DEL BILANCIO DELLO STATO	1.730	14.472

ALLEGATO B/3 SPESE - VARIAZIONI 2024 PER MISSIONE, PROGRAMMA, AZIONE E PROVVEDIMENTI

(MIGLIAIA DI EURO)

	COMPETENZA	CASSA
LEGGE N. 196 DEL 2009 LEGGE DI CONTABILITA' E FINANZA PUBBLICA	788	1.788
ARTICOLO 27	788	788
ARTICOLO 29	-	1.000
DECRETO LEGGE N. 32 DEL 2019 DISPOSIZIONI URGENTI PER IL RILANCIO DEL SETTORE DEI CONTRATTI PUBBLICI, PER L'ACCELERAZIONE DEGLI INTERVENTI INFRASTRUTTURALI, DI RIGENERAZIONE URBANA E DI RICOSTRUZIONE A SEGUITO DI EVENTI SISMICI.	12.603	12.603
ARTICOLO 4/quater	12.603	12.603
DECRETO DEL PRESIDENTE DELLA REPUBBLICA N. 469 DEL 1999 REGOLAMENTO RECANTE NORME DI SEMPLIFICAZIONE DEL PROCEDIMENTO PER IL VERSAMENTO DI SOMME ALL'ENTRATA E LA RIASSEGNAZIONE ALLE UNITA' PREVISIONALI DI BASE PER LA SPESADEL BILANCIO DELLO STATO, CON PARTICOLARE RIFERIMENTO AI FINANZIAMENTI DELL'UNIONE EUROPEA, AI SENSI DELL'ARTICOLO 20, COMMA 8, DELLA LEGGE 15 MARZO 1997, N. 59.	12.933	12.933
ARTICOLO 2	12.933	12.933
LEGGE DI BILANCIO N. 213 DEL 2023 BILANCIO DI PREVISIONE DELLO STATO PER L'ANNO FINANZIARIO 2024 E BILANCIO PLURIENNALE PER IL TRIENNIO 2024-2026	-	-
ARTICOLO 20	-	-
Formazione ed addestramento dei Vigili del Fuoco	3.017	13.910
LEGGE N. 94 DEL 1997 MODIFICHE ALLA LEGGE 5 AGOSTO 1978, N. 468, E SUCCESSIVE MODIFICAZIONI E INTEGRAZIONI, RECANTE NORME DI CONTABILITA' GENERALE DELLO STATO IN MATERIA DI BILANCIO. DELEGA AL GOVERNO PER L'INDIVIDUAZIONE DELLE UNITA' PREVISIONALI DI BASE DEL BILANCIO DELLO STATO	1.915	12.808
LEGGE N. 196 DEL 2009 LEGGE DI CONTABILITA' E FINANZA PUBBLICA	10	10
ARTICOLO 27	10	10
DECRETO LEGGE N. 32 DEL 2019 DISPOSIZIONI URGENTI PER IL RILANCIO DEL SETTORE DEI CONTRATTI PUBBLICI, PER L'ACCELERAZIONE DEGLI INTERVENTI INFRASTRUTTURALI, DI RIGENERAZIONE URBANA E DI RICOSTRUZIONE A SEGUITO DI EVENTI SISMICI.	-	-
ARTICOLO 4/quater	-	-
DECRETO DEL PRESIDENTE DELLA REPUBBLICA N. 469 DEL 1999 REGOLAMENTO RECANTE NORME DI SEMPLIFICAZIONE DEL PROCEDIMENTO PER IL VERSAMENTO DI SOMME ALL'ENTRATA E LA RIASSEGNAZIONE ALLE UNITA' PREVISIONALI DI BASE PER LA SPESADEL BILANCIO DELLO STATO, CON PARTICOLARE RIFERIMENTO AI FINANZIAMENTI DELL'UNIONE EUROPEA, AI SENSI DELL'ARTICOLO 20, COMMA 8, DELLA LEGGE 15 MARZO 1997, N. 59.	1.092	1.092
ARTICOLO 2	1.092	1.092
LEGGE DI VARIAZIONE AL BILANCIO N. 118 DEL 2024 PROVVEDIMENTO DI ASSESTAMENTO ANNO 2024	-	-
Ammodernamento e potenziamento dei Vigili del Fuoco	13.993	-21.783
LEGGE N. 94 DEL 1997 MODIFICHE ALLA LEGGE 5 AGOSTO 1978, N. 468, E SUCCESSIVE MODIFICAZIONI E INTEGRAZIONI, RECANTE NORME DI CONTABILITA' GENERALE DELLO STATO IN MATERIA DI BILANCIO. DELEGA AL GOVERNO PER L'INDIVIDUAZIONE DELLE UNITA' PREVISIONALI DI BASE DEL BILANCIO DELLO STATO	-	-55.775
LEGGE N. 196 DEL 2009 LEGGE DI CONTABILITA' E FINANZA PUBBLICA	110	20.110
ARTICOLO 27	16	16
ARTICOLO 29	-	20.000
ARTICOLO 34/ter	94	94
DECRETO LEGGE N. 19 DEL 2024 ULTERIORI DISPOSIZIONI URGENTI PER L'ATTUAZIONE DEL PNRR	-	-
DECRETO LEGGE N. 32 DEL 2019 DISPOSIZIONI URGENTI PER IL RILANCIO DEL SETTORE DEI CONTRATTI PUBBLICI, PER L'ACCELERAZIONE DEGLI INTERVENTI INFRASTRUTTURALI, DI RIGENERAZIONE URBANA E DI RICOSTRUZIONE A SEGUITO DI EVENTI SISMICI.	-	-
ARTICOLO 4/quater	-	-
DECRETO LEGGE N. 133 DEL 2023 DISPOSIZIONI URGENTI IN MATERIA DI IMMIGRAZIONE E PROTEZIONE INTERNAZIONALE, NONCHÉ PER IL SUPPORTO ALLE POLITICHE DI SICUREZZA E LA FUNZIONALITÀ DEL MINISTERO DELLINTERNO	5.000	5.000

ALLEGATO B/3 SPESE - VARIAZIONI 2024 PER MISSIONE, PROGRAMMA, AZIONE E PROVVEDIMENTI

(MIGLIAIA DI EURO)

	COMPETENZA	CASSA
DECRETO DEL PRESIDENTE DELLA REPUBBLICA N. 469 DEL 1999 REGOLAMENTO RECANTE NORME DI SEMPLIFICAZIONE DEL PROCEDIMENTO PER IL VERSAMENTO DI SOMME ALL'ENTRATA E LA RIASSEGNAZIONE ALLE UNITA' PREVISIONALI DI BASE PER LA SPESADEL BILANCIO DELLO STATO, CON PARTICOLARE RIFERIMENTO AI FINANZIAMENTI DELL'UNIONE EUROPEA, AI SENSI DELL'ARTICOLO 20, COMMA 8, DELLA LEGGE 15 MARZO 1997, N. 59.	3.883	3.883
ARTICOLO 2	3.883	3.883
LEGGE DI BILANCIO N. 213 DEL 2023 BILANCIO DI PREVISIONE DELLO STATO PER L'ANNO FINANZIARIO 2024 E BILANCIO PLURIENNALE PER IL TRIENNIO 2024-2026	5.000	5.000
ARTICOLO 1	5.000	5.000
Speciali elargizioni in favore delle vittime del dovere e delle famiglie dei Vigili del Fuoco	20.000	20.000
LEGGE N. 196 DEL 2009 LEGGE DI CONTABILITA' E FINANZA PUBBLICA	20.000	20.000
ARTICOLO 26	20.000	20.000
Interventi per pubbliche calamita' (8.4)	419.642	435.458
Sostegno alla ricostruzione	419.175	434.991
LEGGE N. 94 DEL 1997 MODIFICHE ALLA LEGGE 5 AGOSTO 1978, N. 468, E SUCCESSIVE MODIFICAZIONI E INTEGRAZIONI, RECANTE NORME DI CONTABILITA' GENERALE DELLO STATO IN MATERIA DI BILANCIO. DELEGA AL GOVERNO PER L'INDIVIDUAZIONE DELLE UNITA' PREVISIONALI DI BASE DEL BILANCIO DELLO STATO	-	-10.583
LEGGE N. 196 DEL 2009 LEGGE DI CONTABILITA' E FINANZA PUBBLICA	3.035	29.434
ARTICOLO 27	3.035	3.035
ARTICOLO 33	-	26.399
DECRETO LEGGE N. 19 DEL 2024 ULTERIORI DISPOSIZIONI URGENTI PER L'ATTUAZIONE DEL PNRR	-150.000	-150.000
DECRETO LEGGE N. 39 DEL 2024 MISURE URGENTI IN MATERIA DI AGEVOLAZIONI FISCALI DI CUI AGLI ARTICOLI 119 E 119-TER DEL DECRETO-LEGGE 19 MAGGIO 2020, N. 34, CONVERTITO, CON MODIFICAZIONI, DALLA LEGGE 17 LUGLIO 2020, N. 77, ALTRE MISURE URGENTI IN MATERIA FISCALE E CONNESSE A EVENTI ECCEZIONALI, NONCHE' RELATIVE ALL'AMMINISTRAZIONE FINANZIARIA.	66.000	66.000
DECRETO LEGGE N. 63 DEL 2024 DISPOSIZIONI URGENTI PER LE IMPRESE AGRICOLE, DELLA PESCA E DELL'ACQUACOLTURA, NONCHE' PER LE IMPRESE DI INTERESSE STRATEGICO NAZIONALE.	-8.000	-8.000
DECRETO LEGGE N. 76 DEL 2024 DISPOSIZIONI URGENTI PER LA RICOSTRUZIONE POST-CALAMITA', PER INTERVENTI DI PROTEZIONE CIVILE E PER LO SVOLGIMENTO DI GRANDI EVENTI INTERNAZIONALI.	58.140	58.140
DECRETO DEL PRESIDENTE DELLA REPUBBLICA N. 469 DEL 1999 REGOLAMENTO RECANTE NORME DI SEMPLIFICAZIONE DEL PROCEDIMENTO PER IL VERSAMENTO DI SOMME ALL'ENTRATA E LA RIASSEGNAZIONE ALLE UNITA' PREVISIONALI DI BASE PER LA SPESADEL BILANCIO DELLO STATO, CON PARTICOLARE RIFERIMENTO AI FINANZIAMENTI DELL'UNIONE EUROPEA, AI SENSI DELL'ARTICOLO 20, COMMA 8, DELLA LEGGE 15 MARZO 1997, N. 59.	450.000	450.000
ARTICOLO 2	450.000	450.000
LEGGE DI VARIAZIONE AL BILANCIO N. 118 DEL 2024 PROVVEDIMENTO DI ASSESTAMENTO ANNO 2024	-	-
Prevenzione rischio sismico	467	467
DECRETO LEGGE N. 19 DEL 2024 ULTERIORI DISPOSIZIONI URGENTI PER L'ATTUAZIONE DEL PNRR	-	-
DECRETO LEGGE N. 140 DEL 2023 MISURE URGENTI DI PREVENZIONE DEL RISCHIO SISMICO CONNESSO AL FENOMENO BRADISISMICO NELL'AREA DEI CAMPI FLEGREI.	467	467
Protezione civile (8.5)	108.710	163.462
Coordinamento del sistema di protezione civile	252	252
DECRETO LEGGE N. 76 DEL 2024 DISPOSIZIONI URGENTI PER LA RICOSTRUZIONE POST-CALAMITA', PER INTERVENTI DI PROTEZIONE CIVILE E PER LO SVOLGIMENTO DI GRANDI EVENTI INTERNAZIONALI.	252	252
LEGGE DI BILANCIO N. 197 DEL 2022 BILANCIO DI PREVISIONE DELLO STATO PER L'ANNO FINANZIARIO 2023 E BILANCIO PLURIENNALE PER IL TRIENNIO 2023-2025	-	-
Protezione civile di primo intervento	108.325	163.077

ALLEGATO B/3 SPESE - VARIAZIONI 2024 PER MISSIONE, PROGRAMMA, AZIONE E PROVVEDIMENTI

(MIGLIAIA DI EURO)

	COMPETENZA	CASSA
LEGGE N. 94 DEL 1997 MODIFICHE ALLA LEGGE 5 AGOSTO 1978, N. 468, E SUCCESSIVE MODIFICAZIONI E INTEGRAZIONI, RECANTE NORME DI CONTABILITA' GENERALE DELLO STATO IN MATERIA DI BILANCIO. DELEGA AL GOVERNO PER L'INDIVIDUAZIONE DELLE UNITA' PREVISIONALI DI BASE DEL BILANCIO DELLO STATO	-	54.752
LEGGE N. 196 DEL 2009 LEGGE DI CONTABILITA' E FINANZA PUBBLICA	40.000	40.000
ARTICOLO 28	40.000	40.000
DECRETO LEGGE N. 39 DEL 2024 MISURE URGENTI IN MATERIA DI AGEVOLAZIONI FISCALI DI CUI AGLI ARTICOLI 119 E 119-TER DEL DECRETO-LEGGE 19 MAGGIO 2020, N. 34, CONVERTITO, CON MODIFICAZIONI, DALLA LEGGE 17 LUGLIO 2020, N. 77, ALTRE MISURE URGENTI IN MATERIA FISCALE E CONNESSE A EVENTI ECCEZIONALI, NONCHE' RELATIVE ALL'AMMINISTRAZIONE FINANZIARIA.	-	-
DECRETO LEGGE N. 76 DEL 2024 DISPOSIZIONI URGENTI PER LA RICOSTRUZIONE POST-CALAMITA', PER INTERVENTI DI PROTEZIONE CIVILE E PER LO SVOLGIMENTO DI GRANDI EVENTI INTERNAZIONALI.	-	-
DECRETO LEGGE N. 113 DEL 2024 MISURE URGENTI DI CARATTERE FISCALE, PROROGHE DI TERMINI NORMATIVI ED INTERVENTI DI CARATTERE ECONOMICO.	50.000	50.000
DECRETO LEGGE N. 145 DEL 2024 DISPOSIZIONI URGENTI IN MATERIA DI INGRESSO IN ITALIA DI LAVORATORI STRANIERI, DI TUTELA E ASSISTENZA ALLE VITTIME DI CAPORALATO, DI GESTIONE DEI FLUSSI MIGRATORI E DI PROTEZIONE INTERNAZIONALE, NONCHÉ DEI RELATIVI PROCEDIMENTI GIURISDIZIONALI	5.000	5.000
DECRETO DEL PRESIDENTE DELLA REPUBBLICA N. 469 DEL 1999 REGOLAMENTO RECANTE NORME DI SEMPLIFICAZIONE DEL PROCEDIMENTO PER IL VERSAMENTO DI SOMME ALL'ENTRATA E LA RIASSEGNAZIONE ALLE UNITA' PREVISIONALI DI BASE PER LA SPESADEL BILANCIO DELLO STATO, CON PARTICOLARE RIFERIMENTO AI FINANZIAMENTI DELL'UNIONE EUROPEA, AI SENSI DELL'ARTICOLO 20, COMMA 8, DELLA LEGGE 15 MARZO 1997, N. 59.	13.325	13.325
ARTICOLO 2	13.325	13.325
Interventi per emergenze diverse da calamita' naturali	133	133
LEGGE DI BILANCIO N. 213 DEL 2023 BILANCIO DI PREVISIONE DELLO STATO PER L'ANNO FINANZIARIO 2024 E BILANCIO PLURIENNALE PER IL TRIENNIO 2024-2026	133	133
ARTICOLO 1	133	133
Agricoltura, politiche agroalimentari e pesca (9)	-53.734	288.516
Politiche europee ed internazionali e dello sviluppo rurale (9.2)	130.519	135.000
Spese di personale per il programma	596	596
DECRETO DEL PRESIDENTE DELLA REPUBBLICA N. 469 DEL 1999 REGOLAMENTO RECANTE NORME DI SEMPLIFICAZIONE DEL PROCEDIMENTO PER IL VERSAMENTO DI SOMME ALL'ENTRATA E LA RIASSEGNAZIONE ALLE UNITA' PREVISIONALI DI BASE PER LA SPESADEL BILANCIO DELLO STATO, CON PARTICOLARE RIFERIMENTO AI FINANZIAMENTI DELL'UNIONE EUROPEA, AI SENSI DELL'ARTICOLO 20, COMMA 8, DELLA LEGGE 15 MARZO 1997, N. 59.	723	723
ARTICOLO 2	723	723
LEGGE DI BILANCIO N. 213 DEL 2023 BILANCIO DI PREVISIONE DELLO STATO PER L'ANNO FINANZIARIO 2024 E BILANCIO PLURIENNALE PER IL TRIENNIO 2024-2026	-127	-127
ARTICOLO 20	-127	-127
Partecipazione ai processi decisionali per gli accordi internazionali e per la politica agricola comune e azioni di sostegno ai mercati	15.278	28.273
LEGGE N. 94 DEL 1997 MODIFICHE ALLA LEGGE 5 AGOSTO 1978, N. 468, E SUCCESSIVE MODIFICAZIONI E INTEGRAZIONI, RECANTE NORME DI CONTABILITA' GENERALE DELLO STATO IN MATERIA DI BILANCIO. DELEGA AL GOVERNO PER L'INDIVIDUAZIONE DELLE UNITA' PREVISIONALI DI BASE DEL BILANCIO DELLO STATO	250	-2.026
LEGGE N. 196 DEL 2009 LEGGE DI CONTABILITA' E FINANZA PUBBLICA	-	15.270
ARTICOLO 29	-	15.270
DECRETO LEGGE N. 63 DEL 2024 DISPOSIZIONI URGENTI PER LE IMPRESE AGRICOLE, DELLA PESCA E DELL'ACQUACOLTURA, NONCHE' PER LE IMPRESE DI INTERESSE STRATEGICO NAZIONALE.	15.000	15.000
DECRETO DEL PRESIDENTE DELLA REPUBBLICA N. 469 DEL 1999 REGOLAMENTO RECANTE NORME DI SEMPLIFICAZIONE DEL PROCEDIMENTO PER IL VERSAMENTO DI SOMME ALL'ENTRATA E LA RIASSEGNAZIONE ALLE UNITA' PREVISIONALI DI BASE PER LA SPESADEL BILANCIO DELLO STATO, CON PARTICOLARE RIFERIMENTO AI FINANZIAMENTI DELL'UNIONE EUROPEA, AI SENSI DELL'ARTICOLO 20, COMMA 8, DELLA LEGGE 15 MARZO 1997, N. 59.	28	28
ARTICOLO 2	28	28

ALLEGATO B/3 SPESE - VARIAZIONI 2024 PER MISSIONE, PROGRAMMA, AZIONE E PROVVEDIMENTI

(MIGLIAIA DI EURO)

	COMPETENZA	CASSA
Politiche del sistema agricolo a livello nazionale ed internazionale per il settore dello sviluppo rurale e supporto per gli investimenti produttivi in agricoltura	182	1.897
LEGGE N. 94 DEL 1997 MODIFICHE ALLA LEGGE 5 AGOSTO 1978, N. 468, E SUCCESSIVE MODIFICAZIONI E INTEGRAZIONI, RECANTE NORME DI CONTABILITA' GENERALE DELLO STATO IN MATERIA DI BILANCIO. DELEGA AL GOVERNO PER L'INDIVIDUAZIONE DELLE UNITA' PREVISIONALI DI BASE DEL BILANCIO DELLO STATO	172	387
LEGGE N. 196 DEL 2009 LEGGE DI CONTABILITA' E FINANZA PUBBLICA	-	1.500
ARTICOLO 29	-	1.500
DECRETO DEL PRESIDENTE DELLA REPUBBLICA N. 469 DEL 1999 REGOLAMENTO RECANTE NORME DI SEMPLIFICAZIONE DEL PROCEDIMENTO PER IL VERSAMENTO DI SOMME ALL'ENTRATA E LA RIASSEGNAZIONE ALLE UNITA' PREVISIONALI DI BASE PER LA SPESADEL BILANCIO DELLO STATO, CON PARTICOLARE RIFERIMENTO AI FINANZIAMENTI DELL'UNIONE EUROPEA, AI SENSI DELL'ARTICOLO 20, COMMA 8, DELLA LEGGE 15 MARZO 1997, N. 59.	10	10
ARTICOLO 2	10	10
Piano irriguo nazionale	12.382	11.382
LEGGE N. 94 DEL 1997 MODIFICHE ALLA LEGGE 5 AGOSTO 1978, N. 468, E SUCCESSIVE MODIFICAZIONI E INTEGRAZIONI, RECANTE NORME DI CONTABILITA' GENERALE DELLO STATO IN MATERIA DI BILANCIO. DELEGA AL GOVERNO PER L'INDIVIDUAZIONE DELLE UNITA' PREVISIONALI DI BASE DEL BILANCIO DELLO STATO	-	-1.000
LEGGE N. 196 DEL 2009 LEGGE DI CONTABILITA' E FINANZA PUBBLICA	14.882	14.882
ARTICOLO 27	14.882	14.882
DECRETO LEGGE N. 19 DEL 2024 ULTERIORI DISPOSIZIONI URGENTI PER L'ATTUAZIONE DEL PNRR	-	-
DECRETO LEGGE N. 63 DEL 2024 DISPOSIZIONI URGENTI PER LE IMPRESE AGRICOLE, DELLA PESCA E DELL'ACQUACOLTURA, NONCHE' PER LE IMPRESE DI INTERESSE STRATEGICO NAZIONALE.	-2.500	-2.500
LEGGE DI VARIAZIONE AL BILANCIO N. 118 DEL 2024 PROVVEDIMENTO DI ASSESTAMENTO ANNO 2024	-	-
Tutela settore agricolo a seguito di avversità climatiche, salvaguardia della biodiversità e del patrimonio genetico vegetale, servizio fitosanitario e contrasto epizoozie	88.641	79.781
LEGGE N. 94 DEL 1997 MODIFICHE ALLA LEGGE 5 AGOSTO 1978, N. 468, E SUCCESSIVE MODIFICAZIONI E INTEGRAZIONI, RECANTE NORME DI CONTABILITA' GENERALE DELLO STATO IN MATERIA DI BILANCIO. DELEGA AL GOVERNO PER L'INDIVIDUAZIONE DELLE UNITA' PREVISIONALI DI BASE DEL BILANCIO DELLO STATO	-	-11.003
LEGGE N. 196 DEL 2009 LEGGE DI CONTABILITA' E FINANZA PUBBLICA	1.135	3.278
ARTICOLO 27	1.135	1.135
ARTICOLO 29	-	2.143
DECRETO LEGGE N. 63 DEL 2024 DISPOSIZIONI URGENTI PER LE IMPRESE AGRICOLE, DELLA PESCA E DELL'ACQUACOLTURA, NONCHE' PER LE IMPRESE DI INTERESSE STRATEGICO NAZIONALE.	74.500	74.500
DECRETO DEL PRESIDENTE DELLA REPUBBLICA N. 469 DEL 1999 REGOLAMENTO RECANTE NORME DI SEMPLIFICAZIONE DEL PROCEDIMENTO PER IL VERSAMENTO DI SOMME ALL'ENTRATA E LA RIASSEGNAZIONE ALLE UNITA' PREVISIONALI DI BASE PER LA SPESADEL BILANCIO DELLO STATO, CON PARTICOLARE RIFERIMENTO AI FINANZIAMENTI DELL'UNIONE EUROPEA, AI SENSI DELL'ARTICOLO 20, COMMA 8, DELLA LEGGE 15 MARZO 1997, N. 59.	13.006	13.006
ARTICOLO 2	13.006	13.006
LEGGE DI BILANCIO N. 213 DEL 2023 BILANCIO DI PREVISIONE DELLO STATO PER L'ANNO FINANZIARIO 2024 E BILANCIO PLURIENNALE PER IL TRIENNIO 2024-2026	-	-
ARTICOLO 20	-	-
Promozione della ricerca nel settore agricolo agroalimentare e rurale, miglioramento genetico vegetale	10.141	9.495
LEGGE N. 94 DEL 1997 MODIFICHE ALLA LEGGE 5 AGOSTO 1978, N. 468, E SUCCESSIVE MODIFICAZIONI E INTEGRAZIONI, RECANTE NORME DI CONTABILITA' GENERALE DELLO STATO IN MATERIA DI BILANCIO. DELEGA AL GOVERNO PER L'INDIVIDUAZIONE DELLE UNITA' PREVISIONALI DI BASE DEL BILANCIO DELLO STATO	-	-4.700
LEGGE N. 196 DEL 2009 LEGGE DI CONTABILITA' E FINANZA PUBBLICA	1.373	5.428
ARTICOLO 27	1.373	1.373

ALLEGATO B/3 SPESE - VARIAZIONI 2024 PER MISSIONE, PROGRAMMA, AZIONE E PROVVEDIMENTI

(MIGLIAIA DI EURO)

	COMPETENZA	CASSA
ARTICOLO 29	-	4.055
LEGGE DI BILANCIO N. 213 DEL 2023 BILANCIO DI PREVISIONE DELLO STATO PER L'ANNO FINANZIARIO 2024 E BILANCIO PLURIENNALE PER IL TRIENNIO 2024-2026	8.768	8.768
ARTICOLO 14	2.700	2.700
ARTICOLO 20	-	-
Rilancio settore zootecnico e miglioramento genetico del bestiame	3.300	3.300
LEGGE N. 94 DEL 1997 MODIFICHE ALLA LEGGE 5 AGOSTO 1978, N. 468, E SUCCESSIVE MODIFICAZIONI E INTEGRAZIONI, RECANTE NORME DI CONTABILITA' GENERALE DELLO STATO IN MATERIA DI BILANCIO. DELEGA AL GOVERNO PER L'INDIVIDUAZIONE DELLE UNITA' PREVISIONALI DI BASE DEL BILANCIO DELLO STATO	-	-2.000
LEGGE N. 196 DEL 2009 LEGGE DI CONTABILITA' E FINANZA PUBBLICA	-	2.000
ARTICOLO 29	-	2.000
DECRETO LEGGE N. 63 DEL 2024 DISPOSIZIONI URGENTI PER LE IMPRESE AGRICOLE, DELLA PESCA E DELL'ACQUACOLTURA, NONCHE' PER LE IMPRESE DI INTERESSE STRATEGICO NAZIONALE.	-	-
LEGGE DI BILANCIO N. 213 DEL 2023 BILANCIO DI PREVISIONE DELLO STATO PER L'ANNO FINANZIARIO 2024 E BILANCIO PLURIENNALE PER IL TRIENNIO 2024-2026	3.300	3.300
ARTICOLO 14	3.300	3.300
Distribuzione di derrate alimentari alle persone indigenti e progetti contro gli sprechi alimentari	-	276
LEGGE N. 94 DEL 1997 MODIFICHE ALLA LEGGE 5 AGOSTO 1978, N. 468, E SUCCESSIVE MODIFICAZIONI E INTEGRAZIONI, RECANTE NORME DI CONTABILITA' GENERALE DELLO STATO IN MATERIA DI BILANCIO. DELEGA AL GOVERNO PER L'INDIVIDUAZIONE DELLE UNITA' PREVISIONALI DI BASE DEL BILANCIO DELLO STATO	-	276
Vigilanza, prevenzione e repressione frodi nel settore agricolo, agroalimentare, agroindustriale e forestale (9.5)	11.874	11.874
Spese di personale per il programma	7.651	7.651
LEGGE N. 94 DEL 1997 MODIFICHE ALLA LEGGE 5 AGOSTO 1978, N. 468, E SUCCESSIVE MODIFICAZIONI E INTEGRAZIONI, RECANTE NORME DI CONTABILITA' GENERALE DELLO STATO IN MATERIA DI BILANCIO. DELEGA AL GOVERNO PER L'INDIVIDUAZIONE DELLE UNITA' PREVISIONALI DI BASE DEL BILANCIO DELLO STATO	-	-
LEGGE N. 385 DEL 1978 FONDO STRAORDINARIO - ESPOSTO IN TABELLA C	95	95
DECRETO DEL PRESIDENTE DELLA REPUBBLICA N. 469 DEL 1999 REGOLAMENTO RECANTE NORME DI SEMPLIFICAZIONE DEL PROCEDIMENTO PER IL VERSAMENTO DI SOMME ALL'ENTRATA E LA RIASSEGNAZIONE ALLE UNITA' PREVISIONALI DI BASE PER LA SPESADEL BILANCIO DELLO STATO, CON PARTICOLARE RIFERIMENTO AI FINANZIAMENTI DELL'UNIONE EUROPEA, AI SENSI DELL'ARTICOLO 20, COMMA 8, DELLA LEGGE 15 MARZO 1997, N. 59.	7.384	7.384
ARTICOLO 2	7.384	7.384
LEGGE DI VARIAZIONE AL BILANCIO N. 118 DEL 2024 PROVVEDIMENTO DI ASSESTAMENTO ANNO 2024	161	161
LEGGE DI BILANCIO N. 213 DEL 2023 BILANCIO DI PREVISIONE DELLO STATO PER L'ANNO FINANZIARIO 2024 E BILANCIO PLURIENNALE PER IL TRIENNIO 2024-2026	11	11
ARTICOLO 20	11	11
Prevenzione e repressione delle frodi e tutela della qualità dei prodotti agroalimentari	2.631	2.381
LEGGE N. 94 DEL 1997 MODIFICHE ALLA LEGGE 5 AGOSTO 1978, N. 468, E SUCCESSIVE MODIFICAZIONI E INTEGRAZIONI, RECANTE NORME DI CONTABILITA' GENERALE DELLO STATO IN MATERIA DI BILANCIO. DELEGA AL GOVERNO PER L'INDIVIDUAZIONE DELLE UNITA' PREVISIONALI DI BASE DEL BILANCIO DELLO STATO	-	-250
LEGGE N. 196 DEL 2009 LEGGE DI CONTABILITA' E FINANZA PUBBLICA	124	124
ARTICOLO 27	124	124
DECRETO LEGGE N. 32 DEL 2019 DISPOSIZIONI URGENTI PER IL RILANCIO DEL SETTORE DEI CONTRATTI PUBBLICI, PER L'ACCELERAZIONE DEGLI INTERVENTI INFRASTRUTTURALI, DI RIGENERAZIONE URBANA E DI RICOSTRUZIONE A SEGUITO DI EVENTI SISMICI.	910	910
ARTICOLO 4/quater	910	910

ALLEGATO B/3 SPESE - VARIAZIONI 2024 PER MISSIONE, PROGRAMMA, AZIONE E PROVVEDIMENTI

(MIGLIAIA DI EURO)

	COMPETENZA	CASSA
DECRETO LEGGE N. 63 DEL 2024 DISPOSIZIONI URGENTI PER LE IMPRESE AGRICOLE, DELLA PESCA E DELL'ACQUACOLTURA, NONCHE' PER LE IMPRESE DI INTERESSE STRATEGICO NAZIONALE.	1.600	1.600
DECRETO LEGGE N. 155 DEL 2024 MISURE URGENTI IN MATERIA ECONOMICA E FISCALE E IN FAVORE DEGLI ENTI TERIITORIALI	-4	-4
Analisi di laboratorio ed attività di ricerca e sperimentazione analitica per il contrasto alle frodi agroalimentari	743	397
LEGGE N. 94 DEL 1997 MODIFICHE ALLA LEGGE 5 AGOSTO 1978, N. 468, E SUCCESSIVE MODIFICAZIONI E INTEGRAZIONI, RECANTE NORME DI CONTABILITA' GENERALE DELLO STATO IN MATERIA DI BILANCIO. DELEGA AL GOVERNO PER L'INDIVIDUAZIONE DELLE UNITA' PREVISIONALI DI BASE DEL BILANCIO DELLO STATO	-	-346
DECRETO LEGGE N. 32 DEL 2019 DISPOSIZIONI URGENTI PER IL RILANCIO DEL SETTORE DEI CONTRATTI PUBBLICI, PER L'ACCELERAZIONE DEGLI INTERVENTI INFRASTRUTTURALI, DI RIGENERAZIONE URBANA E DI RICOSTRUZIONE A SEGUITO DI EVENTI SISMICI.	743	743
ARTICOLO 4/quater	743	743
DECRETO LEGISLATIVO N. 157 DEL 2022 ADEGUAMENTO DELLA NORMATIVA NAZIONALE ALLE DISPOSIZIONI DEL REGOLAMENTO (UE) 2019/1020 DEL PARLAMENTO EUROPEO E DEL CONSIGLIO, DEL 20 GIUGNO 2019, E SEMPLIFICAZIONE E RIORDINO DEL RELATIVO SISTEMA DI VIGILANZA DEL MERCATO.	-	-
LEGGE DI BILANCIO N. 213 DEL 2023 BILANCIO DI PREVISIONE DELLO STATO PER L'ANNO FINANZIARIO 2024 E BILANCIO PLURIENNALE PER IL TRIENNIO 2024-2026	-	-
ARTICOLO 20	-	-
Azione anti frode svolta dal Comando dei Carabinieri Politiche Agricole a tutela del comparto agroalimentare per la corretta destinazione dei finanziamenti UE e la sicurezza alimentare	850	1.446
LEGGE N. 94 DEL 1997 MODIFICHE ALLA LEGGE 5 AGOSTO 1978, N. 468, E SUCCESSIVE MODIFICAZIONI E INTEGRAZIONI, RECANTE NORME DI CONTABILITA' GENERALE DELLO STATO IN MATERIA DI BILANCIO. DELEGA AL GOVERNO PER L'INDIVIDUAZIONE DELLE UNITA' PREVISIONALI DI BASE DEL BILANCIO DELLO STATO	500	1.096
LEGGE N. 196 DEL 2009 LEGGE DI CONTABILITA' E FINANZA PUBBLICA	350	350
ARTICOLO 34/ter	350	350
DECRETO LEGGE N. 32 DEL 2019 DISPOSIZIONI URGENTI PER IL RILANCIO DEL SETTORE DEI CONTRATTI PUBBLICI, PER L'ACCELERAZIONE DEGLI INTERVENTI INFRASTRUTTURALI, DI RIGENERAZIONE URBANA E DI RICOSTRUZIONE A SEGUITO DI EVENTI SISMICI.	-	-
ARTICOLO 4/quater	-	-
Politiche competitive, della qualita' agroalimentare, della pesca, dell'ippica e mezzi tecnici di produzione (9.6)	-196.128	141.642
Spese di personale per il programma	1.853	1.853
LEGGE N. 102 DEL 2024 DISEGNO DI LEGGE RECANTE DELEGA AL GOVERNO I MATERIA DI FLOROVIVAISMO	56	56
LEGGE N. 385 DEL 1978 FONDO STRAORDINARIO - ESPOSTO IN TABELLA C	48	48
DECRETO LEGISLATIVO N. 134 DEL 2024 ATTUAZIONE DELLA DIRETTIVA (UE) 2022/2557 DEL PARLAMENTO EUROPEO E DEL CONSIGLIO, DEL 14 DICEMBRE 2022, RELATIVA ALLA RESILIENZA DEI SOGGETTI CRITICI E CHE ABROGA LA DIRETTIVA 2008/114/CE DEL CONSIGLIO	120	120
DECRETO LEGISLATIVO N. 138 DEL 2024 DECRETO LEGISLATIVO DI RECEPIMENTO DELLA DIRETTIVA (UE) 2022/2555, RELATIVA A MISURE PER UN LIVELLO COMUNE ELEVATO DI CIBERSICUREZZA NELLUNIONE, RECANTE MODIFICA DEL REGOLAMENTO (UE) N. 910/2014 E DELLA DIRETTIVA (UE) 2018/1972 E CHE ABROGA LA DIRETTIVA (UE) 2016/1148	26	26
DECRETO DEL PRESIDENTE DELLA REPUBBLICA N. 469 DEL 1999 REGOLAMENTO RECANTE NORME DI SEMPLIFICAZIONE DEL PROCEDIMENTO PER IL VERSAMENTO DI SOMME ALL'ENTRATA E LA RIASSEGNAZIONE ALLE UNITA' PREVISIONALI DI BASE PER LA SPESADEL BILANCIO DELLO STATO, CON PARTICOLARE RIFERIMENTO AI FINANZIAMENTI DELL'UNIONE EUROPEA, AI SENSI DELL'ARTICOLO 20, COMMA 8, DELLA LEGGE 15 MARZO 1997, N. 59.	1.189	1.189
ARTICOLO 2	1.189	1.189
LEGGE DI VARIAZIONE AL BILANCIO N. 118 DEL 2024 PROVVEDIMENTO DI ASSESTAMENTO ANNO 2024	-96	-96
LEGGE DI BILANCIO N. 213 DEL 2023 BILANCIO DI PREVISIONE DELLO STATO PER L'ANNO FINANZIARIO 2024 E BILANCIO PLURIENNALE PER IL TRIENNIO 2024-2026	510	510

ALLEGATO B/3 SPESE - VARIAZIONI 2024 PER MISSIONE, PROGRAMMA, AZIONE E PROVVEDIMENTI

(MIGLIAIA DI EURO)

	COMPETENZA	CASSA
ARTICOLO 20	510	510
Interventi a favore del settore pesca e acquacoltura	908	2.108
LEGGE N. 94 DEL 1997 MODIFICHE ALLA LEGGE 5 AGOSTO 1978, N. 468, E SUCCESSIVE MODIFICAZIONI E INTEGRAZIONI, RECANTE NORME DI CONTABILITA' GENERALE DELLO STATO IN MATERIA DI BILANCIO. DELEGA AL GOVERNO PER L'INDIVIDUAZIONE DELLE UNITA' PREVISIONALI DI BASE DEL BILANCIO DELLO STATO	-	-
LEGGE N. 196 DEL 2009 LEGGE DI CONTABILITA' E FINANZA PUBBLICA	608	1.808
ARTICOLO 26	608	608
ARTICOLO 29	-	1.200
DECRETO LEGGE N. 155 DEL 2024 MISURE URGENTI IN MATERIA ECONOMICA E FISCALE E IN FAVORE DEGLI ENTI TERIITORIALI	-3.700	-3.700
DECRETO LEGGE N. 215 DEL 2023 DISPOSIZIONI URGENTI IN MATERIA DI TERMINI NORMATIVI.	4.000	4.000
LEGGE DI BILANCIO N. 213 DEL 2023 BILANCIO DI PREVISIONE DELLO STATO PER L'ANNO FINANZIARIO 2024 E BILANCIO PLURIENNALE PER IL TRIENNIO 2024-2026	-	-
ARTICOLO 20	-	-
Competitività delle filiere agroalimentari, sviluppo delle imprese e della cooperazione per la valorizzazione del sistema agroalimentare italiano	-191.685	129.399
LEGGE N. 36 DEL 2024 DISPOSIZIONI PER LA PROMOZIONE E LO SVILUPPO DELL'IMPRENDITORIA GIOVANILE NEL SETTORE AGRICOLO	17.000	17.000
LEGGE N. 94 DEL 1997 MODIFICHE ALLA LEGGE 5 AGOSTO 1978, N. 468, E SUCCESSIVE MODIFICAZIONI E INTEGRAZIONI, RECANTE NORME DI CONTABILITA' GENERALE DELLO STATO IN MATERIA DI BILANCIO. DELEGA AL GOVERNO PER L'INDIVIDUAZIONE DELLE UNITA' PREVISIONALI DI BASE DEL BILANCIO DELLO STATO	30	13.331
LEGGE N. 102 DEL 2024 DISEGNO DI LEGGE RECANTE DELEGA AL GOVERNO I MATERIA DI FLOROVIVAISMO	-	-
LEGGE N. 196 DEL 2009 LEGGE DI CONTABILITA' E FINANZA PUBBLICA	606	308.389
ARTICOLO 27	606	606
ARTICOLO 29	-	307.783
ARTICOLO 33	-	-
LEGGE N. 206 DEL 2023 MODIFICHE ALL'ARTICOLO 1 DEL D-L N. 35/2005, CONVERTITO DALLA LEGGE N. 80/2005, IN MATERIA DI SANZIONI AMMINISTRATIVE PER L'ACQUISTO E L'INTRODUZIONE DI MERCI CONTRAFFATTE EX ART. 51 COMMA 1, LETT. B	6.000	6.000
DECRETO LEGGE N. 19 DEL 2024 ULTERIORI DISPOSIZIONI URGENTI PER L'ATTUAZIONE DEL PNRR	-197.000	-197.000
DECRETO LEGGE N. 63 DEL 2024 DISPOSIZIONI URGENTI PER LE IMPRESE AGRICOLE, DELLA PESCA E DELL'ACQUACOLTURA, NONCHE' PER LE IMPRESE DI INTERESSE STRATEGICO NAZIONALE.	-11.785	-11.785
LEGGE DI BILANCIO N. 197 DEL 2022 BILANCIO DI PREVISIONE DELLO STATO PER L'ANNO FINANZIARIO 2023 E BILANCIO PLURIENNALE PER IL TRIENNIO 2023-2025	464	464
LEGGE DI BILANCIO N. 213 DEL 2023 BILANCIO DI PREVISIONE DELLO STATO PER L'ANNO FINANZIARIO 2024 E BILANCIO PLURIENNALE PER IL TRIENNIO 2024-2026	-7.000	-7.000
ARTICOLO 14	-7.000	-7.000
ARTICOLO 20	-	-
Sviluppo del sistema informativo agricolo nazionale	-7.941	-186
LEGGE N. 94 DEL 1997 MODIFICHE ALLA LEGGE 5 AGOSTO 1978, N. 468, E SUCCESSIVE MODIFICAZIONI E INTEGRAZIONI, RECANTE NORME DI CONTABILITA' GENERALE DELLO STATO IN MATERIA DI BILANCIO. DELEGA AL GOVERNO PER L'INDIVIDUAZIONE DELLE UNITA' PREVISIONALI DI BASE DEL BILANCIO DELLO STATO	-	58
LEGGE N. 196 DEL 2009 LEGGE DI CONTABILITA' E FINANZA PUBBLICA	1.658	9.355
ARTICOLO 27	8	8
ARTICOLO 29	-	7.697
ARTICOLO 33	1.650	1.650

ALLEGATO B/3 SPESE - VARIAZIONI 2024 PER MISSIONE, PROGRAMMA, AZIONE E PROVVEDIMENTI

(MIGLIAIA DI EURO)

	COMPETENZA	CASSA
DECRETO LEGGE N. 32 DEL 2019 DISPOSIZIONI URGENTI PER IL RILANCIO DEL SETTORE DEI CONTRATTI PUBBLICI, PER L'ACCELERAZIONE DEGLI INTERVENTI INFRASTRUTTURALI, DI RIGENERAZIONE URBANA E DI RICOSTRUZIONE A SEGUITO DI EVENTI SISMICI.	-	-
ARTICOLO 4/quater	-	-
DECRETO LEGGE N. 63 DEL 2024 DISPOSIZIONI URGENTI PER LE IMPRESE AGRICOLE, DELLA PESCA E DELL'ACQUACOLTURA, NONCHE' PER LE IMPRESE DI INTERESSE STRATEGICO NAZIONALE.	-10.615	-10.615
DECRETO LEGISLATIVO N. 134 DEL 2024 ATTUAZIONE DELLA DIRETTIVA (UE) 2022/2557 DEL PARLAMENTO EUROPEO E DEL CONSIGLIO, DEL 14 DICEMBRE 2022, RELATIVA ALLA RESILIENZA DEI SOGGETTI CRITICI E CHE ABROGA LA DIRETTIVA 2008/114/CE DEL CONSIGLIO	6	6
DECRETO LEGISLATIVO N. 138 DEL 2024 DECRETO LEGISLATIVO DI RECEPIMENTO DELLA DIRETTIVA (UE) 2022/2555, RELATIVA A MISURE PER UN LIVELLO COMUNE ELEVATO DI CIBERSICUREZZA NELLUNIONE, RECANTE MODIFICA DEL REGOLAMENTO (UE) N. 910/2014 E DELLA DIRETTIVA (UE) 2018/1972 E CHE ABROGA LA DIRETTIVA (UE) 2016/1148	10	10
LEGGE DI BILANCIO N. 213 DEL 2023 BILANCIO DI PREVISIONE DELLO STATO PER L'ANNO FINANZIARIO 2024 E BILANCIO PLURIENNALE PER IL TRIENNIO 2024-2026	1.000	1.000
ARTICOLO 14	1.000	1.000
Interventi a favore del settore ippico	737	8.467
LEGGE N. 94 DEL 1997 MODIFICHE ALLA LEGGE 5 AGOSTO 1978, N. 468, E SUCCESSIVE MODIFICAZIONI E INTEGRAZIONI, RECANTE NORME DI CONTABILITA' GENERALE DELLO STATO IN MATERIA DI BILANCIO. DELEGA AL GOVERNO PER L'INDIVIDUAZIONE DELLE UNITA' PREVISIONALI DI BASE DEL BILANCIO DELLO STATO	10	7.139
LEGGE N. 196 DEL 2009 LEGGE DI CONTABILITA' E FINANZA PUBBLICA	210	812
ARTICOLO 27	210	210
ARTICOLO 29	-	601
DECRETO DEL PRESIDENTE DELLA REPUBBLICA N. 469 DEL 1999 REGOLAMENTO RECANTE NORME DI SEMPLIFICAZIONE DEL PROCEDIMENTO PER IL VERSAMENTO DI SOMME ALL'ENTRATA E LA RIASSEGNAZIONE ALLE UNITA' PREVISIONALI DI BASE PER LA SPESADEL BILANCIO DELLO STATO, CON PARTICOLARE RIFERIMENTO AI FINANZIAMENTI DELL'UNIONE EUROPEA, AI SENSI DELL'ARTICOLO 20, COMMA 8, DELLA LEGGE 15 MARZO 1997, N. 59.	267	267
ARTICOLO 2	267	267
LEGGE DI VARIAZIONE AL BILANCIO N. 118 DEL 2024 PROVVEDIMENTO DI ASSESTAMENTO ANNO 2024	250	250
LEGGE DI BILANCIO N. 213 DEL 2023 BILANCIO DI PREVISIONE DELLO STATO PER L'ANNO FINANZIARIO 2024 E BILANCIO PLURIENNALE PER IL TRIENNIO 2024-2026	-	-
ARTICOLO 20	-	-
Energia e diversificazione delle fonti energetiche (10)	267.306	173.162
Promozione dell'efficienza energetica, delle energie rinnovabili e regolamentazione del mercato energetico (10.7)	233.213	190.535
Spese di personale per il programma	730	-560
LEGGE N. 94 DEL 1997 MODIFICHE ALLA LEGGE 5 AGOSTO 1978, N. 468, E SUCCESSIVE MODIFICAZIONI E INTEGRAZIONI, RECANTE NORME DI CONTABILITA' GENERALE DELLO STATO IN MATERIA DI BILANCIO. DELEGA AL GOVERNO PER L'INDIVIDUAZIONE DELLE UNITA' PREVISIONALI DI BASE DEL BILANCIO DELLO STATO	-	-1.290
LEGGE N. 385 DEL 1978 FONDO STRAORDINARIO - ESPOSTO IN TABELLA C	24	24
DECRETO DEL PRESIDENTE DELLA REPUBBLICA N. 469 DEL 1999 REGOLAMENTO RECANTE NORME DI SEMPLIFICAZIONE DEL PROCEDIMENTO PER IL VERSAMENTO DI SOMME ALL'ENTRATA E LA RIASSEGNAZIONE ALLE UNITA' PREVISIONALI DI BASE PER LA SPESADEL BILANCIO DELLO STATO, CON PARTICOLARE RIFERIMENTO AI FINANZIAMENTI DELL'UNIONE EUROPEA, AI SENSI DELL'ARTICOLO 20, COMMA 8, DELLA LEGGE 15 MARZO 1997, N. 59.	359	359
ARTICOLO 2	359	359
LEGGE DI VARIAZIONE AL BILANCIO N. 118 DEL 2024 PROVVEDIMENTO DI ASSESTAMENTO ANNO 2024	347	347
Iniziative per la decarbonizzazione, regolamentazione delle modalità di incentivazione dell'efficienza energetica e delle fonti rinnovabili	214.115	140.274

ALLEGATO B/3 SPESE - VARIAZIONI 2024 PER MISSIONE, PROGRAMMA, AZIONE E PROVVEDIMENTI

(MIGLIAIA DI EURO)

	COMPETENZA	CASSA
LEGGE N. 94 DEL 1997 MODIFICHE ALLA LEGGE 5 AGOSTO 1978, N. 468, E SUCCESSIVE MODIFICAZIONI E INTEGRAZIONI, RECANTE NORME DI CONTABILITA' GENERALE DELLO STATO IN MATERIA DI BILANCIO. DELEGA AL GOVERNO PER L'INDIVIDUAZIONE DELLE UNITA' PREVISIONALI DI BASE DEL BILANCIO DELLO STATO	-	-69.922
LEGGE N. 196 DEL 2009 LEGGE DI CONTABILITA' E FINANZA PUBBLICA	7	7
ARTICOLO 27	7	7
LEGGE N. 214 DEL 2023 LEGGE ANNUALE PER IL MERCATO E LA CONCORRENZA 2022	1.000	1.000
DECRETO LEGGE N. 19 DEL 2024 ULTERIORI DISPOSIZIONI URGENTI PER L'ATTUAZIONE DEL PNRR	100.000	100.000
DECRETO LEGGE N. 32 DEL 2019 DISPOSIZIONI URGENTI PER IL RILANCIO DEL SETTORE DEI CONTRATTI PUBBLICI, PER L'ACCELERAZIONE DEGLI INTERVENTI INFRASTRUTTURALI, DI RIGENERAZIONE URBANA E DI RICOSTRUZIONE A SEGUITO DI EVENTI SISMICI.	170.000	170.000
ARTICOLO 4/quater	170.000	170.000
DECRETO LEGGE N. 39 DEL 2024 MISURE URGENTI IN MATERIA DI AGEVOLAZIONI FISCALI DI CUI AGLI ARTICOLI 119 E 119-TER DEL DECRETO-LEGGE 19 MAGGIO 2020, N. 34, CONVERTITO, CON MODIFICAZIONI, DALLA LEGGE 17 LUGLIO 2020, N. 77, ALTRE MISURE URGENTI IN MATERIA FISCALE E CONNESSE A EVENTI ECCEZIONALI, NONCHE' RELATIVE ALL'AMMINISTRAZIONE FINANZIARIA.	-	-
DECRETO LEGGE N. 181 DEL 2023 DISPOSIZIONI URGENTI PER LA SICUREZZA ENERGETICA DEL PAESE, LA PROMOZIONE DEL RICORSO ALLE FONTI RINNOVABILI DI ENERGIA, IL SOSTEGNO ALLE IMPRESE A FORTE CONSUMO DI ENERGIA E IN MATERIA DI RICOSTRUZIONE NEI TERRITORI COLPITI DAGLI ECCEZIONALI EVENTI ALLUVIONALI VERIFICATISI A PARTIRE DAL 1° MAGGIO 2023	3.500	3.500
DECRETO LEGGE N. 215 DEL 2023 DISPOSIZIONI URGENTI IN MATERIA DI TERMINI NORMATIVI.	-45.000	-45.000
LEGGE DI VARIAZIONE AL BILANCIO N. 118 DEL 2024 PROVVEDIMENTO DI ASSESTAMENTO ANNO 2024	200	200
LEGGE DI BILANCIO N. 213 DEL 2023 BILANCIO DI PREVISIONE DELLO STATO PER L'ANNO FINANZIARIO 2024 E BILANCIO PLURIENNALE PER IL TRIENNIO 2024-2026	-15.592	-19.511
ARTICOLO 20	-15.592	-19.511
Regolamentazione e sviluppo della concorrenza sui mercati energetici; promozione dello sviluppo economico nelle regioni interessate dalle estrazioni di idrocarburi e sostenibilità di tali attività	1.000	-162
LEGGE N. 94 DEL 1997 MODIFICHE ALLA LEGGE 5 AGOSTO 1978, N. 468, E SUCCESSIVE MODIFICAZIONI E INTEGRAZIONI, RECANTE NORME DI CONTABILITA' GENERALE DELLO STATO IN MATERIA DI BILANCIO. DELEGA AL GOVERNO PER L'INDIVIDUAZIONE DELLE UNITA' PREVISIONALI DI BASE DEL BILANCIO DELLO STATO	-	-1.162
DECRETO LEGGE N. 181 DEL 2023 DISPOSIZIONI URGENTI PER LA SICUREZZA ENERGETICA DEL PAESE, LA PROMOZIONE DEL RICORSO ALLE FONTI RINNOVABILI DI ENERGIA, IL SOSTEGNO ALLE IMPRESE A FORTE CONSUMO DI ENERGIA E IN MATERIA DI RICOSTRUZIONE NEI TERRITORI COLPITI DAGLI ECCEZIONALI EVENTI ALLUVIONALI VERIFICATISI A PARTIRE DAL 1° MAGGIO 2023	1.000	1.000
Interventi per la mobilità sostenibile e per l'efficientamento e il risparmio energetico	12.200	90.649
LEGGE N. 94 DEL 1997 MODIFICHE ALLA LEGGE 5 AGOSTO 1978, N. 468, E SUCCESSIVE MODIFICAZIONI E INTEGRAZIONI, RECANTE NORME DI CONTABILITA' GENERALE DELLO STATO IN MATERIA DI BILANCIO. DELEGA AL GOVERNO PER L'INDIVIDUAZIONE DELLE UNITA' PREVISIONALI DI BASE DEL BILANCIO DELLO STATO	13	78.462
LEGGE N. 196 DEL 2009 LEGGE DI CONTABILITA' E FINANZA PUBBLICA	9.187	9.187
ARTICOLO 27	9.187	9.187
DECRETO LEGGE N. 32 DEL 2019 DISPOSIZIONI URGENTI PER IL RILANCIO DEL SETTORE DEI CONTRATTI PUBBLICI, PER L'ACCELERAZIONE DEGLI INTERVENTI INFRASTRUTTURALI, DI RIGENERAZIONE URBANA E DI RICOSTRUZIONE A SEGUITO DI EVENTI SISMICI.	3.000	3.000
ARTICOLO 4/quater	3.000	3.000
Interventi per il contrasto ai cambiamenti climatici	5.168	-39.665
LEGGE N. 94 DEL 1997 MODIFICHE ALLA LEGGE 5 AGOSTO 1978, N. 468, E SUCCESSIVE MODIFICAZIONI E INTEGRAZIONI, RECANTE NORME DI CONTABILITA' GENERALE DELLO STATO IN MATERIA DI BILANCIO. DELEGA AL GOVERNO PER L'INDIVIDUAZIONE DELLE UNITA' PREVISIONALI DI BASE DEL BILANCIO DELLO STATO	-13	-44.846

ALLEGATO B/3 SPESE - VARIAZIONI 2024 PER MISSIONE, PROGRAMMA, AZIONE E PROVVEDIMENTI

(MIGLIAIA DI EURO)

	COMPETENZA	CASSA
DECRETO LEGGE N. 19 DEL 2024 ULTERIORI DISPOSIZIONI URGENTI PER L'ATTUAZIONE DEL PNRR	-	-
DECRETO LEGGE N. 32 DEL 2019 DISPOSIZIONI URGENTI PER IL RILANCIO DEL SETTORE DEI CONTRATTI PUBBLICI, PER L'ACCELERAZIONE DEGLI INTERVENTI INFRASTRUTTURALI, DI RIGENERAZIONE URBANA E DI RICOSTRUZIONE A SEGUITO DI EVENTI SISMICI.	5.181	5.181
ARTICOLO 4/quater	5.181	5.181
Innovazione, reti energetiche, sicurezza in ambito energetico e di georisorse (10.8)	34.093	-17.373
Spese di personale per il programma	587	-58
LEGGE N. 94 DEL 1997 MODIFICHE ALLA LEGGE 5 AGOSTO 1978, N. 468, E SUCCESSIVE MODIFICAZIONI E INTEGRAZIONI, RECANTE NORME DI CONTABILITA' GENERALE DELLO STATO IN MATERIA DI BILANCIO. DELEGA AL GOVERNO PER L'INDIVIDUAZIONE DELLE UNITA' PREVISIONALI DI BASE DEL BILANCIO DELLO STATO	-	-645
LEGGE N. 385 DEL 1978 FONDO STRAORDINARIO - ESPOSTO IN TABELLA C	14	14
DECRETO LEGGE N. 44 DEL 2023 DISPOSIZIONI URGENTI PER IL RAFFORZAMENTO DELLA CAPACITA' AMMINISTRATIVA DELLE AMMINISTRAZIONI PUBBLICHE	-2	-2
DECRETO LEGGE N. 84 DEL 2024 DISPOSIZIONI URGENTI SULLE MATERIE PRIME CRITICHE DI INTERESSE STRATEGICO	10	10
DECRETO LEGISLATIVO N. 134 DEL 2024 ATTUAZIONE DELLA DIRETTIVA (UE) 2022/2557 DEL PARLAMENTO EUROPEO E DEL CONSIGLIO, DEL 14 DICEMBRE 2022, RELATIVA ALLA RESILIENZA DEI SOGGETTI CRITICI E CHE ABROGA LA DIRETTIVA 2008/114/CE DEL CONSIGLIO	125	125
DECRETO DEL PRESIDENTE DELLA REPUBBLICA N. 469 DEL 1999 REGOLAMENTO RECANTE NORME DI SEMPLIFICAZIONE DEL PROCEDIMENTO PER IL VERSAMENTO DI SOMME ALL'ENTRATA E LA RIASSEGNAZIONE ALLE UNITA' PREVISIONALI DI BASE PER LA SPESADEL BILANCIO DELLO STATO, CON PARTICOLARE RIFERIMENTO AI FINANZIAMENTI DELL'UNIONE EUROPEA, AI SENSI DELL'ARTICOLO 20, COMMA 8, DELLA LEGGE 15 MARZO 1997, N. 59.	439	439
ARTICOLO 2	439	439
LEGGE DI VARIAZIONE AL BILANCIO N. 118 DEL 2024 PROVVEDIMENTO DI ASSESTAMENTO ANNO 2024	1	1
Sviluppo infrastrutture e sicurezza dei sistemi elettrico, gas e petrolio; controllo delle attività su georisorse e materie prime strategiche	26.624	53.624
LEGGE N. 94 DEL 1997 MODIFICHE ALLA LEGGE 5 AGOSTO 1978, N. 468, E SUCCESSIVE MODIFICAZIONI E INTEGRAZIONI, RECANTE NORME DI CONTABILITA' GENERALE DELLO STATO IN MATERIA DI BILANCIO. DELEGA AL GOVERNO PER L'INDIVIDUAZIONE DELLE UNITA' PREVISIONALI DI BASE DEL BILANCIO DELLO STATO	-	27.000
DECRETO LEGGE N. 32 DEL 2019 DISPOSIZIONI URGENTI PER IL RILANCIO DEL SETTORE DEI CONTRATTI PUBBLICI, PER L'ACCELERAZIONE DEGLI INTERVENTI INFRASTRUTTURALI, DI RIGENERAZIONE URBANA E DI RICOSTRUZIONE A SEGUITO DI EVENTI SISMICI.	-	-
ARTICOLO 4/quater	-	-
DECRETO LEGGE N. 84 DEL 2024 DISPOSIZIONI URGENTI SULLE MATERIE PRIME CRITICHE DI INTERESSE STRATEGICO	-457	-457
DECRETO LEGISLATIVO N. 134 DEL 2024 ATTUAZIONE DELLA DIRETTIVA (UE) 2022/2557 DEL PARLAMENTO EUROPEO E DEL CONSIGLIO, DEL 14 DICEMBRE 2022, RELATIVA ALLA RESILIENZA DEI SOGGETTI CRITICI E CHE ABROGA LA DIRETTIVA 2008/114/CE DEL CONSIGLIO	5	5
DECRETO DEL PRESIDENTE DELLA REPUBBLICA N. 469 DEL 1999 REGOLAMENTO RECANTE NORME DI SEMPLIFICAZIONE DEL PROCEDIMENTO PER IL VERSAMENTO DI SOMME ALL'ENTRATA E LA RIASSEGNAZIONE ALLE UNITA' PREVISIONALI DI BASE PER LA SPESADEL BILANCIO DELLO STATO, CON PARTICOLARE RIFERIMENTO AI FINANZIAMENTI DELL'UNIONE EUROPEA, AI SENSI DELL'ARTICOLO 20, COMMA 8, DELLA LEGGE 15 MARZO 1997, N. 59.	14.276	14.276
ARTICOLO 2	14.276	14.276
LEGGE DI VARIAZIONE AL BILANCIO N. 118 DEL 2024 PROVVEDIMENTO DI ASSESTAMENTO ANNO 2024	12.100	12.100
LEGGE DI BILANCIO N. 213 DEL 2023 BILANCIO DI PREVISIONE DELLO STATO PER L'ANNO FINANZIARIO 2024 E BILANCIO PLURIENNALE PER IL TRIENNIO 2024-2026	-	-
ARTICOLO 20	-	-
LEGGE DI STABILITA' N. 208 DEL 2015 DISPOSIZIONI PER LA FORMAZIONE DEL BILANCIO ANNUALE E PLURIENNALE DELLO STATO (LEGGE DI STABILITA' 2016)	700	700

ALLEGATO B/3 SPESE - VARIAZIONI 2024 PER MISSIONE, PROGRAMMA, AZIONE E PROVVEDIMENTI

(MIGLIAIA DI EURO)

	COMPETENZA	CASSA
Ricerca sulle tecnologie sostenibili in ambito energetico e ambientale	6.882	-70.939
LEGGE N. 94 DEL 1997 MODIFICHE ALLA LEGGE 5 AGOSTO 1978, N. 468, E SUCCESSIVE MODIFICAZIONI E INTEGRAZIONI, RECANTE NORME DI CONTABILITA' GENERALE DELLO STATO IN MATERIA DI BILANCIO. DELEGA AL GOVERNO PER L'INDIVIDUAZIONE DELLE UNITA' PREVISIONALI DI BASE DEL BILANCIO DELLO STATO	-	-77.821
LEGGE N. 196 DEL 2009 LEGGE DI CONTABILITA' E FINANZA PUBBLICA	-	-
ARTICOLO 33	-	-
LEGGE DI VARIAZIONE AL BILANCIO N. 118 DEL 2024 PROVVEDIMENTO DI ASSESTAMENTO ANNO 2024	-	-
LEGGE DI BILANCIO N. 213 DEL 2023 BILANCIO DI PREVISIONE DELLO STATO PER L'ANNO FINANZIARIO 2024 E BILANCIO PLURIENNALE PER IL TRIENNIO 2024-2026	6.882	6.882
Competitivita' e sviluppo delle imprese (11)	18.939.005	19.610.182
Vigilanza sul sistema cooperativo e camerale (11.6)	2.030	12.089
Spese di personale per il programma	1.894	1.894
LEGGE N. 385 DEL 1978 FONDO STRAORDINARIO - ESPOSTO IN TABELLA C	28	28
DECRETO DEL PRESIDENTE DELLA REPUBBLICA N. 469 DEL 1999 REGOLAMENTO RECANTE NORME DI SEMPLIFICAZIONE DEL PROCEDIMENTO PER IL VERSAMENTO DI SOMME ALL'ENTRATA E LA RIASSEGNAZIONE ALLE UNITA' PREVISIONALI DI BASE PER LA SPESADEL BILANCIO DELLO STATO, CON PARTICOLARE RIFERIMENTO AI FINANZIAMENTI DELL'UNIONE EUROPEA, AI SENSI DELL'ARTICOLO 20, COMMA 8, DELLA LEGGE 15 MARZO 1997, N. 59.	537	537
ARTICOLO 2	537	537
LEGGE DI BILANCIO N. 213 DEL 2023 BILANCIO DI PREVISIONE DELLO STATO PER L'ANNO FINANZIARIO 2024 E BILANCIO PLURIENNALE PER IL TRIENNIO 2024-2026	1.330	1.330
ARTICOLO 20	1.330	1.330
Vigilanza sulle società fiduciarie e di revisione, sul sistema cooperativo e registro delle imprese	291	12.210
LEGGE N. 94 DEL 1997 MODIFICHE ALLA LEGGE 5 AGOSTO 1978, N. 468, E SUCCESSIVE MODIFICAZIONI E INTEGRAZIONI, RECANTE NORME DI CONTABILITA' GENERALE DELLO STATO IN MATERIA DI BILANCIO. DELEGA AL GOVERNO PER L'INDIVIDUAZIONE DELLE UNITA' PREVISIONALI DI BASE DEL BILANCIO DELLO STATO	156	7.074
LEGGE N. 196 DEL 2009 LEGGE DI CONTABILITA' E FINANZA PUBBLICA	-265	4.735
ARTICOLO 27	15	15
ARTICOLO 29	-	5.000
ARTICOLO 33	-280	-280
DECRETO LEGISLATIVO N. 128 DEL 2024 ATTUAZIONE DELLA DIRETTIVA (UE) 2021/2101 DEL PARLAMENTO EUROPEO E DEL CONSIGLIO DEL 24 NOVEMBRE 2021, CHE MODIFICA LA DIRETTIVA 2013/34/UE PER QUANTO RIGUARDA LA COMUNICAZIONE DELLE INFORMAZIONI SULL'IMPOSTA SUL REDDITO DA PARTE DI TALUNE IMPRESE E SUCCURSALI.	400	400
LEGGE DI VARIAZIONE AL BILANCIO N. 118 DEL 2024 PROVVEDIMENTO DI ASSESTAMENTO ANNO 2024	-	-
Gestione delle procedure di liquidazione coatta amministrativa di enti cooperativi e società fiduciarie	-156	-156
LEGGE N. 94 DEL 1997 MODIFICHE ALLA LEGGE 5 AGOSTO 1978, N. 468, E SUCCESSIVE MODIFICAZIONI E INTEGRAZIONI, RECANTE NORME DI CONTABILITA' GENERALE DELLO STATO IN MATERIA DI BILANCIO. DELEGA AL GOVERNO PER L'INDIVIDUAZIONE DELLE UNITA' PREVISIONALI DI BASE DEL BILANCIO DELLO STATO	-156	-156
LEGGE DI VARIAZIONE AL BILANCIO N. 118 DEL 2024 PROVVEDIMENTO DI ASSESTAMENTO ANNO 2024	-	-
Promozione e sviluppo della cooperazione	-	-1.859
LEGGE N. 94 DEL 1997 MODIFICHE ALLA LEGGE 5 AGOSTO 1978, N. 468, E SUCCESSIVE MODIFICAZIONI E INTEGRAZIONI, RECANTE NORME DI CONTABILITA' GENERALE DELLO STATO IN MATERIA DI BILANCIO. DELEGA AL GOVERNO PER L'INDIVIDUAZIONE DELLE UNITA' PREVISIONALI DI BASE DEL BILANCIO DELLO STATO	-	-1.859
Incentivazione del sistema produttivo (11.7)	287.867	370.483
Spese di personale per il programma	1.876	1.876

ALLEGATO B/3 SPESE - VARIAZIONI 2024 PER MISSIONE, PROGRAMMA, AZIONE E PROVVEDIMENTI

(MIGLIAIA DI EURO)

	COMPETENZA	CASSA
LEGGE N. 385 DEL 1978 FONDO STRAORDINARIO - ESPOSTO IN TABELLA C	66	66
DECRETO DEL PRESIDENTE DELLA REPUBBLICA N. 469 DEL 1999 REGOLAMENTO RECANTE NORME DI SEMPLIFICAZIONE DEL PROCEDIMENTO PER IL VERSAMENTO DI SOMME ALL'ENTRATA E LA RIASSEGNAZIONE ALLE UNITA' PREVISIONALI DI BASE PER LA SPESADEL BILANCIO DELLO STATO, CON PARTICOLARE RIFERIMENTO AI FINANZIAMENTI DELL'UNIONE EUROPEA, AI SENSI DELL'ARTICOLO 20, COMMA 8, DELLA LEGGE 15 MARZO 1997, N. 59.	630	630
ARTICOLO 2	630	630
LEGGE DI BILANCIO N. 213 DEL 2023 BILANCIO DI PREVISIONE DELLO STATO PER L'ANNO FINANZIARIO 2024 E BILANCIO PLURIENNALE PER IL TRIENNIO 2024-2026	1.180	1.180
ARTICOLO 20	1.180	1.180
Finanziamenti agevolati, contributi in c/interessi e in c/capitale, per lo sviluppo delle imprese	288.235	370.851
LEGGE N. 94 DEL 1997 MODIFICHE ALLA LEGGE 5 AGOSTO 1978, N. 468, E SUCCESSIVE MODIFICAZIONI E INTEGRAZIONI, RECANTE NORME DI CONTABILITA' GENERALE DELLO STATO IN MATERIA DI BILANCIO. DELEGA AL GOVERNO PER L'INDIVIDUAZIONE DELLE UNITA' PREVISIONALI DI BASE DEL BILANCIO DELLO STATO	-	88.616
LEGGE N. 160 DEL 2023 DELEGA AL GOVERNO IN MATERIA DI REVISIONE DEL SISTEMA DEGLI INCENTIVI ALLE IMPRESE E DISPOSIZIONI DI SEMPLIFICAZIONE DELLE RELATIVE PROCEDURE NONCHÉ IN MATERIA DI TERMINI DI DELEGA PER LA SEMPLIFICAZIONE DEI CONTROLLI SULLE ATTIVITÀ ECONOMICHE	1.000	1.000
LEGGE N. 196 DEL 2009 LEGGE DI CONTABILITA' E FINANZA PUBBLICA	3.704	3.704
ARTICOLO 27	3.948	3.948
ARTICOLO 33	-244	-244
LEGGE N. 206 DEL 2023 MODIFICHE ALL'ARTICOLO 1 DEL D-L N. 35/2005, CONVERTITO DALLA LEGGE N. 80/2005, IN MATERIA DI SANZIONI AMMINISTRATIVE PER L'ACQUISTO E L'INTRODUZIONE DI MERCI CONTRAFFATTE EX ART. 51 COMMA 1, LETT. B	-236.000	-236.000
DECRETO LEGGE N. 17 DEL 2022 DL ENERGIA	456.000	456.000
DECRETO LEGGE N. 19 DEL 2024 ULTERIORI DISPOSIZIONI URGENTI PER L'ATTUAZIONE DEL PNRR	-70.000	-70.000
DECRETO LEGGE N. 32 DEL 2019 DISPOSIZIONI URGENTI PER IL RILANCIO DEL SETTORE DEI CONTRATTI PUBBLICI, PER L'ACCELERAZIONE DEGLI INTERVENTI INFRASTRUTTURALI, DI RIGENERAZIONE URBANA E DI RICOSTRUZIONE A SEGUITO DI EVENTI SISMICI.	-	-
ARTICOLO 4/quater	-	-
DECRETO LEGGE N. 155 DEL 2024 MISURE URGENTI IN MATERIA ECONOMICA E FISCALE E IN FAVORE DEGLI ENTI TERIITORIALI	50.000	50.000
DECRETO DEL PRESIDENTE DELLA REPUBBLICA N. 469 DEL 1999 REGOLAMENTO RECANTE NORME DI SEMPLIFICAZIONE DEL PROCEDIMENTO PER IL VERSAMENTO DI SOMME ALL'ENTRATA E LA RIASSEGNAZIONE ALLE UNITA' PREVISIONALI DI BASE PER LA SPESADEL BILANCIO DELLO STATO, CON PARTICOLARE RIFERIMENTO AI FINANZIAMENTI DELL'UNIONE EUROPEA, AI SENSI DELL'ARTICOLO 20, COMMA 8, DELLA LEGGE 15 MARZO 1997, N. 59.	77.531	77.531
ARTICOLO 2	77.531	77.531
LEGGE DI VARIAZIONE AL BILANCIO N. 118 DEL 2024 PROVVEDIMENTO DI ASSESTAMENTO ANNO 2024	-	-
LEGGE DI BILANCIO N. 213 DEL 2023 BILANCIO DI PREVISIONE DELLO STATO PER L'ANNO FINANZIARIO 2024 E BILANCIO PLURIENNALE PER IL TRIENNIO 2024-2026	6.000	-
ARTICOLO 20	6.000	-
Garanzie e sostegno al credito alle PMI	-2.244	-2.244
LEGGE N. 94 DEL 1997 MODIFICHE ALLA LEGGE 5 AGOSTO 1978, N. 468, E SUCCESSIVE MODIFICAZIONI E INTEGRAZIONI, RECANTE NORME DI CONTABILITA' GENERALE DELLO STATO IN MATERIA DI BILANCIO. DELEGA AL GOVERNO PER L'INDIVIDUAZIONE DELLE UNITA' PREVISIONALI DI BASE DEL BILANCIO DELLO STATO	-	-
LEGGE N. 196 DEL 2009 LEGGE DI CONTABILITA' E FINANZA PUBBLICA	-244	-244
ARTICOLO 33	-244	-244
DECRETO LEGGE N. 4 DEL 2024 DISPOSIZIONI URGENTI IN MATERIA DI AMMINISTRAZIONE STRAORDINARIA DELLE IMPRESE DI CARATTERE STRATEGICO	10.000	10.000

ALLEGATO B/3 SPESE - VARIAZIONI 2024 PER MISSIONE, PROGRAMMA, AZIONE E PROVVEDIMENTI

(MIGLIAIA DI EURO)

	COMPETENZA	CASSA
DECRETO LEGGE N. 155 DEL 2024 MISURE URGENTI IN MATERIA ECONOMICA E FISCALE E IN FAVORE DEGLI ENTI TERIITORIALI	-12.000	-12.000
LEGGE DI VARIAZIONE AL BILANCIO N. 118 DEL 2024 PROVVEDIMENTO DI ASSESTAMENTO ANNO 2024	-	-
Incentivi alle imprese per interventi di sostegno (11.8)	-628.500	-527.445
Agevolazioni sui finanziamenti alle imprese concessi sul FRI	-	-44.616
LEGGE N. 94 DEL 1997 MODIFICHE ALLA LEGGE 5 AGOSTO 1978, N. 468, E SUCCESSIVE MODIFICAZIONI E INTEGRAZIONI, RECANTE NORME DI CONTABILITA' GENERALE DELLO STATO IN MATERIA DI BILANCIO. DELEGA AL GOVERNO PER L'INDIVIDUAZIONE DELLE UNITA' PREVISIONALI DI BASE DEL BILANCIO DELLO STATO	-	-44.616
Garanzie assunte dallo Stato	400.000	630.000
DECRETO LEGGE N. 89 DEL 2024 DISPOSIZIONI URGENTI PER LE INFRASTRUTTURE E GLI INVESTIMENTI DI INTERESSE STRATEGICO, PER IL PROCESSO PENALE E IN MATERIA DI SPORT.	400.000	400.000
LEGGE DI VARIAZIONE AL BILANCIO N. 118 DEL 2024 PROVVEDIMENTO DI ASSESTAMENTO ANNO 2024	-	230.000
Sostegno finanziario al sistema produttivo interno e sviluppo della cooperazione	-1.028.500	-1.112.828
LEGGE N. 94 DEL 1997 MODIFICHE ALLA LEGGE 5 AGOSTO 1978, N. 468, E SUCCESSIVE MODIFICAZIONI E INTEGRAZIONI, RECANTE NORME DI CONTABILITA' GENERALE DELLO STATO IN MATERIA DI BILANCIO. DELEGA AL GOVERNO PER L'INDIVIDUAZIONE DELLE UNITA' PREVISIONALI DI BASE DEL BILANCIO DELLO STATO	-	-84.328
LEGGE N. 206 DEL 2023 MODIFICHE ALL'ARTICOLO 1 DEL D-L N. 35/2005, CONVERTITO DALLA LEGGE N. 80/2005, IN MATERIA DI SANZIONI AMMINISTRATIVE PER L'ACQUISTO E L'INTRODUZIONE DI MERCI CONTRAFFATTE EX ART. 51 COMMA 1, LETT. B	302.500	302.500
DECRETO LEGGE N. 155 DEL 2024 MISURE URGENTI IN MATERIA ECONOMICA E FISCALE E IN FAVORE DEGLI ENTI TERIITORIALI	-1.031.000	-1.031.000
DECRETO LEGGE N. 181 DEL 2023 DISPOSIZIONI URGENTI PER LA SICUREZZA ENERGETICA DEL PAESE, LA PROMOZIONE DEL RICORSO ALLE FONTI RINNOVABILI DI ENERGIA, IL SOSTEGNO ALLE IMPRESE A FORTE CONSUMO DI ENERGIA E IN MATERIA DI RICOSTRUZIONE NEI TERRITORI COLPITI DAGLI ECCEZIONALI EVENTI ALLUVIONALI VERIFICATISI A PARTIRE DAL 1° MAGGIO 2023	-200.000	-200.000
DECRETO LEGGE N. 202 DEL 2024 DL PROROGA TERMINI	-100.000	-100.000
LEGGE DI BILANCIO N. 213 DEL 2023 BILANCIO DI PREVISIONE DELLO STATO PER L'ANNO FINANZIARIO 2024 E BILANCIO PLURIENNALE PER IL TRIENNIO 2024-2026	-	-
ARTICOLO 20	-	-
Interventi di sostegno tramite il sistema della fiscalita' (11.9)	19.727.889	20.107.603
Settore cinema, musica, arti, cultura e editoria	257.234	636.948
LEGGE N. 220 DEL 2016 DISCIPLINA DEL CINEMA E DELL'AUDIOVISIVO	257.234	636.948
Ricerca e sviluppo	1.243.500	1.243.500
LEGGE DI VARIAZIONE AL BILANCIO N. 118 DEL 2024 PROVVEDIMENTO DI ASSESTAMENTO ANNO 2024	1.243.500	1.243.500
Agevolazioni fiscali a favore di particolari aree territoriali	4.580.000	4.580.000
DECRETO LEGGE N. 60 DEL 2024 ULTERIORI DISPOSIZIONI URGENTI IN MATERIA DI POLITICHE DI COESIONE.	80.000	80.000
DECRETO LEGGE N. 63 DEL 2024 DISPOSIZIONI URGENTI PER LE IMPRESE AGRICOLE, DELLA PESCA E DELL'ACQUACOLTURA, NONCHE' PER LE IMPRESE DI INTERESSE STRATEGICO NAZIONALE.	-	-
LEGGE DI VARIAZIONE AL BILANCIO N. 118 DEL 2024 PROVVEDIMENTO DI ASSESTAMENTO ANNO 2024	4.500.000	4.500.000
Settore dell'autotrasporto	-10.045	-10.045
LEGGE DI VARIAZIONE AL BILANCIO N. 118 DEL 2024 PROVVEDIMENTO DI ASSESTAMENTO ANNO 2024	-10.045	-10.045
Agevolazioni fiscali a favore di imprese	7.000	7.000
DECRETO LEGGE N. 113 DEL 2024 MISURE URGENTI DI CARATTERE FISCALE, PROROGHE DI TERMINI NORMATIVI ED INTERVENTI DI CARATTERE ECONOMICO.	7.000	7.000
DECRETO LEGGE N. 215 DEL 2023 DISPOSIZIONI URGENTI IN MATERIA DI TERMINI NORMATIVI.	-	-
Agevolazioni fiscali per la crescita economica	-3.000	-3.000

ALLEGATO B/3 SPESE - VARIAZIONI 2024 PER MISSIONE, PROGRAMMA, AZIONE E PROVVEDIMENTI

(MIGLIAIA DI EURO)

	COMPETENZA	CASSA
DECRETO LEGGE N. 19 DEL 2024 ULTERIORI DISPOSIZIONI URGENTI PER L'ATTUAZIONE DEL PNRR	-3.000	-3.000
Incentivi fiscali per gli interventi di efficienza energetica e rischio sismico	13.653.200	13.653.200
LEGGE DI VARIAZIONE AL BILANCIO N. 118 DEL 2024 PROVVEDIMENTO DI ASSESTAMENTO ANNO 2024	13.653.200	13.653.200
Lotta alla contraffazione e tutela della proprieta' industriale (11.10)	4.426	25.541
Spese di personale per il programma	497	497
DECRETO LEGGE N. 32 DEL 2019 DISPOSIZIONI URGENTI PER IL RILANCIO DEL SETTORE DEI CONTRATTI PUBBLICI, PER L'ACCELERAZIONE DEGLI INTERVENTI INFRASTRUTTURALI, DI RIGENERAZIONE URBANA E DI RICOSTRUZIONE A SEGUITO DI EVENTI SISMICI.	88	88
ARTICOLO 4/quater	88	88
DECRETO DEL PRESIDENTE DELLA REPUBBLICA N. 469 DEL 1999 REGOLAMENTO RECANTE NORME DI SEMPLIFICAZIONE DEL PROCEDIMENTO PER IL VERSAMENTO DI SOMME ALL'ENTRATA E LA RIASSEGNAZIONE ALLE UNITA' PREVISIONALI DI BASE PER LA SPESADEL BILANCIO DELLO STATO, CON PARTICOLARE RIFERIMENTO AI FINANZIAMENTI DELL'UNIONE EUROPEA, AI SENSI DELL'ARTICOLO 20, COMMA 8, DELLA LEGGE 15 MARZO 1997, N. 59.	370	370
ARTICOLO 2	370	370
LEGGE DI BILANCIO N. 213 DEL 2023 BILANCIO DI PREVISIONE DELLO STATO PER L'ANNO FINANZIARIO 2024 E BILANCIO PLURIENNALE PER IL TRIENNIO 2024-2026	40	40
ARTICOLO 20	40	40
Tutela, incentivazione e valorizzazione della proprietà industriale e contrasto dei fenomeni contraffattivi	-2.291	18.824
LEGGE N. 94 DEL 1997 MODIFICHE ALLA LEGGE 5 AGOSTO 1978, N. 468, E SUCCESSIVE MODIFICAZIONI E INTEGRAZIONI, RECANTE NORME DI CONTABILITA' GENERALE DELLO STATO IN MATERIA DI BILANCIO. DELEGA AL GOVERNO PER L'INDIVIDUAZIONE DELLE UNITA' PREVISIONALI DI BASE DEL BILANCIO DELLO STATO	-	15.115
LEGGE N. 196 DEL 2009 LEGGE DI CONTABILITA' E FINANZA PUBBLICA	-	-
ARTICOLO 33	-	-
LEGGE N. 206 DEL 2023 MODIFICHE ALL'ARTICOLO 1 DEL D-L N. 35/2005, CONVERTITO DALLA LEGGE N. 80/2005, IN MATERIA DI SANZIONI AMMINISTRATIVE PER L'ACQUISTO E L'INTRODUZIONE DI MERCI CONTRAFFATTE EX ART. 51 COMMA 1, LETT. B	3.000	3.000
DECRETO LEGGE N. 32 DEL 2019 DISPOSIZIONI URGENTI PER IL RILANCIO DEL SETTORE DEI CONTRATTI PUBBLICI, PER L'ACCELERAZIONE DEGLI INTERVENTI INFRASTRUTTURALI, DI RIGENERAZIONE URBANA E DI RICOSTRUZIONE A SEGUITO DI EVENTI SISMICI.	245	245
ARTICOLO 4/quater	245	245
DECRETO DEL PRESIDENTE DELLA REPUBBLICA N. 469 DEL 1999 REGOLAMENTO RECANTE NORME DI SEMPLIFICAZIONE DEL PROCEDIMENTO PER IL VERSAMENTO DI SOMME ALL'ENTRATA E LA RIASSEGNAZIONE ALLE UNITA' PREVISIONALI DI BASE PER LA SPESADEL BILANCIO DELLO STATO, CON PARTICOLARE RIFERIMENTO AI FINANZIAMENTI DELL'UNIONE EUROPEA, AI SENSI DELL'ARTICOLO 20, COMMA 8, DELLA LEGGE 15 MARZO 1997, N. 59.	210	210
ARTICOLO 2	210	210
LEGGE DI VARIAZIONE AL BILANCIO N. 118 DEL 2024 PROVVEDIMENTO DI ASSESTAMENTO ANNO 2024	-	-
LEGGE DI BILANCIO N. 213 DEL 2023 BILANCIO DI PREVISIONE DELLO STATO PER L'ANNO FINANZIARIO 2024 E BILANCIO PLURIENNALE PER IL TRIENNIO 2024-2026	-5.746	254
ARTICOLO 1	254	254
ARTICOLO 20	-6.000	-
Partecipazione agli organismi internazionali per la difesa della proprieta' industriale	6.220	6.220
LEGGE N. 196 DEL 2009 LEGGE DI CONTABILITA' E FINANZA PUBBLICA	6.000	6.000
ARTICOLO 26	6.000	6.000
LEGGE DI BILANCIO N. 213 DEL 2023 BILANCIO DI PREVISIONE DELLO STATO PER L'ANNO FINANZIARIO 2024 E BILANCIO PLURIENNALE PER IL TRIENNIO 2024-2026	220	220
ARTICOLO 1	220	220

ALLEGATO B/3 SPESE - VARIAZIONI 2024 PER MISSIONE, PROGRAMMA, AZIONE E PROVVEDIMENTI

(MIGLIAIA DI EURO)

	COMPETENZA	CASSA
Politiche industriali, per la competitivita', il Made in Italy e gestione delle crisi d'impresa (11.13)	-21.348	22.460
Spese di personale per il programma	751	751
LEGGE N. 94 DEL 1997 MODIFICHE ALLA LEGGE 5 AGOSTO 1978, N. 468, E SUCCESSIVE MODIFICAZIONI E INTEGRAZIONI, RECANTE NORME DI CONTABILITA' GENERALE DELLO STATO IN MATERIA DI BILANCIO. DELEGA AL GOVERNO PER L'INDIVIDUAZIONE DELLE UNITA' PREVISIONALI DI BASE DEL BILANCIO DELLO STATO	25	25
LEGGE N. 385 DEL 1978 FONDO STRAORDINARIO - ESPOSTO IN TABELLA C	41	41
DECRETO DEL PRESIDENTE DELLA REPUBBLICA N. 469 DEL 1999 REGOLAMENTO RECANTE NORME DI SEMPLIFICAZIONE DEL PROCEDIMENTO PER IL VERSAMENTO DI SOMME ALL'ENTRATA E LA RIASSEGNAZIONE ALLE UNITA' PREVISIONALI DI BASE PER LA SPESADEL BILANCIO DELLO STATO, CON PARTICOLARE RIFERIMENTO AI FINANZIAMENTI DELL'UNIONE EUROPEA, AI SENSI DELL'ARTICOLO 20, COMMA 8, DELLA LEGGE 15 MARZO 1997, N. 59.	419	419
ARTICOLO 2	419	419
LEGGE DI BILANCIO N. 213 DEL 2023 BILANCIO DI PREVISIONE DELLO STATO PER L'ANNO FINANZIARIO 2024 E BILANCIO PLURIENNALE PER IL TRIENNIO 2024-2026	265	265
ARTICOLO 20	265	265
Promozione delle start up, delle responsabilita' sociale e del movimento cooperativo	-25	-94
LEGGE N. 94 DEL 1997 MODIFICHE ALLA LEGGE 5 AGOSTO 1978, N. 468, E SUCCESSIVE MODIFICAZIONI E INTEGRAZIONI, RECANTE NORME DI CONTABILITA' GENERALE DELLO STATO IN MATERIA DI BILANCIO. DELEGA AL GOVERNO PER L'INDIVIDUAZIONE DELLE UNITA' PREVISIONALI DI BASE DEL BILANCIO DELLO STATO	-25	-94
LEGGE DI BILANCIO N. 213 DEL 2023 BILANCIO DI PREVISIONE DELLO STATO PER L'ANNO FINANZIARIO 2024 E BILANCIO PLURIENNALE PER IL TRIENNIO 2024-2026	-	-
ARTICOLO 20	-	-
Politica industriale e politiche per la competitivita'	-61.804	157.516
LEGGE N. 94 DEL 1997 MODIFICHE ALLA LEGGE 5 AGOSTO 1978, N. 468, E SUCCESSIVE MODIFICAZIONI E INTEGRAZIONI, RECANTE NORME DI CONTABILITA' GENERALE DELLO STATO IN MATERIA DI BILANCIO. DELEGA AL GOVERNO PER L'INDIVIDUAZIONE DELLE UNITA' PREVISIONALI DI BASE DEL BILANCIO DELLO STATO	307	69.627
LEGGE N. 196 DEL 2009 LEGGE DI CONTABILITA' E FINANZA PUBBLICA	-111	149.889
ARTICOLO 29	-	150.000
ARTICOLO 33	-111	-111
LEGGE N. 206 DEL 2023 MODIFICHE ALL'ARTICOLO 1 DEL D-L N. 35/2005, CONVERTITO DALLA LEGGE N. 80/2005, IN MATERIA DI SANZIONI AMMINISTRATIVE PER L'ACQUISTO E L'INTRODUZIONE DI MERCI CONTRAFFATTE EX ART. 51 COMMA 1, LETT. B	17.000	17.000
DECRETO LEGGE N. 19 DEL 2024 ULTERIORI DISPOSIZIONI URGENTI PER L'ATTUAZIONE DEL PNRR	-79.000	-79.000
DECRETO LEGISLATIVO N. 157 DEL 2022 ADEGUAMENTO DELLA NORMATIVA NAZIONALE ALLE DISPOSIZIONI DEL REGOLAMENTO (UE) 2019/1020 DEL PARLAMENTO EUROPEO E DEL CONSIGLIO, DEL 20 GIUGNO 2019, E SEMPLIFICAZIONE E RIORDINO DEL RELATIVO SISTEMA DI VIGILANZA DEL MERCATO.	-	-
LEGGE DI VARIAZIONE AL BILANCIO N. 118 DEL 2024 PROVVEDIMENTO DI ASSESTAMENTO ANNO 2024	-	-
LEGGE DI BILANCIO N. 213 DEL 2023 BILANCIO DI PREVISIONE DELLO STATO PER L'ANNO FINANZIARIO 2024 E BILANCIO PLURIENNALE PER IL TRIENNIO 2024-2026	-	-
ARTICOLO 20	-	-
Crisi industriali e grandi filiere produttive	-	-12.165
LEGGE N. 94 DEL 1997 MODIFICHE ALLA LEGGE 5 AGOSTO 1978, N. 468, E SUCCESSIVE MODIFICAZIONI E INTEGRAZIONI, RECANTE NORME DI CONTABILITA' GENERALE DELLO STATO IN MATERIA DI BILANCIO. DELEGA AL GOVERNO PER L'INDIVIDUAZIONE DELLE UNITA' PREVISIONALI DI BASE DEL BILANCIO DELLO STATO	-	-12.165
DECRETO LEGGE N. 19 DEL 2024 ULTERIORI DISPOSIZIONI URGENTI PER L'ATTUAZIONE DEL PNRR	-	-
LEGGE DI VARIAZIONE AL BILANCIO N. 118 DEL 2024 PROVVEDIMENTO DI ASSESTAMENTO ANNO 2024	-	-

ALLEGATO B/3 SPESE - VARIAZIONI 2024 PER MISSIONE, PROGRAMMA, AZIONE E PROVVEDIMENTI

(MIGLIAIA DI EURO)

	COMPETENZA	CASSA
LEGGE DI BILANCIO N. 213 DEL 2023 BILANCIO DI PREVISIONE DELLO STATO PER L'ANNO FINANZIARIO 2024 E BILANCIO PLURIENNALE PER IL TRIENNIO 2024-2026	-	-
ARTICOLO 20	-	-
Realizzazione di progetti di ricerca e sviluppo tecnologico dell'industria aeronautica	39.731	-123.548
LEGGE N. 94 DEL 1997 MODIFICHE ALLA LEGGE 5 AGOSTO 1978, N. 468, E SUCCESSIVE MODIFICAZIONI E INTEGRAZIONI, RECANTE NORME DI CONTABILITA' GENERALE DELLO STATO IN MATERIA DI BILANCIO. DELEGA AL GOVERNO PER L'INDIVIDUAZIONE DELLE UNITA' PREVISIONALI DI BASE DEL BILANCIO DELLO STATO	-4	-163.283
LEGGE N. 196 DEL 2009 LEGGE DI CONTABILITA' E FINANZA PUBBLICA	-	-
ARTICOLO 33	-	-
DECRETO DEL PRESIDENTE DELLA REPUBBLICA N. 469 DEL 1999 REGOLAMENTO RECANTE NORME DI SEMPLIFICAZIONE DEL PROCEDIMENTO PER IL VERSAMENTO DI SOMME ALL'ENTRATA E LA RIASSEGNAZIONE ALLE UNITA' PREVISIONALI DI BASE PER LA SPESADEL BILANCIO DELLO STATO, CON PARTICOLARE RIFERIMENTO AI FINANZIAMENTI DELL'UNIONE EUROPEA, AI SENSI DELL'ARTICOLO 20, COMMA 8, DELLA LEGGE 15 MARZO 1997, N. 59.	39.735	39.735
ARTICOLO 2	39.735	39.735
LEGGE DI VARIAZIONE AL BILANCIO N. 118 DEL 2024 PROVVEDIMENTO DI ASSESTAMENTO ANNO 2024	-	-
Interventi in materia di difesa nazionale (11.14)	13.086	82.097
Interventi per l'innovazione del sistema produttivo del settore dell'aerospazio, della sicurezza e della difesa	13.086	82.097
LEGGE N. 94 DEL 1997 MODIFICHE ALLA LEGGE 5 AGOSTO 1978, N. 468, E SUCCESSIVE MODIFICAZIONI E INTEGRAZIONI, RECANTE NORME DI CONTABILITA' GENERALE DELLO STATO IN MATERIA DI BILANCIO. DELEGA AL GOVERNO PER L'INDIVIDUAZIONE DELLE UNITA' PREVISIONALI DI BASE DEL BILANCIO DELLO STATO	-	39.011
LEGGE N. 196 DEL 2009 LEGGE DI CONTABILITA' E FINANZA PUBBLICA	13.086	43.086
ARTICOLO 27	13.091	13.091
ARTICOLO 29	-	30.000
ARTICOLO 33	-5	-5
DECRETO LEGGE N. 19 DEL 2024 ULTERIORI DISPOSIZIONI URGENTI PER L'ATTUAZIONE DEL PNRR	-	-
LEGGE DI VARIAZIONE AL BILANCIO N. 118 DEL 2024 PROVVEDIMENTO DI ASSESTAMENTO ANNO 2024	-	-
Politiche industriali e programmi avanzati sulle nuove tecnologie (11.15)	-446.446	-482.646
Spese di personale per il programma	2.074	2.074
LEGGE N. 385 DEL 1978 FONDO STRAORDINARIO - ESPOSTO IN TABELLA C	11	11
DECRETO LEGGE N. 84 DEL 2024 DISPOSIZIONI URGENTI SULLE MATERIE PRIME CRITICHE DI INTERESSE STRATEGICO	6	6
DECRETO DEL PRESIDENTE DELLA REPUBBLICA N. 469 DEL 1999 REGOLAMENTO RECANTE NORME DI SEMPLIFICAZIONE DEL PROCEDIMENTO PER IL VERSAMENTO DI SOMME ALL'ENTRATA E LA RIASSEGNAZIONE ALLE UNITA' PREVISIONALI DI BASE PER LA SPESADEL BILANCIO DELLO STATO, CON PARTICOLARE RIFERIMENTO AI FINANZIAMENTI DELL'UNIONE EUROPEA, AI SENSI DELL'ARTICOLO 20, COMMA 8, DELLA LEGGE 15 MARZO 1997, N. 59.	246	246
ARTICOLO 2	246	246
LEGGE DI BILANCIO N. 213 DEL 2023 BILANCIO DI PREVISIONE DELLO STATO PER L'ANNO FINANZIARIO 2024 E BILANCIO PLURIENNALE PER IL TRIENNIO 2024-2026	1.810	1.810
ARTICOLO 20	1.810	1.810
Politiche, progetti di ricerca e studi sulle nuove tecnologie ed i materiali avanzati	-448.520	-484.720
LEGGE N. 94 DEL 1997 MODIFICHE ALLA LEGGE 5 AGOSTO 1978, N. 468, E SUCCESSIVE MODIFICAZIONI E INTEGRAZIONI, RECANTE NORME DI CONTABILITA' GENERALE DELLO STATO IN MATERIA DI BILANCIO. DELEGA AL GOVERNO PER L'INDIVIDUAZIONE DELLE UNITA' PREVISIONALI DI BASE DEL BILANCIO DELLO STATO	180	-36.020
LEGGE N. 206 DEL 2023 MODIFICHE ALL'ARTICOLO 1 DEL D-L N. 35/2005, CONVERTITO DALLA LEGGE N. 80/2005, IN MATERIA DI SANZIONI AMMINISTRATIVE PER L'ACQUISTO E L'INTRODUZIONE DI MERCI CONTRAFFATTE EX ART. 51 COMMA 1, LETT. B	6.500	6.500

ALLEGATO B/3 SPESE - VARIAZIONI 2024 PER MISSIONE, PROGRAMMA, AZIONE E PROVVEDIMENTI

(MIGLIAIA DI EURO)

	COMPETENZA	CASSA
DECRETO LEGGE N. 17 DEL 2022 DL ENERGIA	-456.000	-456.000
DECRETO LEGGE N. 39 DEL 2024 MISURE URGENTI IN MATERIA DI AGEVOLAZIONI FISCALI DI CUI AGLI ARTICOLI 119 E 119-TER DEL DECRETO-LEGGE 19 MAGGIO 2020, N. 34, CONVERTITO, CON MODIFICAZIONI, DALLA LEGGE 17 LUGLIO 2020, N. 77, ALTRE MISURE URGENTI IN MATERIA FISCALE E CONNESSE A EVENTI ECCEZIONALI, NONCHE' RELATIVE ALL'AMMINISTRAZIONE FINANZIARIA.	800	800
LEGGE DI VARIAZIONE AL BILANCIO N. 118 DEL 2024 PROVVEDIMENTO DI ASSESTAMENTO ANNO 2024	-	-
Regolazione dei mercati (12)	-582	14.202
Politiche sulla concorrenza, tutela dei consumatori e la normativa tecnica (12.4)	-582	14.202
Spese di personale per il programma	604	604
LEGGE N. 385 DEL 1978 FONDO STRAORDINARIO - ESPOSTO IN TABELLA C	29	29
DECRETO DEL PRESIDENTE DELLA REPUBBLICA N. 469 DEL 1999 REGOLAMENTO RECANTE NORME DI SEMPLIFICAZIONE DEL PROCEDIMENTO PER IL VERSAMENTO DI SOMME ALL'ENTRATA E LA RIASSEGNAZIONE ALLE UNITA' PREVISIONALI DI BASE PER LA SPESADEL BILANCIO DELLO STATO, CON PARTICOLARE RIFERIMENTO AI FINANZIAMENTI DELL'UNIONE EUROPEA, AI SENSI DELL'ARTICOLO 20, COMMA 8, DELLA LEGGE 15 MARZO 1997, N. 59.	465	465
ARTICOLO 2	465	465
LEGGE DI BILANCIO N. 213 DEL 2023 BILANCIO DI PREVISIONE DELLO STATO PER L'ANNO FINANZIARIO 2024 E BILANCIO PLURIENNALE PER IL TRIENNIO 2024-2026	110	110
ARTICOLO 20	110	110
Armonizzazione del mercato, concorrenza, tutela dei consumatori e vigilanza sui fondi CONSAP	-1.394	11.106
LEGGE N. 94 DEL 1997 MODIFICHE ALLA LEGGE 5 AGOSTO 1978, N. 468, E SUCCESSIVE MODIFICAZIONI E INTEGRAZIONI, RECANTE NORME DI CONTABILITA' GENERALE DELLO STATO IN MATERIA DI BILANCIO. DELEGA AL GOVERNO PER L'INDIVIDUAZIONE DELLE UNITA' PREVISIONALI DI BASE DEL BILANCIO DELLO STATO	-	12.500
LEGGE N. 196 DEL 2009 LEGGE DI CONTABILITA' E FINANZA PUBBLICA	1.885	1.885
ARTICOLO 26	10	10
ARTICOLO 27	1.880	1.880
ARTICOLO 33	-5	-5
DECRETO LEGGE N. 181 DEL 2023 DISPOSIZIONI URGENTI PER LA SICUREZZA ENERGETICA DEL PAESE, LA PROMOZIONE DEL RICORSO ALLE FONTI RINNOVABILI DI ENERGIA, IL SOSTEGNO ALLE IMPRESE A FORTE CONSUMO DI ENERGIA E IN MATERIA DI RICOSTRUZIONE NEI TERRITORI COLPITI DAGLI ECCEZIONALI EVENTI ALLUVIONALI VERIFICATISI A PARTIRE DAL 1° MAGGIO 2023	-2.500	-2.500
LEGGE DI VARIAZIONE AL BILANCIO N. 118 DEL 2024 PROVVEDIMENTO DI ASSESTAMENTO ANNO 2024	-	-
LEGGE DI BILANCIO N. 213 DEL 2023 BILANCIO DI PREVISIONE DELLO STATO PER L'ANNO FINANZIARIO 2024 E BILANCIO PLURIENNALE PER IL TRIENNIO 2024-2026	-779	-779
ARTICOLO 1	-779	-779
Vigilanza e controllo nel settore della sicurezza e conformita' dei prodotti e degli impianti industriali, della metrologia legale, su enti e organismi di normazione, di accreditamento e notificati	207	2.491
LEGGE N. 94 DEL 1997 MODIFICHE ALLA LEGGE 5 AGOSTO 1978, N. 468, E SUCCESSIVE MODIFICAZIONI E INTEGRAZIONI, RECANTE NORME DI CONTABILITA' GENERALE DELLO STATO IN MATERIA DI BILANCIO. DELEGA AL GOVERNO PER L'INDIVIDUAZIONE DELLE UNITA' PREVISIONALI DI BASE DEL BILANCIO DELLO STATO	-	1.784
LEGGE N. 196 DEL 2009 LEGGE DI CONTABILITA' E FINANZA PUBBLICA	-2	498
ARTICOLO 29	-	500
ARTICOLO 33	-2	-2
DECRETO LEGISLATIVO N. 157 DEL 2022 ADEGUAMENTO DELLA NORMATIVA NAZIONALE ALLE DISPOSIZIONI DEL REGOLAMENTO (UE) 2019/1020 DEL PARLAMENTO EUROPEO E DEL CONSIGLIO, DEL 20 GIUGNO 2019, E SEMPLIFICAZIONE E RIORDINO DEL RELATIVO SISTEMA DI VIGILANZA DEL MERCATO.	-	-

ALLEGATO B/3 SPESE - VARIAZIONI 2024 PER MISSIONE, PROGRAMMA, AZIONE E PROVVEDIMENTI

(MIGLIAIA DI EURO)

	COMPETENZA	CASSA
DECRETO DEL PRESIDENTE DELLA REPUBBLICA N. 469 DEL 1999 REGOLAMENTO RECANTE NORME DI SEMPLIFICAZIONE DEL PROCEDIMENTO PER IL VERSAMENTO DI SOMME ALL'ENTRATA E LA RIASSEGNAZIONE ALLE UNITA' PREVISIONALI DI BASE PER LA SPESADEL BILANCIO DELLO STATO, CON PARTICOLARE RIFERIMENTO AI FINANZIAMENTI DELL'UNIONE EUROPEA, AI SENSI DELL'ARTICOLO 20, COMMA 8, DELLA LEGGE 15 MARZO 1997, N. 59.	1	1
ARTICOLO 2	1	1
LEGGE DI BILANCIO N. 213 DEL 2023 BILANCIO DI PREVISIONE DELLO STATO PER L'ANNO FINANZIARIO 2024 E BILANCIO PLURIENNALE PER IL TRIENNIO 2024-2026	208	208
ARTICOLO 1	208	208
ARTICOLO 20	-	-
Diritto alla mobilita' e sviluppo dei sistemi di trasporto (13)	714.340	1.095.054
Sviluppo e sicurezza della mobilita' stradale (13.1)	52.924	74.498
Spese di personale per il programma	7.460	7.460
LEGGE N. 385 DEL 1978 FONDO STRAORDINARIO - ESPOSTO IN TABELLA C	503	503
DECRETO LEGGE N. 121 DEL 2021 DISPOSIZIONI URGENTI IN MATERIA DI INVESTIMENTI E SICUREZZA DELLE INFRASTRUTTURE, DEI TRASPORTI E DELLA CIRCOLAZIONE STRADALE, PER LA FUNZIONALITA' DEL MINISTERO DELLE INFRASTRUTTURE E DELLA MOBILITA' SOSTENIBILI, DEL CONSIGLIO SUPERIORE DEI LAVORI PUBBLICI E DELL'AGENZIA NAZIONALE PER LA SICUREZZA DELLE INFRASTRUTTURE STRADALI E AUTOSTRADALI.	-2.401	-2.401
DECRETO DEL PRESIDENTE DELLA REPUBBLICA N. 469 DEL 1999 REGOLAMENTO RECANTE NORME DI SEMPLIFICAZIONE DEL PROCEDIMENTO PER IL VERSAMENTO DI SOMME ALL'ENTRATA E LA RIASSEGNAZIONE ALLE UNITA' PREVISIONALI DI BASE PER LA SPESADEL BILANCIO DELLO STATO, CON PARTICOLARE RIFERIMENTO AI FINANZIAMENTI DELL'UNIONE EUROPEA, AI SENSI DELL'ARTICOLO 20, COMMA 8, DELLA LEGGE 15 MARZO 1997, N. 59.	15.730	15.730
ARTICOLO 2	15.730	15.730
LEGGE DI VARIAZIONE AL BILANCIO N. 118 DEL 2024 PROVVEDIMENTO DI ASSESTAMENTO ANNO 2024	-6.372	-6.372
Regolamentazione della circolazione stradale e servizi di motorizzazione	35.493	30.674
LEGGE N. 94 DEL 1997 MODIFICHE ALLA LEGGE 5 AGOSTO 1978, N. 468, E SUCCESSIVE MODIFICAZIONI E INTEGRAZIONI, RECANTE NORME DI CONTABILITA' GENERALE DELLO STATO IN MATERIA DI BILANCIO. DELEGA AL GOVERNO PER L'INDIVIDUAZIONE DELLE UNITA' PREVISIONALI DI BASE DEL BILANCIO DELLO STATO	2.786	-2.033
LEGGE N. 196 DEL 2009 LEGGE DI CONTABILITA' E FINANZA PUBBLICA	198	198
ARTICOLO 27	198	198
DECRETO LEGGE N. 32 DEL 2019 DISPOSIZIONI URGENTI PER IL RILANCIO DEL SETTORE DEI CONTRATTI PUBBLICI, PER L'ACCELERAZIONE DEGLI INTERVENTI INFRASTRUTTURALI, DI RIGENERAZIONE URBANA E DI RICOSTRUZIONE A SEGUITO DI EVENTI SISMICI.	9.651	9.651
ARTICOLO 4/quater	9.651	9.651
DECRETO LEGGE N. 155 DEL 2024 MISURE URGENTI IN MATERIA ECONOMICA E FISCALE E IN FAVORE DEGLI ENTI TERIITORIALI	2.500	2.500
DECRETO LEGGE N. 269 DEL 2003 DISPOSIZIONI URGENTI PER FAVORIRE LO SVILUPPO E PER LA CORREZIONE DELL'ANDAMENTO DEI CONTI PUBBLICI	703	703
DECRETO DEL PRESIDENTE DELLA REPUBBLICA N. 469 DEL 1999 REGOLAMENTO RECANTE NORME DI SEMPLIFICAZIONE DEL PROCEDIMENTO PER IL VERSAMENTO DI SOMME ALL'ENTRATA E LA RIASSEGNAZIONE ALLE UNITA' PREVISIONALI DI BASE PER LA SPESADEL BILANCIO DELLO STATO, CON PARTICOLARE RIFERIMENTO AI FINANZIAMENTI DELL'UNIONE EUROPEA, AI SENSI DELL'ARTICOLO 20, COMMA 8, DELLA LEGGE 15 MARZO 1997, N. 59.	15.756	15.756
ARTICOLO 2	15.756	15.756
LEGGE DI VARIAZIONE AL BILANCIO N. 118 DEL 2024 PROVVEDIMENTO DI ASSESTAMENTO ANNO 2024	2.010	2.010
LEGGE DI BILANCIO N. 197 DEL 2022 BILANCIO DI PREVISIONE DELLO STATO PER L'ANNO FINANZIARIO 2023 E BILANCIO PLURIENNALE PER IL TRIENNIO 2023-2025	750	750
LEGGE DI BILANCIO N. 213 DEL 2023 BILANCIO DI PREVISIONE DELLO STATO PER L'ANNO FINANZIARIO 2024 E BILANCIO PLURIENNALE PER IL TRIENNIO 2024-2026	1.139	1.139
ARTICOLO 1	1.139	1.139

ALLEGATO B/3 SPESE - VARIAZIONI 2024 PER MISSIONE, PROGRAMMA, AZIONE E PROVVEDIMENTI

(MIGLIAIA DI EURO)

	COMPETENZA	CASSA
ARTICOLO 20	-	-
Interventi per la sicurezza stradale	9.970	36.364
LEGGE N. 94 DEL 1997 MODIFICHE ALLA LEGGE 5 AGOSTO 1978, N. 468, E SUCCESSIVE MODIFICAZIONI E INTEGRAZIONI, RECANTE NORME DI CONTABILITA' GENERALE DELLO STATO IN MATERIA DI BILANCIO. DELEGA AL GOVERNO PER L'INDIVIDUAZIONE DELLE UNITA' PREVISIONALI DI BASE DEL BILANCIO DELLO STATO	1.229	27.622
LEGGE N. 196 DEL 2009 LEGGE DI CONTABILITA' E FINANZA PUBBLICA	4.222	4.222
ARTICOLO 27	4.222	4.222
DECRETO LEGGE N. 155 DEL 2024 MISURE URGENTI IN MATERIA ECONOMICA E FISCALE E IN FAVORE DEGLI ENTI TERIITORIALI	1.500	1.500
DECRETO LEGISLATIVO N. 157 DEL 2022 ADEGUAMENTO DELLA NORMATIVA NAZIONALE ALLE DISPOSIZIONI DEL REGOLAMENTO (UE) 2019/1020 DEL PARLAMENTO EUROPEO E DEL CONSIGLIO, DEL 20 GIUGNO 2019, E SEMPLIFICAZIONE E RIORDINO DEL RELATIVO SISTEMA DI VIGILANZA DEL MERCATO.	-	-
DECRETO DEL PRESIDENTE DELLA REPUBBLICA N. 469 DEL 1999 REGOLAMENTO RECANTE NORME DI SEMPLIFICAZIONE DEL PROCEDIMENTO PER IL VERSAMENTO DI SOMME ALL'ENTRATA E LA RIASSEGNAZIONE ALLE UNITA' PREVISIONALI DI BASE PER LA SPESADEL BILANCIO DELLO STATO, CON PARTICOLARE RIFERIMENTO AI FINANZIAMENTI DELL'UNIONE EUROPEA, AI SENSI DELL'ARTICOLO 20, COMMA 8, DELLA LEGGE 15 MARZO 1997, N. 59.	19	19
ARTICOLO 2	19	19
LEGGE DI VARIAZIONE AL BILANCIO N. 118 DEL 2024 PROVVEDIMENTO DI ASSESTAMENTO ANNO 2024	3.000	3.000
LEGGE DI BILANCIO N. 213 DEL 2023 BILANCIO DI PREVISIONE DELLO STATO PER L'ANNO FINANZIARIO 2024 E BILANCIO PLURIENNALE PER IL TRIENNIO 2024-2026	-	-
ARTICOLO 20	-	-
Autotrasporto ed intermodalita' (13.2)	5.241	118.015
Spese di personale per il programma	1.075	1.075
LEGGE N. 385 DEL 1978 FONDO STRAORDINARIO - ESPOSTO IN TABELLA C	67	67
DECRETO DEL PRESIDENTE DELLA REPUBBLICA N. 469 DEL 1999 REGOLAMENTO RECANTE NORME DI SEMPLIFICAZIONE DEL PROCEDIMENTO PER IL VERSAMENTO DI SOMME ALL'ENTRATA E LA RIASSEGNAZIONE ALLE UNITA' PREVISIONALI DI BASE PER LA SPESADEL BILANCIO DELLO STATO, CON PARTICOLARE RIFERIMENTO AI FINANZIAMENTI DELL'UNIONE EUROPEA, AI SENSI DELL'ARTICOLO 20, COMMA 8, DELLA LEGGE 15 MARZO 1997, N. 59.	312	312
ARTICOLO 2	312	312
LEGGE DI VARIAZIONE AL BILANCIO N. 118 DEL 2024 PROVVEDIMENTO DI ASSESTAMENTO ANNO 2024	695	695
Sistemi e servizi di trasporto intermodale	3.936	91.197
LEGGE N. 94 DEL 1997 MODIFICHE ALLA LEGGE 5 AGOSTO 1978, N. 468, E SUCCESSIVE MODIFICAZIONI E INTEGRAZIONI, RECANTE NORME DI CONTABILITA' GENERALE DELLO STATO IN MATERIA DI BILANCIO. DELEGA AL GOVERNO PER L'INDIVIDUAZIONE DELLE UNITA' PREVISIONALI DI BASE DEL BILANCIO DELLO STATO	12	87.272
LEGGE N. 196 DEL 2009 LEGGE DI CONTABILITA' E FINANZA PUBBLICA	1.924	1.924
ARTICOLO 27	1.924	1.924
DECRETO LEGGE N. 19 DEL 2024 ULTERIORI DISPOSIZIONI URGENTI PER L'ATTUAZIONE DEL PNRR	-	-
LEGGE DI VARIAZIONE AL BILANCIO N. 118 DEL 2024 PROVVEDIMENTO DI ASSESTAMENTO ANNO 2024	-	-
LEGGE DI BILANCIO N. 213 DEL 2023 BILANCIO DI PREVISIONE DELLO STATO PER L'ANNO FINANZIARIO 2024 E BILANCIO PLURIENNALE PER IL TRIENNIO 2024-2026	2.000	2.000
ARTICOLO 1	2.000	2.000
Interventi in materia di autotrasporto	230	25.743
LEGGE N. 94 DEL 1997 MODIFICHE ALLA LEGGE 5 AGOSTO 1978, N. 468, E SUCCESSIVE MODIFICAZIONI E INTEGRAZIONI, RECANTE NORME DI CONTABILITA' GENERALE DELLO STATO IN MATERIA DI BILANCIO. DELEGA AL GOVERNO PER L'INDIVIDUAZIONE DELLE UNITA' PREVISIONALI DI BASE DEL BILANCIO DELLO STATO	49	25.562
LEGGE N. 196 DEL 2009 LEGGE DI CONTABILITA' E FINANZA PUBBLICA	13	13

ALLEGATO B/3 SPESE - VARIAZIONI 2024 PER MISSIONE, PROGRAMMA, AZIONE E PROVVEDIMENTI

(MIGLIAIA DI EURO)

	COMPETENZA	CASSA
ARTICOLO 27	13	13
DECRETO DEL PRESIDENTE DELLA REPUBBLICA N. 469 DEL 1999 REGOLAMENTO RECANTE NORME DI SEMPLIFICAZIONE DEL PROCEDIMENTO PER IL VERSAMENTO DI SOMME ALL'ENTRATA E LA RIASSEGNAZIONE ALLE UNITA' PREVISIONALI DI BASE PER LA SPESADEL BILANCIO DELLO STATO, CON PARTICOLARE RIFERIMENTO AI FINANZIAMENTI DELL'UNIONE EUROPEA, AI SENSI DELL'ARTICOLO 20, COMMA 8, DELLA LEGGE 15 MARZO 1997, N. 59.	168	168
ARTICOLO 2	168	168
LEGGE DI VARIAZIONE AL BILANCIO N. 118 DEL 2024 PROVVEDIMENTO DI ASSESTAMENTO ANNO 2024	-	-
LEGGE DI BILANCIO N. 213 DEL 2023 BILANCIO DI PREVISIONE DELLO STATO PER L'ANNO FINANZIARIO 2024 E BILANCIO PLURIENNALE PER IL TRIENNIO 2024-2026	-	-
ARTICOLO 20	-	-
Sviluppo e sicurezza del trasporto aereo (13.4)	39.820	76.035
Spese di personale per il programma	239	239
LEGGE N. 385 DEL 1978 FONDO STRAORDINARIO - ESPOSTO IN TABELLA C	27	27
DECRETO DEL PRESIDENTE DELLA REPUBBLICA N. 469 DEL 1999 REGOLAMENTO RECANTE NORME DI SEMPLIFICAZIONE DEL PROCEDIMENTO PER IL VERSAMENTO DI SOMME ALL'ENTRATA E LA RIASSEGNAZIONE ALLE UNITA' PREVISIONALI DI BASE PER LA SPESADEL BILANCIO DELLO STATO, CON PARTICOLARE RIFERIMENTO AI FINANZIAMENTI DELL'UNIONE EUROPEA, AI SENSI DELL'ARTICOLO 20, COMMA 8, DELLA LEGGE 15 MARZO 1997, N. 59.	212	212
ARTICOLO 2	212	212
Sicurezza e vigilanza nel trasporto aereo	39.581	75.796
LEGGE N. 94 DEL 1997 MODIFICHE ALLA LEGGE 5 AGOSTO 1978, N. 468, E SUCCESSIVE MODIFICAZIONI E INTEGRAZIONI, RECANTE NORME DI CONTABILITA' GENERALE DELLO STATO IN MATERIA DI BILANCIO. DELEGA AL GOVERNO PER L'INDIVIDUAZIONE DELLE UNITA' PREVISIONALI DI BASE DEL BILANCIO DELLO STATO	3	36.218
LEGGE N. 196 DEL 2009 LEGGE DI CONTABILITA' E FINANZA PUBBLICA	19.737	19.737
ARTICOLO 27	19.737	19.737
DECRETO LEGGE N. 5 DEL 2024 DISPOSIZIONI URGENTI PER LA REALIZZAZIONE DEGLI INTERVENTI INFRASTRUTTURALI CONNESSI CON LA PRESIDENZA ITALIANA DEL G7	2.000	2.000
DECRETO LEGGE N. 32 DEL 2019 DISPOSIZIONI URGENTI PER IL RILANCIO DEL SETTORE DEI CONTRATTI PUBBLICI, PER L'ACCELERAZIONE DEGLI INTERVENTI INFRASTRUTTURALI, DI RIGENERAZIONE URBANA E DI RICOSTRUZIONE A SEGUITO DI EVENTI SISMICI.	16.399	16.399
ARTICOLO 4/quater	16.399	16.399
DECRETO LEGGE N. 132 DEL 2023 DISPOSIZIONI URGENTI IN MATERIA DI PROROGA DI TERMINI NORMATIVI E VERSAMENTI FISCALI	1.000	1.000
DECRETO LEGISLATIVO N. 157 DEL 2022 ADEGUAMENTO DELLA NORMATIVA NAZIONALE ALLE DISPOSIZIONI DEL REGOLAMENTO (UE) 2019/1020 DEL PARLAMENTO EUROPEO E DEL CONSIGLIO, DEL 20 GIUGNO 2019, E SEMPLIFICAZIONE E RIORDINO DEL RELATIVO SISTEMA DI VIGILANZA DEL MERCATO.	-	-
DECRETO DEL PRESIDENTE DELLA REPUBBLICA N. 469 DEL 1999 REGOLAMENTO RECANTE NORME DI SEMPLIFICAZIONE DEL PROCEDIMENTO PER IL VERSAMENTO DI SOMME ALL'ENTRATA E LA RIASSEGNAZIONE ALLE UNITA' PREVISIONALI DI BASE PER LA SPESADEL BILANCIO DELLO STATO, CON PARTICOLARE RIFERIMENTO AI FINANZIAMENTI DELL'UNIONE EUROPEA, AI SENSI DELL'ARTICOLO 20, COMMA 8, DELLA LEGGE 15 MARZO 1997, N. 59.	78	78
ARTICOLO 2	78	78
LEGGE DI VARIAZIONE AL BILANCIO N. 118 DEL 2024 PROVVEDIMENTO DI ASSESTAMENTO ANNO 2024	4	4
LEGGE DI BILANCIO N. 197 DEL 2022 BILANCIO DI PREVISIONE DELLO STATO PER L'ANNO FINANZIARIO 2023 E BILANCIO PLURIENNALE PER IL TRIENNIO 2023-2025	360	360
Sistemi ferroviari, sviluppo e sicurezza del trasporto ferroviario (13.5)	-78.609	-155.226
Spese di personale per il programma	827	827
LEGGE N. 385 DEL 1978 FONDO STRAORDINARIO - ESPOSTO IN TABELLA C	-6	-6

ALLEGATO B/3 SPESE - VARIAZIONI 2024 PER MISSIONE, PROGRAMMA, AZIONE E PROVVEDIMENTI

(MIGLIAIA DI EURO)

	COMPETENZA	CASSA
DECRETO DEL PRESIDENTE DELLA REPUBBLICA N. 469 DEL 1999 REGOLAMENTO RECANTE NORME DI SEMPLIFICAZIONE DEL PROCEDIMENTO PER IL VERSAMENTO DI SOMME ALL'ENTRATA E LA RIASSEGNAZIONE ALLE UNITA' PREVISIONALI DI BASE PER LA SPESADEL BILANCIO DELLO STATO, CON PARTICOLARE RIFERIMENTO AI FINANZIAMENTI DELL'UNIONE EUROPEA, AI SENSI DELL'ARTICOLO 20, COMMA 8, DELLA LEGGE 15 MARZO 1997, N. 59.	268	268
ARTICOLO 2	268	268
LEGGE DI VARIAZIONE AL BILANCIO N. 118 DEL 2024 PROVVEDIMENTO DI ASSESTAMENTO ANNO 2024	565	565
Interventi sulle infrastrutture ferroviarie	-27.082	-98.721
LEGGE N. 94 DEL 1997 MODIFICHE ALLA LEGGE 5 AGOSTO 1978, N. 468, E SUCCESSIVE MODIFICAZIONI E INTEGRAZIONI, RECANTE NORME DI CONTABILITA' GENERALE DELLO STATO IN MATERIA DI BILANCIO. DELEGA AL GOVERNO PER L'INDIVIDUAZIONE DELLE UNITA' PREVISIONALI DI BASE DEL BILANCIO DELLO STATO	-	-71.639
LEGGE N. 196 DEL 2009 LEGGE DI CONTABILITA' E FINANZA PUBBLICA	200	200
ARTICOLO 27	200	200
DECRETO LEGGE N. 19 DEL 2024 ULTERIORI DISPOSIZIONI URGENTI PER L'ATTUAZIONE DEL PNRR	-23.200	-23.200
LEGGE DI VARIAZIONE AL BILANCIO N. 118 DEL 2024 PROVVEDIMENTO DI ASSESTAMENTO ANNO 2024	-2.500	-2.500
LEGGE DI BILANCIO N. 213 DEL 2023 BILANCIO DI PREVISIONE DELLO STATO PER L'ANNO FINANZIARIO 2024 E BILANCIO PLURIENNALE PER IL TRIENNIO 2024-2026	-1.582	-1.582
ARTICOLO 1	-1.582	-1.582
Interventi per la sicurezza e la vigilanza ferroviaria e delle infrastrutture stradali e autostradali	-52.353	-57.331
LEGGE N. 94 DEL 1997 MODIFICHE ALLA LEGGE 5 AGOSTO 1978, N. 468, E SUCCESSIVE MODIFICAZIONI E INTEGRAZIONI, RECANTE NORME DI CONTABILITA' GENERALE DELLO STATO IN MATERIA DI BILANCIO. DELEGA AL GOVERNO PER L'INDIVIDUAZIONE DELLE UNITA' PREVISIONALI DI BASE DEL BILANCIO DELLO STATO	-	-4.978
LEGGE N. 196 DEL 2009 LEGGE DI CONTABILITA' E FINANZA PUBBLICA	135	135
ARTICOLO 27	135	135
DECRETO LEGGE N. 19 DEL 2024 ULTERIORI DISPOSIZIONI URGENTI PER L'ATTUAZIONE DEL PNRR	-55.000	-55.000
DECRETO LEGGE N. 121 DEL 2021 DISPOSIZIONI URGENTI IN MATERIA DI INVESTIMENTI E SICUREZZA DELLE INFRASTRUTTURE, DEI TRASPORTI E DELLA CIRCOLAZIONE STRADALE, PER LA FUNZIONALITA' DEL MINISTERO DELLE INFRASTRUTTURE E DELLA MOBILITA' SOSTENIBILI, DEL CONSIGLIO SUPERIORE DEI LAVORI PUBBLICI E DELL'AGENZIA NAZIONALE PER LA SICUREZZA DELLE INFRASTRUTTURE STRADALI E AUTOSTRADALI.	2.511	2.511
LEGGE DI VARIAZIONE AL BILANCIO N. 118 DEL 2024 PROVVEDIMENTO DI ASSESTAMENTO ANNO 2024	-	-
Sviluppo e sicurezza della mobilita' locale (13.6)	-205.382	39.145
Spese di personale per il programma	1.259	1.259
LEGGE N. 385 DEL 1978 FONDO STRAORDINARIO - ESPOSTO IN TABELLA C	32	32
DECRETO DEL PRESIDENTE DELLA REPUBBLICA N. 469 DEL 1999 REGOLAMENTO RECANTE NORME DI SEMPLIFICAZIONE DEL PROCEDIMENTO PER IL VERSAMENTO DI SOMME ALL'ENTRATA E LA RIASSEGNAZIONE ALLE UNITA' PREVISIONALI DI BASE PER LA SPESADEL BILANCIO DELLO STATO, CON PARTICOLARE RIFERIMENTO AI FINANZIAMENTI DELL'UNIONE EUROPEA, AI SENSI DELL'ARTICOLO 20, COMMA 8, DELLA LEGGE 15 MARZO 1997, N. 59.	261	261
ARTICOLO 2	261	261
LEGGE DI VARIAZIONE AL BILANCIO N. 118 DEL 2024 PROVVEDIMENTO DI ASSESTAMENTO ANNO 2024	966	966
Concorso dello Stato al trasporto pubblico locale	35.542	441.555
LEGGE N. 94 DEL 1997 MODIFICHE ALLA LEGGE 5 AGOSTO 1978, N. 468, E SUCCESSIVE MODIFICAZIONI E INTEGRAZIONI, RECANTE NORME DI CONTABILITA' GENERALE DELLO STATO IN MATERIA DI BILANCIO. DELEGA AL GOVERNO PER L'INDIVIDUAZIONE DELLE UNITA' PREVISIONALI DI BASE DEL BILANCIO DELLO STATO	-	406.013
LEGGE N. 196 DEL 2009 LEGGE DI CONTABILITA' E FINANZA PUBBLICA	10.342	10.342
ARTICOLO 27	10.138	10.138

ALLEGATO B/3 SPESE - VARIAZIONI 2024 PER MISSIONE, PROGRAMMA, AZIONE E PROVVEDIMENTI

(MIGLIAIA DI EURO)

	COMPETENZA	CASSA
ARTICOLO 34/ter	204	204
DECRETO LEGGE N. 19 DEL 2024 ULTERIORI DISPOSIZIONI URGENTI PER L'ATTUAZIONE DEL PNRR	-20.000	-20.000
DECRETO LEGGE N. 124 DEL 2023 DISPOSIZIONI URGENTI IN MATERIA DI POLITICHE DI COESIONE, PER IL RILANCIO DELL'ECONOMIA NELLE AREE DEL MEZZOGIORNO DEL PAESE, NONCHE' IN MATERIA DI IMMIGRAZIONE	-	-
DECRETO LEGGE N. 145 DEL 2023 DISPOSIZIONI URGENTI IN MATERIA DI PROROGA DI TERMINI NORMATIVI E DI VERSAMENTI FISCALI.	1.200	1.200
DECRETO LEGGE N. 155 DEL 2024 MISURE URGENTI IN MATERIA ECONOMICA E FISCALE E IN FAVORE DEGLI ENTI TERIITORIALI	50.000	50.000
LEGGE DI VARIAZIONE AL BILANCIO N. 118 DEL 2024 PROVVEDIMENTO DI ASSESTAMENTO ANNO 2024	-	-
LEGGE DI BILANCIO N. 213 DEL 2023 BILANCIO DI PREVISIONE DELLO STATO PER L'ANNO FINANZIARIO 2024 E BILANCIO PLURIENNALE PER IL TRIENNIO 2024-2026	-6.000	-6.000
ARTICOLO 1	-6.000	-6.000
ARTICOLO 20	-	-
Interventi a favore delle linee metropolitane	-247.331	-413.156
LEGGE N. 94 DEL 1997 MODIFICHE ALLA LEGGE 5 AGOSTO 1978, N. 468, E SUCCESSIVE MODIFICAZIONI E INTEGRAZIONI, RECANTE NORME DI CONTABILITA' GENERALE DELLO STATO IN MATERIA DI BILANCIO. DELEGA AL GOVERNO PER L'INDIVIDUAZIONE DELLE UNITA' PREVISIONALI DI BASE DEL BILANCIO DELLO STATO	93	-165.733
LEGGE N. 196 DEL 2009 LEGGE DI CONTABILITA' E FINANZA PUBBLICA	1.024	1.024
ARTICOLO 27	847	847
ARTICOLO 34	177	177
DECRETO LEGGE N. 19 DEL 2024 ULTERIORI DISPOSIZIONI URGENTI PER L'ATTUAZIONE DEL PNRR	-249.850	-249.850
DECRETO LEGGE N. 60 DEL 2024 ULTERIORI DISPOSIZIONI URGENTI IN MATERIA DI POLITICHE DI COESIONE.	1.000	1.000
DECRETO DEL PRESIDENTE DELLA REPUBBLICA N. 469 DEL 1999 REGOLAMENTO RECANTE NORME DI SEMPLIFICAZIONE DEL PROCEDIMENTO PER IL VERSAMENTO DI SOMME ALL'ENTRATA E LA RIASSEGNAZIONE ALLE UNITA' PREVISIONALI DI BASE PER LA SPESADEL BILANCIO DELLO STATO, CON PARTICOLARE RIFERIMENTO AI FINANZIAMENTI DELL'UNIONE EUROPEA, AI SENSI DELL'ARTICOLO 20, COMMA 8, DELLA LEGGE 15 MARZO 1997, N. 59.	3	3
ARTICOLO 2	3	3
LEGGE DI BILANCIO N. 213 DEL 2023 BILANCIO DI PREVISIONE DELLO STATO PER L'ANNO FINANZIARIO 2024 E BILANCIO PLURIENNALE PER IL TRIENNIO 2024-2026	400	400
ARTICOLO 1	400	400
ARTICOLO 20	-	-
Interventi a favore di ferrovie in concessione ed in gestione governativa	5.148	9.488
LEGGE N. 94 DEL 1997 MODIFICHE ALLA LEGGE 5 AGOSTO 1978, N. 468, E SUCCESSIVE MODIFICAZIONI E INTEGRAZIONI, RECANTE NORME DI CONTABILITA' GENERALE DELLO STATO IN MATERIA DI BILANCIO. DELEGA AL GOVERNO PER L'INDIVIDUAZIONE DELLE UNITA' PREVISIONALI DI BASE DEL BILANCIO DELLO STATO	4	4.344
LEGGE N. 196 DEL 2009 LEGGE DI CONTABILITA' E FINANZA PUBBLICA	3.724	3.724
ARTICOLO 27	224	224
ARTICOLO 34/ter	3.500	3.500
DECRETO LEGISLATIVO N. 157 DEL 2022 ADEGUAMENTO DELLA NORMATIVA NAZIONALE ALLE DISPOSIZIONI DEL REGOLAMENTO (UE) 2019/1020 DEL PARLAMENTO EUROPEO E DEL CONSIGLIO, DEL 20 GIUGNO 2019, E SEMPLIFICAZIONE E RIORDINO DEL RELATIVO SISTEMA DI VIGILANZA DEL MERCATO.	-	-
LEGGE DI BILANCIO N. 213 DEL 2023 BILANCIO DI PREVISIONE DELLO STATO PER L'ANNO FINANZIARIO 2024 E BILANCIO PLURIENNALE PER IL TRIENNIO 2024-2026	1.420	1.420
ARTICOLO 1	1.420	1.420
Sostegno allo sviluppo del trasporto (13.8)	1.238.725	1.356.197
Contratto di servizio e di programma per il trasporto ferroviario	1.238.725	1.356.197

ALLEGATO B/3 SPESE - VARIAZIONI 2024 PER MISSIONE, PROGRAMMA, AZIONE E PROVVEDIMENTI

(MIGLIAIA DI EURO)

	COMPETENZA	CASSA
LEGGE N. 196 DEL 2009 LEGGE DI CONTABILITA' E FINANZA PUBBLICA	94.100	130.100
ARTICOLO 27	94.100	94.100
ARTICOLO 29	-	36.000
DECRETO LEGGE N. 19 DEL 2024 ULTERIORI DISPOSIZIONI URGENTI PER L'ATTUAZIONE DEL PNRR	-	-
DECRETO LEGGE N. 39 DEL 2024 MISURE URGENTI IN MATERIA DI AGEVOLAZIONI FISCALI DI CUI AGLI ARTICOLI 119 E 119-TER DEL DECRETO-LEGGE 19 MAGGIO 2020, N. 34, CONVERTITO, CON MODIFICAZIONI, DALLA LEGGE 17 LUGLIO 2020, N. 77, ALTRE MISURE URGENTI IN MATERIA FISCALE E CONNESSE A EVENTI ECCEZIONALI, NONCHE' RELATIVE ALL'AMMINISTRAZIONE FINANZIARIA.	-	-
DECRETO LEGGE N. 155 DEL 2024 MISURE URGENTI IN MATERIA ECONOMICA E FISCALE E IN FAVORE DEGLI ENTI TERIITORIALI	1.050.000	1.050.000
DECRETO DEL PRESIDENTE DELLA REPUBBLICA N. 469 DEL 1999 REGOLAMENTO RECANTE NORME DI SEMPLIFICAZIONE DEL PROCEDIMENTO PER IL VERSAMENTO DI SOMME ALL'ENTRATA E LA RIASSEGNAZIONE ALLE UNITA' PREVISIONALI DI BASE PER LA SPESADEL BILANCIO DELLO STATO, CON PARTICOLARE RIFERIMENTO AI FINANZIAMENTI DELL'UNIONE EUROPEA, AI SENSI DELL'ARTICOLO 20, COMMA 8, DELLA LEGGE 15 MARZO 1997, N. 59.	94.625	94.625
ARTICOLO 2	94.625	94.625
LEGGE DI VARIAZIONE AL BILANCIO N. 118 DEL 2024 PROVVEDIMENTO DI ASSESTAMENTO ANNO 2024	-	81.472
Sviluppo e sicurezza della navigazione e del trasporto marittimo e per vie d'acqua interne (13.9)	-338.379	-413.610
Spese di personale per il programma	729	729
LEGGE N. 385 DEL 1978 FONDO STRAORDINARIO - ESPOSTO IN TABELLA C	40	40
DECRETO DEL PRESIDENTE DELLA REPUBBLICA N. 469 DEL 1999 REGOLAMENTO RECANTE NORME DI SEMPLIFICAZIONE DEL PROCEDIMENTO PER IL VERSAMENTO DI SOMME ALL'ENTRATA E LA RIASSEGNAZIONE ALLE UNITA' PREVISIONALI DI BASE PER LA SPESADEL BILANCIO DELLO STATO, CON PARTICOLARE RIFERIMENTO AI FINANZIAMENTI DELL'UNIONE EUROPEA, AI SENSI DELL'ARTICOLO 20, COMMA 8, DELLA LEGGE 15 MARZO 1997, N. 59.	688	688
ARTICOLO 2	688	688
Sviluppo e sicurezza della navigazione e del trasporto marittimo	-156.797	-157.371
LEGGE N. 94 DEL 1997 MODIFICHE ALLA LEGGE 5 AGOSTO 1978, N. 468, E SUCCESSIVE MODIFICAZIONI E INTEGRAZIONI, RECANTE NORME DI CONTABILITA' GENERALE DELLO STATO IN MATERIA DI BILANCIO. DELEGA AL GOVERNO PER L'INDIVIDUAZIONE DELLE UNITA' PREVISIONALI DI BASE DEL BILANCIO DELLO STATO	120	-453
LEGGE N. 196 DEL 2009 LEGGE DI CONTABILITA' E FINANZA PUBBLICA	1.500	1.500
ARTICOLO 34/ter	1.500	1.500
DECRETO LEGGE N. 19 DEL 2024 ULTERIORI DISPOSIZIONI URGENTI PER L'ATTUAZIONE DEL PNRR	-157.600	-157.600
DECRETO LEGGE N. 32 DEL 2019 DISPOSIZIONI URGENTI PER IL RILANCIO DEL SETTORE DEI CONTRATTI PUBBLICI, PER L'ACCELERAZIONE DEGLI INTERVENTI INFRASTRUTTURALI, DI RIGENERAZIONE URBANA E DI RICOSTRUZIONE A SEGUITO DI EVENTI SISMICI.	-	-
ARTICOLO 4/quater	-	-
DECRETO LEGGE N. 132 DEL 2023 DISPOSIZIONI URGENTI IN MATERIA DI PROROGA DI TERMINI NORMATIVI E VERSAMENTI FISCALI	-1.000	-1.000
DECRETO LEGISLATIVO N. 157 DEL 2022 ADEGUAMENTO DELLA NORMATIVA NAZIONALE ALLE DISPOSIZIONI DEL REGOLAMENTO (UE) 2019/1020 DEL PARLAMENTO EUROPEO E DEL CONSIGLIO, DEL 20 GIUGNO 2019, E SEMPLIFICAZIONE E RIORDINO DEL RELATIVO SISTEMA DI VIGILANZA DEL MERCATO.	-	-
DECRETO DEL PRESIDENTE DELLA REPUBBLICA N. 469 DEL 1999 REGOLAMENTO RECANTE NORME DI SEMPLIFICAZIONE DEL PROCEDIMENTO PER IL VERSAMENTO DI SOMME ALL'ENTRATA E LA RIASSEGNAZIONE ALLE UNITA' PREVISIONALI DI BASE PER LA SPESADEL BILANCIO DELLO STATO, CON PARTICOLARE RIFERIMENTO AI FINANZIAMENTI DELL'UNIONE EUROPEA, AI SENSI DELL'ARTICOLO 20, COMMA 8, DELLA LEGGE 15 MARZO 1997, N. 59.	153	153
ARTICOLO 2	153	153
LEGGE DI VARIAZIONE AL BILANCIO N. 118 DEL 2024 PROVVEDIMENTO DI ASSESTAMENTO ANNO 2024	22	22
LEGGE DI BILANCIO N. 213 DEL 2023 BILANCIO DI PREVISIONE DELLO STATO PER L'ANNO FINANZIARIO 2024 E BILANCIO PLURIENNALE PER IL TRIENNIO 2024-2026	8	8

ALLEGATO B/3 SPESE - VARIAZIONI 2024 PER MISSIONE, PROGRAMMA, AZIONE E PROVVEDIMENTI

(MIGLIAIA DI EURO)

	COMPETENZA	CASSA
ARTICOLO 1	8	8
ARTICOLO 20	-	-
Sviluppo e sicurezza della navigazione e del trasporto per le vie d'acqua interne	11.018	3.151
LEGGE N. 94 DEL 1997 MODIFICHE ALLA LEGGE 5 AGOSTO 1978, N. 468, E SUCCESSIVE MODIFICAZIONI E INTEGRAZIONI, RECANTE NORME DI CONTABILITA' GENERALE DELLO STATO IN MATERIA DI BILANCIO. DELEGA AL GOVERNO PER L'INDIVIDUAZIONE DELLE UNITA' PREVISIONALI DI BASE DEL BILANCIO DELLO STATO	-10	-7.877
LEGGE N. 196 DEL 2009 LEGGE DI CONTABILITA' E FINANZA PUBBLICA	18	18
ARTICOLO 27	18	18
DECRETO LEGGE N. 32 DEL 2019 DISPOSIZIONI URGENTI PER IL RILANCIO DEL SETTORE DEI CONTRATTI PUBBLICI, PER L'ACCELERAZIONE DEGLI INTERVENTI INFRASTRUTTURALI, DI RIGENERAZIONE URBANA E DI RICOSTRUZIONE A SEGUITO DI EVENTI SISMICI.	-	-
ARTICOLO 4/quater	-	-
DECRETO LEGGE N. 89 DEL 2024 DISPOSIZIONI URGENTI PER LE INFRASTRUTTURE E GLI INVESTIMENTI DI INTERESSE STRATEGICO, PER IL PROCESSO PENALE E IN MATERIA DI SPORT.	10.000	10.000
DECRETO DEL PRESIDENTE DELLA REPUBBLICA N. 469 DEL 1999 REGOLAMENTO RECANTE NORME DI SEMPLIFICAZIONE DEL PROCEDIMENTO PER IL VERSAMENTO DI SOMME ALL'ENTRATA E LA RIASSEGNAZIONE ALLE UNITA' PREVISIONALI DI BASE PER LA SPESADEL BILANCIO DELLO STATO, CON PARTICOLARE RIFERIMENTO AI FINANZIAMENTI DELL'UNIONE EUROPEA, AI SENSI DELL'ARTICOLO 20, COMMA 8, DELLA LEGGE 15 MARZO 1997, N. 59.	10	10
ARTICOLO 2	10	10
LEGGE DI VARIAZIONE AL BILANCIO N. 118 DEL 2024 PROVVEDIMENTO DI ASSESTAMENTO ANNO 2024	-	-
LEGGE DI BILANCIO N. 213 DEL 2023 BILANCIO DI PREVISIONE DELLO STATO PER L'ANNO FINANZIARIO 2024 E BILANCIO PLURIENNALE PER IL TRIENNIO 2024-2026	1.000	1.000
ARTICOLO 1	1.000	1.000
Infrastrutture portuali	-193.328	-259.526
LEGGE N. 94 DEL 1997 MODIFICHE ALLA LEGGE 5 AGOSTO 1978, N. 468, E SUCCESSIVE MODIFICAZIONI E INTEGRAZIONI, RECANTE NORME DI CONTABILITA' GENERALE DELLO STATO IN MATERIA DI BILANCIO. DELEGA AL GOVERNO PER L'INDIVIDUAZIONE DELLE UNITA' PREVISIONALI DI BASE DEL BILANCIO DELLO STATO	-68	-66.267
LEGGE N. 196 DEL 2009 LEGGE DI CONTABILITA' E FINANZA PUBBLICA	28.636	28.636
ARTICOLO 27	23.811	23.811
ARTICOLO 34	4.825	4.825
DECRETO LEGGE N. 19 DEL 2024 ULTERIORI DISPOSIZIONI URGENTI PER L'ATTUAZIONE DEL PNRR	-219.700	-219.700
DECRETO LEGGE N. 215 DEL 2023 DISPOSIZIONI URGENTI IN MATERIA DI TERMINI NORMATIVI.	-2.200	-2.200
DECRETO DEL PRESIDENTE DELLA REPUBBLICA N. 469 DEL 1999 REGOLAMENTO RECANTE NORME DI SEMPLIFICAZIONE DEL PROCEDIMENTO PER IL VERSAMENTO DI SOMME ALL'ENTRATA E LA RIASSEGNAZIONE ALLE UNITA' PREVISIONALI DI BASE PER LA SPESADEL BILANCIO DELLO STATO, CON PARTICOLARE RIFERIMENTO AI FINANZIAMENTI DELL'UNIONE EUROPEA, AI SENSI DELL'ARTICOLO 20, COMMA 8, DELLA LEGGE 15 MARZO 1997, N. 59.	5	5
ARTICOLO 2	5	5
LEGGE DI VARIAZIONE AL BILANCIO N. 118 DEL 2024 PROVVEDIMENTO DI ASSESTAMENTO ANNO 2024	-	-
Interventi per l'industria navalmeccanica	-	-593
LEGGE N. 94 DEL 1997 MODIFICHE ALLA LEGGE 5 AGOSTO 1978, N. 468, E SUCCESSIVE MODIFICAZIONI E INTEGRAZIONI, RECANTE NORME DI CONTABILITA' GENERALE DELLO STATO IN MATERIA DI BILANCIO. DELEGA AL GOVERNO PER L'INDIVIDUAZIONE DELLE UNITA' PREVISIONALI DI BASE DEL BILANCIO DELLO STATO	-	-593
Infrastrutture pubbliche e logistica (14)	722.408	726.361
Sistemi idrici e idraulici (14.5)	152.292	239.721
Spese di personale per il programma	1.208	1.208

ALLEGATO B/3 SPESE - VARIAZIONI 2024 PER MISSIONE, PROGRAMMA, AZIONE E PROVVEDIMENTI

(MIGLIAIA DI EURO)

	COMPETENZA	CASSA
LEGGE N. 385 DEL 1978 FONDO STRAORDINARIO - ESPOSTO IN TABELLA C	182	182
DECRETO DEL PRESIDENTE DELLA REPUBBLICA N. 469 DEL 1999 REGOLAMENTO RECANTE NORME DI SEMPLIFICAZIONE DEL PROCEDIMENTO PER IL VERSAMENTO DI SOMME ALL'ENTRATA E LA RIASSEGNAZIONE ALLE UNITA' PREVISIONALI DI BASE PER LA SPESADEL BILANCIO DELLO STATO, CON PARTICOLARE RIFERIMENTO AI FINANZIAMENTI DELL'UNIONE EUROPEA, AI SENSI DELL'ARTICOLO 20, COMMA 8, DELLA LEGGE 15 MARZO 1997, N. 59.	792	792
ARTICOLO 2	792	792
LEGGE DI VARIAZIONE AL BILANCIO N. 118 DEL 2024 PROVVEDIMENTO DI ASSESTAMENTO ANNO 2024	233	233
Interventi nel settore idrico	-	7.163
LEGGE N. 94 DEL 1997 MODIFICHE ALLA LEGGE 5 AGOSTO 1978, N. 468, E SUCCESSIVE MODIFICAZIONI E INTEGRAZIONI, RECANTE NORME DI CONTABILITA' GENERALE DELLO STATO IN MATERIA DI BILANCIO. DELEGA AL GOVERNO PER L'INDIVIDUAZIONE DELLE UNITA' PREVISIONALI DI BASE DEL BILANCIO DELLO STATO	-	7.163
LEGGE DI BILANCIO N. 213 DEL 2023 BILANCIO DI PREVISIONE DELLO STATO PER L'ANNO FINANZIARIO 2024 E BILANCIO PLURIENNALE PER IL TRIENNIO 2024-2026	-	-
ARTICOLO 20	-	-
Interventi in materia di dighe	151.084	231.349
LEGGE N. 94 DEL 1997 MODIFICHE ALLA LEGGE 5 AGOSTO 1978, N. 468, E SUCCESSIVE MODIFICAZIONI E INTEGRAZIONI, RECANTE NORME DI CONTABILITA' GENERALE DELLO STATO IN MATERIA DI BILANCIO. DELEGA AL GOVERNO PER L'INDIVIDUAZIONE DELLE UNITA' PREVISIONALI DI BASE DEL BILANCIO DELLO STATO	-	80.266
LEGGE N. 196 DEL 2009 LEGGE DI CONTABILITA' E FINANZA PUBBLICA	416	416
ARTICOLO 27	16	16
ARTICOLO 34	400	400
DECRETO LEGGE N. 89 DEL 2024 DISPOSIZIONI URGENTI PER LE INFRASTRUTTURE E GLI INVESTIMENTI DI INTERESSE STRATEGICO, PER IL PROCESSO PENALE E IN MATERIA DI SPORT.	150.000	150.000
DECRETO DEL PRESIDENTE DELLA REPUBBLICA N. 469 DEL 1999 REGOLAMENTO RECANTE NORME DI SEMPLIFICAZIONE DEL PROCEDIMENTO PER IL VERSAMENTO DI SOMME ALL'ENTRATA E LA RIASSEGNAZIONE ALLE UNITA' PREVISIONALI DI BASE PER LA SPESADEL BILANCIO DELLO STATO, CON PARTICOLARE RIFERIMENTO AI FINANZIAMENTI DELL'UNIONE EUROPEA, AI SENSI DELL'ARTICOLO 20, COMMA 8, DELLA LEGGE 15 MARZO 1997, N. 59.	668	668
ARTICOLO 2	668	668
Opere pubbliche e infrastrutture (14.8)	-19.400	-19.400
Sostegno alle Regioni per la realizzazione di opere per l'edilizia sanitaria	-19.400	-19.400
DECRETO LEGGE N. 19 DEL 2024 ULTERIORI DISPOSIZIONI URGENTI PER L'ATTUAZIONE DEL PNRR	-	-
DECRETO LEGGE N. 132 DEL 2023 DISPOSIZIONI URGENTI IN MATERIA DI PROROGA DI TERMINI NORMATIVI E VERSAMENTI FISCALI	-19.400	-19.400
Sicurezza, vigilanza e regolamentazione in materia di opere pubbliche e delle costruzioni (14.9)	1.126	3.061
Spese di personale per il programma	395	395
LEGGE N. 385 DEL 1978 FONDO STRAORDINARIO - ESPOSTO IN TABELLA C	63	63
DECRETO DEL PRESIDENTE DELLA REPUBBLICA N. 469 DEL 1999 REGOLAMENTO RECANTE NORME DI SEMPLIFICAZIONE DEL PROCEDIMENTO PER IL VERSAMENTO DI SOMME ALL'ENTRATA E LA RIASSEGNAZIONE ALLE UNITA' PREVISIONALI DI BASE PER LA SPESADEL BILANCIO DELLO STATO, CON PARTICOLARE RIFERIMENTO AI FINANZIAMENTI DELL'UNIONE EUROPEA, AI SENSI DELL'ARTICOLO 20, COMMA 8, DELLA LEGGE 15 MARZO 1997, N. 59.	332	332
ARTICOLO 2	332	332
Supporto tecnico-scientifico, amministrativo e di certificazione in materia di opere pubbliche	731	2.666
LEGGE N. 94 DEL 1997 MODIFICHE ALLA LEGGE 5 AGOSTO 1978, N. 468, E SUCCESSIVE MODIFICAZIONI E INTEGRAZIONI, RECANTE NORME DI CONTABILITA' GENERALE DELLO STATO IN MATERIA DI BILANCIO. DELEGA AL GOVERNO PER L'INDIVIDUAZIONE DELLE UNITA' PREVISIONALI DI BASE DEL BILANCIO DELLO STATO	-	1.935

ALLEGATO B/3 SPESE - VARIAZIONI 2024 PER MISSIONE, PROGRAMMA, AZIONE E PROVVEDIMENTI

(MIGLIAIA DI EURO)

	COMPETENZA	CASSA
DECRETO DEL PRESIDENTE DELLA REPUBBLICA N. 469 DEL 1999 REGOLAMENTO RECANTE NORME DI SEMPLIFICAZIONE DEL PROCEDIMENTO PER IL VERSAMENTO DI SOMME ALL'ENTRATA E LA RIASSEGNAZIONE ALLE UNITA' PREVISIONALI DI BASE PER LA SPESADEL BILANCIO DELLO STATO, CON PARTICOLARE RIFERIMENTO AI FINANZIAMENTI DELL'UNIONE EUROPEA, AI SENSI DELL'ARTICOLO 20, COMMA 8, DELLA LEGGE 15 MARZO 1997, N. 59.	475	475
ARTICOLO 2	475	475
LEGGE DI VARIAZIONE AL BILANCIO N. 118 DEL 2024 PROVVEDIMENTO DI ASSESTAMENTO ANNO 2024	-	-
LEGGE DI BILANCIO N. 197 DEL 2022 BILANCIO DI PREVISIONE DELLO STATO PER L'ANNO FINANZIARIO 2023 E BILANCIO PLURIENNALE PER IL TRIENNIO 2023-2025	256	256
ARTICOLO 1	256	256
Edilizia statale ed interventi speciali e per pubbliche calamita' (14.10)	63.145	974.236
Spese di personale per il programma	5.057	5.057
LEGGE N. 385 DEL 1978 FONDO STRAORDINARIO - ESPOSTO IN TABELLA C	83	83
DECRETO DEL PRESIDENTE DELLA REPUBBLICA N. 469 DEL 1999 REGOLAMENTO RECANTE NORME DI SEMPLIFICAZIONE DEL PROCEDIMENTO PER IL VERSAMENTO DI SOMME ALL'ENTRATA E LA RIASSEGNAZIONE ALLE UNITA' PREVISIONALI DI BASE PER LA SPESADEL BILANCIO DELLO STATO, CON PARTICOLARE RIFERIMENTO AI FINANZIAMENTI DELL'UNIONE EUROPEA, AI SENSI DELL'ARTICOLO 20, COMMA 8, DELLA LEGGE 15 MARZO 1997, N. 59.	7.672	7.672
ARTICOLO 2	7.672	7.672
LEGGE DI VARIAZIONE AL BILANCIO N. 118 DEL 2024 PROVVEDIMENTO DI ASSESTAMENTO ANNO 2024	-2.698	-2.698
Opere di preminente interesse nazionale	6.457	1.024.772
LEGGE N. 94 DEL 1997 MODIFICHE ALLA LEGGE 5 AGOSTO 1978, N. 468, E SUCCESSIVE MODIFICAZIONI E INTEGRAZIONI, RECANTE NORME DI CONTABILITA' GENERALE DELLO STATO IN MATERIA DI BILANCIO. DELEGA AL GOVERNO PER L'INDIVIDUAZIONE DELLE UNITA' PREVISIONALI DI BASE DEL BILANCIO DELLO STATO	4.331	622.646
LEGGE N. 196 DEL 2009 LEGGE DI CONTABILITA' E FINANZA PUBBLICA	821	400.821
ARTICOLO 27	4	4
ARTICOLO 29	-	400.000
ARTICOLO 34	817	817
DECRETO DEL PRESIDENTE DELLA REPUBBLICA N. 469 DEL 1999 REGOLAMENTO RECANTE NORME DI SEMPLIFICAZIONE DEL PROCEDIMENTO PER IL VERSAMENTO DI SOMME ALL'ENTRATA E LA RIASSEGNAZIONE ALLE UNITA' PREVISIONALI DI BASE PER LA SPESADEL BILANCIO DELLO STATO, CON PARTICOLARE RIFERIMENTO AI FINANZIAMENTI DELL'UNIONE EUROPEA, AI SENSI DELL'ARTICOLO 20, COMMA 8, DELLA LEGGE 15 MARZO 1997, N. 59.	303	303
ARTICOLO 2	303	303
LEGGE DI VARIAZIONE AL BILANCIO N. 118 DEL 2024 PROVVEDIMENTO DI ASSESTAMENTO ANNO 2024	1.000	1.000
LEGGE DI BILANCIO N. 213 DEL 2023 BILANCIO DI PREVISIONE DELLO STATO PER L'ANNO FINANZIARIO 2024 E BILANCIO PLURIENNALE PER IL TRIENNIO 2024-2026	1	1
ARTICOLO 1	1	1
Interventi di edilizia pubblica e riqualificazione del territorio	46.516	123.008
LEGGE N. 94 DEL 1997 MODIFICHE ALLA LEGGE 5 AGOSTO 1978, N. 468, E SUCCESSIVE MODIFICAZIONI E INTEGRAZIONI, RECANTE NORME DI CONTABILITA' GENERALE DELLO STATO IN MATERIA DI BILANCIO. DELEGA AL GOVERNO PER L'INDIVIDUAZIONE DELLE UNITA' PREVISIONALI DI BASE DEL BILANCIO DELLO STATO	1.924	78.415
LEGGE N. 196 DEL 2009 LEGGE DI CONTABILITA' E FINANZA PUBBLICA	14.498	14.498
ARTICOLO 27	1.390	1.390
ARTICOLO 34/ter	10.154	10.154
ARTICOLO 34	2.954	2.954
DECRETO LEGGE N. 19 DEL 2024 ULTERIORI DISPOSIZIONI URGENTI PER L'ATTUAZIONE DEL PNRR	-	-
DECRETO LEGGE N. 60 DEL 2024 ULTERIORI DISPOSIZIONI URGENTI IN MATERIA DI POLITICHE DI COESIONE.	400	400

ALLEGATO B/3 SPESE - VARIAZIONI 2024 PER MISSIONE, PROGRAMMA, AZIONE E PROVVEDIMENTI

(MIGLIAIA DI EURO)

	COMPETENZA	CASSA
DECRETO LEGGE N. 89 DEL 2024 DISPOSIZIONI URGENTI PER LE INFRASTRUTTURE E GLI INVESTIMENTI DI INTERESSE STRATEGICO, PER IL PROCESSO PENALE E IN MATERIA DI SPORT.	20.000	20.000
DECRETO LEGGE N. 155 DEL 2024 MISURE URGENTI IN MATERIA ECONOMICA E FISCALE E IN FAVORE DEGLI ENTI TERIITORIALI	1.500	1.500
DECRETO DEL PRESIDENTE DELLA REPUBBLICA N. 469 DEL 1999 REGOLAMENTO RECANTE NORME DI SEMPLIFICAZIONE DEL PROCEDIMENTO PER IL VERSAMENTO DI SOMME ALL'ENTRATA E LA RIASSEGNAZIONE ALLE UNITA' PREVISIONALI DI BASE PER LA SPESADEL BILANCIO DELLO STATO, CON PARTICOLARE RIFERIMENTO AI FINANZIAMENTI DELL'UNIONE EUROPEA, AI SENSI DELL'ARTICOLO 20, COMMA 8, DELLA LEGGE 15 MARZO 1997, N. 59.	8.194	8.194
ARTICOLO 2	8.194	8.194
LEGGE DI VARIAZIONE AL BILANCIO N. 118 DEL 2024 PROVVEDIMENTO DI ASSESTAMENTO ANNO 2024	-	-
LEGGE DI BILANCIO N. 213 DEL 2023 BILANCIO DI PREVISIONE DELLO STATO PER L'ANNO FINANZIARIO 2024 E BILANCIO PLURIENNALE PER IL TRIENNIO 2024-2026	-	-
ARTICOLO 1	-	-
Salvaguardia di Venezia e della sua laguna	-4.741	56.003
LEGGE N. 94 DEL 1997 MODIFICHE ALLA LEGGE 5 AGOSTO 1978, N. 468, E SUCCESSIVE MODIFICAZIONI E INTEGRAZIONI, RECANTE NORME DI CONTABILITA' GENERALE DELLO STATO IN MATERIA DI BILANCIO. DELEGA AL GOVERNO PER L'INDIVIDUAZIONE DELLE UNITA' PREVISIONALI DI BASE DEL BILANCIO DELLO STATO	-4.749	55.994
LEGGE DI BILANCIO N. 213 DEL 2023 BILANCIO DI PREVISIONE DELLO STATO PER L'ANNO FINANZIARIO 2024 E BILANCIO PLURIENNALE PER IL TRIENNIO 2024-2026	9	9
ARTICOLO 1	9	9
Accordi internazionali e grandi eventi	1	-446.159
LEGGE N. 94 DEL 1997 MODIFICHE ALLA LEGGE 5 AGOSTO 1978, N. 468, E SUCCESSIVE MODIFICAZIONI E INTEGRAZIONI, RECANTE NORME DI CONTABILITA' GENERALE DELLO STATO IN MATERIA DI BILANCIO. DELEGA AL GOVERNO PER L'INDIVIDUAZIONE DELLE UNITA' PREVISIONALI DI BASE DEL BILANCIO DELLO STATO	-	-446.160
LEGGE N. 196 DEL 2009 LEGGE DI CONTABILITA' E FINANZA PUBBLICA	1	1
ARTICOLO 27	1	1
Interventi di ricostruzione a seguito di eventi calamitosi	1.154	40.994
LEGGE N. 94 DEL 1997 MODIFICHE ALLA LEGGE 5 AGOSTO 1978, N. 468, E SUCCESSIVE MODIFICAZIONI E INTEGRAZIONI, RECANTE NORME DI CONTABILITA' GENERALE DELLO STATO IN MATERIA DI BILANCIO. DELEGA AL GOVERNO PER L'INDIVIDUAZIONE DELLE UNITA' PREVISIONALI DI BASE DEL BILANCIO DELLO STATO	-	39.840
LEGGE N. 196 DEL 2009 LEGGE DI CONTABILITA' E FINANZA PUBBLICA	1.154	1.154
ARTICOLO 27	1.154	1.154
LEGGE DI VARIAZIONE AL BILANCIO N. 118 DEL 2024 PROVVEDIMENTO DI ASSESTAMENTO ANNO 2024	-	-
Infrastrutture carcerarie	3.308	77.329
LEGGE N. 94 DEL 1997 MODIFICHE ALLA LEGGE 5 AGOSTO 1978, N. 468, E SUCCESSIVE MODIFICAZIONI E INTEGRAZIONI, RECANTE NORME DI CONTABILITA' GENERALE DELLO STATO IN MATERIA DI BILANCIO. DELEGA AL GOVERNO PER L'INDIVIDUAZIONE DELLE UNITA' PREVISIONALI DI BASE DEL BILANCIO DELLO STATO	-	74.021
LEGGE N. 196 DEL 2009 LEGGE DI CONTABILITA' E FINANZA PUBBLICA	3.308	3.308
ARTICOLO 27	3.308	3.308
LEGGE DI VARIAZIONE AL BILANCIO N. 118 DEL 2024 PROVVEDIMENTO DI ASSESTAMENTO ANNO 2024	-	-
Realizzazione del sistema MOSE	5.392	93.233
LEGGE N. 94 DEL 1997 MODIFICHE ALLA LEGGE 5 AGOSTO 1978, N. 468, E SUCCESSIVE MODIFICAZIONI E INTEGRAZIONI, RECANTE NORME DI CONTABILITA' GENERALE DELLO STATO IN MATERIA DI BILANCIO. DELEGA AL GOVERNO PER L'INDIVIDUAZIONE DELLE UNITA' PREVISIONALI DI BASE DEL BILANCIO DELLO STATO	-	87.841
LEGGE N. 196 DEL 2009 LEGGE DI CONTABILITA' E FINANZA PUBBLICA	5.392	5.392
ARTICOLO 27	5.392	5.392

ALLEGATO B/3 SPESE - VARIAZIONI 2024 PER MISSIONE, PROGRAMMA, AZIONE E PROVVEDIMENTI

(MIGLIAIA DI EURO)

	COMPETENZA	CASSA
Pianificazione strategica di settore e sistemi stradali e autostradali (14.11)	525.245	-471.257
Spese di personale per il programma	3.032	3.032
LEGGE N. 385 DEL 1978 FONDO STRAORDINARIO - ESPOSTO IN TABELLA C	123	123
DECRETO DEL PRESIDENTE DELLA REPUBBLICA N. 469 DEL 1999 REGOLAMENTO RECANTE NORME DI SEMPLIFICAZIONE DEL PROCEDIMENTO PER IL VERSAMENTO DI SOMME ALL'ENTRATA E LA RIASSEGNAZIONE ALLE UNITA' PREVISIONALI DI BASE PER LA SPESADEL BILANCIO DELLO STATO, CON PARTICOLARE RIFERIMENTO AI FINANZIAMENTI DELL'UNIONE EUROPEA, AI SENSI DELL'ARTICOLO 20, COMMA 8, DELLA LEGGE 15 MARZO 1997, N. 59.	1.996	1.996
ARTICOLO 2	1.996	1.996
LEGGE DI VARIAZIONE AL BILANCIO N. 118 DEL 2024 PROVVEDIMENTO DI ASSESTAMENTO ANNO 2024	913	913
Infrastrutture stradali e autostradali in gestione ANAS e relative intermodalità	457.992	841.970
LEGGE N. 94 DEL 1997 MODIFICHE ALLA LEGGE 5 AGOSTO 1978, N. 468, E SUCCESSIVE MODIFICAZIONI E INTEGRAZIONI, RECANTE NORME DI CONTABILITA' GENERALE DELLO STATO IN MATERIA DI BILANCIO. DELEGA AL GOVERNO PER L'INDIVIDUAZIONE DELLE UNITA' PREVISIONALI DI BASE DEL BILANCIO DELLO STATO	845	-79.392
LEGGE N. 196 DEL 2009 LEGGE DI CONTABILITA' E FINANZA PUBBLICA	169.603	633.817
ARTICOLO 27	169.603	169.603
ARTICOLO 29	-	464.214
DECRETO LEGGE N. 5 DEL 2024 DISPOSIZIONI URGENTI PER LA REALIZZAZIONE DEGLI INTERVENTI INFRASTRUTTURALI CONNESSI CON LA PRESIDENZA ITALIANA DEL G7	-10.500	-10.500
DECRETO LEGGE N. 155 DEL 2024 MISURE URGENTI IN MATERIA ECONOMICA E FISCALE E IN FAVORE DEGLI ENTI TERIITORIALI	300.000	300.000
DECRETO LEGGE N. 215 DEL 2023 DISPOSIZIONI URGENTI IN MATERIA DI TERMINI NORMATIVI.	-2.000	-2.000
LEGGE DI VARIAZIONE AL BILANCIO N. 118 DEL 2024 PROVVEDIMENTO DI ASSESTAMENTO ANNO 2024	35	35
LEGGE DI BILANCIO N. 213 DEL 2023 BILANCIO DI PREVISIONE DELLO STATO PER L'ANNO FINANZIARIO 2024 E BILANCIO PLURIENNALE PER IL TRIENNIO 2024-2026	10	10
ARTICOLO 1	10	10
Infrastrutture autostradali in concessione	-205.486	-362.350
LEGGE N. 94 DEL 1997 MODIFICHE ALLA LEGGE 5 AGOSTO 1978, N. 468, E SUCCESSIVE MODIFICAZIONI E INTEGRAZIONI, RECANTE NORME DI CONTABILITA' GENERALE DELLO STATO IN MATERIA DI BILANCIO. DELEGA AL GOVERNO PER L'INDIVIDUAZIONE DELLE UNITA' PREVISIONALI DI BASE DEL BILANCIO DELLO STATO	-830	-157.694
LEGGE N. 196 DEL 2009 LEGGE DI CONTABILITA' E FINANZA PUBBLICA	13.343	13.343
ARTICOLO 27	13.343	13.343
DECRETO LEGGE N. 19 DEL 2024 ULTERIORI DISPOSIZIONI URGENTI PER L'ATTUAZIONE DEL PNRR	-220.000	-220.000
LEGGE DI VARIAZIONE AL BILANCIO N. 118 DEL 2024 PROVVEDIMENTO DI ASSESTAMENTO ANNO 2024	2.000	2.000
Contributi per la realizzazione di opere viarie	-29.069	-288.838
LEGGE N. 94 DEL 1997 MODIFICHE ALLA LEGGE 5 AGOSTO 1978, N. 468, E SUCCESSIVE MODIFICAZIONI E INTEGRAZIONI, RECANTE NORME DI CONTABILITA' GENERALE DELLO STATO IN MATERIA DI BILANCIO. DELEGA AL GOVERNO PER L'INDIVIDUAZIONE DELLE UNITA' PREVISIONALI DI BASE DEL BILANCIO DELLO STATO	-	-259.769
LEGGE N. 196 DEL 2009 LEGGE DI CONTABILITA' E FINANZA PUBBLICA	2.281	2.281
ARTICOLO 27	529	529
ARTICOLO 34	1.752	1.752
DECRETO LEGGE N. 5 DEL 2024 DISPOSIZIONI URGENTI PER LA REALIZZAZIONE DEGLI INTERVENTI INFRASTRUTTURALI CONNESSI CON LA PRESIDENZA ITALIANA DEL G7	16.050	16.050
DECRETO LEGGE N. 19 DEL 2024 ULTERIORI DISPOSIZIONI URGENTI PER L'ATTUAZIONE DEL PNRR	-50.000	-50.000
DECRETO LEGGE N. 60 DEL 2024 ULTERIORI DISPOSIZIONI URGENTI IN MATERIA DI POLITICHE DI COESIONE.	600	600

ALLEGATO B/3 SPESE - VARIAZIONI 2024 PER MISSIONE, PROGRAMMA, AZIONE E PROVVEDIMENTI

(MIGLIAIA DI EURO)

	COMPETENZA	CASSA
DECRETO LEGGE N. 89 DEL 2024 DISPOSIZIONI URGENTI PER LE INFRASTRUTTURE E GLI INVESTIMENTI DI INTERESSE STRATEGICO, PER IL PROCESSO PENALE E IN MATERIA DI SPORT.	2.000	2.000
LEGGE DI VARIAZIONE AL BILANCIO N. 118 DEL 2024 PROVVEDIMENTO DI ASSESTAMENTO ANNO 2024	-	-
LEGGE DI BILANCIO N. 213 DEL 2023 BILANCIO DI PREVISIONE DELLO STATO PER L'ANNO FINANZIARIO 2024 E BILANCIO PLURIENNALE PER IL TRIENNIO 2024-2026	-	-
ARTICOLO 20	-	-
Interventi per la realizzazione di itinerari turistici ciclo-pedonali	-	-24.000
LEGGE N. 94 DEL 1997 MODIFICHE ALLA LEGGE 5 AGOSTO 1978, N. 468, E SUCCESSIVE MODIFICAZIONI E INTEGRAZIONI, RECANTE NORME DI CONTABILITA' GENERALE DELLO STATO IN MATERIA DI BILANCIO. DELEGA AL GOVERNO PER L'INDIVIDUAZIONE DELLE UNITA' PREVISIONALI DI BASE DEL BILANCIO DELLO STATO	-	-24.000
LEGGE DI VARIAZIONE AL BILANCIO N. 118 DEL 2024 PROVVEDIMENTO DI ASSESTAMENTO ANNO 2024	-	-
Sviluppo del territorio, progetti internazionali e infrastrutture per la mobilita' sostenibile	298.777	139.080
LEGGE N. 94 DEL 1997 MODIFICHE ALLA LEGGE 5 AGOSTO 1978, N. 468, E SUCCESSIVE MODIFICAZIONI E INTEGRAZIONI, RECANTE NORME DI CONTABILITA' GENERALE DELLO STATO IN MATERIA DI BILANCIO. DELEGA AL GOVERNO PER L'INDIVIDUAZIONE DELLE UNITA' PREVISIONALI DI BASE DEL BILANCIO DELLO STATO	-	-159.697
LEGGE N. 196 DEL 2009 LEGGE DI CONTABILITA' E FINANZA PUBBLICA	145.777	145.777
ARTICOLO 27	145.777	145.777
DECRETO LEGGE N. 89 DEL 2024 DISPOSIZIONI URGENTI PER LE INFRASTRUTTURE E GLI INVESTIMENTI DI INTERESSE STRATEGICO, PER IL PROCESSO PENALE E IN MATERIA DI SPORT.	153.000	153.000
Realizzazione del Ponte sullo Stretto di Messina	-	-780.150
LEGGE N. 94 DEL 1997 MODIFICHE ALLA LEGGE 5 AGOSTO 1978, N. 468, E SUCCESSIVE MODIFICAZIONI E INTEGRAZIONI, RECANTE NORME DI CONTABILITA' GENERALE DELLO STATO IN MATERIA DI BILANCIO. DELEGA AL GOVERNO PER L'INDIVIDUAZIONE DELLE UNITA' PREVISIONALI DI BASE DEL BILANCIO DELLO STATO	-	-780.150
Comunicazioni (15)	49.966	178.105
Sostegno al pluralismo dell'informazione (15.4)	-81.608	-79.608
Sostegno al pluralismo dell'informazione	-81.608	-79.608
LEGGE N. 94 DEL 1997 MODIFICHE ALLA LEGGE 5 AGOSTO 1978, N. 468, E SUCCESSIVE MODIFICAZIONI E INTEGRAZIONI, RECANTE NORME DI CONTABILITA' GENERALE DELLO STATO IN MATERIA DI BILANCIO. DELEGA AL GOVERNO PER L'INDIVIDUAZIONE DELLE UNITA' PREVISIONALI DI BASE DEL BILANCIO DELLO STATO	-	2.000
LEGGE N. 198 DEL 2016 ISTITUZIONE DEL FONDO PER IL PLURALISMO E L'INNOVAZIONE DELL'INFORMAZIONE E DELEGHE AL GOVERNO PER LA RIDEFINIZIONE DELLA DISCIPLINA DEL SOSTEGNO PUBBLICO PER IL SETTORE DELL'EDITORIA E DELL'EMITTENZA RADIOFONICA E TELEVISIVA LOCALE, DELLA DISCIPLINA DI PROFILI PENSIONISTICI DEI GIORNALISTI E DELLA COMPOSIZIONE E DELLE COMPETENZE DEL CONSIGLIO NAZIONALE DELL'ORDINE DEI GIORNALISTI. PROCEDURA PER L'AFFIDAMENTO IN CONCESSIONE DEL SERVIZIO PUBBLICO RADIOFONICO, TELEVISIVO E MULTIMEDIALE	-81.608	-81.608
Pianificazione, regolamentazione tecnica e valorizzazione dello spettro radio (15.5)	144	-295
Spese di personale per il programma	360	360
LEGGE N. 385 DEL 1978 FONDO STRAORDINARIO - ESPOSTO IN TABELLA C	36	36
DECRETO DEL PRESIDENTE DELLA REPUBBLICA N. 469 DEL 1999 REGOLAMENTO RECANTE NORME DI SEMPLIFICAZIONE DEL PROCEDIMENTO PER IL VERSAMENTO DI SOMME ALL'ENTRATA E LA RIASSEGNAZIONE ALLE UNITA' PREVISIONALI DI BASE PER LA SPESADEL BILANCIO DELLO STATO, CON PARTICOLARE RIFERIMENTO AI FINANZIAMENTI DELL'UNIONE EUROPEA, AI SENSI DELL'ARTICOLO 20, COMMA 8, DELLA LEGGE 15 MARZO 1997, N. 59.	318	318
ARTICOLO 2	318	318
LEGGE DI BILANCIO N. 213 DEL 2023 BILANCIO DI PREVISIONE DELLO STATO PER L'ANNO FINANZIARIO 2024 E BILANCIO PLURIENNALE PER IL TRIENNIO 2024-2026	5	5
ARTICOLO 20	5	5

ALLEGATO B/3 SPESE - VARIAZIONI 2024 PER MISSIONE, PROGRAMMA, AZIONE E PROVVEDIMENTI

(MIGLIAIA DI EURO)

	COMPETENZA	CASSA
Pianificazione, gestione e regolamentazione, in ambito nazionale ed internazionale, dello spettro radio, controllo tecnico delle comunicazioni elettroniche e radiodiffusione	-216	-654
LEGGE N. 94 DEL 1997 MODIFICHE ALLA LEGGE 5 AGOSTO 1978, N. 468, E SUCCESSIVE MODIFICAZIONI E INTEGRAZIONI, RECANTE NORME DI CONTABILITA' GENERALE DELLO STATO IN MATERIA DI BILANCIO. DELEGA AL GOVERNO PER L'INDIVIDUAZIONE DELLE UNITA' PREVISIONALI DI BASE DEL BILANCIO DELLO STATO	-	-439
LEGGE N. 196 DEL 2009 LEGGE DI CONTABILITA' E FINANZA PUBBLICA	-220	-220
ARTICOLO 33	-220	-220
DECRETO LEGISLATIVO N. 157 DEL 2022 ADEGUAMENTO DELLA NORMATIVA NAZIONALE ALLE DISPOSIZIONI DEL REGOLAMENTO (UE) 2019/1020 DEL PARLAMENTO EUROPEO E DEL CONSIGLIO, DEL 20 GIUGNO 2019, E SEMPLIFICAZIONE E RIORDINO DEL RELATIVO SISTEMA DI VIGILANZA DEL MERCATO.	-	-
LEGGE DI VARIAZIONE AL BILANCIO N. 118 DEL 2024 PROVVEDIMENTO DI ASSESTAMENTO ANNO 2024	-	-
LEGGE DI BILANCIO N. 213 DEL 2023 BILANCIO DI PREVISIONE DELLO STATO PER L'ANNO FINANZIARIO 2024 E BILANCIO PLURIENNALE PER IL TRIENNIO 2024-2026	4	4
ARTICOLO 1	4	4
Servizi di Comunicazione Elettronica, di Radiodiffusione e Postali (15.8)	136.441	262.175
Spese di personale per il programma	729	729
LEGGE N. 385 DEL 1978 FONDO STRAORDINARIO - ESPOSTO IN TABELLA C	54	54
DECRETO DEL PRESIDENTE DELLA REPUBBLICA N. 469 DEL 1999 REGOLAMENTO RECANTE NORME DI SEMPLIFICAZIONE DEL PROCEDIMENTO PER IL VERSAMENTO DI SOMME ALL'ENTRATA E LA RIASSEGNAZIONE ALLE UNITA' PREVISIONALI DI BASE PER LA SPESADEL BILANCIO DELLO STATO, CON PARTICOLARE RIFERIMENTO AI FINANZIAMENTI DELL'UNIONE EUROPEA, AI SENSI DELL'ARTICOLO 20, COMMA 8, DELLA LEGGE 15 MARZO 1997, N. 59.	630	630
ARTICOLO 2	630	630
LEGGE DI BILANCIO N. 213 DEL 2023 BILANCIO DI PREVISIONE DELLO STATO PER L'ANNO FINANZIARIO 2024 E BILANCIO PLURIENNALE PER IL TRIENNIO 2024-2026	45	45
ARTICOLO 20	45	45
Sostegno finanziario all'emittenza radio televisiva anche in ambito locale	82.337	194.780
LEGGE N. 94 DEL 1997 MODIFICHE ALLA LEGGE 5 AGOSTO 1978, N. 468, E SUCCESSIVE MODIFICAZIONI E INTEGRAZIONI, RECANTE NORME DI CONTABILITA' GENERALE DELLO STATO IN MATERIA DI BILANCIO. DELEGA AL GOVERNO PER L'INDIVIDUAZIONE DELLE UNITA' PREVISIONALI DI BASE DEL BILANCIO DELLO STATO	-	-5.929
LEGGE N. 196 DEL 2009 LEGGE DI CONTABILITA' E FINANZA PUBBLICA	928	119.300
ARTICOLO 26	106	106
ARTICOLO 27	822	822
ARTICOLO 29	-	118.372
LEGGE N. 198 DEL 2016 ISTITUZIONE DEL FONDO PER IL PLURALISMO E L'INNOVAZIONE DELL'INFORMAZIONE E DELEGHE AL GOVERNO PER LA RIDEFINIZIONE DELLA DISCIPLINA DEL SOSTEGNO PUBBLICO PER IL SETTORE DELL'EDITORIA E DELL'EMITTENZA RADIOFONICA E TELEVISIVA LOCALE, DELLA DISCIPLINA DI PROFILI PENSIONISTICI DEI GIORNALISTI E DELLA COMPOSIZIONE E DELLE COMPETENZE DEL CONSIGLIO NAZIONALE DELL'ORDINE DEI GIORNALISTI. PROCEDURA PER L'AFFIDAMENTO IN CONCESSIONE DEL SERVIZIO PUBBLICO RADIOFONICO, TELEVISIVO E MULTIMEDIALE	81.608	81.608
LEGGE DI VARIAZIONE AL BILANCIO N. 118 DEL 2024 PROVVEDIMENTO DI ASSESTAMENTO ANNO 2024	-200	-200
Regolamentazione e gestione delle comunicazione elettroniche e cooperazione internazionale in campo postale	53.375	66.667
LEGGE N. 94 DEL 1997 MODIFICHE ALLA LEGGE 5 AGOSTO 1978, N. 468, E SUCCESSIVE MODIFICAZIONI E INTEGRAZIONI, RECANTE NORME DI CONTABILITA' GENERALE DELLO STATO IN MATERIA DI BILANCIO. DELEGA AL GOVERNO PER L'INDIVIDUAZIONE DELLE UNITA' PREVISIONALI DI BASE DEL BILANCIO DELLO STATO	-	13.292
LEGGE N. 196 DEL 2009 LEGGE DI CONTABILITA' E FINANZA PUBBLICA	4	4
ARTICOLO 26	4	4
LEGGE DI VARIAZIONE AL BILANCIO N. 118 DEL 2024 PROVVEDIMENTO DI ASSESTAMENTO ANNO 2024	53.371	53.371

ALLEGATO B/3 SPESE - VARIAZIONI 2024 PER MISSIONE, PROGRAMMA, AZIONE E PROVVEDIMENTI

(MIGLIAIA DI EURO)

	COMPETENZA	CASSA
Attivita' territoriali in materia di comunicazioni e di vigilanza sui mercati e sui prodotti (15.9)	-5.010	-4.168
Spese di personale per il programma	-5.043	-5.043
LEGGE N. 385 DEL 1978 FONDO STRAORDINARIO - ESPOSTO IN TABELLA C	210	210
DECRETO DEL PRESIDENTE DELLA REPUBBLICA N. 469 DEL 1999 REGOLAMENTO RECANTE NORME DI SEMPLIFICAZIONE DEL PROCEDIMENTO PER IL VERSAMENTO DI SOMME ALL'ENTRATA E LA RIASSEGNAZIONE ALLE UNITA' PREVISIONALI DI BASE PER LA SPESADEL BILANCIO DELLO STATO, CON PARTICOLARE RIFERIMENTO AI FINANZIAMENTI DELL'UNIONE EUROPEA, AI SENSI DELL'ARTICOLO 20, COMMA 8, DELLA LEGGE 15 MARZO 1997, N. 59.	3.008	3.008
ARTICOLO 2	3.008	3.008
LEGGE DI BILANCIO N. 213 DEL 2023 BILANCIO DI PREVISIONE DELLO STATO PER L'ANNO FINANZIARIO 2024 E BILANCIO PLURIENNALE PER IL TRIENNIO 2024-2026	-8.260	-8.260
ARTICOLO 20	-8.260	-8.260
Rilascio di titoli abilitativi, vigilanza, controllo ispettivo - anche in conto terzi - in materia di comunicazioni, coordinamento sportelli territoriali per l'utenza	33	875
LEGGE N. 94 DEL 1997 MODIFICHE ALLA LEGGE 5 AGOSTO 1978, N. 468, E SUCCESSIVE MODIFICAZIONI E INTEGRAZIONI, RECANTE NORME DI CONTABILITA' GENERALE DELLO STATO IN MATERIA DI BILANCIO. DELEGA AL GOVERNO PER L'INDIVIDUAZIONE DELLE UNITA' PREVISIONALI DI BASE DEL BILANCIO DELLO STATO	392	234
LEGGE N. 196 DEL 2009 LEGGE DI CONTABILITA' E FINANZA PUBBLICA	-359	641
ARTICOLO 26	7	7
ARTICOLO 29	-	1.000
ARTICOLO 33	-366	-366
LEGGE DI VARIAZIONE AL BILANCIO N. 118 DEL 2024 PROVVEDIMENTO DI ASSESTAMENTO ANNO 2024	-	-
LEGGE DI BILANCIO N. 213 DEL 2023 BILANCIO DI PREVISIONE DELLO STATO PER L'ANNO FINANZIARIO 2024 E BILANCIO PLURIENNALE PER IL TRIENNIO 2024-2026	-	-
ARTICOLO 1	-	-
Commercio internazionale ed internazionalizzazione del sistema produttivo (16)	143.981	154.969
Sostegno all'internazionalizzazione delle imprese e promozione del made in Italy (16.5)	143.981	154.969
Spese di personale per il programma	868	868
LEGGE N. 385 DEL 1978 FONDO STRAORDINARIO - ESPOSTO IN TABELLA C	8	8
DECRETO DEL PRESIDENTE DELLA REPUBBLICA N. 469 DEL 1999 REGOLAMENTO RECANTE NORME DI SEMPLIFICAZIONE DEL PROCEDIMENTO PER IL VERSAMENTO DI SOMME ALL'ENTRATA E LA RIASSEGNAZIONE ALLE UNITA' PREVISIONALI DI BASE PER LA SPESADEL BILANCIO DELLO STATO, CON PARTICOLARE RIFERIMENTO AI FINANZIAMENTI DELL'UNIONE EUROPEA, AI SENSI DELL'ARTICOLO 20, COMMA 8, DELLA LEGGE 15 MARZO 1997, N. 59.	389	389
ARTICOLO 2	389	389
LEGGE DI VARIAZIONE AL BILANCIO N. 118 DEL 2024 PROVVEDIMENTO DI ASSESTAMENTO ANNO 2024	-48	-48
LEGGE DI BILANCIO N. 213 DEL 2023 BILANCIO DI PREVISIONE DELLO STATO PER L'ANNO FINANZIARIO 2024 E BILANCIO PLURIENNALE PER IL TRIENNIO 2024-2026	518	518
ARTICOLO 20	518	518
Agenzia per la promozione all'estero e l'internazionalizzazione delle imprese italiane	-5.987	13.454
LEGGE N. 94 DEL 1997 MODIFICHE ALLA LEGGE 5 AGOSTO 1978, N. 468, E SUCCESSIVE MODIFICAZIONI E INTEGRAZIONI, RECANTE NORME DI CONTABILITA' GENERALE DELLO STATO IN MATERIA DI BILANCIO. DELEGA AL GOVERNO PER L'INDIVIDUAZIONE DELLE UNITA' PREVISIONALI DI BASE DEL BILANCIO DELLO STATO	-	19.441
LEGGE N. 196 DEL 2009 LEGGE DI CONTABILITA' E FINANZA PUBBLICA	12.526	12.526
ARTICOLO 27	12.526	12.526
DECRETO LEGGE N. 39 DEL 2024 MISURE URGENTI IN MATERIA DI AGEVOLAZIONI FISCALI DI CUI AGLI ARTICOLI 119 E 119-TER DEL DECRETO-LEGGE 19 MAGGIO 2020, N. 34, CONVERTITO, CON MODIFICAZIONI, DALLA LEGGE 17 LUGLIO 2020, N. 77, ALTRE MISURE URGENTI IN MATERIA FISCALE E CONNESSE A EVENTI ECCEZIONALI, NONCHE' RELATIVE ALL'AMMINISTRAZIONE FINANZIARIA.	-20.000	-20.000

ALLEGATO B/3 SPESE - VARIAZIONI 2024 PER MISSIONE, PROGRAMMA, AZIONE E PROVVEDIMENTI

(MIGLIAIA DI EURO)

	COMPETENZA	CASSA
LEGGE DI VARIAZIONE AL BILANCIO N. 118 DEL 2024 PROVVEDIMENTO DI ASSESTAMENTO ANNO 2024	892	892
LEGGE DI BILANCIO N. 213 DEL 2023 BILANCIO DI PREVISIONE DELLO STATO PER L'ANNO FINANZIARIO 2024 E BILANCIO PLURIENNALE PER IL TRIENNIO 2024-2026	595	595
ARTICOLO 20	595	595
Internazionalizzazione del sistema produttivo e cooperazione scientifica e tecnologica in ambito internazionale	149.100	149.236
LEGGE N. 94 DEL 1997 MODIFICHE ALLA LEGGE 5 AGOSTO 1978, N. 468, E SUCCESSIVE MODIFICAZIONI E INTEGRAZIONI, RECANTE NORME DI CONTABILITA' GENERALE DELLO STATO IN MATERIA DI BILANCIO. DELEGA AL GOVERNO PER L'INDIVIDUAZIONE DELLE UNITA' PREVISIONALI DI BASE DEL BILANCIO DELLO STATO	35	171
LEGGE N. 196 DEL 2009 LEGGE DI CONTABILITA' E FINANZA PUBBLICA	-490	-490
DECRETO LEGGE N. 89 DEL 2024 DISPOSIZIONI URGENTI PER LE INFRASTRUTTURE E GLI INVESTIMENTI DI INTERESSE STRATEGICO, PER IL PROCESSO PENALE E IN MATERIA DI SPORT.	50.000	50.000
DECRETO LEGGE N. 113 DEL 2024 MISURE URGENTI DI CARATTERE FISCALE, PROROGHE DI TERMINI NORMATIVI ED INTERVENTI DI CARATTERE ECONOMICO.	100.000	100.000
DECRETO LEGGE N. 155 DEL 2024 MISURE URGENTI IN MATERIA ECONOMICA E FISCALE E IN FAVORE DEGLI ENTI TERIITORIALI	500	500
LEGGE DI VARIAZIONE AL BILANCIO N. 118 DEL 2024 PROVVEDIMENTO DI ASSESTAMENTO ANNO 2024	-945	-945
Piano straordinario del Made in Italy	-	-8.589
LEGGE N. 94 DEL 1997 MODIFICHE ALLA LEGGE 5 AGOSTO 1978, N. 468, E SUCCESSIVE MODIFICAZIONI E INTEGRAZIONI, RECANTE NORME DI CONTABILITA' GENERALE DELLO STATO IN MATERIA DI BILANCIO. DELEGA AL GOVERNO PER L'INDIVIDUAZIONE DELLE UNITA' PREVISIONALI DI BASE DEL BILANCIO DELLO STATO	-	-8.589
Ricerca e innovazione (17)	159.978	309.963
Ricerca educazione e formazione in materia di beni e attivita' culturali (17.4)	9.758	13.296
Spese di personale per il programma	3.435	5.083
LEGGE N. 196 DEL 2009 LEGGE DI CONTABILITA' E FINANZA PUBBLICA	-	1.648
ARTICOLO 29	-	1.648
LEGGE N. 385 DEL 1978 FONDO STRAORDINARIO - ESPOSTO IN TABELLA C	30	30
DECRETO DEL PRESIDENTE DELLA REPUBBLICA N. 469 DEL 1999 REGOLAMENTO RECANTE NORME DI SEMPLIFICAZIONE DEL PROCEDIMENTO PER IL VERSAMENTO DI SOMME ALL'ENTRATA E LA RIASSEGNAZIONE ALLE UNITA' PREVISIONALI DI BASE PER LA SPESADEL BILANCIO DELLO STATO, CON PARTICOLARE RIFERIMENTO AI FINANZIAMENTI DELL'UNIONE EUROPEA, AI SENSI DELL'ARTICOLO 20, COMMA 8, DELLA LEGGE 15 MARZO 1997, N. 59.	2.407	2.407
ARTICOLO 2	2.407	2.407
LEGGE DI BILANCIO N. 213 DEL 2023 BILANCIO DI PREVISIONE DELLO STATO PER L'ANNO FINANZIARIO 2024 E BILANCIO PLURIENNALE PER IL TRIENNIO 2024-2026	998	998
ARTICOLO 20	998	998
Ricerca nel settore del restauro e della conservazione dei beni culturali degli istituti centrali	-	14
LEGGE N. 94 DEL 1997 MODIFICHE ALLA LEGGE 5 AGOSTO 1978, N. 468, E SUCCESSIVE MODIFICAZIONI E INTEGRAZIONI, RECANTE NORME DI CONTABILITA' GENERALE DELLO STATO IN MATERIA DI BILANCIO. DELEGA AL GOVERNO PER L'INDIVIDUAZIONE DELLE UNITA' PREVISIONALI DI BASE DEL BILANCIO DELLO STATO	-	14
Studi, ricerche e nuove tecnologie per la conoscenza, la catalogazione, la digitalizzazione, la conservazione e il restauro del patrimonio culturale	-	305
LEGGE N. 94 DEL 1997 MODIFICHE ALLA LEGGE 5 AGOSTO 1978, N. 468, E SUCCESSIVE MODIFICAZIONI E INTEGRAZIONI, RECANTE NORME DI CONTABILITA' GENERALE DELLO STATO IN MATERIA DI BILANCIO. DELEGA AL GOVERNO PER L'INDIVIDUAZIONE DELLE UNITA' PREVISIONALI DI BASE DEL BILANCIO DELLO STATO	-	195
LEGGE N. 196 DEL 2009 LEGGE DI CONTABILITA' E FINANZA PUBBLICA	-	110
ARTICOLO 29	-	110
LEGGE DI VARIAZIONE AL BILANCIO N. 118 DEL 2024 PROVVEDIMENTO DI ASSESTAMENTO ANNO 2024	-	-

ALLEGATO B/3 SPESE - VARIAZIONI 2024 PER MISSIONE, PROGRAMMA, AZIONE E PROVVEDIMENTI

(MIGLIAIA DI EURO)

	COMPETENZA	CASSA
Attività di formazione del personale ed educazione al patrimonio culturale	22	142
LEGGE N. 94 DEL 1997 MODIFICHE ALLA LEGGE 5 AGOSTO 1978, N. 468, E SUCCESSIVE MODIFICAZIONI E INTEGRAZIONI, RECANTE NORME DI CONTABILITA' GENERALE DELLO STATO IN MATERIA DI BILANCIO. DELEGA AL GOVERNO PER L'INDIVIDUAZIONE DELLE UNITA' PREVISIONALI DI BASE DEL BILANCIO DELLO STATO	22	142
Sostegno alle attività scientifiche e di ricerca delle istituzioni culturali	6.300	7.753
LEGGE N. 94 DEL 1997 MODIFICHE ALLA LEGGE 5 AGOSTO 1978, N. 468, E SUCCESSIVE MODIFICAZIONI E INTEGRAZIONI, RECANTE NORME DI CONTABILITA' GENERALE DELLO STATO IN MATERIA DI BILANCIO. DELEGA AL GOVERNO PER L'INDIVIDUAZIONE DELLE UNITA' PREVISIONALI DI BASE DEL BILANCIO DELLO STATO	-	953
LEGGE N. 130 DEL 2024 DISPOSIZIONI PER LA CELEBRAZIONE DEL CENTENARIO DELLA CITTÀ DI LATINA 1932-2032	200	200
LEGGE N. 196 DEL 2009 LEGGE DI CONTABILITA' E FINANZA PUBBLICA	-	500
ARTICOLO 29	-	500
LEGGE N. 223 DEL 2023 ISTITUZIONE DI UN CONTRIBUTO STABILE ALL'LSTITUTO DELLA ENCICLOPEDIA ITALIANA.	5.000	5.000
DECRETO LEGGE N. 113 DEL 2024 MISURE URGENTI DI CARATTERE FISCALE, PROROGHE DI TERMINI NORMATIVI ED INTERVENTI DI CARATTERE ECONOMICO.	1.000	1.000
DECRETO LEGGE N. 215 DEL 2023 DISPOSIZIONI URGENTI IN MATERIA DI TERMINI NORMATIVI.	100	100
LEGGE DI VARIAZIONE AL BILANCIO N. 118 DEL 2024 PROVVEDIMENTO DI ASSESTAMENTO ANNO 2024	-	-
LEGGE DI BILANCIO N. 213 DEL 2023 BILANCIO DI PREVISIONE DELLO STATO PER L'ANNO FINANZIARIO 2024 E BILANCIO PLURIENNALE PER IL TRIENNIO 2024-2026	-	-
ARTICOLO 20	-	-
Ricerca di base e applicata (17.15)	-18.768	76.566
Potenziamento ricerca scientifica e tecnologica	-18.768	76.566
LEGGE N. 94 DEL 1997 MODIFICHE ALLA LEGGE 5 AGOSTO 1978, N. 468, E SUCCESSIVE MODIFICAZIONI E INTEGRAZIONI, RECANTE NORME DI CONTABILITA' GENERALE DELLO STATO IN MATERIA DI BILANCIO. DELEGA AL GOVERNO PER L'INDIVIDUAZIONE DELLE UNITA' PREVISIONALI DI BASE DEL BILANCIO DELLO STATO	-	12.335
LEGGE N. 196 DEL 2009 LEGGE DI CONTABILITA' E FINANZA PUBBLICA	-	82.999
ARTICOLO 29	-	82.999
DECRETO LEGGE N. 19 DEL 2024 ULTERIORI DISPOSIZIONI URGENTI PER L'ATTUAZIONE DEL PNRR	-	-
LEGGE DI VARIAZIONE AL BILANCIO N. 118 DEL 2024 PROVVEDIMENTO DI ASSESTAMENTO ANNO 2024	-20.000	-20.000
LEGGE DI BILANCIO N. 213 DEL 2023 BILANCIO DI PREVISIONE DELLO STATO PER L'ANNO FINANZIARIO 2024 E BILANCIO PLURIENNALE PER IL TRIENNIO 2024-2026	1.232	1.232
Ricerca, innovazione, tecnologie e servizi per lo sviluppo delle comunicazioni e della societa' dell'informazione (17.18)	27.713	927
Spese di personale per il programma	1.913	1.913
LEGGE N. 385 DEL 1978 FONDO STRAORDINARIO - ESPOSTO IN TABELLA C	31	31
DECRETO LEGISLATIVO N. 134 DEL 2024 ATTUAZIONE DELLA DIRETTIVA (UE) 2022/2557 DEL PARLAMENTO EUROPEO E DEL CONSIGLIO, DEL 14 DICEMBRE 2022, RELATIVA ALLA RESILIENZA DEI SOGGETTI CRITICI E CHE ABROGA LA DIRETTIVA 2008/114/CE DEL CONSIGLIO	27	27
DECRETO LEGISLATIVO N. 138 DEL 2024 DECRETO LEGISLATIVO DI RECEPIMENTO DELLA DIRETTIVA (UE) 2022/2555, RELATIVA A MISURE PER UN LIVELLO COMUNE ELEVATO DI CIBERSICUREZZA NELLUNIONE, RECANTE MODIFICA DEL REGOLAMENTO (UE) N. 910/2014 E DELLA DIRETTIVA (UE) 2018/1972 E CHE ABROGA LA DIRETTIVA (UE) 2016/1148	27	27
DECRETO DEL PRESIDENTE DELLA REPUBBLICA N. 469 DEL 1999 REGOLAMENTO RECANTE NORME DI SEMPLIFICAZIONE DEL PROCEDIMENTO PER IL VERSAMENTO DI SOMME ALL'ENTRATA E LA RIASSEGNAZIONE ALLE UNITA' PREVISIONALI DI BASE PER LA SPESADEL BILANCIO DELLO STATO, CON PARTICOLARE RIFERIMENTO AI FINANZIAMENTI DELL'UNIONE EUROPEA, AI SENSI DELL'ARTICOLO 20, COMMA 8, DELLA LEGGE 15 MARZO 1997, N. 59.	468	468

ALLEGATO B/3 SPESE - VARIAZIONI 2024 PER MISSIONE, PROGRAMMA, AZIONE E PROVVEDIMENTI

(MIGLIAIA DI EURO)

	COMPETENZA	CASSA
ARTICOLO 2	468	468
LEGGE DI BILANCIO N. 213 DEL 2023 BILANCIO DI PREVISIONE DELLO STATO PER L'ANNO FINANZIARIO 2024 E BILANCIO PLURIENNALE PER IL TRIENNIO 2024-2026	1.360	1.360
ARTICOLO 20	1.360	1.360
Ricerca, sperimentazioni e servizi per le comunicazioni, nuove tecnologie e sicurezza informatica	25.800	-986
LEGGE N. 94 DEL 1997 MODIFICHE ALLA LEGGE 5 AGOSTO 1978, N. 468, E SUCCESSIVE MODIFICAZIONI E INTEGRAZIONI, RECANTE NORME DI CONTABILITA' GENERALE DELLO STATO IN MATERIA DI BILANCIO. DELEGA AL GOVERNO PER L'INDIVIDUAZIONE DELLE UNITA' PREVISIONALI DI BASE DEL BILANCIO DELLO STATO	-	-26.786
LEGGE N. 196 DEL 2009 LEGGE DI CONTABILITA' E FINANZA PUBBLICA	-261	-261
ARTICOLO 33	-261	-261
LEGGE N. 206 DEL 2023 MODIFICHE ALL'ARTICOLO 1 DEL D-L N. 35/2005, CONVERTITO DALLA LEGGE N. 80/2005, IN MATERIA DI SANZIONI AMMINISTRATIVE PER L'ACQUISTO E L'INTRODUZIONE DI MERCI CONTRAFFATTE EX ART. 51 COMMA 1, LETT. B	26.050	26.050
DECRETO LEGISLATIVO N. 134 DEL 2024 ATTUAZIONE DELLA DIRETTIVA (UE) 2022/2557 DEL PARLAMENTO EUROPEO E DEL CONSIGLIO, DEL 14 DICEMBRE 2022, RELATIVA ALLA RESILIENZA DEI SOGGETTI CRITICI E CHE ABROGA LA DIRETTIVA 2008/114/CE DEL CONSIGLIO	5	5
DECRETO LEGISLATIVO N. 138 DEL 2024 DECRETO LEGISLATIVO DI RECEPIMENTO DELLA DIRETTIVA (UE) 2022/2555, RELATIVA A MISURE PER UN LIVELLO COMUNE ELEVATO DI CIBERSICUREZZA NELLUNIONE, RECANTE MODIFICA DEL REGOLAMENTO (UE) N. 910/2014 E DELLA DIRETTIVA (UE) 2018/1972 E CHE ABROGA LA DIRETTIVA (UE) 2016/1148	10	10
LEGGE DI VARIAZIONE AL BILANCIO N. 118 DEL 2024 PROVVEDIMENTO DI ASSESTAMENTO ANNO 2024	-	-
LEGGE DI BILANCIO N. 213 DEL 2023 BILANCIO DI PREVISIONE DELLO STATO PER L'ANNO FINANZIARIO 2024 E BILANCIO PLURIENNALE PER IL TRIENNIO 2024-2026	-4	-4
ARTICOLO 1	-4	-4
Ricerca per il settore della sanita' pubblica (17.20)	50.323	68.871
Spese di personale per il programma	1.148	1.148
LEGGE N. 385 DEL 1978 FONDO STRAORDINARIO - ESPOSTO IN TABELLA C	6	6
DECRETO DEL PRESIDENTE DELLA REPUBBLICA N. 469 DEL 1999 REGOLAMENTO RECANTE NORME DI SEMPLIFICAZIONE DEL PROCEDIMENTO PER IL VERSAMENTO DI SOMME ALL'ENTRATA E LA RIASSEGNAZIONE ALLE UNITA' PREVISIONALI DI BASE PER LA SPESADEL BILANCIO DELLO STATO, CON PARTICOLARE RIFERIMENTO AI FINANZIAMENTI DELL'UNIONE EUROPEA, AI SENSI DELL'ARTICOLO 20, COMMA 8, DELLA LEGGE 15 MARZO 1997, N. 59.	1.116	1.116
ARTICOLO 2	1.116	1.116
LEGGE DI VARIAZIONE AL BILANCIO N. 118 DEL 2024 PROVVEDIMENTO DI ASSESTAMENTO ANNO 2024	25	25
LEGGE DI BILANCIO N. 213 DEL 2023 BILANCIO DI PREVISIONE DELLO STATO PER L'ANNO FINANZIARIO 2024 E BILANCIO PLURIENNALE PER IL TRIENNIO 2024-2026	-	-
ARTICOLO 20	-	-
Promozione e sviluppo della ricerca sanitaria	49.171	67.142
LEGGE N. 94 DEL 1997 MODIFICHE ALLA LEGGE 5 AGOSTO 1978, N. 468, E SUCCESSIVE MODIFICAZIONI E INTEGRAZIONI, RECANTE NORME DI CONTABILITA' GENERALE DELLO STATO IN MATERIA DI BILANCIO. DELEGA AL GOVERNO PER L'INDIVIDUAZIONE DELLE UNITA' PREVISIONALI DI BASE DEL BILANCIO DELLO STATO	-	17.970
LEGGE N. 196 DEL 2009 LEGGE DI CONTABILITA' E FINANZA PUBBLICA	94.853	94.853
ARTICOLO 27	11.776	11.776
ARTICOLO 33	83.077	83.077
DECRETO LEGGE N. 19 DEL 2024 ULTERIORI DISPOSIZIONI URGENTI PER L'ATTUAZIONE DEL PNRR	-55.000	-55.000
LEGGE DI VARIAZIONE AL BILANCIO N. 118 DEL 2024 PROVVEDIMENTO DI ASSESTAMENTO ANNO 2024	-	-
LEGGE DI BILANCIO N. 213 DEL 2023 BILANCIO DI PREVISIONE DELLO STATO PER L'ANNO FINANZIARIO 2024 E BILANCIO PLURIENNALE PER IL TRIENNIO 2024-2026	9.319	9.319

ALLEGATO B/3 SPESE - VARIAZIONI 2024 PER MISSIONE, PROGRAMMA, AZIONE E PROVVEDIMENTI

(MIGLIAIA DI EURO)

	COMPETENZA	CASSA
ARTICOLO 1	9.319	9.319
Trasferimenti per il funzionamento degli enti vigilati e contributi ad altri organismi	4	581
LEGGE N. 94 DEL 1997 MODIFICHE ALLA LEGGE 5 AGOSTO 1978, N. 468, E SUCCESSIVE MODIFICAZIONI E INTEGRAZIONI, RECANTE NORME DI CONTABILITA' GENERALE DELLO STATO IN MATERIA DI BILANCIO. DELEGA AL GOVERNO PER L'INDIVIDUAZIONE DELLE UNITA' PREVISIONALI DI BASE DEL BILANCIO DELLO STATO	-	578
LEGGE DI BILANCIO N. 213 DEL 2023 BILANCIO DI PREVISIONE DELLO STATO PER L'ANNO FINANZIARIO 2024 E BILANCIO PLURIENNALE PER IL TRIENNIO 2024-2026	4	4
ARTICOLO 1	4	4
Ricerca per il settore zooprofilattico (17.21)	1.471	803
Spese di personale per il programma	81	81
LEGGE DI VARIAZIONE AL BILANCIO N. 118 DEL 2024 PROVVEDIMENTO DI ASSESTAMENTO ANNO 2024	81	81
Promozione e sviluppo della ricerca per il settore zooprofilattico	1.389	722
LEGGE N. 94 DEL 1997 MODIFICHE ALLA LEGGE 5 AGOSTO 1978, N. 468, E SUCCESSIVE MODIFICAZIONI E INTEGRAZIONI, RECANTE NORME DI CONTABILITA' GENERALE DELLO STATO IN MATERIA DI BILANCIO. DELEGA AL GOVERNO PER L'INDIVIDUAZIONE DELLE UNITA' PREVISIONALI DI BASE DEL BILANCIO DELLO STATO	-	-667
LEGGE N. 196 DEL 2009 LEGGE DI CONTABILITA' E FINANZA PUBBLICA	850	850
ARTICOLO 27	850	850
LEGGE DI BILANCIO N. 213 DEL 2023 BILANCIO DI PREVISIONE DELLO STATO PER L'ANNO FINANZIARIO 2024 E BILANCIO PLURIENNALE PER IL TRIENNIO 2024-2026	539	539
ARTICOLO 1	539	539
Ricerca scientifica e tecnologica di base e applicata (17.22)	89.483	149.500
Spese di personale per il programma	-110	-110
LEGGE N. 385 DEL 1978 FONDO STRAORDINARIO - ESPOSTO IN TABELLA C	9	9
DECRETO DEL PRESIDENTE DELLA REPUBBLICA N. 469 DEL 1999 REGOLAMENTO RECANTE NORME DI SEMPLIFICAZIONE DEL PROCEDIMENTO PER IL VERSAMENTO DI SOMME ALL'ENTRATA E LA RIASSEGNAZIONE ALLE UNITA' PREVISIONALI DI BASE PER LA SPESADEL BILANCIO DELLO STATO, CON PARTICOLARE RIFERIMENTO AI FINANZIAMENTI DELL'UNIONE EUROPEA, AI SENSI DELL'ARTICOLO 20, COMMA 8, DELLA LEGGE 15 MARZO 1997, N. 59.	327	327
ARTICOLO 2	327	327
LEGGE DI VARIAZIONE AL BILANCIO N. 118 DEL 2024 PROVVEDIMENTO DI ASSESTAMENTO ANNO 2024	-	-
LEGGE DI BILANCIO N. 213 DEL 2023 BILANCIO DI PREVISIONE DELLO STATO PER L'ANNO FINANZIARIO 2024 E BILANCIO PLURIENNALE PER IL TRIENNIO 2024-2026	-445	-445
ARTICOLO 20	-445	-445
Interventi integrati di ricerca e sviluppo	2.078	60.819
LEGGE N. 94 DEL 1997 MODIFICHE ALLA LEGGE 5 AGOSTO 1978, N. 468, E SUCCESSIVE MODIFICAZIONI E INTEGRAZIONI, RECANTE NORME DI CONTABILITA' GENERALE DELLO STATO IN MATERIA DI BILANCIO. DELEGA AL GOVERNO PER L'INDIVIDUAZIONE DELLE UNITA' PREVISIONALI DI BASE DEL BILANCIO DELLO STATO	-27	58.714
LEGGE N. 196 DEL 2009 LEGGE DI CONTABILITA' E FINANZA PUBBLICA	2.105	2.105
ARTICOLO 27	2.105	2.105
LEGGE DI VARIAZIONE AL BILANCIO N. 118 DEL 2024 PROVVEDIMENTO DI ASSESTAMENTO ANNO 2024	-	-
Contributi alle attivita' di ricerca degli enti pubblici e privati	-5.221	139.227
LEGGE N. 94 DEL 1997 MODIFICHE ALLA LEGGE 5 AGOSTO 1978, N. 468, E SUCCESSIVE MODIFICAZIONI E INTEGRAZIONI, RECANTE NORME DI CONTABILITA' GENERALE DELLO STATO IN MATERIA DI BILANCIO. DELEGA AL GOVERNO PER L'INDIVIDUAZIONE DELLE UNITA' PREVISIONALI DI BASE DEL BILANCIO DELLO STATO	25.058	94.500
LEGGE N. 196 DEL 2009 LEGGE DI CONTABILITA' E FINANZA PUBBLICA	899	75.904
ARTICOLO 27	899	899

ALLEGATO B/3 SPESE - VARIAZIONI 2024 PER MISSIONE, PROGRAMMA, AZIONE E PROVVEDIMENTI

(MIGLIAIA DI EURO)

	COMPETENZA	CASSA
ARTICOLO 29	-	75.006
DECRETO LEGGE N. 19 DEL 2024 ULTERIORI DISPOSIZIONI URGENTI PER L'ATTUAZIONE DEL PNRR	-30.000	-30.000
DECRETO LEGGE N. 132 DEL 2023 DISPOSIZIONI URGENTI IN MATERIA DI PROROGA DI TERMINI NORMATIVI E VERSAMENTI FISCALI	500	500
DECRETO LEGGE N. 215 DEL 2023 DISPOSIZIONI URGENTI IN MATERIA DI TERMINI NORMATIVI.	1.000	1.000
LEGGE DI VARIAZIONE AL BILANCIO N. 118 DEL 2024 PROVVEDIMENTO DI ASSESTAMENTO ANNO 2024	-2.788	-2.788
LEGGE DI BILANCIO N. 213 DEL 2023 BILANCIO DI PREVISIONE DELLO STATO PER L'ANNO FINANZIARIO 2024 E BILANCIO PLURIENNALE PER IL TRIENNIO 2024-2026	110	110
Interventi di sostegno alla ricerca pubblica	92.736	-50.436
LEGGE N. 94 DEL 1997 MODIFICHE ALLA LEGGE 5 AGOSTO 1978, N. 468, E SUCCESSIVE MODIFICAZIONI E INTEGRAZIONI, RECANTE NORME DI CONTABILITA' GENERALE DELLO STATO IN MATERIA DI BILANCIO. DELEGA AL GOVERNO PER L'INDIVIDUAZIONE DELLE UNITA' PREVISIONALI DI BASE DEL BILANCIO DELLO STATO	-25.031	-168.203
LEGGE N. 196 DEL 2009 LEGGE DI CONTABILITA' E FINANZA PUBBLICA	122.686	122.686
ARTICOLO 27	52.722	52.722
ARTICOLO 33	69.963	69.963
LEGGE DI VARIAZIONE AL BILANCIO N. 118 DEL 2024 PROVVEDIMENTO DI ASSESTAMENTO ANNO 2024	-4.919	-4.919
Sviluppo sostenibile e tutela del territorio e dell'ambiente (18)	402.206	507.092
Vigilanza, prevenzione e repressione in ambito ambientale (18.8)	496	1.422
Vigilanza del Comando Carabinieri Tutela dell'Ambiente	496	1.422
LEGGE N. 94 DEL 1997 MODIFICHE ALLA LEGGE 5 AGOSTO 1978, N. 468, E SUCCESSIVE MODIFICAZIONI E INTEGRAZIONI, RECANTE NORME DI CONTABILITA' GENERALE DELLO STATO IN MATERIA DI BILANCIO. DELEGA AL GOVERNO PER L'INDIVIDUAZIONE DELLE UNITA' PREVISIONALI DI BASE DEL BILANCIO DELLO STATO	-	926
DECRETO LEGGE N. 155 DEL 2024 MISURE URGENTI IN MATERIA ECONOMICA E FISCALE E IN FAVORE DEGLI ENTI TERIITORIALI	-4	-4
LEGGE DI VARIAZIONE AL BILANCIO N. 118 DEL 2024 PROVVEDIMENTO DI ASSESTAMENTO ANNO 2024	500	500
Tutela e gestione delle risorse idriche e del territorio e prevenzione del rischio idrogeologico (18.12)	37.509	57.611
Spese di personale per il programma	1.565	1.092
LEGGE N. 94 DEL 1997 MODIFICHE ALLA LEGGE 5 AGOSTO 1978, N. 468, E SUCCESSIVE MODIFICAZIONI E INTEGRAZIONI, RECANTE NORME DI CONTABILITA' GENERALE DELLO STATO IN MATERIA DI BILANCIO. DELEGA AL GOVERNO PER L'INDIVIDUAZIONE DELLE UNITA' PREVISIONALI DI BASE DEL BILANCIO DELLO STATO	-	-473
LEGGE N. 385 DEL 1978 FONDO STRAORDINARIO - ESPOSTO IN TABELLA C	27	27
DECRETO LEGGE N. 44 DEL 2023 DISPOSIZIONI URGENTI PER IL RAFFORZAMENTO DELLA CAPACITA' AMMINISTRATIVA DELLE AMMINISTRAZIONI PUBBLICHE	-5	-5
DECRETO LEGISLATIVO N. 134 DEL 2024 ATTUAZIONE DELLA DIRETTIVA (UE) 2022/2557 DEL PARLAMENTO EUROPEO E DEL CONSIGLIO, DEL 14 DICEMBRE 2022, RELATIVA ALLA RESILIENZA DEI SOGGETTI CRITICI E CHE ABROGA LA DIRETTIVA 2008/114/CE DEL CONSIGLIO	125	125
DECRETO DEL PRESIDENTE DELLA REPUBBLICA N. 469 DEL 1999 REGOLAMENTO RECANTE NORME DI SEMPLIFICAZIONE DEL PROCEDIMENTO PER IL VERSAMENTO DI SOMME ALL'ENTRATA E LA RIASSEGNAZIONE ALLE UNITA' PREVISIONALI DI BASE PER LA SPESADEL BILANCIO DELLO STATO, CON PARTICOLARE RIFERIMENTO AI FINANZIAMENTI DELL'UNIONE EUROPEA, AI SENSI DELL'ARTICOLO 20, COMMA 8, DELLA LEGGE 15 MARZO 1997, N. 59.	318	318
ARTICOLO 2	318	318
LEGGE DI VARIAZIONE AL BILANCIO N. 118 DEL 2024 PROVVEDIMENTO DI ASSESTAMENTO ANNO 2024	1.100	1.100
Interventi per l'uso efficiente delle risorse idriche, per la tutela quali-quantitativa delle acque e per il servizio idrico integrato	17	25.426

ALLEGATO B/3 SPESE - VARIAZIONI 2024 PER MISSIONE, PROGRAMMA, AZIONE E PROVVEDIMENTI

(MIGLIAIA DI EURO)

	COMPETENZA	CASSA
LEGGE N. 94 DEL 1997 MODIFICHE ALLA LEGGE 5 AGOSTO 1978, N. 468, E SUCCESSIVE MODIFICAZIONI E INTEGRAZIONI, RECANTE NORME DI CONTABILITA' GENERALE DELLO STATO IN MATERIA DI BILANCIO. DELEGA AL GOVERNO PER L'INDIVIDUAZIONE DELLE UNITA' PREVISIONALI DI BASE DEL BILANCIO DELLO STATO	12	25.421
DECRETO LEGGE N. 32 DEL 2019 DISPOSIZIONI URGENTI PER IL RILANCIO DEL SETTORE DEI CONTRATTI PUBBLICI, PER L'ACCELERAZIONE DEGLI INTERVENTI INFRASTRUTTURALI, DI RIGENERAZIONE URBANA E DI RICOSTRUZIONE A SEGUITO DI EVENTI SISMICI.	-	-
ARTICOLO 4/quater	-	-
DECRETO LEGISLATIVO N. 134 DEL 2024 ATTUAZIONE DELLA DIRETTIVA (UE) 2022/2557 DEL PARLAMENTO EUROPEO E DEL CONSIGLIO, DEL 14 DICEMBRE 2022, RELATIVA ALLA RESILIENZA DEI SOGGETTI CRITICI E CHE ABROGA LA DIRETTIVA 2008/114/CE DEL CONSIGLIO	5	5
Protezione e difesa del suolo, tutela dell'assetto idrogeologico	35.010	30.176
LEGGE N. 94 DEL 1997 MODIFICHE ALLA LEGGE 5 AGOSTO 1978, N. 468, E SUCCESSIVE MODIFICAZIONI E INTEGRAZIONI, RECANTE NORME DI CONTABILITA' GENERALE DELLO STATO IN MATERIA DI BILANCIO. DELEGA AL GOVERNO PER L'INDIVIDUAZIONE DELLE UNITA' PREVISIONALI DI BASE DEL BILANCIO DELLO STATO	-	-4.834
DECRETO LEGGE N. 32 DEL 2019 DISPOSIZIONI URGENTI PER IL RILANCIO DEL SETTORE DEI CONTRATTI PUBBLICI, PER L'ACCELERAZIONE DEGLI INTERVENTI INFRASTRUTTURALI, DI RIGENERAZIONE URBANA E DI RICOSTRUZIONE A SEGUITO DI EVENTI SISMICI.	-	-
ARTICOLO 4/quater	-	-
DECRETO LEGGE N. 60 DEL 2024 ULTERIORI DISPOSIZIONI URGENTI IN MATERIA DI POLITICHE DI COESIONE.	35.000	35.000
DECRETO DEL PRESIDENTE DELLA REPUBBLICA N. 469 DEL 1999 REGOLAMENTO RECANTE NORME DI SEMPLIFICAZIONE DEL PROCEDIMENTO PER IL VERSAMENTO DI SOMME ALL'ENTRATA E LA RIASSEGNAZIONE ALLE UNITA' PREVISIONALI DI BASE PER LA SPESADEL BILANCIO DELLO STATO, CON PARTICOLARE RIFERIMENTO AI FINANZIAMENTI DELL'UNIONE EUROPEA, AI SENSI DELL'ARTICOLO 20, COMMA 8, DELLA LEGGE 15 MARZO 1997, N. 59.	10	10
ARTICOLO 2	10	10
LEGGE DI BILANCIO N. 213 DEL 2023 BILANCIO DI PREVISIONE DELLO STATO PER L'ANNO FINANZIARIO 2024 E BILANCIO PLURIENNALE PER IL TRIENNIO 2024-2026	-	-
ARTICOLO 20	-	-
Finanziamenti per le Autorita' di bacino	917	917
DECRETO LEGGE N. 10 DEL 2024 DISPOSIZIONI URGENTI SULLA GOVERNANCE E SUGLI INTERVENTI DI COMPETENZA DELLA SOCIETA' «INFRASTRUTTURE MILANO CORTINA 2020-2026 S.P.A.»	917	917
Tutela, conservazione e valorizzazione della fauna e della flora, salvaguardia della biodiversita' e dell'ecosistema marino (18.13)	14.338	31.719
Spese di personale per il programma	470	-781
LEGGE N. 94 DEL 1997 MODIFICHE ALLA LEGGE 5 AGOSTO 1978, N. 468, E SUCCESSIVE MODIFICAZIONI E INTEGRAZIONI, RECANTE NORME DI CONTABILITA' GENERALE DELLO STATO IN MATERIA DI BILANCIO. DELEGA AL GOVERNO PER L'INDIVIDUAZIONE DELLE UNITA' PREVISIONALI DI BASE DEL BILANCIO DELLO STATO	-	-1.252
LEGGE N. 385 DEL 1978 FONDO STRAORDINARIO - ESPOSTO IN TABELLA C	26	26
DECRETO LEGGE N. 44 DEL 2023 DISPOSIZIONI URGENTI PER IL RAFFORZAMENTO DELLA CAPACITA' AMMINISTRATIVA DELLE AMMINISTRAZIONI PUBBLICHE	-1	-1
DECRETO LEGGE N. 63 DEL 2024 DISPOSIZIONI URGENTI PER LE IMPRESE AGRICOLE, DELLA PESCA E DELL'ACQUACOLTURA, NONCHE' PER LE IMPRESE DI INTERESSE STRATEGICO NAZIONALE.	66	66
DECRETO DEL PRESIDENTE DELLA REPUBBLICA N. 469 DEL 1999 REGOLAMENTO RECANTE NORME DI SEMPLIFICAZIONE DEL PROCEDIMENTO PER IL VERSAMENTO DI SOMME ALL'ENTRATA E LA RIASSEGNAZIONE ALLE UNITA' PREVISIONALI DI BASE PER LA SPESADEL BILANCIO DELLO STATO, CON PARTICOLARE RIFERIMENTO AI FINANZIAMENTI DELL'UNIONE EUROPEA, AI SENSI DELL'ARTICOLO 20, COMMA 8, DELLA LEGGE 15 MARZO 1997, N. 59.	378	378
ARTICOLO 2	378	378
LEGGE DI VARIAZIONE AL BILANCIO N. 118 DEL 2024 PROVVEDIMENTO DI ASSESTAMENTO ANNO 2024	2	2

ALLEGATO B/3 SPESE - VARIAZIONI 2024 PER MISSIONE, PROGRAMMA, AZIONE E PROVVEDIMENTI

(MIGLIAIA DI EURO)

	COMPETENZA	CASSA
Tutela del mare e interventi operativi di prevenzione e contrasto agli inquinamenti da idrocarburi e sostanze assimilate	207	211
LEGGE N. 94 DEL 1997 MODIFICHE ALLA LEGGE 5 AGOSTO 1978, N. 468, E SUCCESSIVE MODIFICAZIONI E INTEGRAZIONI, RECANTE NORME DI CONTABILITA' GENERALE DELLO STATO IN MATERIA DI BILANCIO. DELEGA AL GOVERNO PER L'INDIVIDUAZIONE DELLE UNITA' PREVISIONALI DI BASE DEL BILANCIO DELLO STATO	57	61
DECRETO LEGGE N. 32 DEL 2019 DISPOSIZIONI URGENTI PER IL RILANCIO DEL SETTORE DEI CONTRATTI PUBBLICI, PER L'ACCELERAZIONE DEGLI INTERVENTI INFRASTRUTTURALI, DI RIGENERAZIONE URBANA E DI RICOSTRUZIONE A SEGUITO DI EVENTI SISMICI.	-	-
ARTICOLO 4/quater	-	-
LEGGE DI VARIAZIONE AL BILANCIO N. 118 DEL 2024 PROVVEDIMENTO DI ASSESTAMENTO ANNO 2024	-	-
LEGGE DI BILANCIO N. 213 DEL 2023 BILANCIO DI PREVISIONE DELLO STATO PER L'ANNO FINANZIARIO 2024 E BILANCIO PLURIENNALE PER IL TRIENNIO 2024-2026	150	150
ARTICOLO 1	150	150
Tutela e valorizzazione della biodiversita' e controllo del commercio di specie a rischio di estinzione - (CITES) e controllo OGM	5.012	5.016
LEGGE N. 94 DEL 1997 MODIFICHE ALLA LEGGE 5 AGOSTO 1978, N. 468, E SUCCESSIVE MODIFICAZIONI E INTEGRAZIONI, RECANTE NORME DI CONTABILITA' GENERALE DELLO STATO IN MATERIA DI BILANCIO. DELEGA AL GOVERNO PER L'INDIVIDUAZIONE DELLE UNITA' PREVISIONALI DI BASE DEL BILANCIO DELLO STATO	15	19
LEGGE N. 196 DEL 2009 LEGGE DI CONTABILITA' E FINANZA PUBBLICA	218	218
ARTICOLO 27	218	218
DECRETO LEGGE N. 63 DEL 2024 DISPOSIZIONI URGENTI PER LE IMPRESE AGRICOLE, DELLA PESCA E DELL'ACQUACOLTURA, NONCHE' PER LE IMPRESE DI INTERESSE STRATEGICO NAZIONALE.	1.077	1.077
DECRETO LEGGE N. 155 DEL 2024 MISURE URGENTI IN MATERIA ECONOMICA E FISCALE E IN FAVORE DEGLI ENTI TERIITORIALI	3.700	3.700
LEGGE DI VARIAZIONE AL BILANCIO N. 118 DEL 2024 PROVVEDIMENTO DI ASSESTAMENTO ANNO 2024	-	-
Tutela, valorizzazione e gestione delle aree naturali protette e dei patrimoni naturalistici	2.230	20.855
LEGGE N. 94 DEL 1997 MODIFICHE ALLA LEGGE 5 AGOSTO 1978, N. 468, E SUCCESSIVE MODIFICAZIONI E INTEGRAZIONI, RECANTE NORME DI CONTABILITA' GENERALE DELLO STATO IN MATERIA DI BILANCIO. DELEGA AL GOVERNO PER L'INDIVIDUAZIONE DELLE UNITA' PREVISIONALI DI BASE DEL BILANCIO DELLO STATO	5	18.629
LEGGE N. 196 DEL 2009 LEGGE DI CONTABILITA' E FINANZA PUBBLICA	1.657	1.657
ARTICOLO 27	941	941
ARTICOLO 33	717	717
DECRETO LEGGE N. 32 DEL 2019 DISPOSIZIONI URGENTI PER IL RILANCIO DEL SETTORE DEI CONTRATTI PUBBLICI, PER L'ACCELERAZIONE DEGLI INTERVENTI INFRASTRUTTURALI, DI RIGENERAZIONE URBANA E DI RICOSTRUZIONE A SEGUITO DI EVENTI SISMICI.	-	-
ARTICOLO 4/quater	-	-
LEGGE DI VARIAZIONE AL BILANCIO N. 118 DEL 2024 PROVVEDIMENTO DI ASSESTAMENTO ANNO 2024	400	400
LEGGE DI BILANCIO N. 213 DEL 2023 BILANCIO DI PREVISIONE DELLO STATO PER L'ANNO FINANZIARIO 2024 E BILANCIO PLURIENNALE PER IL TRIENNIO 2024-2026	168	168
Finanziamento della ricerca nel settore ambientale	6.419	6.419
DECRETO LEGGE N. 84 DEL 2024 DISPOSIZIONI URGENTI SULLE MATERIE PRIME CRITICHE DI INTERESSE STRATEGICO	500	500
LEGGE DI BILANCIO N. 197 DEL 2022 BILANCIO DI PREVISIONE DELLO STATO PER L'ANNO FINANZIARIO 2023 E BILANCIO PLURIENNALE PER IL TRIENNIO 2023-2025	800	800
LEGGE DI BILANCIO N. 213 DEL 2023 BILANCIO DI PREVISIONE DELLO STATO PER L'ANNO FINANZIARIO 2024 E BILANCIO PLURIENNALE PER IL TRIENNIO 2024-2026	5.119	5.119
ARTICOLO 1	1.342	1.342

ALLEGATO B/3 SPESE - VARIAZIONI 2024 PER MISSIONE, PROGRAMMA, AZIONE E PROVVEDIMENTI

(MIGLIAIA DI EURO)

	COMPETENZA	CASSA
Sostegno allo sviluppo sostenibile (18.14)	7.295	7.407
Sostegno allo sviluppo di politiche ambientali	7.295	7.407
LEGGE N. 94 DEL 1997 MODIFICHE ALLA LEGGE 5 AGOSTO 1978, N. 468, E SUCCESSIVE MODIFICAZIONI E INTEGRAZIONI, RECANTE NORME DI CONTABILITA' GENERALE DELLO STATO IN MATERIA DI BILANCIO. DELEGA AL GOVERNO PER L'INDIVIDUAZIONE DELLE UNITA' PREVISIONALI DI BASE DEL BILANCIO DELLO STATO	-	112
LEGGE N. 196 DEL 2009 LEGGE DI CONTABILITA' E FINANZA PUBBLICA	7.295	7.295
ARTICOLO 27	7.295	7.295
Promozione dell'economia circolare, politiche per la gestione dei rifiuti e sostenibilita' dei prodotti e dei consumi (18.15)	14.168	16.060
Spese di personale per il programma	520	-19
LEGGE N. 94 DEL 1997 MODIFICHE ALLA LEGGE 5 AGOSTO 1978, N. 468, E SUCCESSIVE MODIFICAZIONI E INTEGRAZIONI, RECANTE NORME DI CONTABILITA' GENERALE DELLO STATO IN MATERIA DI BILANCIO. DELEGA AL GOVERNO PER L'INDIVIDUAZIONE DELLE UNITA' PREVISIONALI DI BASE DEL BILANCIO DELLO STATO	-	-540
LEGGE N. 385 DEL 1978 FONDO STRAORDINARIO - ESPOSTO IN TABELLA C	14	14
DECRETO DEL PRESIDENTE DELLA REPUBBLICA N. 469 DEL 1999 REGOLAMENTO RECANTE NORME DI SEMPLIFICAZIONE DEL PROCEDIMENTO PER IL VERSAMENTO DI SOMME ALL'ENTRATA E LA RIASSEGNAZIONE ALLE UNITA' PREVISIONALI DI BASE PER LA SPESADEL BILANCIO DELLO STATO, CON PARTICOLARE RIFERIMENTO AI FINANZIAMENTI DELL'UNIONE EUROPEA, AI SENSI DELL'ARTICOLO 20, COMMA 8, DELLA LEGGE 15 MARZO 1997, N. 59.	172	172
ARTICOLO 2	172	172
LEGGE DI VARIAZIONE AL BILANCIO N. 118 DEL 2024 PROVVEDIMENTO DI ASSESTAMENTO ANNO 2024	335	335
Interventi per la promozione dell'economia circolare e politiche di gestione dei rifiuti	13.620	13.620
LEGGE N. 94 DEL 1997 MODIFICHE ALLA LEGGE 5 AGOSTO 1978, N. 468, E SUCCESSIVE MODIFICAZIONI E INTEGRAZIONI, RECANTE NORME DI CONTABILITA' GENERALE DELLO STATO IN MATERIA DI BILANCIO. DELEGA AL GOVERNO PER L'INDIVIDUAZIONE DELLE UNITA' PREVISIONALI DI BASE DEL BILANCIO DELLO STATO	34	34
LEGGE N. 196 DEL 2009 LEGGE DI CONTABILITA' E FINANZA PUBBLICA	1.257	1.257
ARTICOLO 26	608	608
ARTICOLO 27	650	650
DECRETO DEL PRESIDENTE DELLA REPUBBLICA N. 469 DEL 1999 REGOLAMENTO RECANTE NORME DI SEMPLIFICAZIONE DEL PROCEDIMENTO PER IL VERSAMENTO DI SOMME ALL'ENTRATA E LA RIASSEGNAZIONE ALLE UNITA' PREVISIONALI DI BASE PER LA SPESADEL BILANCIO DELLO STATO, CON PARTICOLARE RIFERIMENTO AI FINANZIAMENTI DELL'UNIONE EUROPEA, AI SENSI DELL'ARTICOLO 20, COMMA 8, DELLA LEGGE 15 MARZO 1997, N. 59.	12.328	12.328
ARTICOLO 2	12.328	12.328
LEGGE DI VARIAZIONE AL BILANCIO N. 118 DEL 2024 PROVVEDIMENTO DI ASSESTAMENTO ANNO 2024	-	-
LEGGE DI BILANCIO N. 213 DEL 2023 BILANCIO DI PREVISIONE DELLO STATO PER L'ANNO FINANZIARIO 2024 E BILANCIO PLURIENNALE PER IL TRIENNIO 2024-2026	-	-
ARTICOLO 20	-	-
Promozione dei prodotti e consumi sostenibili e valutazione delle sostanze chimiche pericolose	28	2.460
LEGGE N. 94 DEL 1997 MODIFICHE ALLA LEGGE 5 AGOSTO 1978, N. 468, E SUCCESSIVE MODIFICAZIONI E INTEGRAZIONI, RECANTE NORME DI CONTABILITA' GENERALE DELLO STATO IN MATERIA DI BILANCIO. DELEGA AL GOVERNO PER L'INDIVIDUAZIONE DELLE UNITA' PREVISIONALI DI BASE DEL BILANCIO DELLO STATO	4	2.436
LEGGE N. 196 DEL 2009 LEGGE DI CONTABILITA' E FINANZA PUBBLICA	24	24
ARTICOLO 27	24	24
DECRETO LEGISLATIVO N. 157 DEL 2022 ADEGUAMENTO DELLA NORMATIVA NAZIONALE ALLE DISPOSIZIONI DEL REGOLAMENTO (UE) 2019/1020 DEL PARLAMENTO EUROPEO E DEL CONSIGLIO, DEL 20 GIUGNO 2019, E SEMPLIFICAZIONE E RIORDINO DEL RELATIVO SISTEMA DI VIGILANZA DEL MERCATO.	-	-

ALLEGATO B/3 SPESE - VARIAZIONI 2024 PER MISSIONE, PROGRAMMA, AZIONE E PROVVEDIMENTI

(MIGLIAIA DI EURO)

	COMPETENZA	CASSA
Approntamento e impiego Carabinieri per la tutela forestale, ambientale e agroalimentare (18.17)	44.643	59.117
Spese di personale per il programma	36.702	37.498
LEGGE N. 94 DEL 1997 MODIFICHE ALLA LEGGE 5 AGOSTO 1978, N. 468, E SUCCESSIVE MODIFICAZIONI E INTEGRAZIONI, RECANTE NORME DI CONTABILITA' GENERALE DELLO STATO IN MATERIA DI BILANCIO. DELEGA AL GOVERNO PER L'INDIVIDUAZIONE DELLE UNITA' PREVISIONALI DI BASE DEL BILANCIO DELLO STATO	-	578
LEGGE N. 448 DEL 1998 MISURE DI FINANZA PUBBLICA PER LA STABILIZZAZIONE E LO SVILUPPO	1.787	1.787
ARTICOLO 24	1.787	1.787
DECRETO DEL PRESIDENTE DELLA REPUBBLICA N. 469 DEL 1999 REGOLAMENTO RECANTE NORME DI SEMPLIFICAZIONE DEL PROCEDIMENTO PER IL VERSAMENTO DI SOMME ALL'ENTRATA E LA RIASSEGNAZIONE ALLE UNITA' PREVISIONALI DI BASE PER LA SPESADEL BILANCIO DELLO STATO, CON PARTICOLARE RIFERIMENTO AI FINANZIAMENTI DELL'UNIONE EUROPEA, AI SENSI DELL'ARTICOLO 20, COMMA 8, DELLA LEGGE 15 MARZO 1997, N. 59.	42.103	42.103
ARTICOLO 2	42.103	42.103
LEGGE DI VARIAZIONE AL BILANCIO N. 118 DEL 2024 PROVVEDIMENTO DI ASSESTAMENTO ANNO 2024	-1.109	-891
LEGGE DI BILANCIO N. 145 DEL 2018 BILANCIO DI PREVISIONE DELLO STATO PER L'ANNO FINANZIARIO 2019 E BILANCIO PLURIENNALE PER IL TRIENNIO 2019-2021.	2.956	2.956
LEGGE DI BILANCIO N. 213 DEL 2023 BILANCIO DI PREVISIONE DELLO STATO PER L'ANNO FINANZIARIO 2024 E BILANCIO PLURIENNALE PER IL TRIENNIO 2024-2026	-9.036	-9.036
ARTICOLO 3	987	987
ARTICOLO 13	325	325
ARTICOLO 20	-10.348	-10.348
Gestione e assistenza del personale dei Carabinieri per la tutela forestale, ambientale e agroalimentare	1.018	2.265
LEGGE N. 94 DEL 1997 MODIFICHE ALLA LEGGE 5 AGOSTO 1978, N. 468, E SUCCESSIVE MODIFICAZIONI E INTEGRAZIONI, RECANTE NORME DI CONTABILITA' GENERALE DELLO STATO IN MATERIA DI BILANCIO. DELEGA AL GOVERNO PER L'INDIVIDUAZIONE DELLE UNITA' PREVISIONALI DI BASE DEL BILANCIO DELLO STATO	233	1.481
LEGGE N. 196 DEL 2009 LEGGE DI CONTABILITA' E FINANZA PUBBLICA	269	269
DECRETO LEGGE N. 32 DEL 2019 DISPOSIZIONI URGENTI PER IL RILANCIO DEL SETTORE DEI CONTRATTI PUBBLICI, PER L'ACCELERAZIONE DEGLI INTERVENTI INFRASTRUTTURALI, DI RIGENERAZIONE URBANA E DI RICOSTRUZIONE A SEGUITO DI EVENTI SISMICI.	-	-
ARTICOLO 4/quater	-	-
DECRETO DEL PRESIDENTE DELLA REPUBBLICA N. 469 DEL 1999 REGOLAMENTO RECANTE NORME DI SEMPLIFICAZIONE DEL PROCEDIMENTO PER IL VERSAMENTO DI SOMME ALL'ENTRATA E LA RIASSEGNAZIONE ALLE UNITA' PREVISIONALI DI BASE PER LA SPESADEL BILANCIO DELLO STATO, CON PARTICOLARE RIFERIMENTO AI FINANZIAMENTI DELL'UNIONE EUROPEA, AI SENSI DELL'ARTICOLO 20, COMMA 8, DELLA LEGGE 15 MARZO 1997, N. 59.	2	2
ARTICOLO 2	2	2
LEGGE DI VARIAZIONE AL BILANCIO N. 118 DEL 2024 PROVVEDIMENTO DI ASSESTAMENTO ANNO 2024	86	86
LEGGE DI BILANCIO N. 197 DEL 2022 BILANCIO DI PREVISIONE DELLO STATO PER L'ANNO FINANZIARIO 2023 E BILANCIO PLURIENNALE PER IL TRIENNIO 2023-2025	30	30
LEGGE DI BILANCIO N. 213 DEL 2023 BILANCIO DI PREVISIONE DELLO STATO PER L'ANNO FINANZIARIO 2024 E BILANCIO PLURIENNALE PER IL TRIENNIO 2024-2026	397	397
ARTICOLO 13	397	397
Prevenzione e repressione dei reati agro-ambientali e sicurezza alimentare	390	1.148
LEGGE N. 94 DEL 1997 MODIFICHE ALLA LEGGE 5 AGOSTO 1978, N. 468, E SUCCESSIVE MODIFICAZIONI E INTEGRAZIONI, RECANTE NORME DI CONTABILITA' GENERALE DELLO STATO IN MATERIA DI BILANCIO. DELEGA AL GOVERNO PER L'INDIVIDUAZIONE DELLE UNITA' PREVISIONALI DI BASE DEL BILANCIO DELLO STATO	-	759
LEGGE N. 196 DEL 2009 LEGGE DI CONTABILITA' E FINANZA PUBBLICA	384	384
ARTICOLO 33	559	559

ALLEGATO B/3 SPESE - VARIAZIONI 2024 PER MISSIONE, PROGRAMMA, AZIONE E PROVVEDIMENTI

(MIGLIAIA DI EURO)

	COMPETENZA	CASSA
DECRETO DEL PRESIDENTE DELLA REPUBBLICA N. 469 DEL 1999 REGOLAMENTO RECANTE NORME DI SEMPLIFICAZIONE DEL PROCEDIMENTO PER IL VERSAMENTO DI SOMME ALL'ENTRATA E LA RIASSEGNAZIONE ALLE UNITA' PREVISIONALI DI BASE PER LA SPESADEL BILANCIO DELLO STATO, CON PARTICOLARE RIFERIMENTO AI FINANZIAMENTI DELL'UNIONE EUROPEA, AI SENSI DELL'ARTICOLO 20, COMMA 8, DELLA LEGGE 15 MARZO 1997, N. 59.	6	6
ARTICOLO 2	6	6
Controllo del territorio per il contrasto ai reati in danno all'ambiente, alla fauna e alla flora	3.253	7.378
LEGGE N. 94 DEL 1997 MODIFICHE ALLA LEGGE 5 AGOSTO 1978, N. 468, E SUCCESSIVE MODIFICAZIONI E INTEGRAZIONI, RECANTE NORME DI CONTABILITA' GENERALE DELLO STATO IN MATERIA DI BILANCIO. DELEGA AL GOVERNO PER L'INDIVIDUAZIONE DELLE UNITA' PREVISIONALI DI BASE DEL BILANCIO DELLO STATO	208	4.333
LEGGE N. 196 DEL 2009 LEGGE DI CONTABILITA' E FINANZA PUBBLICA	2.264	2.264
ARTICOLO 33	2.112	2.112
DECRETO DEL PRESIDENTE DELLA REPUBBLICA N. 469 DEL 1999 REGOLAMENTO RECANTE NORME DI SEMPLIFICAZIONE DEL PROCEDIMENTO PER IL VERSAMENTO DI SOMME ALL'ENTRATA E LA RIASSEGNAZIONE ALLE UNITA' PREVISIONALI DI BASE PER LA SPESADEL BILANCIO DELLO STATO, CON PARTICOLARE RIFERIMENTO AI FINANZIAMENTI DELL'UNIONE EUROPEA, AI SENSI DELL'ARTICOLO 20, COMMA 8, DELLA LEGGE 15 MARZO 1997, N. 59.	3	3
ARTICOLO 2	3	3
LEGGE DI BILANCIO N. 213 DEL 2023 BILANCIO DI PREVISIONE DELLO STATO PER L'ANNO FINANZIARIO 2024 E BILANCIO PLURIENNALE PER IL TRIENNIO 2024-2026	778	778
ARTICOLO 13	778	778
Protezione del territorio e contrasto all'aggressione degli ecosistemi agro-forestali	121	2.256
LEGGE N. 94 DEL 1997 MODIFICHE ALLA LEGGE 5 AGOSTO 1978, N. 468, E SUCCESSIVE MODIFICAZIONI E INTEGRAZIONI, RECANTE NORME DI CONTABILITA' GENERALE DELLO STATO IN MATERIA DI BILANCIO. DELEGA AL GOVERNO PER L'INDIVIDUAZIONE DELLE UNITA' PREVISIONALI DI BASE DEL BILANCIO DELLO STATO	-	2.135
LEGGE N. 196 DEL 2009 LEGGE DI CONTABILITA' E FINANZA PUBBLICA	39	39
ARTICOLO 27	2	2
ARTICOLO 33	100	100
DECRETO DEL PRESIDENTE DELLA REPUBBLICA N. 469 DEL 1999 REGOLAMENTO RECANTE NORME DI SEMPLIFICAZIONE DEL PROCEDIMENTO PER IL VERSAMENTO DI SOMME ALL'ENTRATA E LA RIASSEGNAZIONE ALLE UNITA' PREVISIONALI DI BASE PER LA SPESADEL BILANCIO DELLO STATO, CON PARTICOLARE RIFERIMENTO AI FINANZIAMENTI DELL'UNIONE EUROPEA, AI SENSI DELL'ARTICOLO 20, COMMA 8, DELLA LEGGE 15 MARZO 1997, N. 59.	63	63
ARTICOLO 2	63	63
LEGGE DI BILANCIO N. 213 DEL 2023 BILANCIO DI PREVISIONE DELLO STATO PER L'ANNO FINANZIARIO 2024 E BILANCIO PLURIENNALE PER IL TRIENNIO 2024-2026	19	19
ARTICOLO 13	19	19
Salvaguardia della biodiversità anche in attuazione di convenzioni internazionali, tutela e gestione delle aree naturali protette, educazione e monitoraggio ambientale	3.160	8.572
LEGGE N. 94 DEL 1997 MODIFICHE ALLA LEGGE 5 AGOSTO 1978, N. 468, E SUCCESSIVE MODIFICAZIONI E INTEGRAZIONI, RECANTE NORME DI CONTABILITA' GENERALE DELLO STATO IN MATERIA DI BILANCIO. DELEGA AL GOVERNO PER L'INDIVIDUAZIONE DELLE UNITA' PREVISIONALI DI BASE DEL BILANCIO DELLO STATO	82	5.334
LEGGE N. 196 DEL 2009 LEGGE DI CONTABILITA' E FINANZA PUBBLICA	676	676
ARTICOLO 33	860	860
DECRETO LEGGE N. 155 DEL 2024 MISURE URGENTI IN MATERIA ECONOMICA E FISCALE E IN FAVORE DEGLI ENTI TERIITORIALI	-1	-1
DECRETO DEL PRESIDENTE DELLA REPUBBLICA N. 469 DEL 1999 REGOLAMENTO RECANTE NORME DI SEMPLIFICAZIONE DEL PROCEDIMENTO PER IL VERSAMENTO DI SOMME ALL'ENTRATA E LA RIASSEGNAZIONE ALLE UNITA' PREVISIONALI DI BASE PER LA SPESADEL BILANCIO DELLO STATO, CON PARTICOLARE RIFERIMENTO AI FINANZIAMENTI DELL'UNIONE EUROPEA, AI SENSI DELL'ARTICOLO 20, COMMA 8, DELLA LEGGE 15 MARZO 1997, N. 59.	2.348	2.348
ARTICOLO 2	2.348	2.348
LEGGE DI VARIAZIONE AL BILANCIO N. 118 DEL 2024 PROVVEDIMENTO DI ASSESTAMENTO ANNO 2024	-164	-4

ALLEGATO B/3 SPESE - VARIAZIONI 2024 PER MISSIONE, PROGRAMMA, AZIONE E PROVVEDIMENTI

(MIGLIAIA DI EURO)

	COMPETENZA	CASSA
LEGGE DI BILANCIO N. 197 DEL 2022 BILANCIO DI PREVISIONE DELLO STATO PER L'ANNO FINANZIARIO 2023 E BILANCIO PLURIENNALE PER IL TRIENNIO 2023-2025	-30	-30
LEGGE DI BILANCIO N. 213 DEL 2023 BILANCIO DI PREVISIONE DELLO STATO PER L'ANNO FINANZIARIO 2024 E BILANCIO PLURIENNALE PER IL TRIENNIO 2024-2026	249	249
ARTICOLO 13	249	249
Tutela e valorizzazione dei territori rurali, montani e forestali (18.18)	744	744
Spese di personale per il programma	744	744
LEGGE N. 385 DEL 1978 FONDO STRAORDINARIO - ESPOSTO IN TABELLA C	2	2
DECRETO DEL PRESIDENTE DELLA REPUBBLICA N. 469 DEL 1999 REGOLAMENTO RECANTE NORME DI SEMPLIFICAZIONE DEL PROCEDIMENTO PER IL VERSAMENTO DI SOMME ALL'ENTRATA E LA RIASSEGNAZIONE ALLE UNITA' PREVISIONALI DI BASE PER LA SPESADEL BILANCIO DELLO STATO, CON PARTICOLARE RIFERIMENTO AI FINANZIAMENTI DELL'UNIONE EUROPEA, AI SENSI DELL'ARTICOLO 20, COMMA 8, DELLA LEGGE 15 MARZO 1997, N. 59.	366	366
ARTICOLO 2	366	366
LEGGE DI BILANCIO N. 213 DEL 2023 BILANCIO DI PREVISIONE DELLO STATO PER L'ANNO FINANZIARIO 2024 E BILANCIO PLURIENNALE PER IL TRIENNIO 2024-2026	375	375
ARTICOLO 20	375	375
Politiche forestali, tutela e valorizzazione dei prodotti forestali, agroenergie e sviluppo fonti rinnovabili e certificazione CITES	-	-
LEGGE N. 94 DEL 1997 MODIFICHE ALLA LEGGE 5 AGOSTO 1978, N. 468, E SUCCESSIVE MODIFICAZIONI E INTEGRAZIONI, RECANTE NORME DI CONTABILITA' GENERALE DELLO STATO IN MATERIA DI BILANCIO. DELEGA AL GOVERNO PER L'INDIVIDUAZIONE DELLE UNITA' PREVISIONALI DI BASE DEL BILANCIO DELLO STATO	-	-
LEGGE DI BILANCIO N. 213 DEL 2023 BILANCIO DI PREVISIONE DELLO STATO PER L'ANNO FINANZIARIO 2024 E BILANCIO PLURIENNALE PER IL TRIENNIO 2024-2026	-	-
ARTICOLO 20	-	-
Politiche di tutela e valorizzazione dei territori rurali, montani e forestali	-	-
LEGGE N. 94 DEL 1997 MODIFICHE ALLA LEGGE 5 AGOSTO 1978, N. 468, E SUCCESSIVE MODIFICAZIONI E INTEGRAZIONI, RECANTE NORME DI CONTABILITA' GENERALE DELLO STATO IN MATERIA DI BILANCIO. DELEGA AL GOVERNO PER L'INDIVIDUAZIONE DELLE UNITA' PREVISIONALI DI BASE DEL BILANCIO DELLO STATO	-	-
Prevenzione e risanamento del danno ambientale e bonifiche (18.19)	33.189	41.799
Spese di personale per il programma	364	-104
LEGGE N. 94 DEL 1997 MODIFICHE ALLA LEGGE 5 AGOSTO 1978, N. 468, E SUCCESSIVE MODIFICAZIONI E INTEGRAZIONI, RECANTE NORME DI CONTABILITA' GENERALE DELLO STATO IN MATERIA DI BILANCIO. DELEGA AL GOVERNO PER L'INDIVIDUAZIONE DELLE UNITA' PREVISIONALI DI BASE DEL BILANCIO DELLO STATO	-	-468
LEGGE N. 385 DEL 1978 FONDO STRAORDINARIO - ESPOSTO IN TABELLA C	6	6
DECRETO LEGGE N. 44 DEL 2023 DISPOSIZIONI URGENTI PER IL RAFFORZAMENTO DELLA CAPACITA' AMMINISTRATIVA DELLE AMMINISTRAZIONI PUBBLICHE	-2	-2
DECRETO DEL PRESIDENTE DELLA REPUBBLICA N. 469 DEL 1999 REGOLAMENTO RECANTE NORME DI SEMPLIFICAZIONE DEL PROCEDIMENTO PER IL VERSAMENTO DI SOMME ALL'ENTRATA E LA RIASSEGNAZIONE ALLE UNITA' PREVISIONALI DI BASE PER LA SPESADEL BILANCIO DELLO STATO, CON PARTICOLARE RIFERIMENTO AI FINANZIAMENTI DELL'UNIONE EUROPEA, AI SENSI DELL'ARTICOLO 20, COMMA 8, DELLA LEGGE 15 MARZO 1997, N. 59.	88	88
ARTICOLO 2	88	88
LEGGE DI VARIAZIONE AL BILANCIO N. 118 DEL 2024 PROVVEDIMENTO DI ASSESTAMENTO ANNO 2024	271	271
Accertamento e risarcimento in materia di danno ambientale	-	31
LEGGE N. 94 DEL 1997 MODIFICHE ALLA LEGGE 5 AGOSTO 1978, N. 468, E SUCCESSIVE MODIFICAZIONI E INTEGRAZIONI, RECANTE NORME DI CONTABILITA' GENERALE DELLO STATO IN MATERIA DI BILANCIO. DELEGA AL GOVERNO PER L'INDIVIDUAZIONE DELLE UNITA' PREVISIONALI DI BASE DEL BILANCIO DELLO STATO	-	31
Interventi di risanamento ambientale e bonifiche	32.825	41.873

ALLEGATO B/3 SPESE - VARIAZIONI 2024 PER MISSIONE, PROGRAMMA, AZIONE E PROVVEDIMENTI

(MIGLIAIA DI EURO)

	COMPETENZA	CASSA
LEGGE N. 94 DEL 1997 MODIFICHE ALLA LEGGE 5 AGOSTO 1978, N. 468, E SUCCESSIVE MODIFICAZIONI E INTEGRAZIONI, RECANTE NORME DI CONTABILITA' GENERALE DELLO STATO IN MATERIA DI BILANCIO. DELEGA AL GOVERNO PER L'INDIVIDUAZIONE DELLE UNITA' PREVISIONALI DI BASE DEL BILANCIO DELLO STATO	-	9.048
LEGGE N. 196 DEL 2009 LEGGE DI CONTABILITA' E FINANZA PUBBLICA	25.300	25.300
ARTICOLO 27	13.300	13.300
ARTICOLO 33	12.000	12.000
DECRETO LEGGE N. 32 DEL 2019 DISPOSIZIONI URGENTI PER IL RILANCIO DEL SETTORE DEI CONTRATTI PUBBLICI, PER L'ACCELERAZIONE DEGLI INTERVENTI INFRASTRUTTURALI, DI RIGENERAZIONE URBANA E DI RICOSTRUZIONE A SEGUITO DI EVENTI SISMICI.	-	-
ARTICOLO 4/quater	-	-
DECRETO LEGGE N. 60 DEL 2024 ULTERIORI DISPOSIZIONI URGENTI IN MATERIA DI POLITICHE DI COESIONE.	273	273
DECRETO LEGGE N. 89 DEL 2024 DISPOSIZIONI URGENTI PER LE INFRASTRUTTURE E GLI INVESTIMENTI DI INTERESSE STRATEGICO, PER IL PROCESSO PENALE E IN MATERIA DI SPORT.	7.015	7.015
DECRETO LEGGE N. 153 DEL 2024 DISPOSIZIONI URGENTI PER LA TUTELA AMBIENTALE DEL PAESE, LA RAZIONALIZZAZIONE DEI PROCEDIMENTI DI VALUTAZIONE E AUTORIZZAZIONE AMBIENTALE, LA PROMOZIONE DELL'ECONOMIA CIRCOLARE, L'ATTUAZIONE DI INTERVENTI IN MATERIA DI BONIFICHE DI SITI CONTAMINATI E DISSESTO IDROGEOLOGICO	104	104
DECRETO LEGGE N. 215 DEL 2023 DISPOSIZIONI URGENTI IN MATERIA DI TERMINI NORMATIVI.	133	133
Attività internazionale e comunitaria per la transizione ecologica (18.20)	228.709	249.936
Spese di personale per il programma	-1.200	-2.030
LEGGE N. 94 DEL 1997 MODIFICHE ALLA LEGGE 5 AGOSTO 1978, N. 468, E SUCCESSIVE MODIFICAZIONI E INTEGRAZIONI, RECANTE NORME DI CONTABILITA' GENERALE DELLO STATO IN MATERIA DI BILANCIO. DELEGA AL GOVERNO PER L'INDIVIDUAZIONE DELLE UNITA' PREVISIONALI DI BASE DEL BILANCIO DELLO STATO	-	-830
LEGGE N. 385 DEL 1978 FONDO STRAORDINARIO - ESPOSTO IN TABELLA C	10	10
DECRETO LEGGE N. 44 DEL 2023 DISPOSIZIONI URGENTI PER IL RAFFORZAMENTO DELLA CAPACITA' AMMINISTRATIVA DELLE AMMINISTRAZIONI PUBBLICHE	-1	-1
DECRETO DEL PRESIDENTE DELLA REPUBBLICA N. 469 DEL 1999 REGOLAMENTO RECANTE NORME DI SEMPLIFICAZIONE DEL PROCEDIMENTO PER IL VERSAMENTO DI SOMME ALL'ENTRATA E LA RIASSEGNAZIONE ALLE UNITA' PREVISIONALI DI BASE PER LA SPESADEL BILANCIO DELLO STATO, CON PARTICOLARE RIFERIMENTO AI FINANZIAMENTI DELL'UNIONE EUROPEA, AI SENSI DELL'ARTICOLO 20, COMMA 8, DELLA LEGGE 15 MARZO 1997, N. 59.	168	168
ARTICOLO 2	168	168
LEGGE DI VARIAZIONE AL BILANCIO N. 118 DEL 2024 PROVVEDIMENTO DI ASSESTAMENTO ANNO 2024	-1.377	-1.377
Attuazione accordi e impegni internazionali e comunitari	208.932	208.959
LEGGE N. 94 DEL 1997 MODIFICHE ALLA LEGGE 5 AGOSTO 1978, N. 468, E SUCCESSIVE MODIFICAZIONI E INTEGRAZIONI, RECANTE NORME DI CONTABILITA' GENERALE DELLO STATO IN MATERIA DI BILANCIO. DELEGA AL GOVERNO PER L'INDIVIDUAZIONE DELLE UNITA' PREVISIONALI DI BASE DEL BILANCIO DELLO STATO	163	190
LEGGE N. 196 DEL 2009 LEGGE DI CONTABILITA' E FINANZA PUBBLICA	100	100
ARTICOLO 27	100	100
DECRETO LEGGE N. 32 DEL 2019 DISPOSIZIONI URGENTI PER IL RILANCIO DEL SETTORE DEI CONTRATTI PUBBLICI, PER L'ACCELERAZIONE DEGLI INTERVENTI INFRASTRUTTURALI, DI RIGENERAZIONE URBANA E DI RICOSTRUZIONE A SEGUITO DI EVENTI SISMICI.	8.669	8.669
ARTICOLO 4/quater	8.669	8.669
DECRETO LEGGE N. 181 DEL 2023 DISPOSIZIONI URGENTI PER LA SICUREZZA ENERGETICA DEL PAESE, LA PROMOZIONE DEL RICORSO ALLE FONTI RINNOVABILI DI ENERGIA, IL SOSTEGNO ALLE IMPRESE A FORTE CONSUMO DI ENERGIA E IN MATERIA DI RICOSTRUZIONE NEI TERRITORI COLPITI DAGLI ECCEZIONALI EVENTI ALLUVIONALI VERIFICATISI A PARTIRE DAL 1° MAGGIO 2023	200.000	200.000

ALLEGATO B/3 SPESE - VARIAZIONI 2024 PER MISSIONE, PROGRAMMA, AZIONE E PROVVEDIMENTI

(MIGLIAIA DI EURO)

	COMPETENZA	CASSA
LEGGE DI VARIAZIONE AL BILANCIO N. 118 DEL 2024 PROVVEDIMENTO DI ASSESTAMENTO ANNO 2024	-	-
Cooperazione internazionale	20.977	34.651
LEGGE N. 94 DEL 1997 MODIFICHE ALLA LEGGE 5 AGOSTO 1978, N. 468, E SUCCESSIVE MODIFICAZIONI E INTEGRAZIONI, RECANTE NORME DI CONTABILITA' GENERALE DELLO STATO IN MATERIA DI BILANCIO. DELEGA AL GOVERNO PER L'INDIVIDUAZIONE DELLE UNITA' PREVISIONALI DI BASE DEL BILANCIO DELLO STATO	-23	13.651
DECRETO LEGGE N. 32 DEL 2019 DISPOSIZIONI URGENTI PER IL RILANCIO DEL SETTORE DEI CONTRATTI PUBBLICI, PER L'ACCELERAZIONE DEGLI INTERVENTI INFRASTRUTTURALI, DI RIGENERAZIONE URBANA E DI RICOSTRUZIONE A SEGUITO DI EVENTI SISMICI.	21.000	21.000
ARTICOLO 4/quater	21.000	21.000
LEGGE DI VARIAZIONE AL BILANCIO N. 118 DEL 2024 PROVVEDIMENTO DI ASSESTAMENTO ANNO 2024	-	-
Interventi a livello nazionale di promozione dello sviluppo sostenibile	-	8.356
LEGGE N. 94 DEL 1997 MODIFICHE ALLA LEGGE 5 AGOSTO 1978, N. 468, E SUCCESSIVE MODIFICAZIONI E INTEGRAZIONI, RECANTE NORME DI CONTABILITA' GENERALE DELLO STATO IN MATERIA DI BILANCIO. DELEGA AL GOVERNO PER L'INDIVIDUAZIONE DELLE UNITA' PREVISIONALI DI BASE DEL BILANCIO DELLO STATO	-	8.356
DECRETO LEGGE N. 32 DEL 2019 DISPOSIZIONI URGENTI PER IL RILANCIO DEL SETTORE DEI CONTRATTI PUBBLICI, PER L'ACCELERAZIONE DEGLI INTERVENTI INFRASTRUTTURALI, DI RIGENERAZIONE URBANA E DI RICOSTRUZIONE A SEGUITO DI EVENTI SISMICI.	-	-
ARTICOLO 4/quater	-	-
LEGGE DI VARIAZIONE AL BILANCIO N. 118 DEL 2024 PROVVEDIMENTO DI ASSESTAMENTO ANNO 2024	-	-
Valutazioni e autorizzazioni ambientali e prevenzione inquinamento acustico ed elettromagnetico (18.21)	2.640	-13.923
Spese di personale per il programma	-1.030	-2.452
LEGGE N. 94 DEL 1997 MODIFICHE ALLA LEGGE 5 AGOSTO 1978, N. 468, E SUCCESSIVE MODIFICAZIONI E INTEGRAZIONI, RECANTE NORME DI CONTABILITA' GENERALE DELLO STATO IN MATERIA DI BILANCIO. DELEGA AL GOVERNO PER L'INDIVIDUAZIONE DELLE UNITA' PREVISIONALI DI BASE DEL BILANCIO DELLO STATO	-	-1.423
LEGGE N. 385 DEL 1978 FONDO STRAORDINARIO - ESPOSTO IN TABELLA C	8	8
DECRETO DEL PRESIDENTE DELLA REPUBBLICA N. 469 DEL 1999 REGOLAMENTO RECANTE NORME DI SEMPLIFICAZIONE DEL PROCEDIMENTO PER IL VERSAMENTO DI SOMME ALL'ENTRATA E LA RIASSEGNAZIONE ALLE UNITA' PREVISIONALI DI BASE PER LA SPESADEL BILANCIO DELLO STATO, CON PARTICOLARE RIFERIMENTO AI FINANZIAMENTI DELL'UNIONE EUROPEA, AI SENSI DELL'ARTICOLO 20, COMMA 8, DELLA LEGGE 15 MARZO 1997, N. 59.	272	272
ARTICOLO 2	272	272
LEGGE DI VARIAZIONE AL BILANCIO N. 118 DEL 2024 PROVVEDIMENTO DI ASSESTAMENTO ANNO 2024	-1.309	-1.309
Verifiche di compatibilita' ambientale e rilascio delle autorizzazioni	755	1.805
LEGGE N. 94 DEL 1997 MODIFICHE ALLA LEGGE 5 AGOSTO 1978, N. 468, E SUCCESSIVE MODIFICAZIONI E INTEGRAZIONI, RECANTE NORME DI CONTABILITA' GENERALE DELLO STATO IN MATERIA DI BILANCIO. DELEGA AL GOVERNO PER L'INDIVIDUAZIONE DELLE UNITA' PREVISIONALI DI BASE DEL BILANCIO DELLO STATO	-	1.050
LEGGE N. 196 DEL 2009 LEGGE DI CONTABILITA' E FINANZA PUBBLICA	755	755
ARTICOLO 27	755	755
Prevenzione e riduzione dell'inquinamento acustico ed elettromagnetico	2.915	-13.276
LEGGE N. 94 DEL 1997 MODIFICHE ALLA LEGGE 5 AGOSTO 1978, N. 468, E SUCCESSIVE MODIFICAZIONI E INTEGRAZIONI, RECANTE NORME DI CONTABILITA' GENERALE DELLO STATO IN MATERIA DI BILANCIO. DELEGA AL GOVERNO PER L'INDIVIDUAZIONE DELLE UNITA' PREVISIONALI DI BASE DEL BILANCIO DELLO STATO	-	-16.191
LEGGE N. 196 DEL 2009 LEGGE DI CONTABILITA' E FINANZA PUBBLICA	2.465	2.465
ARTICOLO 27	2.465	2.465

ALLEGATO B/3 SPESE - VARIAZIONI 2024 PER MISSIONE, PROGRAMMA, AZIONE E PROVVEDIMENTI

(MIGLIAIA DI EURO)

	COMPETENZA	CASSA
DECRETO DEL PRESIDENTE DELLA REPUBBLICA N. 469 DEL 1999 REGOLAMENTO RECANTE NORME DI SEMPLIFICAZIONE DEL PROCEDIMENTO PER IL VERSAMENTO DI SOMME ALL'ENTRATA E LA RIASSEGNAZIONE ALLE UNITA' PREVISIONALI DI BASE PER LA SPESADEL BILANCIO DELLO STATO, CON PARTICOLARE RIFERIMENTO AI FINANZIAMENTI DELL'UNIONE EUROPEA, AI SENSI DELL'ARTICOLO 20, COMMA 8, DELLA LEGGE 15 MARZO 1997, N. 59.	449	449
ARTICOLO 2	449	449
Coordinamento delle attività connesse al PNRR in materia del territorio e dell'ambiente (18.22)	239	-1.501
Spese di personale per il programma	239	-1.508
LEGGE N. 94 DEL 1997 MODIFICHE ALLA LEGGE 5 AGOSTO 1978, N. 468, E SUCCESSIVE MODIFICAZIONI E INTEGRAZIONI, RECANTE NORME DI CONTABILITA' GENERALE DELLO STATO IN MATERIA DI BILANCIO. DELEGA AL GOVERNO PER L'INDIVIDUAZIONE DELLE UNITA' PREVISIONALI DI BASE DEL BILANCIO DELLO STATO	-	-1.747
DECRETO LEGGE N. 44 DEL 2023 DISPOSIZIONI URGENTI PER IL RAFFORZAMENTO DELLA CAPACITA' AMMINISTRATIVA DELLE AMMINISTRAZIONI PUBBLICHE	-46	-46
DECRETO DEL PRESIDENTE DELLA REPUBBLICA N. 469 DEL 1999 REGOLAMENTO RECANTE NORME DI SEMPLIFICAZIONE DEL PROCEDIMENTO PER IL VERSAMENTO DI SOMME ALL'ENTRATA E LA RIASSEGNAZIONE ALLE UNITA' PREVISIONALI DI BASE PER LA SPESADEL BILANCIO DELLO STATO, CON PARTICOLARE RIFERIMENTO AI FINANZIAMENTI DELL'UNIONE EUROPEA, AI SENSI DELL'ARTICOLO 20, COMMA 8, DELLA LEGGE 15 MARZO 1997, N. 59.	286	286
ARTICOLO 2	286	286
Coordinamento, gestione, monitoraggio, rendicontazione e controllo dell'attuazione dei progetti connessi al PNRR	-	7
LEGGE N. 94 DEL 1997 MODIFICHE ALLA LEGGE 5 AGOSTO 1978, N. 468, E SUCCESSIVE MODIFICAZIONI E INTEGRAZIONI, RECANTE NORME DI CONTABILITA' GENERALE DELLO STATO IN MATERIA DI BILANCIO. DELEGA AL GOVERNO PER L'INDIVIDUAZIONE DELLE UNITA' PREVISIONALI DI BASE DEL BILANCIO DELLO STATO	-	7
DECRETO LEGGE N. 19 DEL 2024 ULTERIORI DISPOSIZIONI URGENTI PER L'ATTUAZIONE DEL PNRR	-	-
Politiche per il miglioramento della qualita' dell'aria (18.23)	18.235	56.701
Spese di personale per il programma	91	85
LEGGE N. 94 DEL 1997 MODIFICHE ALLA LEGGE 5 AGOSTO 1978, N. 468, E SUCCESSIVE MODIFICAZIONI E INTEGRAZIONI, RECANTE NORME DI CONTABILITA' GENERALE DELLO STATO IN MATERIA DI BILANCIO. DELEGA AL GOVERNO PER L'INDIVIDUAZIONE DELLE UNITA' PREVISIONALI DI BASE DEL BILANCIO DELLO STATO	-	-6
LEGGE N. 385 DEL 1978 FONDO STRAORDINARIO - ESPOSTO IN TABELLA C	6	6
LEGGE DI VARIAZIONE AL BILANCIO N. 118 DEL 2024 PROVVEDIMENTO DI ASSESTAMENTO ANNO 2024	85	85
Interventi per il miglioramento della qualita' dell'aria	18.144	56.616
LEGGE N. 94 DEL 1997 MODIFICHE ALLA LEGGE 5 AGOSTO 1978, N. 468, E SUCCESSIVE MODIFICAZIONI E INTEGRAZIONI, RECANTE NORME DI CONTABILITA' GENERALE DELLO STATO IN MATERIA DI BILANCIO. DELEGA AL GOVERNO PER L'INDIVIDUAZIONE DELLE UNITA' PREVISIONALI DI BASE DEL BILANCIO DELLO STATO	48	38.520
LEGGE N. 196 DEL 2009 LEGGE DI CONTABILITA' E FINANZA PUBBLICA	8.502	8.502
ARTICOLO 27	8.502	8.502
DECRETO LEGGE N. 19 DEL 2024 ULTERIORI DISPOSIZIONI URGENTI PER L'ATTUAZIONE DEL PNRR	10.000	10.000
DECRETO LEGGE N. 32 DEL 2019 DISPOSIZIONI URGENTI PER IL RILANCIO DEL SETTORE DEI CONTRATTI PUBBLICI, PER L'ACCELERAZIONE DEGLI INTERVENTI INFRASTRUTTURALI, DI RIGENERAZIONE URBANA E DI RICOSTRUZIONE A SEGUITO DI EVENTI SISMICI.	-	-
ARTICOLO 4/quater	-	-
DECRETO LEGGE N. 60 DEL 2024 ULTERIORI DISPOSIZIONI URGENTI IN MATERIA DI POLITICHE DI COESIONE.	-273	-273
DECRETO LEGGE N. 215 DEL 2023 DISPOSIZIONI URGENTI IN MATERIA DI TERMINI NORMATIVI.	-133	-133
LEGGE DI VARIAZIONE AL BILANCIO N. 118 DEL 2024 PROVVEDIMENTO DI ASSESTAMENTO ANNO 2024	-	-
Casa e assetto urbanistico (19)	-11.439	13.280

ALLEGATO B/3 SPESE - VARIAZIONI 2024 PER MISSIONE, PROGRAMMA, AZIONE E PROVVEDIMENTI

(MIGLIAIA DI EURO)

	COMPETENZA	CASSA
Politiche abitative e riqualificazione periferie (19.1)	-35.250	-35.250
Riqualificazione periferie e aree urbane degradate	-35.250	-35.250
DECRETO LEGGE N. 19 DEL 2024 ULTERIORI DISPOSIZIONI URGENTI PER L'ATTUAZIONE DEL PNRR	-35.250	-35.250
Politiche abitative, urbane e territoriali (19.2)	23.811	48.530
Spese di personale per il programma	2.130	2.130
LEGGE N. 385 DEL 1978 FONDO STRAORDINARIO - ESPOSTO IN TABELLA C	31	31
DECRETO DEL PRESIDENTE DELLA REPUBBLICA N. 469 DEL 1999 REGOLAMENTO RECANTE NORME DI SEMPLIFICAZIONE DEL PROCEDIMENTO PER IL VERSAMENTO DI SOMME ALL'ENTRATA E LA RIASSEGNAZIONE ALLE UNITA' PREVISIONALI DI BASE PER LA SPESADEL BILANCIO DELLO STATO, CON PARTICOLARE RIFERIMENTO AI FINANZIAMENTI DELL'UNIONE EUROPEA, AI SENSI DELL'ARTICOLO 20, COMMA 8, DELLA LEGGE 15 MARZO 1997, N. 59.	783	783
ARTICOLO 2	783	783
LEGGE DI VARIAZIONE AL BILANCIO N. 118 DEL 2024 PROVVEDIMENTO DI ASSESTAMENTO ANNO 2024	1.316	1.316
Edilizia residenziale sociale	15.229	36.330
LEGGE N. 94 DEL 1997 MODIFICHE ALLA LEGGE 5 AGOSTO 1978, N. 468, E SUCCESSIVE MODIFICAZIONI E INTEGRAZIONI, RECANTE NORME DI CONTABILITA' GENERALE DELLO STATO IN MATERIA DI BILANCIO. DELEGA AL GOVERNO PER L'INDIVIDUAZIONE DELLE UNITA' PREVISIONALI DI BASE DEL BILANCIO DELLO STATO	-	21.101
LEGGE N. 196 DEL 2009 LEGGE DI CONTABILITA' E FINANZA PUBBLICA	10.890	10.890
ARTICOLO 27	10.890	10.890
DECRETO LEGGE N. 19 DEL 2024 ULTERIORI DISPOSIZIONI URGENTI PER L'ATTUAZIONE DEL PNRR	-	-
DECRETO LEGGE N. 89 DEL 2024 DISPOSIZIONI URGENTI PER LE INFRASTRUTTURE E GLI INVESTIMENTI DI INTERESSE STRATEGICO, PER IL PROCESSO PENALE E IN MATERIA DI SPORT.	2.000	2.000
DECRETO DEL PRESIDENTE DELLA REPUBBLICA N. 469 DEL 1999 REGOLAMENTO RECANTE NORME DI SEMPLIFICAZIONE DEL PROCEDIMENTO PER IL VERSAMENTO DI SOMME ALL'ENTRATA E LA RIASSEGNAZIONE ALLE UNITA' PREVISIONALI DI BASE PER LA SPESADEL BILANCIO DELLO STATO, CON PARTICOLARE RIFERIMENTO AI FINANZIAMENTI DELL'UNIONE EUROPEA, AI SENSI DELL'ARTICOLO 20, COMMA 8, DELLA LEGGE 15 MARZO 1997, N. 59.	2.339	2.339
ARTICOLO 2	2.339	2.339
LEGGE DI VARIAZIONE AL BILANCIO N. 118 DEL 2024 PROVVEDIMENTO DI ASSESTAMENTO ANNO 2024	-	-
Interventi e misure per la riduzione del disagio abitativo	6.452	10.070
LEGGE N. 94 DEL 1997 MODIFICHE ALLA LEGGE 5 AGOSTO 1978, N. 468, E SUCCESSIVE MODIFICAZIONI E INTEGRAZIONI, RECANTE NORME DI CONTABILITA' GENERALE DELLO STATO IN MATERIA DI BILANCIO. DELEGA AL GOVERNO PER L'INDIVIDUAZIONE DELLE UNITA' PREVISIONALI DI BASE DEL BILANCIO DELLO STATO	-	3.618
LEGGE N. 196 DEL 2009 LEGGE DI CONTABILITA' E FINANZA PUBBLICA	6.452	6.452
ARTICOLO 27	6.452	6.452
Tutela della salute (20)	250.352	980.756
Prevenzione e promozione della salute umana ed assistenza sanitaria al personale navigante ed aeronavigante e sicurezza delle cure (20.1)	235.511	157.248
Spese di personale per il programma	14.198	14.198
LEGGE N. 14 DEL 2024 RATIFICA ED ESECUZIONE DEL PROTOCOLLO TRA IL GOVERNO DELLA REPUBBLICA ITALIANA E IL CONSIGLIO DEI MINISTRI DELLA REPUBBLICA DI ALBANIA PER IL RAFFORZAMENTO DELLA COLLABORAZIONE IN MATERIA MIGRATORIA, FATTO A ROMA IL 6 NOVEMBRE 2023, NONCHÉ NORME DI COORDINAMENTO CON L'ORDINAMENTO INTERNO	686	686
LEGGE N. 385 DEL 1978 FONDO STRAORDINARIO - ESPOSTO IN TABELLA C	46	46
DECRETO LEGISLATIVO N. 134 DEL 2024 ATTUAZIONE DELLA DIRETTIVA (UE) 2022/2557 DEL PARLAMENTO EUROPEO E DEL CONSIGLIO, DEL 14 DICEMBRE 2022, RELATIVA ALLA RESILIENZA DEI SOGGETTI CRITICI E CHE ABROGA LA DIRETTIVA 2008/114/CE DEL CONSIGLIO	111	111

ALLEGATO B/3 SPESE - VARIAZIONI 2024 PER MISSIONE, PROGRAMMA, AZIONE E PROVVEDIMENTI

(MIGLIAIA DI EURO)

	COMPETENZA	CASSA
DECRETO DEL PRESIDENTE DELLA REPUBBLICA N. 469 DEL 1999 REGOLAMENTO RECANTE NORME DI SEMPLIFICAZIONE DEL PROCEDIMENTO PER IL VERSAMENTO DI SOMME ALL'ENTRATA E LA RIASSEGNAZIONE ALLE UNITA' PREVISIONALI DI BASE PER LA SPESADEL BILANCIO DELLO STATO, CON PARTICOLARE RIFERIMENTO AI FINANZIAMENTI DELL'UNIONE EUROPEA, AI SENSI DELL'ARTICOLO 20, COMMA 8, DELLA LEGGE 15 MARZO 1997, N. 59.	12.658	12.658
ARTICOLO 2	12.658	12.658
LEGGE DI VARIAZIONE AL BILANCIO N. 118 DEL 2024 PROVVEDIMENTO DI ASSESTAMENTO ANNO 2024	695	695
LEGGE DI BILANCIO N. 213 DEL 2023 BILANCIO DI PREVISIONE DELLO STATO PER L'ANNO FINANZIARIO 2024 E BILANCIO PLURIENNALE PER IL TRIENNIO 2024-2026	3	3
ARTICOLO 20	3	3
Sorveglianza, prevenzione e controllo delle malattie a tutela della salute	281.177	285.750
LEGGE N. 14 DEL 2024 RATIFICA ED ESECUZIONE DEL PROTOCOLLO TRA IL GOVERNO DELLA REPUBBLICA ITALIANA E IL CONSIGLIO DEI MINISTRI DELLA REPUBBLICA DI ALBANIA PER IL RAFFORZAMENTO DELLA COLLABORAZIONE IN MATERIA MIGRATORIA, FATTO A ROMA IL 6 NOVEMBRE 2023, NONCHÉ NORME DI COORDINAMENTO CON L'ORDINAMENTO INTERNO	862	862
LEGGE N. 94 DEL 1997 MODIFICHE ALLA LEGGE 5 AGOSTO 1978, N. 468, E SUCCESSIVE MODIFICAZIONI E INTEGRAZIONI, RECANTE NORME DI CONTABILITA' GENERALE DELLO STATO IN MATERIA DI BILANCIO. DELEGA AL GOVERNO PER L'INDIVIDUAZIONE DELLE UNITA' PREVISIONALI DI BASE DEL BILANCIO DELLO STATO	336	4.876
LEGGE N. 196 DEL 2009 LEGGE DI CONTABILITA' E FINANZA PUBBLICA	679	679
ARTICOLO 27	174	174
ARTICOLO 33	505	505
DECRETO LEGGE N. 32 DEL 2019 DISPOSIZIONI URGENTI PER IL RILANCIO DEL SETTORE DEI CONTRATTI PUBBLICI, PER L'ACCELERAZIONE DEGLI INTERVENTI INFRASTRUTTURALI, DI RIGENERAZIONE URBANA E DI RICOSTRUZIONE A SEGUITO DI EVENTI SISMICI.	279.693	279.693
ARTICOLO 4/quater	279.693	279.693
DECRETO LEGISLATIVO N. 134 DEL 2024 ATTUAZIONE DELLA DIRETTIVA (UE) 2022/2557 DEL PARLAMENTO EUROPEO E DEL CONSIGLIO, DEL 14 DICEMBRE 2022, RELATIVA ALLA RESILIENZA DEI SOGGETTI CRITICI E CHE ABROGA LA DIRETTIVA 2008/114/CE DEL CONSIGLIO	2	2
LEGGE DI VARIAZIONE AL BILANCIO N. 118 DEL 2024 PROVVEDIMENTO DI ASSESTAMENTO ANNO 2024	-106	-73
LEGGE DI BILANCIO N. 213 DEL 2023 BILANCIO DI PREVISIONE DELLO STATO PER L'ANNO FINANZIARIO 2024 E BILANCIO PLURIENNALE PER IL TRIENNIO 2024-2026	-288	-288
ARTICOLO 1	712	712
ARTICOLO 20	-1.000	-1.000
Organizzazione e coordinamento delle reti a tutela della salute (in materia di trasfusioni, trapianti, cecità ed altro)	31	63
LEGGE N. 94 DEL 1997 MODIFICHE ALLA LEGGE 5 AGOSTO 1978, N. 468, E SUCCESSIVE MODIFICAZIONI E INTEGRAZIONI, RECANTE NORME DI CONTABILITA' GENERALE DELLO STATO IN MATERIA DI BILANCIO. DELEGA AL GOVERNO PER L'INDIVIDUAZIONE DELLE UNITA' PREVISIONALI DI BASE DEL BILANCIO DELLO STATO	-	33
LEGGE DI BILANCIO N. 213 DEL 2023 BILANCIO DI PREVISIONE DELLO STATO PER L'ANNO FINANZIARIO 2024 E BILANCIO PLURIENNALE PER IL TRIENNIO 2024-2026	30	30
ARTICOLO 1	30	30
Assistenza sanitaria al personale navigante	-716	-726
LEGGE N. 94 DEL 1997 MODIFICHE ALLA LEGGE 5 AGOSTO 1978, N. 468, E SUCCESSIVE MODIFICAZIONI E INTEGRAZIONI, RECANTE NORME DI CONTABILITA' GENERALE DELLO STATO IN MATERIA DI BILANCIO. DELEGA AL GOVERNO PER L'INDIVIDUAZIONE DELLE UNITA' PREVISIONALI DI BASE DEL BILANCIO DELLO STATO	-153	-164
LEGGE DI VARIAZIONE AL BILANCIO N. 118 DEL 2024 PROVVEDIMENTO DI ASSESTAMENTO ANNO 2024	-600	-600
LEGGE DI BILANCIO N. 213 DEL 2023 BILANCIO DI PREVISIONE DELLO STATO PER L'ANNO FINANZIARIO 2024 E BILANCIO PLURIENNALE PER IL TRIENNIO 2024-2026	38	38
ARTICOLO 1	38	38

ALLEGATO B/3 SPESE - VARIAZIONI 2024 PER MISSIONE, PROGRAMMA, AZIONE E PROVVEDIMENTI

(MIGLIAIA DI EURO)

	COMPETENZA	CASSA
Indennizzi e risarcimenti a soggetti danneggiati da trasfusioni, emoderivati e vaccinazioni obbligatorie. Accertamenti medico-legali	-59.179	-142.037
LEGGE N. 94 DEL 1997 MODIFICHE ALLA LEGGE 5 AGOSTO 1978, N. 468, E SUCCESSIVE MODIFICAZIONI E INTEGRAZIONI, RECANTE NORME DI CONTABILITA' GENERALE DELLO STATO IN MATERIA DI BILANCIO. DELEGA AL GOVERNO PER L'INDIVIDUAZIONE DELLE UNITA' PREVISIONALI DI BASE DEL BILANCIO DELLO STATO	-	-82.858
LEGGE N. 196 DEL 2009 LEGGE DI CONTABILITA' E FINANZA PUBBLICA	4	4
ARTICOLO 27	4	4
DECRETO LEGGE N. 73 DEL 2024 MISURE URGENTI PER LA RIDUZIONE DEI TEMPI DELLE LISTE DI ATTESA DELLE PRESTAZIONI SANITARIE	-33.370	-33.370
DECRETO LEGGE N. 215 DEL 2023 DISPOSIZIONI URGENTI IN MATERIA DI TERMINI NORMATIVI.	-12.000	-12.000
LEGGE DI BILANCIO N. 213 DEL 2023 BILANCIO DI PREVISIONE DELLO STATO PER L'ANNO FINANZIARIO 2024 E BILANCIO PLURIENNALE PER IL TRIENNIO 2024-2026	-13.813	-13.813
ARTICOLO 1	-13.813	-13.813
Regolamentazione e vigilanza in materia di prodotti farmaceutici ed altri prodotti sanitari ad uso umano (20.4)	3.350	5.586
Spese di personale per il programma	1.824	1.824
LEGGE N. 385 DEL 1978 FONDO STRAORDINARIO - ESPOSTO IN TABELLA C	12	12
DECRETO DEL PRESIDENTE DELLA REPUBBLICA N. 469 DEL 1999 REGOLAMENTO RECANTE NORME DI SEMPLIFICAZIONE DEL PROCEDIMENTO PER IL VERSAMENTO DI SOMME ALL'ENTRATA E LA RIASSEGNAZIONE ALLE UNITA' PREVISIONALI DI BASE PER LA SPESADEL BILANCIO DELLO STATO, CON PARTICOLARE RIFERIMENTO AI FINANZIAMENTI DELL'UNIONE EUROPEA, AI SENSI DELL'ARTICOLO 20, COMMA 8, DELLA LEGGE 15 MARZO 1997, N. 59.	1.619	1.619
ARTICOLO 2	1.619	1.619
LEGGE DI VARIAZIONE AL BILANCIO N. 118 DEL 2024 PROVVEDIMENTO DI ASSESTAMENTO ANNO 2024	193	193
LEGGE DI BILANCIO N. 213 DEL 2023 BILANCIO DI PREVISIONE DELLO STATO PER L'ANNO FINANZIARIO 2024 E BILANCIO PLURIENNALE PER IL TRIENNIO 2024-2026	-	-
ARTICOLO 20	-	-
Sorveglianza e vigilanza del mercato di dispositivi medici, prodotti farmaceutici e altri prodotti sanitari ad uso umano	1.526	3.762
LEGGE N. 94 DEL 1997 MODIFICHE ALLA LEGGE 5 AGOSTO 1978, N. 468, E SUCCESSIVE MODIFICAZIONI E INTEGRAZIONI, RECANTE NORME DI CONTABILITA' GENERALE DELLO STATO IN MATERIA DI BILANCIO. DELEGA AL GOVERNO PER L'INDIVIDUAZIONE DELLE UNITA' PREVISIONALI DI BASE DEL BILANCIO DELLO STATO	27	2.264
LEGGE N. 196 DEL 2009 LEGGE DI CONTABILITA' E FINANZA PUBBLICA	1.415	1.415
ARTICOLO 27	1.415	1.415
LEGGE DI BILANCIO N. 213 DEL 2023 BILANCIO DI PREVISIONE DELLO STATO PER L'ANNO FINANZIARIO 2024 E BILANCIO PLURIENNALE PER IL TRIENNIO 2024-2026	84	84
ARTICOLO 1	84	84
Vigilanza, prevenzione e repressione nel settore sanitario (20.5)	1.850	2.177
Vigilanza nel settore sanitario svolta dai Nuclei Antisofisticazioni e Sanita' dell'Arma dei Carabinieri	1.850	2.177
LEGGE N. 94 DEL 1997 MODIFICHE ALLA LEGGE 5 AGOSTO 1978, N. 468, E SUCCESSIVE MODIFICAZIONI E INTEGRAZIONI, RECANTE NORME DI CONTABILITA' GENERALE DELLO STATO IN MATERIA DI BILANCIO. DELEGA AL GOVERNO PER L'INDIVIDUAZIONE DELLE UNITA' PREVISIONALI DI BASE DEL BILANCIO DELLO STATO	680	1.007
DECRETO DEL PRESIDENTE DELLA REPUBBLICA N. 469 DEL 1999 REGOLAMENTO RECANTE NORME DI SEMPLIFICAZIONE DEL PROCEDIMENTO PER IL VERSAMENTO DI SOMME ALL'ENTRATA E LA RIASSEGNAZIONE ALLE UNITA' PREVISIONALI DI BASE PER LA SPESADEL BILANCIO DELLO STATO, CON PARTICOLARE RIFERIMENTO AI FINANZIAMENTI DELL'UNIONE EUROPEA, AI SENSI DELL'ARTICOLO 20, COMMA 8, DELLA LEGGE 15 MARZO 1997, N. 59.	920	920
ARTICOLO 2	920	920
LEGGE DI BILANCIO N. 213 DEL 2023 BILANCIO DI PREVISIONE DELLO STATO PER L'ANNO FINANZIARIO 2024 E BILANCIO PLURIENNALE PER IL TRIENNIO 2024-2026	250	250

ALLEGATO B/3 SPESE - VARIAZIONI 2024 PER MISSIONE, PROGRAMMA, AZIONE E PROVVEDIMENTI

(MIGLIAIA DI EURO)

	COMPETENZA	CASSA
ARTICOLO 1	250	250
Vigilanza sugli enti, supporto alle attivita' degli organi collegiali, comunicazione e digitalizzazione per la tutela della salute umana e della sanita' pubblica veterinaria (20.13)	29.986	31.839
Spese di personale per il programma	3.539	3.539
LEGGE N. 385 DEL 1978 FONDO STRAORDINARIO - ESPOSTO IN TABELLA C	2	2
DECRETO LEGISLATIVO N. 138 DEL 2024 DECRETO LEGISLATIVO DI RECEPIMENTO DELLA DIRETTIVA (UE) 2022/2555, RELATIVA A MISURE PER UN LIVELLO COMUNE ELEVATO DI CIBERSICUREZZA NELLUNIONE, RECANTE MODIFICA DEL REGOLAMENTO (UE) N. 910/2014 E DELLA DIRETTIVA (UE) 2018/1972 E CHE ABROGA LA DIRETTIVA (UE) 2016/1148	24	24
DECRETO DEL PRESIDENTE DELLA REPUBBLICA N. 469 DEL 1999 REGOLAMENTO RECANTE NORME DI SEMPLIFICAZIONE DEL PROCEDIMENTO PER IL VERSAMENTO DI SOMME ALL'ENTRATA E LA RIASSEGNAZIONE ALLE UNITA' PREVISIONALI DI BASE PER LA SPESADEL BILANCIO DELLO STATO, CON PARTICOLARE RIFERIMENTO AI FINANZIAMENTI DELL'UNIONE EUROPEA, AI SENSI DELL'ARTICOLO 20, COMMA 8, DELLA LEGGE 15 MARZO 1997, N. 59.	3.284	3.284
ARTICOLO 2	3.284	3.284
LEGGE DI VARIAZIONE AL BILANCIO N. 118 DEL 2024 PROVVEDIMENTO DI ASSESTAMENTO ANNO 2024	122	122
LEGGE DI BILANCIO N. 213 DEL 2023 BILANCIO DI PREVISIONE DELLO STATO PER L'ANNO FINANZIARIO 2024 E BILANCIO PLURIENNALE PER IL TRIENNIO 2024-2026	107	107
ARTICOLO 20	107	107
Attivita' di vigilanza e trasferimenti per il funzionamento e per le attivita' degli enti vigilati e supporto all'attivita' degli organi collegiali per la tutela della salute	25.476	25.616
LEGGE N. 14 DEL 2024 RATIFICA ED ESECUZIONE DEL PROTOCOLLO TRA IL GOVERNO DELLA REPUBBLICA ITALIANA E IL CONSIGLIO DEI MINISTRI DELLA REPUBBLICA DI ALBANIA PER IL RAFFORZAMENTO DELLA COLLABORAZIONE IN MATERIA MIGRATORIA, FATTO A ROMA IL 6 NOVEMBRE 2023, NONCHÉ NORME DI COORDINAMENTO CON L'ORDINAMENTO INTERNO	2.876	2.876
LEGGE N. 94 DEL 1997 MODIFICHE ALLA LEGGE 5 AGOSTO 1978, N. 468, E SUCCESSIVE MODIFICAZIONI E INTEGRAZIONI, RECANTE NORME DI CONTABILITA' GENERALE DELLO STATO IN MATERIA DI BILANCIO. DELEGA AL GOVERNO PER L'INDIVIDUAZIONE DELLE UNITA' PREVISIONALI DI BASE DEL BILANCIO DELLO STATO	15	155
DECRETO LEGGE N. 113 DEL 2024 MISURE URGENTI DI CARATTERE FISCALE, PROROGHE DI TERMINI NORMATIVI ED INTERVENTI DI CARATTERE ECONOMICO.	11.000	11.000
DECRETO LEGISLATIVO N. 178 DEL 2012 RIORGANIZZAZIONE DELL'ASSOCIAZIONE ITALIANA DELLA CROCE ROSSA (C.R.I.), A NORMA DELL'ARTICOLO 2 DELLA LEGGE 4 NOVEMBRE 2010, N. 183.	-277	-277
ARTICOLO 8/bis	-277	-277
LEGGE DI VARIAZIONE AL BILANCIO N. 118 DEL 2024 PROVVEDIMENTO DI ASSESTAMENTO ANNO 2024	-	-
LEGGE DI BILANCIO N. 178 DEL 2020 BILANCIO DI PREVISIONE DELLO STATO PER L'ANNO FINANZIARIO 2021 E BILANCIO PLURIENNALE PER IL TRIENNIO 2021-2023	-269	-269
ARTICOLO 1	-269	-269
LEGGE DI BILANCIO N. 213 DEL 2023 BILANCIO DI PREVISIONE DELLO STATO PER L'ANNO FINANZIARIO 2024 E BILANCIO PLURIENNALE PER IL TRIENNIO 2024-2026	12.131	12.131
ARTICOLO 1	1.353	1.353
ARTICOLO 20	4.827	4.827
Promozione di interventi di informazione, comunicazione ed educazione per la tutela della salute (in materia di trapianti, alcool, droghe, AIDS, sterilita' ed altro)	953	2.229
LEGGE N. 94 DEL 1997 MODIFICHE ALLA LEGGE 5 AGOSTO 1978, N. 468, E SUCCESSIVE MODIFICAZIONI E INTEGRAZIONI, RECANTE NORME DI CONTABILITA' GENERALE DELLO STATO IN MATERIA DI BILANCIO. DELEGA AL GOVERNO PER L'INDIVIDUAZIONE DELLE UNITA' PREVISIONALI DI BASE DEL BILANCIO DELLO STATO	872	2.149
LEGGE DI BILANCIO N. 213 DEL 2023 BILANCIO DI PREVISIONE DELLO STATO PER L'ANNO FINANZIARIO 2024 E BILANCIO PLURIENNALE PER IL TRIENNIO 2024-2026	80	80
ARTICOLO 1	80	80
Sviluppo, funzionamento e gestione dei sistemi informativi volti alla tutela della salute e analisi e divulgazione delle informazioni per la valutazione dello stato sanitario del Paese	18	455

ALLEGATO B/3 SPESE - VARIAZIONI 2024 PER MISSIONE, PROGRAMMA, AZIONE E PROVVEDIMENTI

(MIGLIAIA DI EURO)

	COMPETENZA	CASSA
LEGGE N. 94 DEL 1997 MODIFICHE ALLA LEGGE 5 AGOSTO 1978, N. 468, E SUCCESSIVE MODIFICAZIONI E INTEGRAZIONI, RECANTE NORME DI CONTABILITA' GENERALE DELLO STATO IN MATERIA DI BILANCIO. DELEGA AL GOVERNO PER L'INDIVIDUAZIONE DELLE UNITA' PREVISIONALI DI BASE DEL BILANCIO DELLO STATO	4	440
DECRETO LEGISLATIVO N. 138 DEL 2024 DECRETO LEGISLATIVO DI RECEPIMENTO DELLA DIRETTIVA (UE) 2022/2555, RELATIVA A MISURE PER UN LIVELLO COMUNE ELEVATO DI CIBERSICUREZZA NELLUNIONE, RECANTE MODIFICA DEL REGOLAMENTO (UE) N. 910/2014 E DELLA DIRETTIVA (UE) 2018/1972 E CHE ABROGA LA DIRETTIVA (UE) 2016/1148	3	3
LEGGE DI VARIAZIONE AL BILANCIO N. 118 DEL 2024 PROVVEDIMENTO DI ASSESTAMENTO ANNO 2024	-	-
LEGGE DI BILANCIO N. 213 DEL 2023 BILANCIO DI PREVISIONE DELLO STATO PER L'ANNO FINANZIARIO 2024 E BILANCIO PLURIENNALE PER IL TRIENNIO 2024-2026	11	11
ARTICOLO 1	11	11
Programmazione del SSN per l'erogazione dei LEA, assistenza in materia sanitaria umana e regolamentazione delle professioni sanitarie (20.14)	-201.131	549.577
Spese di personale per il programma	4.751	4.751
LEGGE N. 385 DEL 1978 FONDO STRAORDINARIO - ESPOSTO IN TABELLA C	28	28
DECRETO LEGGE N. 73 DEL 2024 MISURE URGENTI PER LA RIDUZIONE DEI TEMPI DELLE LISTE DI ATTESA DELLE PRESTAZIONI SANITARIE	625	625
DECRETO DEL PRESIDENTE DELLA REPUBBLICA N. 469 DEL 1999 REGOLAMENTO RECANTE NORME DI SEMPLIFICAZIONE DEL PROCEDIMENTO PER IL VERSAMENTO DI SOMME ALL'ENTRATA E LA RIASSEGNAZIONE ALLE UNITA' PREVISIONALI DI BASE PER LA SPESADEL BILANCIO DELLO STATO, CON PARTICOLARE RIFERIMENTO AI FINANZIAMENTI DELL'UNIONE EUROPEA, AI SENSI DELL'ARTICOLO 20, COMMA 8, DELLA LEGGE 15 MARZO 1997, N. 59.	3.802	3.802
ARTICOLO 2	3.802	3.802
LEGGE DI VARIAZIONE AL BILANCIO N. 118 DEL 2024 PROVVEDIMENTO DI ASSESTAMENTO ANNO 2024	136	136
LEGGE DI BILANCIO N. 213 DEL 2023 BILANCIO DI PREVISIONE DELLO STATO PER L'ANNO FINANZIARIO 2024 E BILANCIO PLURIENNALE PER IL TRIENNIO 2024-2026	160	160
ARTICOLO 20	160	160
Programmazione, coordinamento e monitoraggio del SSN e verifica e monitoraggio dei LEA	-205.940	544.756
LEGGE N. 94 DEL 1997 MODIFICHE ALLA LEGGE 5 AGOSTO 1978, N. 468, E SUCCESSIVE MODIFICAZIONI E INTEGRAZIONI, RECANTE NORME DI CONTABILITA' GENERALE DELLO STATO IN MATERIA DI BILANCIO. DELEGA AL GOVERNO PER L'INDIVIDUAZIONE DELLE UNITA' PREVISIONALI DI BASE DEL BILANCIO DELLO STATO	11	21.707
LEGGE N. 196 DEL 2009 LEGGE DI CONTABILITA' E FINANZA PUBBLICA	11.626	740.626
ARTICOLO 27	11.626	11.626
ARTICOLO 29	-	729.000
DECRETO LEGGE N. 19 DEL 2024 ULTERIORI DISPOSIZIONI URGENTI PER L'ATTUAZIONE DEL PNRR	-250.000	-250.000
DECRETO LEGGE N. 32 DEL 2019 DISPOSIZIONI URGENTI PER IL RILANCIO DEL SETTORE DEI CONTRATTI PUBBLICI, PER L'ACCELERAZIONE DEGLI INTERVENTI INFRASTRUTTURALI, DI RIGENERAZIONE URBANA E DI RICOSTRUZIONE A SEGUITO DI EVENTI SISMICI.	11.774	11.774
ARTICOLO 4/quater	11.774	11.774
DECRETO LEGGE N. 73 DEL 2024 MISURE URGENTI PER LA RIDUZIONE DEI TEMPI DELLE LISTE DI ATTESA DELLE PRESTAZIONI SANITARIE	634	634
DECRETO LEGGE N. 132 DEL 2023 DISPOSIZIONI URGENTI IN MATERIA DI PROROGA DI TERMINI NORMATIVI E VERSAMENTI FISCALI	19.500	19.500
LEGGE DI VARIAZIONE AL BILANCIO N. 118 DEL 2024 PROVVEDIMENTO DI ASSESTAMENTO ANNO 2024	-	-
LEGGE DI BILANCIO N. 213 DEL 2023 BILANCIO DI PREVISIONE DELLO STATO PER L'ANNO FINANZIARIO 2024 E BILANCIO PLURIENNALE PER IL TRIENNIO 2024-2026	514	514
ARTICOLO 1	213	213
ARTICOLO 20	302	302

ALLEGATO B/3 SPESE - VARIAZIONI 2024 PER MISSIONE, PROGRAMMA, AZIONE E PROVVEDIMENTI

(MIGLIAIA DI EURO)

	COMPETENZA	CASSA
Attivita' di regolamentazione, vigilanza e riconoscimento nell'ambito della disciplina delle professioni sanitarie	58	70
LEGGE N. 94 DEL 1997 MODIFICHE ALLA LEGGE 5 AGOSTO 1978, N. 468, E SUCCESSIVE MODIFICAZIONI E INTEGRAZIONI, RECANTE NORME DI CONTABILITA' GENERALE DELLO STATO IN MATERIA DI BILANCIO. DELEGA AL GOVERNO PER L'INDIVIDUAZIONE DELLE UNITA' PREVISIONALI DI BASE DEL BILANCIO DELLO STATO	5	17
LEGGE DI BILANCIO N. 213 DEL 2023 BILANCIO DI PREVISIONE DELLO STATO PER L'ANNO FINANZIARIO 2024 E BILANCIO PLURIENNALE PER IL TRIENNIO 2024-2026	53	53
ARTICOLO 1	53	53
Tutela della salute, innovazione e politiche internazionali (20.15)	180.786	234.329
Spese di personale per il programma	13.426	13.426
LEGGE N. 385 DEL 1978 FONDO STRAORDINARIO - ESPOSTO IN TABELLA C	30	30
DECRETO LEGGE N. 63 DEL 2024 DISPOSIZIONI URGENTI PER LE IMPRESE AGRICOLE, DELLA PESCA E DELL'ACQUACOLTURA, NONCHE' PER LE IMPRESE DI INTERESSE STRATEGICO NAZIONALE.	59	59
DECRETO DEL PRESIDENTE DELLA REPUBBLICA N. 469 DEL 1999 REGOLAMENTO RECANTE NORME DI SEMPLIFICAZIONE DEL PROCEDIMENTO PER IL VERSAMENTO DI SOMME ALL'ENTRATA E LA RIASSEGNAZIONE ALLE UNITA' PREVISIONALI DI BASE PER LA SPESADEL BILANCIO DELLO STATO, CON PARTICOLARE RIFERIMENTO AI FINANZIAMENTI DELL'UNIONE EUROPEA, AI SENSI DELL'ARTICOLO 20, COMMA 8, DELLA LEGGE 15 MARZO 1997, N. 59.	7.779	7.779
ARTICOLO 2	7.779	7.779
LEGGE DI VARIAZIONE AL BILANCIO N. 118 DEL 2024 PROVVEDIMENTO DI ASSESTAMENTO ANNO 2024	5.557	5.557
LEGGE DI BILANCIO N. 213 DEL 2023 BILANCIO DI PREVISIONE DELLO STATO PER L'ANNO FINANZIARIO 2024 E BILANCIO PLURIENNALE PER IL TRIENNIO 2024-2026	-	-
ARTICOLO 20	-	-
Sorveglianza prevenzione e controllo delle malattie a tutela della salute, anche nelle attivita' sportive	-24.131	12.014
LEGGE N. 94 DEL 1997 MODIFICHE ALLA LEGGE 5 AGOSTO 1978, N. 468, E SUCCESSIVE MODIFICAZIONI E INTEGRAZIONI, RECANTE NORME DI CONTABILITA' GENERALE DELLO STATO IN MATERIA DI BILANCIO. DELEGA AL GOVERNO PER L'INDIVIDUAZIONE DELLE UNITA' PREVISIONALI DI BASE DEL BILANCIO DELLO STATO	7	36.152
LEGGE N. 196 DEL 2009 LEGGE DI CONTABILITA' E FINANZA PUBBLICA	-480	-480
ARTICOLO 27	24	24
ARTICOLO 33	-505	-505
DECRETO LEGGE N. 19 DEL 2024 ULTERIORI DISPOSIZIONI URGENTI PER L'ATTUAZIONE DEL PNRR	-34.700	-34.700
DECRETO LEGGE N. 215 DEL 2023 DISPOSIZIONI URGENTI IN MATERIA DI TERMINI NORMATIVI.	10.000	10.000
DECRETO LEGISLATIVO N. 157 DEL 2022 ADEGUAMENTO DELLA NORMATIVA NAZIONALE ALLE DISPOSIZIONI DEL REGOLAMENTO (UE) 2019/1020 DEL PARLAMENTO EUROPEO E DEL CONSIGLIO, DEL 20 GIUGNO 2019, E SEMPLIFICAZIONE E RIORDINO DEL RELATIVO SISTEMA DI VIGILANZA DEL MERCATO.	-	-
LEGGE DI BILANCIO N. 197 DEL 2022 BILANCIO DI PREVISIONE DELLO STATO PER L'ANNO FINANZIARIO 2023 E BILANCIO PLURIENNALE PER IL TRIENNIO 2023-2025	-	-
LEGGE DI BILANCIO N. 213 DEL 2023 BILANCIO DI PREVISIONE DELLO STATO PER L'ANNO FINANZIARIO 2024 E BILANCIO PLURIENNALE PER IL TRIENNIO 2024-2026	1.043	1.043
ARTICOLO 1	43	43
ARTICOLO 20	1.000	1.000
Promozione delle relazioni internazionali bilaterali e dei rapporti con gli organismi europei ed internazionali e assistenza sanitaria in ambito europeo ed internazionale	189.850	205.945
LEGGE N. 94 DEL 1997 MODIFICHE ALLA LEGGE 5 AGOSTO 1978, N. 468, E SUCCESSIVE MODIFICAZIONI E INTEGRAZIONI, RECANTE NORME DI CONTABILITA' GENERALE DELLO STATO IN MATERIA DI BILANCIO. DELEGA AL GOVERNO PER L'INDIVIDUAZIONE DELLE UNITA' PREVISIONALI DI BASE DEL BILANCIO DELLO STATO	122	-8.783
LEGGE N. 196 DEL 2009 LEGGE DI CONTABILITA' E FINANZA PUBBLICA	140.000	165.000

ALLEGATO B/3 SPESE - VARIAZIONI 2024 PER MISSIONE, PROGRAMMA, AZIONE E PROVVEDIMENTI

(MIGLIAIA DI EURO)

	COMPETENZA	CASSA
ARTICOLO 26	140.000	140.000
ARTICOLO 29	-	25.000
LEGGE DI VARIAZIONE AL BILANCIO N. 118 DEL 2024 PROVVEDIMENTO DI ASSESTAMENTO ANNO 2024	50.000	50.000
LEGGE DI BILANCIO N. 213 DEL 2023 BILANCIO DI PREVISIONE DELLO STATO PER L'ANNO FINANZIARIO 2024 E BILANCIO PLURIENNALE PER IL TRIENNIO 2024-2026	-272	-272
ARTICOLO 1	30	30
ARTICOLO 20	-302	-302
Sorveglianza epidemiologica, prevenzione, controllo ed eradicazione delle malattie animali e controllo sanitario delle produzioni e della commercializzazione degli alimenti, alimentazione animale e sorveglianza del farmaco veterinario	1.594	2.893
LEGGE N. 94 DEL 1997 MODIFICHE ALLA LEGGE 5 AGOSTO 1978, N. 468, E SUCCESSIVE MODIFICAZIONI E INTEGRAZIONI, RECANTE NORME DI CONTABILITA' GENERALE DELLO STATO IN MATERIA DI BILANCIO. DELEGA AL GOVERNO PER L'INDIVIDUAZIONE DELLE UNITA' PREVISIONALI DI BASE DEL BILANCIO DELLO STATO	451	1.750
LEGGE N. 196 DEL 2009 LEGGE DI CONTABILITA' E FINANZA PUBBLICA	199	199
ARTICOLO 27	199	199
DECRETO LEGGE N. 63 DEL 2024 DISPOSIZIONI URGENTI PER LE IMPRESE AGRICOLE, DELLA PESCA E DELL'ACQUACOLTURA, NONCHE' PER LE IMPRESE DI INTERESSE STRATEGICO NAZIONALE.	18	18
DECRETO DEL PRESIDENTE DELLA REPUBBLICA N. 469 DEL 1999 REGOLAMENTO RECANTE NORME DI SEMPLIFICAZIONE DEL PROCEDIMENTO PER IL VERSAMENTO DI SOMME ALL'ENTRATA E LA RIASSEGNAZIONE ALLE UNITA' PREVISIONALI DI BASE PER LA SPESADEL BILANCIO DELLO STATO, CON PARTICOLARE RIFERIMENTO AI FINANZIAMENTI DELL'UNIONE EUROPEA, AI SENSI DELL'ARTICOLO 20, COMMA 8, DELLA LEGGE 15 MARZO 1997, N. 59.	672	672
ARTICOLO 2	672	672
LEGGE DI VARIAZIONE AL BILANCIO N. 118 DEL 2024 PROVVEDIMENTO DI ASSESTAMENTO ANNO 2024	-	-
LEGGE DI BILANCIO N. 197 DEL 2022 BILANCIO DI PREVISIONE DELLO STATO PER L'ANNO FINANZIARIO 2023 E BILANCIO PLURIENNALE PER IL TRIENNIO 2023-2025	-	-
LEGGE DI BILANCIO N. 213 DEL 2023 BILANCIO DI PREVISIONE DELLO STATO PER L'ANNO FINANZIARIO 2024 E BILANCIO PLURIENNALE PER IL TRIENNIO 2024-2026	256	256
ARTICOLO 1	256	256
ARTICOLO 20	-	-
Misure atte a migliorare la qualita' nutrizionale degli alimenti e a fronteggiare le allergie e le intolleranze alimentari	47	51
LEGGE N. 94 DEL 1997 MODIFICHE ALLA LEGGE 5 AGOSTO 1978, N. 468, E SUCCESSIVE MODIFICAZIONI E INTEGRAZIONI, RECANTE NORME DI CONTABILITA' GENERALE DELLO STATO IN MATERIA DI BILANCIO. DELEGA AL GOVERNO PER L'INDIVIDUAZIONE DELLE UNITA' PREVISIONALI DI BASE DEL BILANCIO DELLO STATO	43	47
LEGGE DI BILANCIO N. 213 DEL 2023 BILANCIO DI PREVISIONE DELLO STATO PER L'ANNO FINANZIARIO 2024 E BILANCIO PLURIENNALE PER IL TRIENNIO 2024-2026	4	4
ARTICOLO 1	4	4
Tutela e valorizzazione dei beni e attivita' culturali e paesaggistici (21)	-173.926	755.901
Sostegno, valorizzazione e tutela del settore dello spettacolo dal vivo (21.2)	35.101	35.635
Spese di personale per il programma	607	831
LEGGE N. 196 DEL 2009 LEGGE DI CONTABILITA' E FINANZA PUBBLICA	-	225
ARTICOLO 29	-	225
LEGGE N. 385 DEL 1978 FONDO STRAORDINARIO - ESPOSTO IN TABELLA C	18	18
DECRETO DEL PRESIDENTE DELLA REPUBBLICA N. 469 DEL 1999 REGOLAMENTO RECANTE NORME DI SEMPLIFICAZIONE DEL PROCEDIMENTO PER IL VERSAMENTO DI SOMME ALL'ENTRATA E LA RIASSEGNAZIONE ALLE UNITA' PREVISIONALI DI BASE PER LA SPESADEL BILANCIO DELLO STATO, CON PARTICOLARE RIFERIMENTO AI FINANZIAMENTI DELL'UNIONE EUROPEA, AI SENSI DELL'ARTICOLO 20, COMMA 8, DELLA LEGGE 15 MARZO 1997, N. 59.	445	445
ARTICOLO 2	445	445

ALLEGATO B/3 SPESE - VARIAZIONI 2024 PER MISSIONE, PROGRAMMA, AZIONE E PROVVEDIMENTI

(MIGLIAIA DI EURO)

	COMPETENZA	CASSA
LEGGE DI BILANCIO N. 213 DEL 2023 BILANCIO DI PREVISIONE DELLO STATO PER L'ANNO FINANZIARIO 2024 E BILANCIO PLURIENNALE PER IL TRIENNIO 2024-2026	144	144
ARTICOLO 20	144	144
Sostegno allo spettacolo dal vivo di carattere lirico - sinfonico	-7.738	-7.738
LEGGE N. 163 DEL 1985 NUOVA DISCIPLINA DEGLI INTERVENTI DELLO STATO A FAVORE DELLO SPETTACOLO.	-8.888	-8.888
DECRETO LEGGE N. 89 DEL 2024 DISPOSIZIONI URGENTI PER LE INFRASTRUTTURE E GLI INVESTIMENTI DI INTERESSE STRATEGICO, PER IL PROCESSO PENALE E IN MATERIA DI SPORT.	1.250	1.250
LEGGE DI VARIAZIONE AL BILANCIO N. 118 DEL 2024 PROVVEDIMENTO DI ASSESTAMENTO ANNO 2024	-100	-100
Sostegno allo spettacolo dal vivo di carattere musicale	-434	-124
LEGGE N. 79 DEL 2024 MODIFICA ALL'ARTICOLO 2 DELLA LEGGE 20 DICEMBRE 2012, N. 238, PER IL SOSTEGNO E LA VALORIZZAZIONE DEL PISTOIA BLUES FESTIVAL	-	-
LEGGE N. 80 DEL 2024 MODIFICHE ALL'ARTICOLO 2 DELLA LEGGE 20 DICEMBRE 2012, N. 238, PER LA REALIZZAZIONE DEL MONTEVERDI FESTIVAL DI CREMONA	1.000	1.000
LEGGE N. 94 DEL 1997 MODIFICHE ALLA LEGGE 5 AGOSTO 1978, N. 468, E SUCCESSIVE MODIFICAZIONI E INTEGRAZIONI, RECANTE NORME DI CONTABILITA' GENERALE DELLO STATO IN MATERIA DI BILANCIO. DELEGA AL GOVERNO PER L'INDIVIDUAZIONE DELLE UNITA' PREVISIONALI DI BASE DEL BILANCIO DELLO STATO	-	310
LEGGE N. 142 DEL 2024 DISPOSIZIONI IN FAVORE DELL'ASSOCIAZIONE ARENA SFERISTERIO - TEATRO DI TRADIZIONE, PER L'ORGANIZZAZIONE DEL MACERATA OPERA FESTIVAL.	400	400
LEGGE N. 163 DEL 1985 NUOVA DISCIPLINA DEGLI INTERVENTI DELLO STATO A FAVORE DELLO SPETTACOLO.	-17.638	-17.638
LEGGE N. 196 DEL 2009 LEGGE DI CONTABILITA' E FINANZA PUBBLICA	15.704	15.704
ARTICOLO 33	15.704	15.704
LEGGE DI VARIAZIONE AL BILANCIO N. 118 DEL 2024 PROVVEDIMENTO DI ASSESTAMENTO ANNO 2024	100	100
Sostegno allo spettacolo dal vivo di carattere teatrale di prosa	34.128	34.576
LEGGE N. 94 DEL 1997 MODIFICHE ALLA LEGGE 5 AGOSTO 1978, N. 468, E SUCCESSIVE MODIFICAZIONI E INTEGRAZIONI, RECANTE NORME DI CONTABILITA' GENERALE DELLO STATO IN MATERIA DI BILANCIO. DELEGA AL GOVERNO PER L'INDIVIDUAZIONE DELLE UNITA' PREVISIONALI DI BASE DEL BILANCIO DELLO STATO	-	447
LEGGE N. 163 DEL 1985 NUOVA DISCIPLINA DEGLI INTERVENTI DELLO STATO A FAVORE DELLO SPETTACOLO.	20.791	20.791
LEGGE N. 196 DEL 2009 LEGGE DI CONTABILITA' E FINANZA PUBBLICA	13.337	13.337
ARTICOLO 33	13.337	13.337
Sostegno allo spettacolo dal vivo di danza	7.252	7.252
LEGGE N. 163 DEL 1985 NUOVA DISCIPLINA DEGLI INTERVENTI DELLO STATO A FAVORE DELLO SPETTACOLO.	5.725	5.725
LEGGE N. 196 DEL 2009 LEGGE DI CONTABILITA' E FINANZA PUBBLICA	1.527	1.527
ARTICOLO 33	1.527	1.527
Sostegno alle attività circensi	435	435
LEGGE N. 163 DEL 1985 NUOVA DISCIPLINA DEGLI INTERVENTI DELLO STATO A FAVORE DELLO SPETTACOLO.	-341	-341
LEGGE N. 196 DEL 2009 LEGGE DI CONTABILITA' E FINANZA PUBBLICA	775	775
ARTICOLO 33	775	775
LEGGE DI VARIAZIONE AL BILANCIO N. 118 DEL 2024 PROVVEDIMENTO DI ASSESTAMENTO ANNO 2024	-	-
Promozione dello spettacolo dal vivo	851	404
LEGGE N. 94 DEL 1997 MODIFICHE ALLA LEGGE 5 AGOSTO 1978, N. 468, E SUCCESSIVE MODIFICAZIONI E INTEGRAZIONI, RECANTE NORME DI CONTABILITA' GENERALE DELLO STATO IN MATERIA DI BILANCIO. DELEGA AL GOVERNO PER L'INDIVIDUAZIONE DELLE UNITA' PREVISIONALI DI BASE DEL BILANCIO DELLO STATO	-	-447

ALLEGATO B/3 SPESE - VARIAZIONI 2024 PER MISSIONE, PROGRAMMA, AZIONE E PROVVEDIMENTI

(MIGLIAIA DI EURO)

	COMPETENZA	CASSA
LEGGE N. 163 DEL 1985 NUOVA DISCIPLINA DEGLI INTERVENTI DELLO STATO A FAVORE DELLO SPETTACOLO.	351	351
LEGGE DI VARIAZIONE AL BILANCIO N. 118 DEL 2024 PROVVEDIMENTO DI ASSESTAMENTO ANNO 2024	500	500
LEGGE DI BILANCIO N. 213 DEL 2023 BILANCIO DI PREVISIONE DELLO STATO PER L'ANNO FINANZIARIO 2024 E BILANCIO PLURIENNALE PER IL TRIENNIO 2024-2026	-	-
ARTICOLO 20	-	-
Vigilanza, prevenzione e repressione in materia di patrimonio culturale (21.5)	600	601
Vigilanza, prevenzione e repressione in materia di patrimonio culturale svolte dall'Arma dei Carabinieri	600	601
LEGGE N. 94 DEL 1997 MODIFICHE ALLA LEGGE 5 AGOSTO 1978, N. 468, E SUCCESSIVE MODIFICAZIONI E INTEGRAZIONI, RECANTE NORME DI CONTABILITA' GENERALE DELLO STATO IN MATERIA DI BILANCIO. DELEGA AL GOVERNO PER L'INDIVIDUAZIONE DELLE UNITA' PREVISIONALI DI BASE DEL BILANCIO DELLO STATO	600	601
Tutela dei beni archeologici (21.6)	6.373	7.592
Spese di personale per il programma	3.987	3.987
LEGGE N. 385 DEL 1978 FONDO STRAORDINARIO - ESPOSTO IN TABELLA C	94	94
DECRETO DEL PRESIDENTE DELLA REPUBBLICA N. 469 DEL 1999 REGOLAMENTO RECANTE NORME DI SEMPLIFICAZIONE DEL PROCEDIMENTO PER IL VERSAMENTO DI SOMME ALL'ENTRATA E LA RIASSEGNAZIONE ALLE UNITA' PREVISIONALI DI BASE PER LA SPESADEL BILANCIO DELLO STATO, CON PARTICOLARE RIFERIMENTO AI FINANZIAMENTI DELL'UNIONE EUROPEA, AI SENSI DELL'ARTICOLO 20, COMMA 8, DELLA LEGGE 15 MARZO 1997, N. 59.	1.110	1.110
ARTICOLO 2	1.110	1.110
LEGGE DI BILANCIO N. 213 DEL 2023 BILANCIO DI PREVISIONE DELLO STATO PER L'ANNO FINANZIARIO 2024 E BILANCIO PLURIENNALE PER IL TRIENNIO 2024-2026	2.783	2.783
ARTICOLO 20	2.783	2.783
Tutela e salvaguardia dei beni archeologici	1.686	2.881
LEGGE N. 94 DEL 1997 MODIFICHE ALLA LEGGE 5 AGOSTO 1978, N. 468, E SUCCESSIVE MODIFICAZIONI E INTEGRAZIONI, RECANTE NORME DI CONTABILITA' GENERALE DELLO STATO IN MATERIA DI BILANCIO. DELEGA AL GOVERNO PER L'INDIVIDUAZIONE DELLE UNITA' PREVISIONALI DI BASE DEL BILANCIO DELLO STATO	150	66
LEGGE N. 196 DEL 2009 LEGGE DI CONTABILITA' E FINANZA PUBBLICA	-	1.278
ARTICOLO 29	-	1.278
DECRETO DEL PRESIDENTE DELLA REPUBBLICA N. 469 DEL 1999 REGOLAMENTO RECANTE NORME DI SEMPLIFICAZIONE DEL PROCEDIMENTO PER IL VERSAMENTO DI SOMME ALL'ENTRATA E LA RIASSEGNAZIONE ALLE UNITA' PREVISIONALI DI BASE PER LA SPESADEL BILANCIO DELLO STATO, CON PARTICOLARE RIFERIMENTO AI FINANZIAMENTI DELL'UNIONE EUROPEA, AI SENSI DELL'ARTICOLO 20, COMMA 8, DELLA LEGGE 15 MARZO 1997, N. 59.	208	208
ARTICOLO 2	208	208
LEGGE DI VARIAZIONE AL BILANCIO N. 118 DEL 2024 PROVVEDIMENTO DI ASSESTAMENTO ANNO 2024	1.328	1.328
LEGGE DI BILANCIO N. 213 DEL 2023 BILANCIO DI PREVISIONE DELLO STATO PER L'ANNO FINANZIARIO 2024 E BILANCIO PLURIENNALE PER IL TRIENNIO 2024-2026	-	-
ARTICOLO 20	-	-
Promozione e valorizzazione del patrimonio archeologico	700	724
LEGGE N. 94 DEL 1997 MODIFICHE ALLA LEGGE 5 AGOSTO 1978, N. 468, E SUCCESSIVE MODIFICAZIONI E INTEGRAZIONI, RECANTE NORME DI CONTABILITA' GENERALE DELLO STATO IN MATERIA DI BILANCIO. DELEGA AL GOVERNO PER L'INDIVIDUAZIONE DELLE UNITA' PREVISIONALI DI BASE DEL BILANCIO DELLO STATO	-	24
DECRETO DEL PRESIDENTE DELLA REPUBBLICA N. 469 DEL 1999 REGOLAMENTO RECANTE NORME DI SEMPLIFICAZIONE DEL PROCEDIMENTO PER IL VERSAMENTO DI SOMME ALL'ENTRATA E LA RIASSEGNAZIONE ALLE UNITA' PREVISIONALI DI BASE PER LA SPESADEL BILANCIO DELLO STATO, CON PARTICOLARE RIFERIMENTO AI FINANZIAMENTI DELL'UNIONE EUROPEA, AI SENSI DELL'ARTICOLO 20, COMMA 8, DELLA LEGGE 15 MARZO 1997, N. 59.	700	700
ARTICOLO 2	700	700
Tutela e valorizzazione dei beni archivistici (21.9)	19.937	106.025

ALLEGATO B/3 SPESE - VARIAZIONI 2024 PER MISSIONE, PROGRAMMA, AZIONE E PROVVEDIMENTI

(MIGLIAIA DI EURO)

	COMPETENZA	CASSA
Spese di personale per il programma	14.377	21.527
LEGGE N. 94 DEL 1997 MODIFICHE ALLA LEGGE 5 AGOSTO 1978, N. 468, E SUCCESSIVE MODIFICAZIONI E INTEGRAZIONI, RECANTE NORME DI CONTABILITA' GENERALE DELLO STATO IN MATERIA DI BILANCIO. DELEGA AL GOVERNO PER L'INDIVIDUAZIONE DELLE UNITA' PREVISIONALI DI BASE DEL BILANCIO DELLO STATO	-	388
LEGGE N. 196 DEL 2009 LEGGE DI CONTABILITA' E FINANZA PUBBLICA	-	6.762
ARTICOLO 29	-	6.762
LEGGE N. 385 DEL 1978 FONDO STRAORDINARIO - ESPOSTO IN TABELLA C	75	75
DECRETO DEL PRESIDENTE DELLA REPUBBLICA N. 469 DEL 1999 REGOLAMENTO RECANTE NORME DI SEMPLIFICAZIONE DEL PROCEDIMENTO PER IL VERSAMENTO DI SOMME ALL'ENTRATA E LA RIASSEGNAZIONE ALLE UNITA' PREVISIONALI DI BASE PER LA SPESADEL BILANCIO DELLO STATO, CON PARTICOLARE RIFERIMENTO AI FINANZIAMENTI DELL'UNIONE EUROPEA, AI SENSI DELL'ARTICOLO 20, COMMA 8, DELLA LEGGE 15 MARZO 1997, N. 59.	10.569	10.569
ARTICOLO 2	10.569	10.569
LEGGE DI BILANCIO N. 213 DEL 2023 BILANCIO DI PREVISIONE DELLO STATO PER L'ANNO FINANZIARIO 2024 E BILANCIO PLURIENNALE PER IL TRIENNIO 2024-2026	3.732	3.732
ARTICOLO 20	3.732	3.732
Tutela, conservazione e gestione del patrimonio archivistico	3.151	81.221
LEGGE N. 94 DEL 1997 MODIFICHE ALLA LEGGE 5 AGOSTO 1978, N. 468, E SUCCESSIVE MODIFICAZIONI E INTEGRAZIONI, RECANTE NORME DI CONTABILITA' GENERALE DELLO STATO IN MATERIA DI BILANCIO. DELEGA AL GOVERNO PER L'INDIVIDUAZIONE DELLE UNITA' PREVISIONALI DI BASE DEL BILANCIO DELLO STATO	-859	47.651
LEGGE N. 196 DEL 2009 LEGGE DI CONTABILITA' E FINANZA PUBBLICA	3.183	32.744
ARTICOLO 29	-	20.000
ARTICOLO 33	3.183	12.744
DECRETO DEL PRESIDENTE DELLA REPUBBLICA N. 469 DEL 1999 REGOLAMENTO RECANTE NORME DI SEMPLIFICAZIONE DEL PROCEDIMENTO PER IL VERSAMENTO DI SOMME ALL'ENTRATA E LA RIASSEGNAZIONE ALLE UNITA' PREVISIONALI DI BASE PER LA SPESADEL BILANCIO DELLO STATO, CON PARTICOLARE RIFERIMENTO AI FINANZIAMENTI DELL'UNIONE EUROPEA, AI SENSI DELL'ARTICOLO 20, COMMA 8, DELLA LEGGE 15 MARZO 1997, N. 59.	327	327
ARTICOLO 2	327	327
LEGGE DI VARIAZIONE AL BILANCIO N. 118 DEL 2024 PROVVEDIMENTO DI ASSESTAMENTO ANNO 2024	500	500
LEGGE DI BILANCIO N. 213 DEL 2023 BILANCIO DI PREVISIONE DELLO STATO PER L'ANNO FINANZIARIO 2024 E BILANCIO PLURIENNALE PER IL TRIENNIO 2024-2026	-	-
ARTICOLO 20	-	-
Acquisizione, fruizione, divulgazione, promozione e valorizzazione del patrimonio archivistico	1.531	2.082
LEGGE N. 94 DEL 1997 MODIFICHE ALLA LEGGE 5 AGOSTO 1978, N. 468, E SUCCESSIVE MODIFICAZIONI E INTEGRAZIONI, RECANTE NORME DI CONTABILITA' GENERALE DELLO STATO IN MATERIA DI BILANCIO. DELEGA AL GOVERNO PER L'INDIVIDUAZIONE DELLE UNITA' PREVISIONALI DI BASE DEL BILANCIO DELLO STATO	-	551
LEGGE N. 196 DEL 2009 LEGGE DI CONTABILITA' E FINANZA PUBBLICA	1.500	1.500
ARTICOLO 33	1.500	1.500
DECRETO LEGGE N. 32 DEL 2019 DISPOSIZIONI URGENTI PER IL RILANCIO DEL SETTORE DEI CONTRATTI PUBBLICI, PER L'ACCELERAZIONE DEGLI INTERVENTI INFRASTRUTTURALI, DI RIGENERAZIONE URBANA E DI RICOSTRUZIONE A SEGUITO DI EVENTI SISMICI.	5	5
ARTICOLO 4/quater	5	5
DECRETO DEL PRESIDENTE DELLA REPUBBLICA N. 469 DEL 1999 REGOLAMENTO RECANTE NORME DI SEMPLIFICAZIONE DEL PROCEDIMENTO PER IL VERSAMENTO DI SOMME ALL'ENTRATA E LA RIASSEGNAZIONE ALLE UNITA' PREVISIONALI DI BASE PER LA SPESADEL BILANCIO DELLO STATO, CON PARTICOLARE RIFERIMENTO AI FINANZIAMENTI DELL'UNIONE EUROPEA, AI SENSI DELL'ARTICOLO 20, COMMA 8, DELLA LEGGE 15 MARZO 1997, N. 59.	22	22
ARTICOLO 2	22	22

ALLEGATO B/3 SPESE - VARIAZIONI 2024 PER MISSIONE, PROGRAMMA, AZIONE E PROVVEDIMENTI

(MIGLIAIA DI EURO)

	COMPETENZA	CASSA
LEGGE DI VARIAZIONE AL BILANCIO N. 118 DEL 2024 PROVVEDIMENTO DI ASSESTAMENTO ANNO 2024	4	4
Coordinamento dei sistemi informativi archivistici e Sistema Archivistico Nazionale	879	1.195
LEGGE N. 94 DEL 1997 MODIFICHE ALLA LEGGE 5 AGOSTO 1978, N. 468, E SUCCESSIVE MODIFICAZIONI E INTEGRAZIONI, RECANTE NORME DI CONTABILITA' GENERALE DELLO STATO IN MATERIA DI BILANCIO. DELEGA AL GOVERNO PER L'INDIVIDUAZIONE DELLE UNITA' PREVISIONALI DI BASE DEL BILANCIO DELLO STATO	879	1.195
Tutela e valorizzazione dei beni librari, promozione e sostegno del libro e dell'editoria (21.10)	15.780	21.830
Spese di personale per il programma	8.906	14.305
LEGGE N. 94 DEL 1997 MODIFICHE ALLA LEGGE 5 AGOSTO 1978, N. 468, E SUCCESSIVE MODIFICAZIONI E INTEGRAZIONI, RECANTE NORME DI CONTABILITA' GENERALE DELLO STATO IN MATERIA DI BILANCIO. DELEGA AL GOVERNO PER L'INDIVIDUAZIONE DELLE UNITA' PREVISIONALI DI BASE DEL BILANCIO DELLO STATO	-	1.179
LEGGE N. 196 DEL 2009 LEGGE DI CONTABILITA' E FINANZA PUBBLICA	-	4.219
ARTICOLO 29	-	4.219
LEGGE N. 385 DEL 1978 FONDO STRAORDINARIO - ESPOSTO IN TABELLA C	40	40
DECRETO DEL PRESIDENTE DELLA REPUBBLICA N. 469 DEL 1999 REGOLAMENTO RECANTE NORME DI SEMPLIFICAZIONE DEL PROCEDIMENTO PER IL VERSAMENTO DI SOMME ALL'ENTRATA E LA RIASSEGNAZIONE ALLE UNITA' PREVISIONALI DI BASE PER LA SPESADEL BILANCIO DELLO STATO, CON PARTICOLARE RIFERIMENTO AI FINANZIAMENTI DELL'UNIONE EUROPEA, AI SENSI DELL'ARTICOLO 20, COMMA 8, DELLA LEGGE 15 MARZO 1997, N. 59.	6.334	6.334
ARTICOLO 2	6.334	6.334
LEGGE DI BILANCIO N. 213 DEL 2023 BILANCIO DI PREVISIONE DELLO STATO PER L'ANNO FINANZIARIO 2024 E BILANCIO PLURIENNALE PER IL TRIENNIO 2024-2026	2.532	2.532
ARTICOLO 20	2.532	2.532
Acquisizione, catalogazione e digitalizzazione del patrimonio librario	13	13
LEGGE N. 94 DEL 1997 MODIFICHE ALLA LEGGE 5 AGOSTO 1978, N. 468, E SUCCESSIVE MODIFICAZIONI E INTEGRAZIONI, RECANTE NORME DI CONTABILITA' GENERALE DELLO STATO IN MATERIA DI BILANCIO. DELEGA AL GOVERNO PER L'INDIVIDUAZIONE DELLE UNITA' PREVISIONALI DI BASE DEL BILANCIO DELLO STATO	-	-
DECRETO DEL PRESIDENTE DELLA REPUBBLICA N. 469 DEL 1999 REGOLAMENTO RECANTE NORME DI SEMPLIFICAZIONE DEL PROCEDIMENTO PER IL VERSAMENTO DI SOMME ALL'ENTRATA E LA RIASSEGNAZIONE ALLE UNITA' PREVISIONALI DI BASE PER LA SPESADEL BILANCIO DELLO STATO, CON PARTICOLARE RIFERIMENTO AI FINANZIAMENTI DELL'UNIONE EUROPEA, AI SENSI DELL'ARTICOLO 20, COMMA 8, DELLA LEGGE 15 MARZO 1997, N. 59.	13	13
ARTICOLO 2	13	13
LEGGE DI VARIAZIONE AL BILANCIO N. 118 DEL 2024 PROVVEDIMENTO DI ASSESTAMENTO ANNO 2024	-	-
Conservazione, fruizione e valorizzazione del patrimonio librario	2.361	2.788
LEGGE N. 94 DEL 1997 MODIFICHE ALLA LEGGE 5 AGOSTO 1978, N. 468, E SUCCESSIVE MODIFICAZIONI E INTEGRAZIONI, RECANTE NORME DI CONTABILITA' GENERALE DELLO STATO IN MATERIA DI BILANCIO. DELEGA AL GOVERNO PER L'INDIVIDUAZIONE DELLE UNITA' PREVISIONALI DI BASE DEL BILANCIO DELLO STATO	1.000	1.427
DECRETO LEGGE N. 215 DEL 2023 DISPOSIZIONI URGENTI IN MATERIA DI TERMINI NORMATIVI.	736	736
DECRETO DEL PRESIDENTE DELLA REPUBBLICA N. 469 DEL 1999 REGOLAMENTO RECANTE NORME DI SEMPLIFICAZIONE DEL PROCEDIMENTO PER IL VERSAMENTO DI SOMME ALL'ENTRATA E LA RIASSEGNAZIONE ALLE UNITA' PREVISIONALI DI BASE PER LA SPESADEL BILANCIO DELLO STATO, CON PARTICOLARE RIFERIMENTO AI FINANZIAMENTI DELL'UNIONE EUROPEA, AI SENSI DELL'ARTICOLO 20, COMMA 8, DELLA LEGGE 15 MARZO 1997, N. 59.	625	625
ARTICOLO 2	625	625
LEGGE DI VARIAZIONE AL BILANCIO N. 118 DEL 2024 PROVVEDIMENTO DI ASSESTAMENTO ANNO 2024	-	-
LEGGE DI BILANCIO N. 213 DEL 2023 BILANCIO DI PREVISIONE DELLO STATO PER L'ANNO FINANZIARIO 2024 E BILANCIO PLURIENNALE PER IL TRIENNIO 2024-2026	-	-
ARTICOLO 20	-	-

ALLEGATO B/3 SPESE - VARIAZIONI 2024 PER MISSIONE, PROGRAMMA, AZIONE E PROVVEDIMENTI

(MIGLIAIA DI EURO)

	COMPETENZA	CASSA
Promozione del libro, sostegno ai prodotti editoriali a elevato contenuto culturale e attuazione della legge sul diritto d'autore	4.500	4.724
LEGGE N. 94 DEL 1997 MODIFICHE ALLA LEGGE 5 AGOSTO 1978, N. 468, E SUCCESSIVE MODIFICAZIONI E INTEGRAZIONI, RECANTE NORME DI CONTABILITA' GENERALE DELLO STATO IN MATERIA DI BILANCIO. DELEGA AL GOVERNO PER L'INDIVIDUAZIONE DELLE UNITA' PREVISIONALI DI BASE DEL BILANCIO DELLO STATO	-	224
LEGGE N. 196 DEL 2009 LEGGE DI CONTABILITA' E FINANZA PUBBLICA	500	500
ARTICOLO 33	500	500
DECRETO LEGGE N. 201 DEL 2024 DL CULTURA	4.000	4.000
LEGGE DI VARIAZIONE AL BILANCIO N. 118 DEL 2024 PROVVEDIMENTO DI ASSESTAMENTO ANNO 2024	-	-
Tutela delle belle arti e tutela e valorizzazione del paesaggio (21.12)	23.628	75.851
Spese di personale per il programma	17.685	30.110
LEGGE N. 94 DEL 1997 MODIFICHE ALLA LEGGE 5 AGOSTO 1978, N. 468, E SUCCESSIVE MODIFICAZIONI E INTEGRAZIONI, RECANTE NORME DI CONTABILITA' GENERALE DELLO STATO IN MATERIA DI BILANCIO. DELEGA AL GOVERNO PER L'INDIVIDUAZIONE DELLE UNITA' PREVISIONALI DI BASE DEL BILANCIO DELLO STATO	-	3.059
LEGGE N. 196 DEL 2009 LEGGE DI CONTABILITA' E FINANZA PUBBLICA	-	9.367
ARTICOLO 29	-	9.367
DECRETO DEL PRESIDENTE DELLA REPUBBLICA N. 469 DEL 1999 REGOLAMENTO RECANTE NORME DI SEMPLIFICAZIONE DEL PROCEDIMENTO PER IL VERSAMENTO DI SOMME ALL'ENTRATA E LA RIASSEGNAZIONE ALLE UNITA' PREVISIONALI DI BASE PER LA SPESADEL BILANCIO DELLO STATO, CON PARTICOLARE RIFERIMENTO AI FINANZIAMENTI DELL'UNIONE EUROPEA, AI SENSI DELL'ARTICOLO 20, COMMA 8, DELLA LEGGE 15 MARZO 1997, N. 59.	14.563	14.563
ARTICOLO 2	14.563	14.563
LEGGE DI BILANCIO N. 213 DEL 2023 BILANCIO DI PREVISIONE DELLO STATO PER L'ANNO FINANZIARIO 2024 E BILANCIO PLURIENNALE PER IL TRIENNIO 2024-2026	3.122	3.122
ARTICOLO 20	3.122	3.122
Supporto allo svolgimento delle funzioni di indirizzo	10.125	8.141
LEGGE N. 94 DEL 1997 MODIFICHE ALLA LEGGE 5 AGOSTO 1978, N. 468, E SUCCESSIVE MODIFICAZIONI E INTEGRAZIONI, RECANTE NORME DI CONTABILITA' GENERALE DELLO STATO IN MATERIA DI BILANCIO. DELEGA AL GOVERNO PER L'INDIVIDUAZIONE DELLE UNITA' PREVISIONALI DI BASE DEL BILANCIO DELLO STATO	4.261	2.278
LEGGE N. 196 DEL 2009 LEGGE DI CONTABILITA' E FINANZA PUBBLICA	1.150	1.150
ARTICOLO 33	1.150	1.150
DECRETO LEGGE N. 32 DEL 2019 DISPOSIZIONI URGENTI PER IL RILANCIO DEL SETTORE DEI CONTRATTI PUBBLICI, PER L'ACCELERAZIONE DEGLI INTERVENTI INFRASTRUTTURALI, DI RIGENERAZIONE URBANA E DI RICOSTRUZIONE A SEGUITO DI EVENTI SISMICI.	22	22
ARTICOLO 4/quater	22	22
DECRETO LEGGE N. 215 DEL 2023 DISPOSIZIONI URGENTI IN MATERIA DI TERMINI NORMATIVI.	4.625	4.625
DECRETO DEL PRESIDENTE DELLA REPUBBLICA N. 469 DEL 1999 REGOLAMENTO RECANTE NORME DI SEMPLIFICAZIONE DEL PROCEDIMENTO PER IL VERSAMENTO DI SOMME ALL'ENTRATA E LA RIASSEGNAZIONE ALLE UNITA' PREVISIONALI DI BASE PER LA SPESADEL BILANCIO DELLO STATO, CON PARTICOLARE RIFERIMENTO AI FINANZIAMENTI DELL'UNIONE EUROPEA, AI SENSI DELL'ARTICOLO 20, COMMA 8, DELLA LEGGE 15 MARZO 1997, N. 59.	45	45
ARTICOLO 2	45	45
LEGGE DI VARIAZIONE AL BILANCIO N. 118 DEL 2024 PROVVEDIMENTO DI ASSESTAMENTO ANNO 2024	21	21
Tutela delle belle arti e dei beni di interesse culturale	-4.361	30.135
LEGGE N. 16 DEL 2024 MODIFICA ALLA LEGGE 30 MARZO 2004, N. 92, IN MATERIA DI ISTITUZIONE DI UN CONCORSO TRA LE UNIVERSITÀ ITALIANE PER LA MIGLIORE INSTALLAZIONE ARTISTICA A RICORDO DELLE FOIBE	225	225

ALLEGATO B/3 SPESE - VARIAZIONI 2024 PER MISSIONE, PROGRAMMA, AZIONE E PROVVEDIMENTI

(MIGLIAIA DI EURO)

	COMPETENZA	CASSA
LEGGE N. 94 DEL 1997 MODIFICHE ALLA LEGGE 5 AGOSTO 1978, N. 468, E SUCCESSIVE MODIFICAZIONI E INTEGRAZIONI, RECANTE NORME DI CONTABILITA' GENERALE DELLO STATO IN MATERIA DI BILANCIO. DELEGA AL GOVERNO PER L'INDIVIDUAZIONE DELLE UNITA' PREVISIONALI DI BASE DEL BILANCIO DELLO STATO	-3.500	28.582
LEGGE N. 196 DEL 2009 LEGGE DI CONTABILITA' E FINANZA PUBBLICA	232	2.646
ARTICOLO 27	16	16
ARTICOLO 29	-	2.413
ARTICOLO 33	216	216
DECRETO DEL PRESIDENTE DELLA REPUBBLICA N. 469 DEL 1999 REGOLAMENTO RECANTE NORME DI SEMPLIFICAZIONE DEL PROCEDIMENTO PER IL VERSAMENTO DI SOMME ALL'ENTRATA E LA RIASSEGNAZIONE ALLE UNITA' PREVISIONALI DI BASE PER LA SPESADEL BILANCIO DELLO STATO, CON PARTICOLARE RIFERIMENTO AI FINANZIAMENTI DELL'UNIONE EUROPEA, AI SENSI DELL'ARTICOLO 20, COMMA 8, DELLA LEGGE 15 MARZO 1997, N. 59.	10	10
ARTICOLO 2	10	10
LEGGE DI VARIAZIONE AL BILANCIO N. 118 DEL 2024 PROVVEDIMENTO DI ASSESTAMENTO ANNO 2024	-1.328	-1.328
LEGGE DI BILANCIO N. 213 DEL 2023 BILANCIO DI PREVISIONE DELLO STATO PER L'ANNO FINANZIARIO 2024 E BILANCIO PLURIENNALE PER IL TRIENNIO 2024-2026	-	-
ARTICOLO 20	-	-
Tutela, promozione e valorizzazione del paesaggio	180	7.465
LEGGE N. 94 DEL 1997 MODIFICHE ALLA LEGGE 5 AGOSTO 1978, N. 468, E SUCCESSIVE MODIFICAZIONI E INTEGRAZIONI, RECANTE NORME DI CONTABILITA' GENERALE DELLO STATO IN MATERIA DI BILANCIO. DELEGA AL GOVERNO PER L'INDIVIDUAZIONE DELLE UNITA' PREVISIONALI DI BASE DEL BILANCIO DELLO STATO	180	3.865
LEGGE N. 196 DEL 2009 LEGGE DI CONTABILITA' E FINANZA PUBBLICA	-	3.600
ARTICOLO 29	-	3.600
Valorizzazione del patrimonio culturale e coordinamento del sistema museale (21.13)	142.123	195.303
Spese di personale per il programma	54.067	82.544
LEGGE N. 94 DEL 1997 MODIFICHE ALLA LEGGE 5 AGOSTO 1978, N. 468, E SUCCESSIVE MODIFICAZIONI E INTEGRAZIONI, RECANTE NORME DI CONTABILITA' GENERALE DELLO STATO IN MATERIA DI BILANCIO. DELEGA AL GOVERNO PER L'INDIVIDUAZIONE DELLE UNITA' PREVISIONALI DI BASE DEL BILANCIO DELLO STATO	1	52
LEGGE N. 196 DEL 2009 LEGGE DI CONTABILITA' E FINANZA PUBBLICA	-	28.425
ARTICOLO 29	-	28.425
LEGGE N. 385 DEL 1978 FONDO STRAORDINARIO - ESPOSTO IN TABELLA C	340	340
DECRETO LEGISLATIVO N. 178 DEL 2012 RIORGANIZZAZIONE DELL'ASSOCIAZIONE ITALIANA DELLA CROCE ROSSA (C.R.I.), A NORMA DELL'ARTICOLO 2 DELLA LEGGE 4 NOVEMBRE 2010, N. 183.	31	31
ARTICOLO 8/bis	31	31
DECRETO DEL PRESIDENTE DELLA REPUBBLICA N. 469 DEL 1999 REGOLAMENTO RECANTE NORME DI SEMPLIFICAZIONE DEL PROCEDIMENTO PER IL VERSAMENTO DI SOMME ALL'ENTRATA E LA RIASSEGNAZIONE ALLE UNITA' PREVISIONALI DI BASE PER LA SPESADEL BILANCIO DELLO STATO, CON PARTICOLARE RIFERIMENTO AI FINANZIAMENTI DELL'UNIONE EUROPEA, AI SENSI DELL'ARTICOLO 20, COMMA 8, DELLA LEGGE 15 MARZO 1997, N. 59.	49.031	49.031
ARTICOLO 2	49.031	49.031
LEGGE DI BILANCIO N. 213 DEL 2023 BILANCIO DI PREVISIONE DELLO STATO PER L'ANNO FINANZIARIO 2024 E BILANCIO PLURIENNALE PER IL TRIENNIO 2024-2026	4.664	4.664
ARTICOLO 20	4.664	4.664
Incremento, promozione, valorizzazione e conservazione del patrimonio culturale	10.011	10.954
LEGGE N. 94 DEL 1997 MODIFICHE ALLA LEGGE 5 AGOSTO 1978, N. 468, E SUCCESSIVE MODIFICAZIONI E INTEGRAZIONI, RECANTE NORME DI CONTABILITA' GENERALE DELLO STATO IN MATERIA DI BILANCIO. DELEGA AL GOVERNO PER L'INDIVIDUAZIONE DELLE UNITA' PREVISIONALI DI BASE DEL BILANCIO DELLO STATO	-	943
LEGGE N. 158 DEL 2023 ISTITUZIONE DEL MUSEO DELLA SHOAH IN ROMA	3.000	3.000

ALLEGATO B/3 SPESE - VARIAZIONI 2024 PER MISSIONE, PROGRAMMA, AZIONE E PROVVEDIMENTI

(MIGLIAIA DI EURO)

	COMPETENZA	CASSA
LEGGE N. 165 DEL 2024 ISTITUZIONE DEL MUSEO DEL RICORDO IN ROMA	3.000	3.000
LEGGE N. 196 DEL 2009 LEGGE DI CONTABILITA' E FINANZA PUBBLICA	2.130	2.130
ARTICOLO 33	2.130	2.130
DECRETO LEGGE N. 215 DEL 2023 DISPOSIZIONI URGENTI IN MATERIA DI TERMINI NORMATIVI.	1.600	1.600
DECRETO DEL PRESIDENTE DELLA REPUBBLICA N. 469 DEL 1999 REGOLAMENTO RECANTE NORME DI SEMPLIFICAZIONE DEL PROCEDIMENTO PER IL VERSAMENTO DI SOMME ALL'ENTRATA E LA RIASSEGNAZIONE ALLE UNITA' PREVISIONALI DI BASE PER LA SPESADEL BILANCIO DELLO STATO, CON PARTICOLARE RIFERIMENTO AI FINANZIAMENTI DELL'UNIONE EUROPEA, AI SENSI DELL'ARTICOLO 20, COMMA 8, DELLA LEGGE 15 MARZO 1997, N. 59.	281	281
ARTICOLO 2	281	281
LEGGE DI VARIAZIONE AL BILANCIO N. 118 DEL 2024 PROVVEDIMENTO DI ASSESTAMENTO ANNO 2024	-	-
Coordinamento e funzionamento del sistema museale	78.044	101.805
LEGGE N. 94 DEL 1997 MODIFICHE ALLA LEGGE 5 AGOSTO 1978, N. 468, E SUCCESSIVE MODIFICAZIONI E INTEGRAZIONI, RECANTE NORME DI CONTABILITA' GENERALE DELLO STATO IN MATERIA DI BILANCIO. DELEGA AL GOVERNO PER L'INDIVIDUAZIONE DELLE UNITA' PREVISIONALI DI BASE DEL BILANCIO DELLO STATO	2.229	15.990
LEGGE N. 196 DEL 2009 LEGGE DI CONTABILITA' E FINANZA PUBBLICA	6.000	16.000
ARTICOLO 29	-	10.000
ARTICOLO 33	6.000	6.000
DECRETO DEL PRESIDENTE DELLA REPUBBLICA N. 469 DEL 1999 REGOLAMENTO RECANTE NORME DI SEMPLIFICAZIONE DEL PROCEDIMENTO PER IL VERSAMENTO DI SOMME ALL'ENTRATA E LA RIASSEGNAZIONE ALLE UNITA' PREVISIONALI DI BASE PER LA SPESADEL BILANCIO DELLO STATO, CON PARTICOLARE RIFERIMENTO AI FINANZIAMENTI DELL'UNIONE EUROPEA, AI SENSI DELL'ARTICOLO 20, COMMA 8, DELLA LEGGE 15 MARZO 1997, N. 59.	69.669	69.669
ARTICOLO 2	69.669	69.669
LEGGE DI VARIAZIONE AL BILANCIO N. 118 DEL 2024 PROVVEDIMENTO DI ASSESTAMENTO ANNO 2024	146	146
LEGGE DI BILANCIO N. 213 DEL 2023 BILANCIO DI PREVISIONE DELLO STATO PER L'ANNO FINANZIARIO 2024 E BILANCIO PLURIENNALE PER IL TRIENNIO 2024-2026	-	-
ARTICOLO 20	-	-
Coordinamento ed indirizzo per la salvaguardia del patrimonio culturale (21.14)	-197.252	321.767
Spese di personale per il programma	1.128	1.448
LEGGE N. 196 DEL 2009 LEGGE DI CONTABILITA' E FINANZA PUBBLICA	-	320
ARTICOLO 29	-	320
LEGGE N. 385 DEL 1978 FONDO STRAORDINARIO - ESPOSTO IN TABELLA C	46	46
DECRETO DEL PRESIDENTE DELLA REPUBBLICA N. 469 DEL 1999 REGOLAMENTO RECANTE NORME DI SEMPLIFICAZIONE DEL PROCEDIMENTO PER IL VERSAMENTO DI SOMME ALL'ENTRATA E LA RIASSEGNAZIONE ALLE UNITA' PREVISIONALI DI BASE PER LA SPESADEL BILANCIO DELLO STATO, CON PARTICOLARE RIFERIMENTO AI FINANZIAMENTI DELL'UNIONE EUROPEA, AI SENSI DELL'ARTICOLO 20, COMMA 8, DELLA LEGGE 15 MARZO 1997, N. 59.	865	865
ARTICOLO 2	865	865
LEGGE DI BILANCIO N. 213 DEL 2023 BILANCIO DI PREVISIONE DELLO STATO PER L'ANNO FINANZIARIO 2024 E BILANCIO PLURIENNALE PER IL TRIENNIO 2024-2026	216	216
ARTICOLO 20	216	216
Coordinamento delle attivita' internazionali connesse alle convenzioni UNESCO e piani d'azione europei	3.788	9.916
LEGGE N. 94 DEL 1997 MODIFICHE ALLA LEGGE 5 AGOSTO 1978, N. 468, E SUCCESSIVE MODIFICAZIONI E INTEGRAZIONI, RECANTE NORME DI CONTABILITA' GENERALE DELLO STATO IN MATERIA DI BILANCIO. DELEGA AL GOVERNO PER L'INDIVIDUAZIONE DELLE UNITA' PREVISIONALI DI BASE DEL BILANCIO DELLO STATO	48	255

ALLEGATO B/3 SPESE - VARIAZIONI 2024 PER MISSIONE, PROGRAMMA, AZIONE E PROVVEDIMENTI

(MIGLIAIA DI EURO)

	COMPETENZA	CASSA
LEGGE N. 152 DEL 2024 DISPOSIZIONI IN MATERIA DI MANIFESTAZIONI DI RIEVOCAZIONE STORICA E DELEGA AL GOVERNO PER L'ADOZIONE DI NORME PER LA SALVAGUARDIA DEL PATRIMONIO CULTURALE IMMATERIALE	410	410
LEGGE N. 196 DEL 2009 LEGGE DI CONTABILITA' E FINANZA PUBBLICA	330	6.252
ARTICOLO 27	330	330
ARTICOLO 29	-	5.921
DECRETO LEGGE N. 113 DEL 2024 MISURE URGENTI DI CARATTERE FISCALE, PROROGHE DI TERMINI NORMATIVI ED INTERVENTI DI CARATTERE ECONOMICO.	3.000	3.000
LEGGE DI VARIAZIONE AL BILANCIO N. 118 DEL 2024 PROVVEDIMENTO DI ASSESTAMENTO ANNO 2024	-	-
Indirizzo per la tutela, la salvaguardia e la promozione dello sviluppo del patrimonio culturale	-202.168	310.403
LEGGE N. 94 DEL 1997 MODIFICHE ALLA LEGGE 5 AGOSTO 1978, N. 468, E SUCCESSIVE MODIFICAZIONI E INTEGRAZIONI, RECANTE NORME DI CONTABILITA' GENERALE DELLO STATO IN MATERIA DI BILANCIO. DELEGA AL GOVERNO PER L'INDIVIDUAZIONE DELLE UNITA' PREVISIONALI DI BASE DEL BILANCIO DELLO STATO	871	86.616
LEGGE N. 196 DEL 2009 LEGGE DI CONTABILITA' E FINANZA PUBBLICA	-35.527	391.299
ARTICOLO 29	-	436.387
ARTICOLO 33	-35.527	-45.088
DECRETO LEGGE N. 19 DEL 2024 ULTERIORI DISPOSIZIONI URGENTI PER L'ATTUAZIONE DEL PNRR	-135.000	-135.000
DECRETO LEGGE N. 89 DEL 2024 DISPOSIZIONI URGENTI PER LE INFRASTRUTTURE E GLI INVESTIMENTI DI INTERESSE STRATEGICO, PER IL PROCESSO PENALE E IN MATERIA DI SPORT.	-750	-750
DECRETO LEGGE N. 215 DEL 2023 DISPOSIZIONI URGENTI IN MATERIA DI TERMINI NORMATIVI.	-1.000	-1.000
DECRETO LEGISLATIVO N. 175 DEL 2023 RIORDINO E REVISIONE DEGLI AMMORTIZZATORI E DELLE INDENNITA' E PER L'INTRODUZIONE DI UN'INDENNITA' DI DISCONTINUITA' IN FAVORE DEI LAVORATORI DEL SETTORE DELLO SPETTACOLO	-33.000	-33.000
DECRETO DEL PRESIDENTE DELLA REPUBBLICA N. 469 DEL 1999 REGOLAMENTO RECANTE NORME DI SEMPLIFICAZIONE DEL PROCEDIMENTO PER IL VERSAMENTO DI SOMME ALL'ENTRATA E LA RIASSEGNAZIONE ALLE UNITA' PREVISIONALI DI BASE PER LA SPESADEL BILANCIO DELLO STATO, CON PARTICOLARE RIFERIMENTO AI FINANZIAMENTI DELL'UNIONE EUROPEA, AI SENSI DELL'ARTICOLO 20, COMMA 8, DELLA LEGGE 15 MARZO 1997, N. 59.	3.238	3.238
ARTICOLO 2	3.238	3.238
LEGGE DI VARIAZIONE AL BILANCIO N. 118 DEL 2024 PROVVEDIMENTO DI ASSESTAMENTO ANNO 2024	-1.000	-1.000
LEGGE DI BILANCIO N. 213 DEL 2023 BILANCIO DI PREVISIONE DELLO STATO PER L'ANNO FINANZIARIO 2024 E BILANCIO PLURIENNALE PER IL TRIENNIO 2024-2026	-	-
ARTICOLO 20	-	-
Tutela del patrimonio culturale (21.15)	6.001	154.644
Spese di personale per il programma	2.106	2.246
LEGGE N. 196 DEL 2009 LEGGE DI CONTABILITA' E FINANZA PUBBLICA	-	140
ARTICOLO 29	-	140
LEGGE N. 385 DEL 1978 FONDO STRAORDINARIO - ESPOSTO IN TABELLA C	4	4
DECRETO DEL PRESIDENTE DELLA REPUBBLICA N. 469 DEL 1999 REGOLAMENTO RECANTE NORME DI SEMPLIFICAZIONE DEL PROCEDIMENTO PER IL VERSAMENTO DI SOMME ALL'ENTRATA E LA RIASSEGNAZIONE ALLE UNITA' PREVISIONALI DI BASE PER LA SPESADEL BILANCIO DELLO STATO, CON PARTICOLARE RIFERIMENTO AI FINANZIAMENTI DELL'UNIONE EUROPEA, AI SENSI DELL'ARTICOLO 20, COMMA 8, DELLA LEGGE 15 MARZO 1997, N. 59.	624	624
ARTICOLO 2	624	624
LEGGE DI BILANCIO N. 213 DEL 2023 BILANCIO DI PREVISIONE DELLO STATO PER L'ANNO FINANZIARIO 2024 E BILANCIO PLURIENNALE PER IL TRIENNIO 2024-2026	1.478	1.478
ARTICOLO 20	1.478	1.478

ALLEGATO B/3 SPESE - VARIAZIONI 2024 PER MISSIONE, PROGRAMMA, AZIONE E PROVVEDIMENTI

(MIGLIAIA DI EURO)

	COMPETENZA	CASSA
Salvaguardia e valorizzazione delle belle arti, dell'architettura, dell'arte contemporanea e del paesaggio	2.469	110.400
LEGGE N. 94 DEL 1997 MODIFICHE ALLA LEGGE 5 AGOSTO 1978, N. 468, E SUCCESSIVE MODIFICAZIONI E INTEGRAZIONI, RECANTE NORME DI CONTABILITA' GENERALE DELLO STATO IN MATERIA DI BILANCIO. DELEGA AL GOVERNO PER L'INDIVIDUAZIONE DELLE UNITA' PREVISIONALI DI BASE DEL BILANCIO DELLO STATO	575	-107.922
LEGGE N. 196 DEL 2009 LEGGE DI CONTABILITA' E FINANZA PUBBLICA	1.282	217.709
ARTICOLO 27	42	42
ARTICOLO 29	-	216.427
ARTICOLO 33	1.240	1.240
DECRETO DEL PRESIDENTE DELLA REPUBBLICA N. 469 DEL 1999 REGOLAMENTO RECANTE NORME DI SEMPLIFICAZIONE DEL PROCEDIMENTO PER IL VERSAMENTO DI SOMME ALL'ENTRATA E LA RIASSEGNAZIONE ALLE UNITA' PREVISIONALI DI BASE PER LA SPESADEL BILANCIO DELLO STATO, CON PARTICOLARE RIFERIMENTO AI FINANZIAMENTI DELL'UNIONE EUROPEA, AI SENSI DELL'ARTICOLO 20, COMMA 8, DELLA LEGGE 15 MARZO 1997, N. 59.	557	557
ARTICOLO 2	557	557
LEGGE DI VARIAZIONE AL BILANCIO N. 118 DEL 2024 PROVVEDIMENTO DI ASSESTAMENTO ANNO 2024	55	55
Salvaguardia e valorizzazione del patrimonio archeologico	365	36.879
LEGGE N. 94 DEL 1997 MODIFICHE ALLA LEGGE 5 AGOSTO 1978, N. 468, E SUCCESSIVE MODIFICAZIONI E INTEGRAZIONI, RECANTE NORME DI CONTABILITA' GENERALE DELLO STATO IN MATERIA DI BILANCIO. DELEGA AL GOVERNO PER L'INDIVIDUAZIONE DELLE UNITA' PREVISIONALI DI BASE DEL BILANCIO DELLO STATO	-	-6.986
LEGGE N. 196 DEL 2009 LEGGE DI CONTABILITA' E FINANZA PUBBLICA	-	43.500
ARTICOLO 29	-	43.500
DECRETO DEL PRESIDENTE DELLA REPUBBLICA N. 469 DEL 1999 REGOLAMENTO RECANTE NORME DI SEMPLIFICAZIONE DEL PROCEDIMENTO PER IL VERSAMENTO DI SOMME ALL'ENTRATA E LA RIASSEGNAZIONE ALLE UNITA' PREVISIONALI DI BASE PER LA SPESADEL BILANCIO DELLO STATO, CON PARTICOLARE RIFERIMENTO AI FINANZIAMENTI DELL'UNIONE EUROPEA, AI SENSI DELL'ARTICOLO 20, COMMA 8, DELLA LEGGE 15 MARZO 1997, N. 59.	365	365
ARTICOLO 2	365	365
LEGGE DI VARIAZIONE AL BILANCIO N. 118 DEL 2024 PROVVEDIMENTO DI ASSESTAMENTO ANNO 2024	-	-
Salvaguardia e valorizzazione del patrimonio archivistico	-	-3.596
LEGGE N. 94 DEL 1997 MODIFICHE ALLA LEGGE 5 AGOSTO 1978, N. 468, E SUCCESSIVE MODIFICAZIONI E INTEGRAZIONI, RECANTE NORME DI CONTABILITA' GENERALE DELLO STATO IN MATERIA DI BILANCIO. DELEGA AL GOVERNO PER L'INDIVIDUAZIONE DELLE UNITA' PREVISIONALI DI BASE DEL BILANCIO DELLO STATO	-	-7.733
LEGGE N. 196 DEL 2009 LEGGE DI CONTABILITA' E FINANZA PUBBLICA	-	4.137
ARTICOLO 29	-	4.137
LEGGE DI VARIAZIONE AL BILANCIO N. 118 DEL 2024 PROVVEDIMENTO DI ASSESTAMENTO ANNO 2024	-	-
Salvaguardia e valorizzazione del patrimonio librario	306	6.574
LEGGE N. 94 DEL 1997 MODIFICHE ALLA LEGGE 5 AGOSTO 1978, N. 468, E SUCCESSIVE MODIFICAZIONI E INTEGRAZIONI, RECANTE NORME DI CONTABILITA' GENERALE DELLO STATO IN MATERIA DI BILANCIO. DELEGA AL GOVERNO PER L'INDIVIDUAZIONE DELLE UNITA' PREVISIONALI DI BASE DEL BILANCIO DELLO STATO	-	768
LEGGE N. 196 DEL 2009 LEGGE DI CONTABILITA' E FINANZA PUBBLICA	-	5.500
ARTICOLO 29	-	5.500
DECRETO DEL PRESIDENTE DELLA REPUBBLICA N. 469 DEL 1999 REGOLAMENTO RECANTE NORME DI SEMPLIFICAZIONE DEL PROCEDIMENTO PER IL VERSAMENTO DI SOMME ALL'ENTRATA E LA RIASSEGNAZIONE ALLE UNITA' PREVISIONALI DI BASE PER LA SPESADEL BILANCIO DELLO STATO, CON PARTICOLARE RIFERIMENTO AI FINANZIAMENTI DELL'UNIONE EUROPEA, AI SENSI DELL'ARTICOLO 20, COMMA 8, DELLA LEGGE 15 MARZO 1997, N. 59.	306	306
ARTICOLO 2	306	306
LEGGE DI VARIAZIONE AL BILANCIO N. 118 DEL 2024 PROVVEDIMENTO DI ASSESTAMENTO ANNO 2024	-	-
Salvaguardia, valorizzazione ed interventi per i beni e le attività culturali	3.545	50.780

ALLEGATO B/3 SPESE - VARIAZIONI 2024 PER MISSIONE, PROGRAMMA, AZIONE E PROVVEDIMENTI

(MIGLIAIA DI EURO)

	COMPETENZA	CASSA
LEGGE N. 94 DEL 1997 MODIFICHE ALLA LEGGE 5 AGOSTO 1978, N. 468, E SUCCESSIVE MODIFICAZIONI E INTEGRAZIONI, RECANTE NORME DI CONTABILITA' GENERALE DELLO STATO IN MATERIA DI BILANCIO. DELEGA AL GOVERNO PER L'INDIVIDUAZIONE DELLE UNITA' PREVISIONALI DI BASE DEL BILANCIO DELLO STATO	127	-40.137
LEGGE N. 196 DEL 2009 LEGGE DI CONTABILITA' E FINANZA PUBBLICA	2.901	86.172
ARTICOLO 27	6	6
ARTICOLO 29	-	83.270
ARTICOLO 33	2.895	2.895
DECRETO LEGGE N. 269 DEL 2003 DISPOSIZIONI URGENTI PER FAVORIRE LO SVILUPPO E PER LA CORREZIONE DELL'ANDAMENTO DEI CONTI PUBBLICI	37	37
LEGGE DI VARIAZIONE AL BILANCIO N. 118 DEL 2024 PROVVEDIMENTO DI ASSESTAMENTO ANNO 2024	480	4.708
Interventi di salvaguardia e valorizzazione del patrimonio culturale in situazioni di emergenza	-40	348
LEGGE N. 94 DEL 1997 MODIFICHE ALLA LEGGE 5 AGOSTO 1978, N. 468, E SUCCESSIVE MODIFICAZIONI E INTEGRAZIONI, RECANTE NORME DI CONTABILITA' GENERALE DELLO STATO IN MATERIA DI BILANCIO. DELEGA AL GOVERNO PER L'INDIVIDUAZIONE DELLE UNITA' PREVISIONALI DI BASE DEL BILANCIO DELLO STATO	-108	163
LEGGE N. 196 DEL 2009 LEGGE DI CONTABILITA' E FINANZA PUBBLICA	1.831	1.948
ARTICOLO 27	116	116
ARTICOLO 29	-	117
ARTICOLO 33	1.715	1.715
LEGGE DI VARIAZIONE AL BILANCIO N. 118 DEL 2024 PROVVEDIMENTO DI ASSESTAMENTO ANNO 2024	-1.763	-1.763
Interventi finanziari a favore del proprietario, possessore o detentore del bene culturale	-3.000	-2.000
LEGGE N. 94 DEL 1997 MODIFICHE ALLA LEGGE 5 AGOSTO 1978, N. 468, E SUCCESSIVE MODIFICAZIONI E INTEGRAZIONI, RECANTE NORME DI CONTABILITA' GENERALE DELLO STATO IN MATERIA DI BILANCIO. DELEGA AL GOVERNO PER L'INDIVIDUAZIONE DELLE UNITA' PREVISIONALI DI BASE DEL BILANCIO DELLO STATO	-	-2.000
LEGGE N. 196 DEL 2009 LEGGE DI CONTABILITA' E FINANZA PUBBLICA	-	3.000
ARTICOLO 29	-	3.000
LEGGE DI VARIAZIONE AL BILANCIO N. 118 DEL 2024 PROVVEDIMENTO DI ASSESTAMENTO ANNO 2024	-3.000	-3.000
Promozione della fruizione del patrimonio culturale	250	-46.985
LEGGE N. 94 DEL 1997 MODIFICHE ALLA LEGGE 5 AGOSTO 1978, N. 468, E SUCCESSIVE MODIFICAZIONI E INTEGRAZIONI, RECANTE NORME DI CONTABILITA' GENERALE DELLO STATO IN MATERIA DI BILANCIO. DELEGA AL GOVERNO PER L'INDIVIDUAZIONE DELLE UNITA' PREVISIONALI DI BASE DEL BILANCIO DELLO STATO	-	-43.007
LEGGE N. 196 DEL 2009 LEGGE DI CONTABILITA' E FINANZA PUBBLICA	22	22
ARTICOLO 27	22	22
DECRETO LEGGE N. 201 DEL 2024 DL CULTURA	-4.000	-4.000
LEGGE DI VARIAZIONE AL BILANCIO N. 118 DEL 2024 PROVVEDIMENTO DI ASSESTAMENTO ANNO 2024	4.228	-
Tutela e promozione dell'arte e dell'architettura contemporanea e delle periferie urbane (21.16)	6.362	9.120
Spese di personale per il programma	502	626
LEGGE N. 196 DEL 2009 LEGGE DI CONTABILITA' E FINANZA PUBBLICA	-	125
ARTICOLO 29	-	125
LEGGE N. 385 DEL 1978 FONDO STRAORDINARIO - ESPOSTO IN TABELLA C	21	21
DECRETO DEL PRESIDENTE DELLA REPUBBLICA N. 469 DEL 1999 REGOLAMENTO RECANTE NORME DI SEMPLIFICAZIONE DEL PROCEDIMENTO PER IL VERSAMENTO DI SOMME ALL'ENTRATA E LA RIASSEGNAZIONE ALLE UNITA' PREVISIONALI DI BASE PER LA SPESADEL BILANCIO DELLO STATO, CON PARTICOLARE RIFERIMENTO AI FINANZIAMENTI DELL'UNIONE EUROPEA, AI SENSI DELL'ARTICOLO 20, COMMA 8, DELLA LEGGE 15 MARZO 1997, N. 59.	306	306

ALLEGATO B/3 SPESE - VARIAZIONI 2024 PER MISSIONE, PROGRAMMA, AZIONE E PROVVEDIMENTI

(MIGLIAIA DI EURO)

	COMPETENZA	CASSA
ARTICOLO 2	306	306
LEGGE DI BILANCIO N. 213 DEL 2023 BILANCIO DI PREVISIONE DELLO STATO PER L'ANNO FINANZIARIO 2024 E BILANCIO PLURIENNALE PER IL TRIENNIO 2024-2026	174	174
ARTICOLO 20	174	174
Promozione dell'architettura e dell'arte contemporanea, del design e della moda	5.860	8.484
LEGGE N. 94 DEL 1997 MODIFICHE ALLA LEGGE 5 AGOSTO 1978, N. 468, E SUCCESSIVE MODIFICAZIONI E INTEGRAZIONI, RECANTE NORME DI CONTABILITA' GENERALE DELLO STATO IN MATERIA DI BILANCIO. DELEGA AL GOVERNO PER L'INDIVIDUAZIONE DELLE UNITA' PREVISIONALI DI BASE DEL BILANCIO DELLO STATO	-	351
LEGGE N. 196 DEL 2009 LEGGE DI CONTABILITA' E FINANZA PUBBLICA	1.000	3.396
ARTICOLO 29	-	2.396
ARTICOLO 33	1.000	1.000
LEGGE N. 206 DEL 2023 MODIFICHE ALL'ARTICOLO 1 DEL D-L N. 35/2005, CONVERTITO DALLA LEGGE N. 80/2005, IN MATERIA DI SANZIONI AMMINISTRATIVE PER L'ACQUISTO E L'INTRODUZIONE DI MERCI CONTRAFFATTE EX ART. 51 COMMA 1, LETT. B	3.000	3.000
LEGGE DI VARIAZIONE AL BILANCIO N. 118 DEL 2024 PROVVEDIMENTO DI ASSESTAMENTO ANNO 2024	1.860	1.737
Interventi per la rigenerazione urbana	-	9
LEGGE N. 94 DEL 1997 MODIFICHE ALLA LEGGE 5 AGOSTO 1978, N. 468, E SUCCESSIVE MODIFICAZIONI E INTEGRAZIONI, RECANTE NORME DI CONTABILITA' GENERALE DELLO STATO IN MATERIA DI BILANCIO. DELEGA AL GOVERNO PER L'INDIVIDUAZIONE DELLE UNITA' PREVISIONALI DI BASE DEL BILANCIO DELLO STATO	-	9
Sostegno, valorizzazione e tutela del settore cinema e audiovisivo (21.18)	-246.329	-213.382
Spese di personale per il programma	771	1.056
LEGGE N. 196 DEL 2009 LEGGE DI CONTABILITA' E FINANZA PUBBLICA	-	285
ARTICOLO 29	-	285
LEGGE N. 385 DEL 1978 FONDO STRAORDINARIO - ESPOSTO IN TABELLA C	22	22
DECRETO DEL PRESIDENTE DELLA REPUBBLICA N. 469 DEL 1999 REGOLAMENTO RECANTE NORME DI SEMPLIFICAZIONE DEL PROCEDIMENTO PER IL VERSAMENTO DI SOMME ALL'ENTRATA E LA RIASSEGNAZIONE ALLE UNITA' PREVISIONALI DI BASE PER LA SPESADEL BILANCIO DELLO STATO, CON PARTICOLARE RIFERIMENTO AI FINANZIAMENTI DELL'UNIONE EUROPEA, AI SENSI DELL'ARTICOLO 20, COMMA 8, DELLA LEGGE 15 MARZO 1997, N. 59.	572	572
ARTICOLO 2	572	572
LEGGE DI BILANCIO N. 213 DEL 2023 BILANCIO DI PREVISIONE DELLO STATO PER L'ANNO FINANZIARIO 2024 E BILANCIO PLURIENNALE PER IL TRIENNIO 2024-2026	177	177
ARTICOLO 20	177	177
Promozione del cinema italiano	-353	-363
LEGGE N. 94 DEL 1997 MODIFICHE ALLA LEGGE 5 AGOSTO 1978, N. 468, E SUCCESSIVE MODIFICAZIONI E INTEGRAZIONI, RECANTE NORME DI CONTABILITA' GENERALE DELLO STATO IN MATERIA DI BILANCIO. DELEGA AL GOVERNO PER L'INDIVIDUAZIONE DELLE UNITA' PREVISIONALI DI BASE DEL BILANCIO DELLO STATO	-427	-437
DECRETO DEL PRESIDENTE DELLA REPUBBLICA N. 469 DEL 1999 REGOLAMENTO RECANTE NORME DI SEMPLIFICAZIONE DEL PROCEDIMENTO PER IL VERSAMENTO DI SOMME ALL'ENTRATA E LA RIASSEGNAZIONE ALLE UNITA' PREVISIONALI DI BASE PER LA SPESADEL BILANCIO DELLO STATO, CON PARTICOLARE RIFERIMENTO AI FINANZIAMENTI DELL'UNIONE EUROPEA, AI SENSI DELL'ARTICOLO 20, COMMA 8, DELLA LEGGE 15 MARZO 1997, N. 59.	74	74
ARTICOLO 2	74	74
Sostegno al settore cinematografico e audiovisivo	-246.748	-214.075
LEGGE N. 94 DEL 1997 MODIFICHE ALLA LEGGE 5 AGOSTO 1978, N. 468, E SUCCESSIVE MODIFICAZIONI E INTEGRAZIONI, RECANTE NORME DI CONTABILITA' GENERALE DELLO STATO IN MATERIA DI BILANCIO. DELEGA AL GOVERNO PER L'INDIVIDUAZIONE DELLE UNITA' PREVISIONALI DI BASE DEL BILANCIO DELLO STATO	427	437
LEGGE N. 196 DEL 2009 LEGGE DI CONTABILITA' E FINANZA PUBBLICA	-	412.377
ARTICOLO 29	-	412.377

ALLEGATO B/3 SPESE - VARIAZIONI 2024 PER MISSIONE, PROGRAMMA, AZIONE E PROVVEDIMENTI

(MIGLIAIA DI EURO)

	COMPETENZA	CASSA
LEGGE N. 220 DEL 2016 DISCIPLINA DEL CINEMA E DELL'AUDIOVISIVO	-257.234	-636.948
DECRETO LEGGE N. 19 DEL 2024 ULTERIORI DISPOSIZIONI URGENTI PER L'ATTUAZIONE DEL PNRR	10.000	10.000
DECRETO DEL PRESIDENTE DELLA REPUBBLICA N. 469 DEL 1999 REGOLAMENTO RECANTE NORME DI SEMPLIFICAZIONE DEL PROCEDIMENTO PER IL VERSAMENTO DI SOMME ALL'ENTRATA E LA RIASSEGNAZIONE ALLE UNITA' PREVISIONALI DI BASE PER LA SPESADEL BILANCIO DELLO STATO, CON PARTICOLARE RIFERIMENTO AI FINANZIAMENTI DELL'UNIONE EUROPEA, AI SENSI DELL'ARTICOLO 20, COMMA 8, DELLA LEGGE 15 MARZO 1997, N. 59.	59	59
ARTICOLO 2	59	59
LEGGE DI VARIAZIONE AL BILANCIO N. 118 DEL 2024 PROVVEDIMENTO DI ASSESTAMENTO ANNO 2024	-	-
LEGGE DI BILANCIO N. 213 DEL 2023 BILANCIO DI PREVISIONE DELLO STATO PER L'ANNO FINANZIARIO 2024 E BILANCIO PLURIENNALE PER IL TRIENNIO 2024-2026	-	-
ARTICOLO 20	-	-
Realizzazione attivita' di tutela in ambito territoriale (21.19)	12.227	14.424
Spese di personale per il programma	9.906	11.434
LEGGE N. 196 DEL 2009 LEGGE DI CONTABILITA' E FINANZA PUBBLICA	-	1.528
ARTICOLO 29	-	1.528
LEGGE N. 385 DEL 1978 FONDO STRAORDINARIO - ESPOSTO IN TABELLA C	30	30
DECRETO DEL PRESIDENTE DELLA REPUBBLICA N. 469 DEL 1999 REGOLAMENTO RECANTE NORME DI SEMPLIFICAZIONE DEL PROCEDIMENTO PER IL VERSAMENTO DI SOMME ALL'ENTRATA E LA RIASSEGNAZIONE ALLE UNITA' PREVISIONALI DI BASE PER LA SPESADEL BILANCIO DELLO STATO, CON PARTICOLARE RIFERIMENTO AI FINANZIAMENTI DELL'UNIONE EUROPEA, AI SENSI DELL'ARTICOLO 20, COMMA 8, DELLA LEGGE 15 MARZO 1997, N. 59.	2.899	2.899
ARTICOLO 2	2.899	2.899
LEGGE DI BILANCIO N. 213 DEL 2023 BILANCIO DI PREVISIONE DELLO STATO PER L'ANNO FINANZIARIO 2024 E BILANCIO PLURIENNALE PER IL TRIENNIO 2024-2026	6.977	6.977
ARTICOLO 20	6.977	6.977
Attuazione interventi di tutela del patrimonio culturale nel territorio di pertinenza	2.321	2.989
LEGGE N. 94 DEL 1997 MODIFICHE ALLA LEGGE 5 AGOSTO 1978, N. 468, E SUCCESSIVE MODIFICAZIONI E INTEGRAZIONI, RECANTE NORME DI CONTABILITA' GENERALE DELLO STATO IN MATERIA DI BILANCIO. DELEGA AL GOVERNO PER L'INDIVIDUAZIONE DELLE UNITA' PREVISIONALI DI BASE DEL BILANCIO DELLO STATO	2.060	2.535
LEGGE N. 196 DEL 2009 LEGGE DI CONTABILITA' E FINANZA PUBBLICA	-	193
ARTICOLO 29	-	193
DECRETO DEL PRESIDENTE DELLA REPUBBLICA N. 469 DEL 1999 REGOLAMENTO RECANTE NORME DI SEMPLIFICAZIONE DEL PROCEDIMENTO PER IL VERSAMENTO DI SOMME ALL'ENTRATA E LA RIASSEGNAZIONE ALLE UNITA' PREVISIONALI DI BASE PER LA SPESADEL BILANCIO DELLO STATO, CON PARTICOLARE RIFERIMENTO AI FINANZIAMENTI DELL'UNIONE EUROPEA, AI SENSI DELL'ARTICOLO 20, COMMA 8, DELLA LEGGE 15 MARZO 1997, N. 59.	238	238
ARTICOLO 2	238	238
LEGGE DI VARIAZIONE AL BILANCIO N. 118 DEL 2024 PROVVEDIMENTO DI ASSESTAMENTO ANNO 2024	23	23
LEGGE DI BILANCIO N. 213 DEL 2023 BILANCIO DI PREVISIONE DELLO STATO PER L'ANNO FINANZIARIO 2024 E BILANCIO PLURIENNALE PER IL TRIENNIO 2024-2026	-	-
ARTICOLO 20	-	-
Coordinamento e attuazione interventi per la sicurezza del patrimonio culturale e per le emergenze (21.20)	1.525	26.490
Spese per il personale di programma	305	395
LEGGE N. 196 DEL 2009 LEGGE DI CONTABILITA' E FINANZA PUBBLICA	-	90
ARTICOLO 29	-	90
LEGGE N. 385 DEL 1978 FONDO STRAORDINARIO - ESPOSTO IN TABELLA C	7	7

ALLEGATO B/3 SPESE - VARIAZIONI 2024 PER MISSIONE, PROGRAMMA, AZIONE E PROVVEDIMENTI

(MIGLIAIA DI EURO)

	COMPETENZA	CASSA
DECRETO DEL PRESIDENTE DELLA REPUBBLICA N. 469 DEL 1999 REGOLAMENTO RECANTE NORME DI SEMPLIFICAZIONE DEL PROCEDIMENTO PER IL VERSAMENTO DI SOMME ALL'ENTRATA E LA RIASSEGNAZIONE ALLE UNITA' PREVISIONALI DI BASE PER LA SPESADEL BILANCIO DELLO STATO, CON PARTICOLARE RIFERIMENTO AI FINANZIAMENTI DELL'UNIONE EUROPEA, AI SENSI DELL'ARTICOLO 20, COMMA 8, DELLA LEGGE 15 MARZO 1997, N. 59.	235	235
ARTICOLO 2	235	235
LEGGE DI BILANCIO N. 213 DEL 2023 BILANCIO DI PREVISIONE DELLO STATO PER L'ANNO FINANZIARIO 2024 E BILANCIO PLURIENNALE PER IL TRIENNIO 2024-2026	63	63
ARTICOLO 20	63	63
Attivita' di indirizzo per messa in sicurezza in fase emergenziale e di ricostruzione	1.220	26.095
LEGGE N. 94 DEL 1997 MODIFICHE ALLA LEGGE 5 AGOSTO 1978, N. 468, E SUCCESSIVE MODIFICAZIONI E INTEGRAZIONI, RECANTE NORME DI CONTABILITA' GENERALE DELLO STATO IN MATERIA DI BILANCIO. DELEGA AL GOVERNO PER L'INDIVIDUAZIONE DELLE UNITA' PREVISIONALI DI BASE DEL BILANCIO DELLO STATO	21	11.897
LEGGE N. 196 DEL 2009 LEGGE DI CONTABILITA' E FINANZA PUBBLICA	196	13.196
ARTICOLO 27	196	196
ARTICOLO 29	-	13.000
DECRETO LEGGE N. 215 DEL 2023 DISPOSIZIONI URGENTI IN MATERIA DI TERMINI NORMATIVI.	1.000	1.000
DECRETO DEL PRESIDENTE DELLA REPUBBLICA N. 469 DEL 1999 REGOLAMENTO RECANTE NORME DI SEMPLIFICAZIONE DEL PROCEDIMENTO PER IL VERSAMENTO DI SOMME ALL'ENTRATA E LA RIASSEGNAZIONE ALLE UNITA' PREVISIONALI DI BASE PER LA SPESADEL BILANCIO DELLO STATO, CON PARTICOLARE RIFERIMENTO AI FINANZIAMENTI DELL'UNIONE EUROPEA, AI SENSI DELL'ARTICOLO 20, COMMA 8, DELLA LEGGE 15 MARZO 1997, N. 59.	2	2
ARTICOLO 2	2	2
LEGGE DI VARIAZIONE AL BILANCIO N. 118 DEL 2024 PROVVEDIMENTO DI ASSESTAMENTO ANNO 2024	-	-
LEGGE DI BILANCIO N. 213 DEL 2023 BILANCIO DI PREVISIONE DELLO STATO PER L'ANNO FINANZIARIO 2024 E BILANCIO PLURIENNALE PER IL TRIENNIO 2024-2026	-	-
ARTICOLO 20	-	-
Istruzione scolastica (22)	3.574.499	4.493.237
Programmazione e coordinamento dell'istruzione (22.1)	-831.474	-245.908
Spese di personale per il programma	-1.238	-1.238
LEGGE N. 385 DEL 1978 FONDO STRAORDINARIO - ESPOSTO IN TABELLA C	6	6
DECRETO LEGGE N. 71 DEL 2024 DISPOSIZIONI URGENTI IN MATERIA DI SPORT, DI SOSTEGNO DIDATTICO AGLI ALUNNI CON DISABILITA', PER IL REGOLARE AVVIO DELL'ANNO SCOLASTICO 2024/2025 E IN MATERIA DI UNIVERSITA' E RICERCA.	5	5
DECRETO DEL PRESIDENTE DELLA REPUBBLICA N. 469 DEL 1999 REGOLAMENTO RECANTE NORME DI SEMPLIFICAZIONE DEL PROCEDIMENTO PER IL VERSAMENTO DI SOMME ALL'ENTRATA E LA RIASSEGNAZIONE ALLE UNITA' PREVISIONALI DI BASE PER LA SPESADEL BILANCIO DELLO STATO, CON PARTICOLARE RIFERIMENTO AI FINANZIAMENTI DELL'UNIONE EUROPEA, AI SENSI DELL'ARTICOLO 20, COMMA 8, DELLA LEGGE 15 MARZO 1997, N. 59.	215	215
ARTICOLO 2	215	215
LEGGE DI BILANCIO N. 213 DEL 2023 BILANCIO DI PREVISIONE DELLO STATO PER L'ANNO FINANZIARIO 2024 E BILANCIO PLURIENNALE PER IL TRIENNIO 2024-2026	-1.465	-1.465
ARTICOLO 20	-1.465	-1.465
Supporto alla programmazione e al coordinamento dell'istruzione scolastica	-830.236	-244.670
LEGGE N. 94 DEL 1997 MODIFICHE ALLA LEGGE 5 AGOSTO 1978, N. 468, E SUCCESSIVE MODIFICAZIONI E INTEGRAZIONI, RECANTE NORME DI CONTABILITA' GENERALE DELLO STATO IN MATERIA DI BILANCIO. DELEGA AL GOVERNO PER L'INDIVIDUAZIONE DELLE UNITA' PREVISIONALI DI BASE DEL BILANCIO DELLO STATO	130	158
LEGGE N. 196 DEL 2009 LEGGE DI CONTABILITA' E FINANZA PUBBLICA	1.437	1.437
ARTICOLO 26	1.391	1.391
ARTICOLO 27	46	46

ALLEGATO B/3 SPESE - VARIAZIONI 2024 PER MISSIONE, PROGRAMMA, AZIONE E PROVVEDIMENTI

(MIGLIAIA DI EURO)

	COMPETENZA	CASSA
DECRETO LEGGE N. 19 DEL 2024 ULTERIORI DISPOSIZIONI URGENTI PER L'ATTUAZIONE DEL PNRR	-	-
DECRETO LEGGE N. 75 DEL 2023 DISPOSIZIONI URGENTI IN MATERIA DI ORGANIZZAZIONE DELLE PUBBLICHE AMMINISTRAZIONI, DI GIUSTIZIA, DI AGRICOLTURA, DI SPORT E PER LORGANIZZAZIONE DEL GIUBILEO DELLA CHIESA CATTOLICA PER LANNO 2025	-50.330	-50.330
DECRETO LEGGE N. 123 DEL 2023 MISURE URGENTI DI CONTRASTO AL DISAGIO GIOVANILE, ALLA POVERTA' EDUCATIVA E ALLA CRIMINALITA' MINORILE, NONCHE' PER LA SICUREZZA DEI MINORI IN AMBITO DIGITALE	6.000	6.000
DECRETO LEGGE N. 160 DEL 2024 DISPOSIZIONI URGENTI IN MATERIA DI LAVORO, UNIVERSITÀ, RICERCA E ISTRUZIONE PER UNA MIGLIORE ATTUAZIONE DEL PIANO NAZIONALE DI RIPRESA E RESILIENZA.	13.700	13.700
DECRETO DEL PRESIDENTE DELLA REPUBBLICA N. 469 DEL 1999 REGOLAMENTO RECANTE NORME DI SEMPLIFICAZIONE DEL PROCEDIMENTO PER IL VERSAMENTO DI SOMME ALL'ENTRATA E LA RIASSEGNAZIONE ALLE UNITA' PREVISIONALI DI BASE PER LA SPESADEL BILANCIO DELLO STATO, CON PARTICOLARE RIFERIMENTO AI FINANZIAMENTI DELL'UNIONE EUROPEA, AI SENSI DELL'ARTICOLO 20, COMMA 8, DELLA LEGGE 15 MARZO 1997, N. 59.	-801.173	-801.173
ARTICOLO 2	-801.173	-801.173
LEGGE DI VARIAZIONE AL BILANCIO N. 118 DEL 2024 PROVVEDIMENTO DI ASSESTAMENTO ANNO 2024	-	585.538
LEGGE DI BILANCIO N. 213 DEL 2023 BILANCIO DI PREVISIONE DELLO STATO PER L'ANNO FINANZIARIO 2024 E BILANCIO PLURIENNALE PER IL TRIENNIO 2024-2026	-	-
ARTICOLO 20	-	-
Sviluppo del sistema istruzione scolastica, diritto allo studio ed edilizia scolastica (22.8)	30.145	276.864
Spese di personale per il programma	-3.197	-3.197
LEGGE N. 385 DEL 1978 FONDO STRAORDINARIO - ESPOSTO IN TABELLA C	27	27
DECRETO LEGGE N. 19 DEL 2024 ULTERIORI DISPOSIZIONI URGENTI PER L'ATTUAZIONE DEL PNRR	1.244	1.244
DECRETO LEGGE N. 71 DEL 2024 DISPOSIZIONI URGENTI IN MATERIA DI SPORT, DI SOSTEGNO DIDATTICO AGLI ALUNNI CON DISABILITA', PER IL REGOLARE AVVIO DELL'ANNO SCOLASTICO 2024/2025 E IN MATERIA DI UNIVERSITA' E RICERCA.	21	21
DECRETO DEL PRESIDENTE DELLA REPUBBLICA N. 469 DEL 1999 REGOLAMENTO RECANTE NORME DI SEMPLIFICAZIONE DEL PROCEDIMENTO PER IL VERSAMENTO DI SOMME ALL'ENTRATA E LA RIASSEGNAZIONE ALLE UNITA' PREVISIONALI DI BASE PER LA SPESADEL BILANCIO DELLO STATO, CON PARTICOLARE RIFERIMENTO AI FINANZIAMENTI DELL'UNIONE EUROPEA, AI SENSI DELL'ARTICOLO 20, COMMA 8, DELLA LEGGE 15 MARZO 1997, N. 59.	1.235	1.235
ARTICOLO 2	1.235	1.235
LEGGE DI BILANCIO N. 213 DEL 2023 BILANCIO DI PREVISIONE DELLO STATO PER L'ANNO FINANZIARIO 2024 E BILANCIO PLURIENNALE PER IL TRIENNIO 2024-2026	-5.724	-5.724
ARTICOLO 20	-5.724	-5.724
Promozione e sostegno a iniziative di educazione, inclusa la tutela delle minoranze linguistiche	1.045	2.731
LEGGE N. 16 DEL 2024 MODIFICA ALLA LEGGE 30 MARZO 2004, N. 92, IN MATERIA DI ISTITUZIONE DI UN CONCORSO TRA LE UNIVERSITÀ ITALIANE PER LA MIGLIORE INSTALLAZIONE ARTISTICA A RICORDO DELLE FOIBE	75	75
LEGGE N. 94 DEL 1997 MODIFICHE ALLA LEGGE 5 AGOSTO 1978, N. 468, E SUCCESSIVE MODIFICAZIONI E INTEGRAZIONI, RECANTE NORME DI CONTABILITA' GENERALE DELLO STATO IN MATERIA DI BILANCIO. DELEGA AL GOVERNO PER L'INDIVIDUAZIONE DELLE UNITA' PREVISIONALI DI BASE DEL BILANCIO DELLO STATO	-	1.686
LEGGE N. 196 DEL 2009 LEGGE DI CONTABILITA' E FINANZA PUBBLICA	715	715
ARTICOLO 27	720	720
ARTICOLO 33	-5	-5
DECRETO LEGGE N. 215 DEL 2023 DISPOSIZIONI URGENTI IN MATERIA DI TERMINI NORMATIVI.	250	250

ALLEGATO B/3 SPESE - VARIAZIONI 2024 PER MISSIONE, PROGRAMMA, AZIONE E PROVVEDIMENTI

(MIGLIAIA DI EURO)

	COMPETENZA	CASSA
DECRETO DEL PRESIDENTE DELLA REPUBBLICA N. 469 DEL 1999 REGOLAMENTO RECANTE NORME DI SEMPLIFICAZIONE DEL PROCEDIMENTO PER IL VERSAMENTO DI SOMME ALL'ENTRATA E LA RIASSEGNAZIONE ALLE UNITA' PREVISIONALI DI BASE PER LA SPESADEL BILANCIO DELLO STATO, CON PARTICOLARE RIFERIMENTO AI FINANZIAMENTI DELL'UNIONE EUROPEA, AI SENSI DELL'ARTICOLO 20, COMMA 8, DELLA LEGGE 15 MARZO 1997, N. 59.	5	5
ARTICOLO 2	5	5
LEGGE DI VARIAZIONE AL BILANCIO N. 118 DEL 2024 PROVVEDIMENTO DI ASSESTAMENTO ANNO 2024	-	-
Lotta alla dispersione scolastica, orientamento e prevenzione del disagio giovanile	1.263	1.263
LEGGE N. 94 DEL 1997 MODIFICHE ALLA LEGGE 5 AGOSTO 1978, N. 468, E SUCCESSIVE MODIFICAZIONI E INTEGRAZIONI, RECANTE NORME DI CONTABILITA' GENERALE DELLO STATO IN MATERIA DI BILANCIO. DELEGA AL GOVERNO PER L'INDIVIDUAZIONE DELLE UNITA' PREVISIONALI DI BASE DEL BILANCIO DELLO STATO	-	-
LEGGE N. 196 DEL 2009 LEGGE DI CONTABILITA' E FINANZA PUBBLICA	-4	-4
ARTICOLO 33	-4	-4
LEGGE DI VARIAZIONE AL BILANCIO N. 118 DEL 2024 PROVVEDIMENTO DI ASSESTAMENTO ANNO 2024	1.267	1.267
LEGGE DI BILANCIO N. 213 DEL 2023 BILANCIO DI PREVISIONE DELLO STATO PER L'ANNO FINANZIARIO 2024 E BILANCIO PLURIENNALE PER IL TRIENNIO 2024-2026	-	-
ARTICOLO 1	-	-
Valorizzazione e promozione delle eccellenze	434	434
LEGGE N. 196 DEL 2009 LEGGE DI CONTABILITA' E FINANZA PUBBLICA	434	434
ARTICOLO 27	435	435
ARTICOLO 33	-2	-2
LEGGE DI VARIAZIONE AL BILANCIO N. 118 DEL 2024 PROVVEDIMENTO DI ASSESTAMENTO ANNO 2024	-	-
Sostegno alle famiglie per il diritto allo studio	3.997	3.997
LEGGE N. 196 DEL 2009 LEGGE DI CONTABILITA' E FINANZA PUBBLICA	-3	-3
ARTICOLO 33	-3	-3
DECRETO LEGGE N. 160 DEL 2024 DISPOSIZIONI URGENTI IN MATERIA DI LAVORO, UNIVERSITÀ, RICERCA E ISTRUZIONE PER UNA MIGLIORE ATTUAZIONE DEL PIANO NAZIONALE DI RIPRESA E RESILIENZA.	4.000	4.000
LEGGE DI VARIAZIONE AL BILANCIO N. 118 DEL 2024 PROVVEDIMENTO DI ASSESTAMENTO ANNO 2024	-	-
Interventi per la sicurezza nelle scuole statali e per l'edilizia scolastica	23.733	268.767
LEGGE N. 94 DEL 1997 MODIFICHE ALLA LEGGE 5 AGOSTO 1978, N. 468, E SUCCESSIVE MODIFICAZIONI E INTEGRAZIONI, RECANTE NORME DI CONTABILITA' GENERALE DELLO STATO IN MATERIA DI BILANCIO. DELEGA AL GOVERNO PER L'INDIVIDUAZIONE DELLE UNITA' PREVISIONALI DI BASE DEL BILANCIO DELLO STATO	150	-5.927
LEGGE N. 196 DEL 2009 LEGGE DI CONTABILITA' E FINANZA PUBBLICA	653	251.763
ARTICOLO 27	653	653
ARTICOLO 29	-	251.110
DECRETO LEGGE N. 19 DEL 2024 ULTERIORI DISPOSIZIONI URGENTI PER L'ATTUAZIONE DEL PNRR	-	-
DECRETO LEGGE N. 32 DEL 2019 DISPOSIZIONI URGENTI PER IL RILANCIO DEL SETTORE DEI CONTRATTI PUBBLICI, PER L'ACCELERAZIONE DEGLI INTERVENTI INFRASTRUTTURALI, DI RIGENERAZIONE URBANA E DI RICOSTRUZIONE A SEGUITO DI EVENTI SISMICI.	20.376	20.376
ARTICOLO 4/quater	20.376	20.376
DECRETO LEGGE N. 160 DEL 2024 DISPOSIZIONI URGENTI IN MATERIA DI LAVORO, UNIVERSITÀ, RICERCA E ISTRUZIONE PER UNA MIGLIORE ATTUAZIONE DEL PIANO NAZIONALE DI RIPRESA E RESILIENZA.	-3.100	-3.100
LEGGE DI VARIAZIONE AL BILANCIO N. 118 DEL 2024 PROVVEDIMENTO DI ASSESTAMENTO ANNO 2024	5.654	5.654

ALLEGATO B/3 SPESE - VARIAZIONI 2024 PER MISSIONE, PROGRAMMA, AZIONE E PROVVEDIMENTI

(MIGLIAIA DI EURO)

	COMPETENZA	CASSA
LEGGE DI BILANCIO N. 213 DEL 2023 BILANCIO DI PREVISIONE DELLO STATO PER L'ANNO FINANZIARIO 2024 E BILANCIO PLURIENNALE PER IL TRIENNIO 2024-2026	-	-
ARTICOLO 20	-	-
Supporto all'innovazione e valutazione dell'istruzione scolastica	2.870	2.870
LEGGE N. 94 DEL 1997 MODIFICHE ALLA LEGGE 5 AGOSTO 1978, N. 468, E SUCCESSIVE MODIFICAZIONI E INTEGRAZIONI, RECANTE NORME DI CONTABILITA' GENERALE DELLO STATO IN MATERIA DI BILANCIO. DELEGA AL GOVERNO PER L'INDIVIDUAZIONE DELLE UNITA' PREVISIONALI DI BASE DEL BILANCIO DELLO STATO	-	-
LEGGE N. 196 DEL 2009 LEGGE DI CONTABILITA' E FINANZA PUBBLICA	417	417
ARTICOLO 27	417	417
DECRETO LEGGE N. 19 DEL 2024 ULTERIORI DISPOSIZIONI URGENTI PER L'ATTUAZIONE DEL PNRR	-111	-111
DECRETO LEGGE N. 32 DEL 2019 DISPOSIZIONI URGENTI PER IL RILANCIO DEL SETTORE DEI CONTRATTI PUBBLICI, PER L'ACCELERAZIONE DEGLI INTERVENTI INFRASTRUTTURALI, DI RIGENERAZIONE URBANA E DI RICOSTRUZIONE A SEGUITO DI EVENTI SISMICI.	6.816	6.816
ARTICOLO 4/quater	6.816	6.816
DECRETO LEGGE N. 160 DEL 2024 DISPOSIZIONI URGENTI IN MATERIA DI LAVORO, UNIVERSITÀ, RICERCA E ISTRUZIONE PER UNA MIGLIORE ATTUAZIONE DEL PIANO NAZIONALE DI RIPRESA E RESILIENZA.	-7.400	-7.400
LEGGE DI VARIAZIONE AL BILANCIO N. 118 DEL 2024 PROVVEDIMENTO DI ASSESTAMENTO ANNO 2024	3.148	3.148
Istituzioni scolastiche non statali (22.9)	10.123	97.576
Trasferimenti e contributi per le scuole non statali	10.123	97.576
LEGGE N. 94 DEL 1997 MODIFICHE ALLA LEGGE 5 AGOSTO 1978, N. 468, E SUCCESSIVE MODIFICAZIONI E INTEGRAZIONI, RECANTE NORME DI CONTABILITA' GENERALE DELLO STATO IN MATERIA DI BILANCIO. DELEGA AL GOVERNO PER L'INDIVIDUAZIONE DELLE UNITA' PREVISIONALI DI BASE DEL BILANCIO DELLO STATO	-	2
LEGGE N. 196 DEL 2009 LEGGE DI CONTABILITA' E FINANZA PUBBLICA	9.130	96.580
ARTICOLO 27	9.130	9.130
ARTICOLO 29	-	87.450
LEGGE DI BILANCIO N. 213 DEL 2023 BILANCIO DI PREVISIONE DELLO STATO PER L'ANNO FINANZIARIO 2024 E BILANCIO PLURIENNALE PER IL TRIENNIO 2024-2026	993	993
ARTICOLO 1	993	993
Istruzione terziaria non universitaria e formazione professionale (22.15)	11.674	11.674
Spese di personale per il programma	-125	-125
LEGGE N. 121 DEL 2024 ISTITUZIONE DELLA FILIERA FORMATIVA TECNOLOGICO-PROFESSIONALE	276	276
LEGGE N. 385 DEL 1978 FONDO STRAORDINARIO - ESPOSTO IN TABELLA C	6	6
DECRETO LEGGE N. 71 DEL 2024 DISPOSIZIONI URGENTI IN MATERIA DI SPORT, DI SOSTEGNO DIDATTICO AGLI ALUNNI CON DISABILITA', PER IL REGOLARE AVVIO DELL'ANNO SCOLASTICO 2024/2025 E IN MATERIA DI UNIVERSITA' E RICERCA.	5	5
DECRETO DEL PRESIDENTE DELLA REPUBBLICA N. 469 DEL 1999 REGOLAMENTO RECANTE NORME DI SEMPLIFICAZIONE DEL PROCEDIMENTO PER IL VERSAMENTO DI SOMME ALL'ENTRATA E LA RIASSEGNAZIONE ALLE UNITA' PREVISIONALI DI BASE PER LA SPESADEL BILANCIO DELLO STATO, CON PARTICOLARE RIFERIMENTO AI FINANZIAMENTI DELL'UNIONE EUROPEA, AI SENSI DELL'ARTICOLO 20, COMMA 8, DELLA LEGGE 15 MARZO 1997, N. 59.	203	203
ARTICOLO 2	203	203
LEGGE DI BILANCIO N. 213 DEL 2023 BILANCIO DI PREVISIONE DELLO STATO PER L'ANNO FINANZIARIO 2024 E BILANCIO PLURIENNALE PER IL TRIENNIO 2024-2026	-614	-614
ARTICOLO 20	-614	-614
Contributi agli Istituti Tecnici Superiori e ai percorsi Istruzione e Formazione Tecnica Superiore	11.799	11.799

ALLEGATO B/3 SPESE - VARIAZIONI 2024 PER MISSIONE, PROGRAMMA, AZIONE E PROVVEDIMENTI

(MIGLIAIA DI EURO)

	COMPETENZA	CASSA
LEGGE N. 99 DEL 2022 RIDEFINIZIONE DELLA MISSIONE E DELL'ORGANIZZAZIONE DEL SISTEMA DI ISTRUZIONE E FORMAZIONE TECNICA SUPERIORE IN ATTUAZIONE DEL PIANO NAZIONALE DI RIPRESA E RESILIENZA	-1.768	-1.768
LEGGE N. 121 DEL 2024 ISTITUZIONE DELLA FILIERA FORMATIVA TECNOLOGICO-PROFESSIONALE	10.460	10.460
DECRETO LEGGE N. 160 DEL 2024 DISPOSIZIONI URGENTI IN MATERIA DI LAVORO, UNIVERSITÀ, RICERCA E ISTRUZIONE PER UNA MIGLIORE ATTUAZIONE DEL PIANO NAZIONALE DI RIPRESA E RESILIENZA.	4.100	4.100
LEGGE DI VARIAZIONE AL BILANCIO N. 118 DEL 2024 PROVVEDIMENTO DI ASSESTAMENTO ANNO 2024	-	-
LEGGE DI BILANCIO N. 213 DEL 2023 BILANCIO DI PREVISIONE DELLO STATO PER L'ANNO FINANZIARIO 2024 E BILANCIO PLURIENNALE PER IL TRIENNIO 2024-2026	-993	-993
ARTICOLO 1	-993	-993
Realizzazione degli indirizzi e delle politiche in ambito territoriale in materia di istruzione (22.16)	12.782	14.439
Spese di personale per il programma	-25.365	-24.982
LEGGE N. 94 DEL 1997 MODIFICHE ALLA LEGGE 5 AGOSTO 1978, N. 468, E SUCCESSIVE MODIFICAZIONI E INTEGRAZIONI, RECANTE NORME DI CONTABILITA' GENERALE DELLO STATO IN MATERIA DI BILANCIO. DELEGA AL GOVERNO PER L'INDIVIDUAZIONE DELLE UNITA' PREVISIONALI DI BASE DEL BILANCIO DELLO STATO	-	383
LEGGE N. 385 DEL 1978 FONDO STRAORDINARIO - ESPOSTO IN TABELLA C	241	241
DECRETO LEGGE N. 71 DEL 2024 DISPOSIZIONI URGENTI IN MATERIA DI SPORT, DI SOSTEGNO DIDATTICO AGLI ALUNNI CON DISABILITA', PER IL REGOLARE AVVIO DELL'ANNO SCOLASTICO 2024/2025 E IN MATERIA DI UNIVERSITA' E RICERCA.	342	342
DECRETO DEL PRESIDENTE DELLA REPUBBLICA N. 469 DEL 1999 REGOLAMENTO RECANTE NORME DI SEMPLIFICAZIONE DEL PROCEDIMENTO PER IL VERSAMENTO DI SOMME ALL'ENTRATA E LA RIASSEGNAZIONE ALLE UNITA' PREVISIONALI DI BASE PER LA SPESADEL BILANCIO DELLO STATO, CON PARTICOLARE RIFERIMENTO AI FINANZIAMENTI DELL'UNIONE EUROPEA, AI SENSI DELL'ARTICOLO 20, COMMA 8, DELLA LEGGE 15 MARZO 1997, N. 59.	8.576	8.576
ARTICOLO 2	8.576	8.576
LEGGE DI BILANCIO N. 213 DEL 2023 BILANCIO DI PREVISIONE DELLO STATO PER L'ANNO FINANZIARIO 2024 E BILANCIO PLURIENNALE PER IL TRIENNIO 2024-2026	-34.524	-34.524
ARTICOLO 20	-34.524	-34.524
Organizzazione dei servizi sul territorio, coordinamento e vigilanza sulle attività degli istituti scolastici statali	38.146	39.421
LEGGE N. 94 DEL 1997 MODIFICHE ALLA LEGGE 5 AGOSTO 1978, N. 468, E SUCCESSIVE MODIFICAZIONI E INTEGRAZIONI, RECANTE NORME DI CONTABILITA' GENERALE DELLO STATO IN MATERIA DI BILANCIO. DELEGA AL GOVERNO PER L'INDIVIDUAZIONE DELLE UNITA' PREVISIONALI DI BASE DEL BILANCIO DELLO STATO	-	1.274
LEGGE N. 196 DEL 2009 LEGGE DI CONTABILITA' E FINANZA PUBBLICA	5.186	5.186
ARTICOLO 21	-	-
ARTICOLO 26	5.148	5.148
ARTICOLO 27	38	38
DECRETO LEGGE N. 19 DEL 2024 ULTERIORI DISPOSIZIONI URGENTI PER L'ATTUAZIONE DEL PNRR	80	80
DECRETO LEGGE N. 113 DEL 2024 MISURE URGENTI DI CARATTERE FISCALE, PROROGHE DI TERMINI NORMATIVI ED INTERVENTI DI CARATTERE ECONOMICO.	17.490	17.490
LEGGE DI VARIAZIONE AL BILANCIO N. 118 DEL 2024 PROVVEDIMENTO DI ASSESTAMENTO ANNO 2024	15.390	15.390
Istruzione del primo ciclo (22.17)	1.018.051	1.012.884
Spese di personale per il programma (docenti)	978.112	978.112
LEGGE N. 94 DEL 1997 MODIFICHE ALLA LEGGE 5 AGOSTO 1978, N. 468, E SUCCESSIVE MODIFICAZIONI E INTEGRAZIONI, RECANTE NORME DI CONTABILITA' GENERALE DELLO STATO IN MATERIA DI BILANCIO. DELEGA AL GOVERNO PER L'INDIVIDUAZIONE DELLE UNITA' PREVISIONALI DI BASE DEL BILANCIO DELLO STATO	-	-
LEGGE N. 196 DEL 2009 LEGGE DI CONTABILITA' E FINANZA PUBBLICA	29.553	29.553

ALLEGATO B/3 SPESE - VARIAZIONI 2024 PER MISSIONE, PROGRAMMA, AZIONE E PROVVEDIMENTI

(MIGLIAIA DI EURO)

	COMPETENZA	CASSA
ARTICOLO 26	29.553	29.553
DECRETO LEGGE N. 19 DEL 2024 ULTERIORI DISPOSIZIONI URGENTI PER L'ATTUAZIONE DEL PNRR	1.920	1.920
DECRETO LEGGE N. 123 DEL 2023 MISURE URGENTI DI CONTRASTO AL DISAGIO GIOVANILE, ALLA POVERTA' EDUCATIVA E ALLA CRIMINALITA' MINORILE, NONCHE' PER LA SICUREZZA DEI MINORI IN AMBITO DIGITALE	7.500	7.500
DECRETO LEGGE N. 215 DEL 2023 DISPOSIZIONI URGENTI IN MATERIA DI TERMINI NORMATIVI.	1.782	1.782
DECRETO DEL PRESIDENTE DELLA REPUBBLICA N. 469 DEL 1999 REGOLAMENTO RECANTE NORME DI SEMPLIFICAZIONE DEL PROCEDIMENTO PER IL VERSAMENTO DI SOMME ALL'ENTRATA E LA RIASSEGNAZIONE ALLE UNITA' PREVISIONALI DI BASE PER LA SPESADEL BILANCIO DELLO STATO, CON PARTICOLARE RIFERIMENTO AI FINANZIAMENTI DELL'UNIONE EUROPEA, AI SENSI DELL'ARTICOLO 20, COMMA 8, DELLA LEGGE 15 MARZO 1997, N. 59.	2.808	2.808
ARTICOLO 2	2.808	2.808
LEGGE DI VARIAZIONE AL BILANCIO N. 118 DEL 2024 PROVVEDIMENTO DI ASSESTAMENTO ANNO 2024	6.750	6.750
LEGGE DI BILANCIO N. 213 DEL 2023 BILANCIO DI PREVISIONE DELLO STATO PER L'ANNO FINANZIARIO 2024 E BILANCIO PLURIENNALE PER IL TRIENNIO 2024-2026	927.799	927.799
ARTICOLO 20	927.799	927.799
Spese di personale per il programma (dirigenti scolastici e personale ATA)	145.325	145.325
LEGGE N. 94 DEL 1997 MODIFICHE ALLA LEGGE 5 AGOSTO 1978, N. 468, E SUCCESSIVE MODIFICAZIONI E INTEGRAZIONI, RECANTE NORME DI CONTABILITA' GENERALE DELLO STATO IN MATERIA DI BILANCIO. DELEGA AL GOVERNO PER L'INDIVIDUAZIONE DELLE UNITA' PREVISIONALI DI BASE DEL BILANCIO DELLO STATO	-	-
DECRETO LEGGE N. 19 DEL 2024 ULTERIORI DISPOSIZIONI URGENTI PER L'ATTUAZIONE DEL PNRR	17	17
DECRETO LEGGE N. 155 DEL 2024 MISURE URGENTI IN MATERIA ECONOMICA E FISCALE E IN FAVORE DEGLI ENTI TERIITORIALI	900	900
DECRETO LEGGE N. 215 DEL 2023 DISPOSIZIONI URGENTI IN MATERIA DI TERMINI NORMATIVI.	1.080	1.080
DECRETO DEL PRESIDENTE DELLA REPUBBLICA N. 469 DEL 1999 REGOLAMENTO RECANTE NORME DI SEMPLIFICAZIONE DEL PROCEDIMENTO PER IL VERSAMENTO DI SOMME ALL'ENTRATA E LA RIASSEGNAZIONE ALLE UNITA' PREVISIONALI DI BASE PER LA SPESADEL BILANCIO DELLO STATO, CON PARTICOLARE RIFERIMENTO AI FINANZIAMENTI DELL'UNIONE EUROPEA, AI SENSI DELL'ARTICOLO 20, COMMA 8, DELLA LEGGE 15 MARZO 1997, N. 59.	684	684
ARTICOLO 2	684	684
LEGGE DI VARIAZIONE AL BILANCIO N. 118 DEL 2024 PROVVEDIMENTO DI ASSESTAMENTO ANNO 2024	1.100	1.100
LEGGE DI BILANCIO N. 213 DEL 2023 BILANCIO DI PREVISIONE DELLO STATO PER L'ANNO FINANZIARIO 2024 E BILANCIO PLURIENNALE PER IL TRIENNIO 2024-2026	141.545	141.545
ARTICOLO 20	141.545	141.545
Interventi di integrazione scolastica degli studenti con bisogni educativi speciali incluse le spese del personale (docenti di sostegno)	-901.285	-901.285
LEGGE N. 94 DEL 1997 MODIFICHE ALLA LEGGE 5 AGOSTO 1978, N. 468, E SUCCESSIVE MODIFICAZIONI E INTEGRAZIONI, RECANTE NORME DI CONTABILITA' GENERALE DELLO STATO IN MATERIA DI BILANCIO. DELEGA AL GOVERNO PER L'INDIVIDUAZIONE DELLE UNITA' PREVISIONALI DI BASE DEL BILANCIO DELLO STATO	-	-
DECRETO DEL PRESIDENTE DELLA REPUBBLICA N. 469 DEL 1999 REGOLAMENTO RECANTE NORME DI SEMPLIFICAZIONE DEL PROCEDIMENTO PER IL VERSAMENTO DI SOMME ALL'ENTRATA E LA RIASSEGNAZIONE ALLE UNITA' PREVISIONALI DI BASE PER LA SPESADEL BILANCIO DELLO STATO, CON PARTICOLARE RIFERIMENTO AI FINANZIAMENTI DELL'UNIONE EUROPEA, AI SENSI DELL'ARTICOLO 20, COMMA 8, DELLA LEGGE 15 MARZO 1997, N. 59.	1.644	1.644
ARTICOLO 2	1.644	1.644
LEGGE DI BILANCIO N. 213 DEL 2023 BILANCIO DI PREVISIONE DELLO STATO PER L'ANNO FINANZIARIO 2024 E BILANCIO PLURIENNALE PER IL TRIENNIO 2024-2026	-902.929	-902.929
ARTICOLO 20	-902.929	-902.929
Funzionamento degli istituti scolastici statali del primo ciclo	-64.063	-69.229

ALLEGATO B/3 SPESE - VARIAZIONI 2024 PER MISSIONE, PROGRAMMA, AZIONE E PROVVEDIMENTI

(MIGLIAIA DI EURO)

	COMPETENZA	CASSA
LEGGE N. 94 DEL 1997 MODIFICHE ALLA LEGGE 5 AGOSTO 1978, N. 468, E SUCCESSIVE MODIFICAZIONI E INTEGRAZIONI, RECANTE NORME DI CONTABILITA' GENERALE DELLO STATO IN MATERIA DI BILANCIO. DELEGA AL GOVERNO PER L'INDIVIDUAZIONE DELLE UNITA' PREVISIONALI DI BASE DEL BILANCIO DELLO STATO	-28.578	-33.745
LEGGE N. 196 DEL 2009 LEGGE DI CONTABILITA' E FINANZA PUBBLICA	5.445	5.445
ARTICOLO 27	5.445	5.445
DECRETO LEGGE N. 32 DEL 2019 DISPOSIZIONI URGENTI PER IL RILANCIO DEL SETTORE DEI CONTRATTI PUBBLICI, PER L'ACCELERAZIONE DEGLI INTERVENTI INFRASTRUTTURALI, DI RIGENERAZIONE URBANA E DI RICOSTRUZIONE A SEGUITO DI EVENTI SISMICI.	5.450	5.450
ARTICOLO 4/quater	5.450	5.450
DECRETO LEGGE N. 60 DEL 2024 ULTERIORI DISPOSIZIONI URGENTI IN MATERIA DI POLITICHE DI COESIONE.	-12.000	-12.000
DECRETO LEGGE N. 71 DEL 2024 DISPOSIZIONI URGENTI IN MATERIA DI SPORT, DI SOSTEGNO DIDATTICO AGLI ALUNNI CON DISABILITA', PER IL REGOLARE AVVIO DELL'ANNO SCOLASTICO 2024/2025 E IN MATERIA DI UNIVERSITA' E RICERCA.	-279	-279
DECRETO LEGGE N. 123 DEL 2023 MISURE URGENTI DI CONTRASTO AL DISAGIO GIOVANILE, ALLA POVERTA' EDUCATIVA E ALLA CRIMINALITA' MINORILE, NONCHE' PER LA SICUREZZA DEI MINORI IN AMBITO DIGITALE	-7.500	-7.500
DECRETO LEGGE N. 155 DEL 2024 MISURE URGENTI IN MATERIA ECONOMICA E FISCALE E IN FAVORE DEGLI ENTI TERIITORIALI	-3.000	-3.000
DECRETO LEGGE N. 215 DEL 2023 DISPOSIZIONI URGENTI IN MATERIA DI TERMINI NORMATIVI.	-2.600	-2.600
LEGGE DI VARIAZIONE AL BILANCIO N. 118 DEL 2024 PROVVEDIMENTO DI ASSESTAMENTO ANNO 2024	-	-
LEGGE DI STABILITA' N. 190 DEL 2014 DISPOSIZIONI PER LA FORMAZIONE DEL BILANCIO ANNUALE E PLURIENNALE DELLO STATO (LEGGE DI STABILITA' 2015)	-21.000	-21.000
ARTICOLO 1	-21.000	-21.000
Continuita' del servizio scolastico	273.128	273.128
LEGGE N. 94 DEL 1997 MODIFICHE ALLA LEGGE 5 AGOSTO 1978, N. 468, E SUCCESSIVE MODIFICAZIONI E INTEGRAZIONI, RECANTE NORME DI CONTABILITA' GENERALE DELLO STATO IN MATERIA DI BILANCIO. DELEGA AL GOVERNO PER L'INDIVIDUAZIONE DELLE UNITA' PREVISIONALI DI BASE DEL BILANCIO DELLO STATO	28.578	28.578
DECRETO LEGGE N. 32 DEL 2019 DISPOSIZIONI URGENTI PER IL RILANCIO DEL SETTORE DEI CONTRATTI PUBBLICI, PER L'ACCELERAZIONE DEGLI INTERVENTI INFRASTRUTTURALI, DI RIGENERAZIONE URBANA E DI RICOSTRUZIONE A SEGUITO DI EVENTI SISMICI.	-	-
ARTICOLO 4/quater	-	-
DECRETO LEGGE N. 60 DEL 2024 ULTERIORI DISPOSIZIONI URGENTI IN MATERIA DI POLITICHE DI COESIONE.	14.551	14.551
DECRETO LEGGE N. 75 DEL 2023 DISPOSIZIONI URGENTI IN MATERIA DI ORGANIZZAZIONE DELLE PUBBLICHE AMMINISTRAZIONI, DI GIUSTIZIA, DI AGRICOLTURA, DI SPORT E PER LORGANIZZAZIONE DEL GIUBILEO DELLA CHIESA CATTOLICA PER LANNO 2025	39.418	39.418
DECRETO DEL PRESIDENTE DELLA REPUBBLICA N. 469 DEL 1999 REGOLAMENTO RECANTE NORME DI SEMPLIFICAZIONE DEL PROCEDIMENTO PER IL VERSAMENTO DI SOMME ALL'ENTRATA E LA RIASSEGNAZIONE ALLE UNITA' PREVISIONALI DI BASE PER LA SPESADEL BILANCIO DELLO STATO, CON PARTICOLARE RIFERIMENTO AI FINANZIAMENTI DELL'UNIONE EUROPEA, AI SENSI DELL'ARTICOLO 20, COMMA 8, DELLA LEGGE 15 MARZO 1997, N. 59.	77.003	77.003
ARTICOLO 2	77.003	77.003
LEGGE DI VARIAZIONE AL BILANCIO N. 118 DEL 2024 PROVVEDIMENTO DI ASSESTAMENTO ANNO 2024	96.394	96.394
LEGGE DI BILANCIO N. 213 DEL 2023 BILANCIO DI PREVISIONE DELLO STATO PER L'ANNO FINANZIARIO 2024 E BILANCIO PLURIENNALE PER IL TRIENNIO 2024-2026	3.413	3.413
ARTICOLO 20	3.413	3.413
LEGGE DI STABILITA' N. 190 DEL 2014 DISPOSIZIONI PER LA FORMAZIONE DEL BILANCIO ANNUALE E PLURIENNALE DELLO STATO (LEGGE DI STABILITA' 2015)	13.772	13.772
ARTICOLO 1	13.772	13.772
Miglioramento dell'offerta formativa	586.834	586.834

ALLEGATO B/3 SPESE - VARIAZIONI 2024 PER MISSIONE, PROGRAMMA, AZIONE E PROVVEDIMENTI

(MIGLIAIA DI EURO)

	COMPETENZA	CASSA
LEGGE N. 94 DEL 1997 MODIFICHE ALLA LEGGE 5 AGOSTO 1978, N. 468, E SUCCESSIVE MODIFICAZIONI E INTEGRAZIONI, RECANTE NORME DI CONTABILITA' GENERALE DELLO STATO IN MATERIA DI BILANCIO. DELEGA AL GOVERNO PER L'INDIVIDUAZIONE DELLE UNITA' PREVISIONALI DI BASE DEL BILANCIO DELLO STATO	-	-
DECRETO LEGGE N. 32 DEL 2019 DISPOSIZIONI URGENTI PER IL RILANCIO DEL SETTORE DEI CONTRATTI PUBBLICI, PER L'ACCELERAZIONE DEGLI INTERVENTI INFRASTRUTTURALI, DI RIGENERAZIONE URBANA E DI RICOSTRUZIONE A SEGUITO DI EVENTI SISMICI.	-	-
ARTICOLO 4/quater	-	-
DECRETO DEL PRESIDENTE DELLA REPUBBLICA N. 469 DEL 1999 REGOLAMENTO RECANTE NORME DI SEMPLIFICAZIONE DEL PROCEDIMENTO PER IL VERSAMENTO DI SOMME ALL'ENTRATA E LA RIASSEGNAZIONE ALLE UNITA' PREVISIONALI DI BASE PER LA SPESADEL BILANCIO DELLO STATO, CON PARTICOLARE RIFERIMENTO AI FINANZIAMENTI DELL'UNIONE EUROPEA, AI SENSI DELL'ARTICOLO 20, COMMA 8, DELLA LEGGE 15 MARZO 1997, N. 59.	586.796	586.796
ARTICOLO 2	586.796	586.796
LEGGE DI VARIAZIONE AL BILANCIO N. 118 DEL 2024 PROVVEDIMENTO DI ASSESTAMENTO ANNO 2024	38	38
Istruzione del secondo ciclo (22.18)	3.321.942	3.324.455
Spese di personale per il programma (docenti)	2.158.686	2.158.686
LEGGE N. 94 DEL 1997 MODIFICHE ALLA LEGGE 5 AGOSTO 1978, N. 468, E SUCCESSIVE MODIFICAZIONI E INTEGRAZIONI, RECANTE NORME DI CONTABILITA' GENERALE DELLO STATO IN MATERIA DI BILANCIO. DELEGA AL GOVERNO PER L'INDIVIDUAZIONE DELLE UNITA' PREVISIONALI DI BASE DEL BILANCIO DELLO STATO	-	-
LEGGE N. 196 DEL 2009 LEGGE DI CONTABILITA' E FINANZA PUBBLICA	520.629	520.629
ARTICOLO 26	520.629	520.629
DECRETO LEGGE N. 19 DEL 2024 ULTERIORI DISPOSIZIONI URGENTI PER L'ATTUAZIONE DEL PNRR	242	242
DECRETO LEGGE N. 123 DEL 2023 MISURE URGENTI DI CONTRASTO AL DISAGIO GIOVANILE, ALLA POVERTA' EDUCATIVA E ALLA CRIMINALITA' MINORILE, NONCHE' PER LA SICUREZZA DEI MINORI IN AMBITO DIGITALE	2.500	2.500
DECRETO LEGGE N. 215 DEL 2023 DISPOSIZIONI URGENTI IN MATERIA DI TERMINI NORMATIVI.	198	198
DECRETO DEL PRESIDENTE DELLA REPUBBLICA N. 469 DEL 1999 REGOLAMENTO RECANTE NORME DI SEMPLIFICAZIONE DEL PROCEDIMENTO PER IL VERSAMENTO DI SOMME ALL'ENTRATA E LA RIASSEGNAZIONE ALLE UNITA' PREVISIONALI DI BASE PER LA SPESADEL BILANCIO DELLO STATO, CON PARTICOLARE RIFERIMENTO AI FINANZIAMENTI DELL'UNIONE EUROPEA, AI SENSI DELL'ARTICOLO 20, COMMA 8, DELLA LEGGE 15 MARZO 1997, N. 59.	661.988	661.988
ARTICOLO 2	661.988	661.988
LEGGE DI VARIAZIONE AL BILANCIO N. 118 DEL 2024 PROVVEDIMENTO DI ASSESTAMENTO ANNO 2024	380	380
LEGGE DI BILANCIO N. 213 DEL 2023 BILANCIO DI PREVISIONE DELLO STATO PER L'ANNO FINANZIARIO 2024 E BILANCIO PLURIENNALE PER IL TRIENNIO 2024-2026	972.749	972.749
ARTICOLO 20	972.749	972.749
Spese di personale per il programma (dirigenti scolastici e personale ATA)	202.481	202.481
LEGGE N. 94 DEL 1997 MODIFICHE ALLA LEGGE 5 AGOSTO 1978, N. 468, E SUCCESSIVE MODIFICAZIONI E INTEGRAZIONI, RECANTE NORME DI CONTABILITA' GENERALE DELLO STATO IN MATERIA DI BILANCIO. DELEGA AL GOVERNO PER L'INDIVIDUAZIONE DELLE UNITA' PREVISIONALI DI BASE DEL BILANCIO DELLO STATO	-	-
DECRETO LEGGE N. 19 DEL 2024 ULTERIORI DISPOSIZIONI URGENTI PER L'ATTUAZIONE DEL PNRR	22	22
DECRETO LEGGE N. 155 DEL 2024 MISURE URGENTI IN MATERIA ECONOMICA E FISCALE E IN FAVORE DEGLI ENTI TERIITORIALI	2.100	2.100
DECRETO LEGGE N. 215 DEL 2023 DISPOSIZIONI URGENTI IN MATERIA DI TERMINI NORMATIVI.	2.520	2.520
DECRETO DEL PRESIDENTE DELLA REPUBBLICA N. 469 DEL 1999 REGOLAMENTO RECANTE NORME DI SEMPLIFICAZIONE DEL PROCEDIMENTO PER IL VERSAMENTO DI SOMME ALL'ENTRATA E LA RIASSEGNAZIONE ALLE UNITA' PREVISIONALI DI BASE PER LA SPESADEL BILANCIO DELLO STATO, CON PARTICOLARE RIFERIMENTO AI FINANZIAMENTI DELL'UNIONE EUROPEA, AI SENSI DELL'ARTICOLO 20, COMMA 8, DELLA LEGGE 15 MARZO 1997, N. 59.	451	451

ALLEGATO B/3 SPESE - VARIAZIONI 2024 PER MISSIONE, PROGRAMMA, AZIONE E PROVVEDIMENTI

(MIGLIAIA DI EURO)

	COMPETENZA	CASSA
ARTICOLO 2	451	451
LEGGE DI VARIAZIONE AL BILANCIO N. 118 DEL 2024 PROVVEDIMENTO DI ASSESTAMENTO ANNO 2024	550	550
LEGGE DI BILANCIO N. 213 DEL 2023 BILANCIO DI PREVISIONE DELLO STATO PER L'ANNO FINANZIARIO 2024 E BILANCIO PLURIENNALE PER IL TRIENNIO 2024-2026	196.838	196.838
ARTICOLO 20	196.838	196.838
Interventi di integrazione scolastica degli studenti con bisogni educativi speciali incluse le spese del personale (docenti di sostegno)	113.395	113.395
LEGGE N. 94 DEL 1997 MODIFICHE ALLA LEGGE 5 AGOSTO 1978, N. 468, E SUCCESSIVE MODIFICAZIONI E INTEGRAZIONI, RECANTE NORME DI CONTABILITA' GENERALE DELLO STATO IN MATERIA DI BILANCIO. DELEGA AL GOVERNO PER L'INDIVIDUAZIONE DELLE UNITA' PREVISIONALI DI BASE DEL BILANCIO DELLO STATO	-	-
LEGGE N. 196 DEL 2009 LEGGE DI CONTABILITA' E FINANZA PUBBLICA	992	992
ARTICOLO 26	992	992
DECRETO DEL PRESIDENTE DELLA REPUBBLICA N. 469 DEL 1999 REGOLAMENTO RECANTE NORME DI SEMPLIFICAZIONE DEL PROCEDIMENTO PER IL VERSAMENTO DI SOMME ALL'ENTRATA E LA RIASSEGNAZIONE ALLE UNITA' PREVISIONALI DI BASE PER LA SPESADEL BILANCIO DELLO STATO, CON PARTICOLARE RIFERIMENTO AI FINANZIAMENTI DELL'UNIONE EUROPEA, AI SENSI DELL'ARTICOLO 20, COMMA 8, DELLA LEGGE 15 MARZO 1997, N. 59.	479	479
ARTICOLO 2	479	479
LEGGE DI BILANCIO N. 213 DEL 2023 BILANCIO DI PREVISIONE DELLO STATO PER L'ANNO FINANZIARIO 2024 E BILANCIO PLURIENNALE PER IL TRIENNIO 2024-2026	111.924	111.924
ARTICOLO 20	111.924	111.924
Funzionamento degli istituti scolastici statali del secondo ciclo	-15.238	-12.724
LEGGE N. 16 DEL 2024 MODIFICA ALLA LEGGE 30 MARZO 2004, N. 92, IN MATERIA DI ISTITUZIONE DI UN CONCORSO TRA LE UNIVERSITÀ ITALIANE PER LA MIGLIORE INSTALLAZIONE ARTISTICA A RICORDO DELLE FOIBE	1.000	1.000
LEGGE N. 94 DEL 1997 MODIFICHE ALLA LEGGE 5 AGOSTO 1978, N. 468, E SUCCESSIVE MODIFICAZIONI E INTEGRAZIONI, RECANTE NORME DI CONTABILITA' GENERALE DELLO STATO IN MATERIA DI BILANCIO. DELEGA AL GOVERNO PER L'INDIVIDUAZIONE DELLE UNITA' PREVISIONALI DI BASE DEL BILANCIO DELLO STATO	-9.850	-7.336
LEGGE N. 196 DEL 2009 LEGGE DI CONTABILITA' E FINANZA PUBBLICA	4.862	4.862
ARTICOLO 27	4.862	4.862
DECRETO LEGGE N. 32 DEL 2019 DISPOSIZIONI URGENTI PER IL RILANCIO DEL SETTORE DEI CONTRATTI PUBBLICI, PER L'ACCELERAZIONE DEGLI INTERVENTI INFRASTRUTTURALI, DI RIGENERAZIONE URBANA E DI RICOSTRUZIONE A SEGUITO DI EVENTI SISMICI.	5.450	5.450
ARTICOLO 4/quater	5.450	5.450
DECRETO LEGGE N. 60 DEL 2024 ULTERIORI DISPOSIZIONI URGENTI IN MATERIA DI POLITICHE DI COESIONE.	-2.000	-2.000
DECRETO LEGGE N. 123 DEL 2023 MISURE URGENTI DI CONTRASTO AL DISAGIO GIOVANILE, ALLA POVERTA' EDUCATIVA E ALLA CRIMINALITA' MINORILE, NONCHE' PER LA SICUREZZA DEI MINORI IN AMBITO DIGITALE	-2.500	-2.500
DECRETO LEGGE N. 215 DEL 2023 DISPOSIZIONI URGENTI IN MATERIA DI TERMINI NORMATIVI.	-1.000	-1.000
LEGGE DI VARIAZIONE AL BILANCIO N. 118 DEL 2024 PROVVEDIMENTO DI ASSESTAMENTO ANNO 2024	-200	-200
LEGGE DI BILANCIO N. 213 DEL 2023 BILANCIO DI PREVISIONE DELLO STATO PER L'ANNO FINANZIARIO 2024 E BILANCIO PLURIENNALE PER IL TRIENNIO 2024-2026	-	-
ARTICOLO 20	-	-
LEGGE DI STABILITA' N. 190 DEL 2014 DISPOSIZIONI PER LA FORMAZIONE DEL BILANCIO ANNUALE E PLURIENNALE DELLO STATO (LEGGE DI STABILITA' 2015)	-11.000	-11.000
ARTICOLO 1	-11.000	-11.000
Continuita' del servizio scolastico	135.385	135.385

ALLEGATO B/3 SPESE - VARIAZIONI 2024 PER MISSIONE, PROGRAMMA, AZIONE E PROVVEDIMENTI

(MIGLIAIA DI EURO)

	COMPETENZA	CASSA
LEGGE N. 94 DEL 1997 MODIFICHE ALLA LEGGE 5 AGOSTO 1978, N. 468, E SUCCESSIVE MODIFICAZIONI E INTEGRAZIONI, RECANTE NORME DI CONTABILITA' GENERALE DELLO STATO IN MATERIA DI BILANCIO. DELEGA AL GOVERNO PER L'INDIVIDUAZIONE DELLE UNITA' PREVISIONALI DI BASE DEL BILANCIO DELLO STATO	9.850	9.850
DECRETO LEGGE N. 32 DEL 2019 DISPOSIZIONI URGENTI PER IL RILANCIO DEL SETTORE DEI CONTRATTI PUBBLICI, PER L'ACCELERAZIONE DEGLI INTERVENTI INFRASTRUTTURALI, DI RIGENERAZIONE URBANA E DI RICOSTRUZIONE A SEGUITO DI EVENTI SISMICI.	-	-
ARTICOLO 4/quater	-	-
DECRETO LEGGE N. 60 DEL 2024 ULTERIORI DISPOSIZIONI URGENTI IN MATERIA DI POLITICHE DI COESIONE.	3.962	3.962
DECRETO LEGGE N. 75 DEL 2023 DISPOSIZIONI URGENTI IN MATERIA DI ORGANIZZAZIONE DELLE PUBBLICHE AMMINISTRAZIONI, DI GIUSTIZIA, DI AGRICOLTURA, DI SPORT E PER LORGANIZZAZIONE DEL GIUBILEO DELLA CHIESA CATTOLICA PER LANNO 2025	10.912	10.912
DECRETO DEL PRESIDENTE DELLA REPUBBLICA N. 469 DEL 1999 REGOLAMENTO RECANTE NORME DI SEMPLIFICAZIONE DEL PROCEDIMENTO PER IL VERSAMENTO DI SOMME ALL'ENTRATA E LA RIASSEGNAZIONE ALLE UNITA' PREVISIONALI DI BASE PER LA SPESADEL BILANCIO DELLO STATO, CON PARTICOLARE RIFERIMENTO AI FINANZIAMENTI DELL'UNIONE EUROPEA, AI SENSI DELL'ARTICOLO 20, COMMA 8, DELLA LEGGE 15 MARZO 1997, N. 59.	34.379	34.379
ARTICOLO 2	34.379	34.379
LEGGE DI VARIAZIONE AL BILANCIO N. 118 DEL 2024 PROVVEDIMENTO DI ASSESTAMENTO ANNO 2024	56.131	56.131
LEGGE DI BILANCIO N. 213 DEL 2023 BILANCIO DI PREVISIONE DELLO STATO PER L'ANNO FINANZIARIO 2024 E BILANCIO PLURIENNALE PER IL TRIENNIO 2024-2026	1.922	1.922
ARTICOLO 20	1.922	1.922
LEGGE DI STABILITA' N. 190 DEL 2014 DISPOSIZIONI PER LA FORMAZIONE DEL BILANCIO ANNUALE E PLURIENNALE DELLO STATO (LEGGE DI STABILITA' 2015)	18.228	18.228
ARTICOLO 1	18.228	18.228
Miglioramento dell'offerta formativa	727.232	727.232
LEGGE N. 94 DEL 1997 MODIFICHE ALLA LEGGE 5 AGOSTO 1978, N. 468, E SUCCESSIVE MODIFICAZIONI E INTEGRAZIONI, RECANTE NORME DI CONTABILITA' GENERALE DELLO STATO IN MATERIA DI BILANCIO. DELEGA AL GOVERNO PER L'INDIVIDUAZIONE DELLE UNITA' PREVISIONALI DI BASE DEL BILANCIO DELLO STATO	-	-
DECRETO LEGGE N. 32 DEL 2019 DISPOSIZIONI URGENTI PER IL RILANCIO DEL SETTORE DEI CONTRATTI PUBBLICI, PER L'ACCELERAZIONE DEGLI INTERVENTI INFRASTRUTTURALI, DI RIGENERAZIONE URBANA E DI RICOSTRUZIONE A SEGUITO DI EVENTI SISMICI.	-	-
ARTICOLO 4/quater	-	-
DECRETO DEL PRESIDENTE DELLA REPUBBLICA N. 469 DEL 1999 REGOLAMENTO RECANTE NORME DI SEMPLIFICAZIONE DEL PROCEDIMENTO PER IL VERSAMENTO DI SOMME ALL'ENTRATA E LA RIASSEGNAZIONE ALLE UNITA' PREVISIONALI DI BASE PER LA SPESADEL BILANCIO DELLO STATO, CON PARTICOLARE RIFERIMENTO AI FINANZIAMENTI DELL'UNIONE EUROPEA, AI SENSI DELL'ARTICOLO 20, COMMA 8, DELLA LEGGE 15 MARZO 1997, N. 59.	727.173	727.173
ARTICOLO 2	727.173	727.173
LEGGE DI VARIAZIONE AL BILANCIO N. 118 DEL 2024 PROVVEDIMENTO DI ASSESTAMENTO ANNO 2024	59	59
Reclutamento e aggiornamento dei dirigenti scolastici e del personale scolastico per l'istruzione (22.19)	1.257	1.253
Spese di personale per il programma	-4.169	-4.169
LEGGE N. 385 DEL 1978 FONDO STRAORDINARIO - ESPOSTO IN TABELLA C	3	3
DECRETO LEGGE N. 71 DEL 2024 DISPOSIZIONI URGENTI IN MATERIA DI SPORT, DI SOSTEGNO DIDATTICO AGLI ALUNNI CON DISABILITA', PER IL REGOLARE AVVIO DELL'ANNO SCOLASTICO 2024/2025 E IN MATERIA DI UNIVERSITA' E RICERCA.	2	2
LEGGE DI BILANCIO N. 213 DEL 2023 BILANCIO DI PREVISIONE DELLO STATO PER L'ANNO FINANZIARIO 2024 E BILANCIO PLURIENNALE PER IL TRIENNIO 2024-2026	-4.174	-4.174
ARTICOLO 20	-4.174	-4.174
Reclutamento e aggiornamento dei dirigenti scolastici e del personale scolastico per l'istruzione del primo ciclo	5.053	2.042

ALLEGATO B/3 SPESE - VARIAZIONI 2024 PER MISSIONE, PROGRAMMA, AZIONE E PROVVEDIMENTI

(MIGLIAIA DI EURO)

	COMPETENZA	CASSA
LEGGE N. 94 DEL 1997 MODIFICHE ALLA LEGGE 5 AGOSTO 1978, N. 468, E SUCCESSIVE MODIFICAZIONI E INTEGRAZIONI, RECANTE NORME DI CONTABILITA' GENERALE DELLO STATO IN MATERIA DI BILANCIO. DELEGA AL GOVERNO PER L'INDIVIDUAZIONE DELLE UNITA' PREVISIONALI DI BASE DEL BILANCIO DELLO STATO	-	-3.011
LEGGE N. 196 DEL 2009 LEGGE DI CONTABILITA' E FINANZA PUBBLICA	-15	-15
ARTICOLO 27	271	271
ARTICOLO 33	-285	-285
DECRETO LEGGE N. 19 DEL 2024 ULTERIORI DISPOSIZIONI URGENTI PER L'ATTUAZIONE DEL PNRR	-	-
DECRETO LEGGE N. 32 DEL 2019 DISPOSIZIONI URGENTI PER IL RILANCIO DEL SETTORE DEI CONTRATTI PUBBLICI, PER L'ACCELERAZIONE DEGLI INTERVENTI INFRASTRUTTURALI, DI RIGENERAZIONE URBANA E DI RICOSTRUZIONE A SEGUITO DI EVENTI SISMICI.	1.156	1.156
ARTICOLO 4/quater	1.156	1.156
DECRETO DEL PRESIDENTE DELLA REPUBBLICA N. 469 DEL 1999 REGOLAMENTO RECANTE NORME DI SEMPLIFICAZIONE DEL PROCEDIMENTO PER IL VERSAMENTO DI SOMME ALL'ENTRATA E LA RIASSEGNAZIONE ALLE UNITA' PREVISIONALI DI BASE PER LA SPESADEL BILANCIO DELLO STATO, CON PARTICOLARE RIFERIMENTO AI FINANZIAMENTI DELL'UNIONE EUROPEA, AI SENSI DELL'ARTICOLO 20, COMMA 8, DELLA LEGGE 15 MARZO 1997, N. 59.	868	868
ARTICOLO 2	868	868
LEGGE DI VARIAZIONE AL BILANCIO N. 118 DEL 2024 PROVVEDIMENTO DI ASSESTAMENTO ANNO 2024	3.044	3.044
Reclutamento e aggiornamento dei dirigenti scolastici e del personale scolastico per l'istruzione del secondo ciclo	1.967	4.974
LEGGE N. 94 DEL 1997 MODIFICHE ALLA LEGGE 5 AGOSTO 1978, N. 468, E SUCCESSIVE MODIFICAZIONI E INTEGRAZIONI, RECANTE NORME DI CONTABILITA' GENERALE DELLO STATO IN MATERIA DI BILANCIO. DELEGA AL GOVERNO PER L'INDIVIDUAZIONE DELLE UNITA' PREVISIONALI DI BASE DEL BILANCIO DELLO STATO	8	3.014
LEGGE N. 196 DEL 2009 LEGGE DI CONTABILITA' E FINANZA PUBBLICA	-143	-143
ARTICOLO 33	-143	-143
DECRETO LEGGE N. 19 DEL 2024 ULTERIORI DISPOSIZIONI URGENTI PER L'ATTUAZIONE DEL PNRR	-	-
DECRETO LEGGE N. 32 DEL 2019 DISPOSIZIONI URGENTI PER IL RILANCIO DEL SETTORE DEI CONTRATTI PUBBLICI, PER L'ACCELERAZIONE DEGLI INTERVENTI INFRASTRUTTURALI, DI RIGENERAZIONE URBANA E DI RICOSTRUZIONE A SEGUITO DI EVENTI SISMICI.	10	10
ARTICOLO 4/quater	10	10
DECRETO DEL PRESIDENTE DELLA REPUBBLICA N. 469 DEL 1999 REGOLAMENTO RECANTE NORME DI SEMPLIFICAZIONE DEL PROCEDIMENTO PER IL VERSAMENTO DI SOMME ALL'ENTRATA E LA RIASSEGNAZIONE ALLE UNITA' PREVISIONALI DI BASE PER LA SPESADEL BILANCIO DELLO STATO, CON PARTICOLARE RIFERIMENTO AI FINANZIAMENTI DELL'UNIONE EUROPEA, AI SENSI DELL'ARTICOLO 20, COMMA 8, DELLA LEGGE 15 MARZO 1997, N. 59.	408	408
ARTICOLO 2	408	408
LEGGE DI VARIAZIONE AL BILANCIO N. 118 DEL 2024 PROVVEDIMENTO DI ASSESTAMENTO ANNO 2024	1.684	1.684
LEGGE DI BILANCIO N. 213 DEL 2023 BILANCIO DI PREVISIONE DELLO STATO PER L'ANNO FINANZIARIO 2024 E BILANCIO PLURIENNALE PER IL TRIENNIO 2024-2026	-	-
ARTICOLO 20	-	-
Formazione iniziale, tirocinio e inserimento	-1.594	-1.594
LEGGE N. 94 DEL 1997 MODIFICHE ALLA LEGGE 5 AGOSTO 1978, N. 468, E SUCCESSIVE MODIFICAZIONI E INTEGRAZIONI, RECANTE NORME DI CONTABILITA' GENERALE DELLO STATO IN MATERIA DI BILANCIO. DELEGA AL GOVERNO PER L'INDIVIDUAZIONE DELLE UNITA' PREVISIONALI DI BASE DEL BILANCIO DELLO STATO	-	-
LEGGE N. 196 DEL 2009 LEGGE DI CONTABILITA' E FINANZA PUBBLICA	32	32
ARTICOLO 27	32	32
DECRETO LEGGE N. 160 DEL 2024 DISPOSIZIONI URGENTI IN MATERIA DI LAVORO, UNIVERSITÀ, RICERCA E ISTRUZIONE PER UNA MIGLIORE ATTUAZIONE DEL PIANO NAZIONALE DI RIPRESA E RESILIENZA.	-7.300	-7.300

ALLEGATO B/3 SPESE - VARIAZIONI 2024 PER MISSIONE, PROGRAMMA, AZIONE E PROVVEDIMENTI

(MIGLIAIA DI EURO)

	COMPETENZA	CASSA
DECRETO DEL PRESIDENTE DELLA REPUBBLICA N. 469 DEL 1999 REGOLAMENTO RECANTE NORME DI SEMPLIFICAZIONE DEL PROCEDIMENTO PER IL VERSAMENTO DI SOMME ALL'ENTRATA E LA RIASSEGNAZIONE ALLE UNITA' PREVISIONALI DI BASE PER LA SPESADEL BILANCIO DELLO STATO, CON PARTICOLARE RIFERIMENTO AI FINANZIAMENTI DELL'UNIONE EUROPEA, AI SENSI DELL'ARTICOLO 20, COMMA 8, DELLA LEGGE 15 MARZO 1997, N. 59.	5.674	5.674
ARTICOLO 2	5.674	5.674
LEGGE DI VARIAZIONE AL BILANCIO N. 118 DEL 2024 PROVVEDIMENTO DI ASSESTAMENTO ANNO 2024	-	-
LEGGE DI BILANCIO N. 213 DEL 2023 BILANCIO DI PREVISIONE DELLO STATO PER L'ANNO FINANZIARIO 2024 E BILANCIO PLURIENNALE PER IL TRIENNIO 2024-2026	-	-
ARTICOLO 20	-	-
Istruzione universitaria e formazione post-universitaria (23)	-35.789	623.046
Diritto allo studio e sviluppo della formazione superiore (23.1)	14.059	75.918
Spese di personale per il programma	233	233
LEGGE N. 385 DEL 1978 FONDO STRAORDINARIO - ESPOSTO IN TABELLA C	6	6
LEGGE DI VARIAZIONE AL BILANCIO N. 118 DEL 2024 PROVVEDIMENTO DI ASSESTAMENTO ANNO 2024	-	-
LEGGE DI BILANCIO N. 213 DEL 2023 BILANCIO DI PREVISIONE DELLO STATO PER L'ANNO FINANZIARIO 2024 E BILANCIO PLURIENNALE PER IL TRIENNIO 2024-2026	227	227
ARTICOLO 20	227	227
Sostegno agli studenti tramite borse di studio e prestiti d'onore	11.826	108.399
LEGGE N. 94 DEL 1997 MODIFICHE ALLA LEGGE 5 AGOSTO 1978, N. 468, E SUCCESSIVE MODIFICAZIONI E INTEGRAZIONI, RECANTE NORME DI CONTABILITA' GENERALE DELLO STATO IN MATERIA DI BILANCIO. DELEGA AL GOVERNO PER L'INDIVIDUAZIONE DELLE UNITA' PREVISIONALI DI BASE DEL BILANCIO DELLO STATO	-	3
LEGGE N. 196 DEL 2009 LEGGE DI CONTABILITA' E FINANZA PUBBLICA	-	96.570
ARTICOLO 29	-	96.570
DECRETO LEGGE N. 71 DEL 2024 DISPOSIZIONI URGENTI IN MATERIA DI SPORT, DI SOSTEGNO DIDATTICO AGLI ALUNNI CON DISABILITA', PER IL REGOLARE AVVIO DELL'ANNO SCOLASTICO 2024/2025 E IN MATERIA DI UNIVERSITA' E RICERCA.	11.800	11.800
DECRETO DEL PRESIDENTE DELLA REPUBBLICA N. 469 DEL 1999 REGOLAMENTO RECANTE NORME DI SEMPLIFICAZIONE DEL PROCEDIMENTO PER IL VERSAMENTO DI SOMME ALL'ENTRATA E LA RIASSEGNAZIONE ALLE UNITA' PREVISIONALI DI BASE PER LA SPESADEL BILANCIO DELLO STATO, CON PARTICOLARE RIFERIMENTO AI FINANZIAMENTI DELL'UNIONE EUROPEA, AI SENSI DELL'ARTICOLO 20, COMMA 8, DELLA LEGGE 15 MARZO 1997, N. 59.	26	26
ARTICOLO 2	26	26
LEGGE DI VARIAZIONE AL BILANCIO N. 118 DEL 2024 PROVVEDIMENTO DI ASSESTAMENTO ANNO 2024	-	-
Promozione di attivita' culturali, sportive e ricreative presso universita' e collegi universitari	2.000	-32.721
LEGGE N. 94 DEL 1997 MODIFICHE ALLA LEGGE 5 AGOSTO 1978, N. 468, E SUCCESSIVE MODIFICAZIONI E INTEGRAZIONI, RECANTE NORME DI CONTABILITA' GENERALE DELLO STATO IN MATERIA DI BILANCIO. DELEGA AL GOVERNO PER L'INDIVIDUAZIONE DELLE UNITA' PREVISIONALI DI BASE DEL BILANCIO DELLO STATO	-	-34.721
DECRETO LEGGE N. 113 DEL 2024 MISURE URGENTI DI CARATTERE FISCALE, PROROGHE DI TERMINI NORMATIVI ED INTERVENTI DI CARATTERE ECONOMICO.	1.000	1.000
DECRETO LEGGE N. 215 DEL 2023 DISPOSIZIONI URGENTI IN MATERIA DI TERMINI NORMATIVI.	1.000	1.000
LEGGE DI VARIAZIONE AL BILANCIO N. 118 DEL 2024 PROVVEDIMENTO DI ASSESTAMENTO ANNO 2024	-	-
Realizzazione o ristrutturazione di alloggi per studenti universitari	-	6
LEGGE N. 94 DEL 1997 MODIFICHE ALLA LEGGE 5 AGOSTO 1978, N. 468, E SUCCESSIVE MODIFICAZIONI E INTEGRAZIONI, RECANTE NORME DI CONTABILITA' GENERALE DELLO STATO IN MATERIA DI BILANCIO. DELEGA AL GOVERNO PER L'INDIVIDUAZIONE DELLE UNITA' PREVISIONALI DI BASE DEL BILANCIO DELLO STATO	-	6

ALLEGATO B/3 SPESE - VARIAZIONI 2024 PER MISSIONE, PROGRAMMA, AZIONE E PROVVEDIMENTI

(MIGLIAIA DI EURO)

	COMPETENZA	CASSA
Istituzioni dell'Alta Formazione Artistica, Musicale e Coreutica (23.2)	41.624	65.408
Spese di personale per il programma	2	2
LEGGE N. 385 DEL 1978 FONDO STRAORDINARIO - ESPOSTO IN TABELLA C	2	2
Spese di personale per il programma (docenti)	24.253	24.253
DECRETO DEL PRESIDENTE DELLA REPUBBLICA N. 469 DEL 1999 REGOLAMENTO RECANTE NORME DI SEMPLIFICAZIONE DEL PROCEDIMENTO PER IL VERSAMENTO DI SOMME ALL'ENTRATA E LA RIASSEGNAZIONE ALLE UNITA' PREVISIONALI DI BASE PER LA SPESADEL BILANCIO DELLO STATO, CON PARTICOLARE RIFERIMENTO AI FINANZIAMENTI DELL'UNIONE EUROPEA, AI SENSI DELL'ARTICOLO 20, COMMA 8, DELLA LEGGE 15 MARZO 1997, N. 59.	21.732	21.732
ARTICOLO 2	21.732	21.732
LEGGE DI BILANCIO N. 178 DEL 2020 BILANCIO DI PREVISIONE DELLO STATO PER L'ANNO FINANZIARIO 2021 E BILANCIO PLURIENNALE PER IL TRIENNIO 2021-2023	2.521	2.521
ARTICOLO 1	2.521	2.521
LEGGE DI BILANCIO N. 213 DEL 2023 BILANCIO DI PREVISIONE DELLO STATO PER L'ANNO FINANZIARIO 2024 E BILANCIO PLURIENNALE PER IL TRIENNIO 2024-2026	-	-
ARTICOLO 20	-	-
Spese di personale per il programma (personale amministrativo)	23.488	23.488
DECRETO DEL PRESIDENTE DELLA REPUBBLICA N. 469 DEL 1999 REGOLAMENTO RECANTE NORME DI SEMPLIFICAZIONE DEL PROCEDIMENTO PER IL VERSAMENTO DI SOMME ALL'ENTRATA E LA RIASSEGNAZIONE ALLE UNITA' PREVISIONALI DI BASE PER LA SPESADEL BILANCIO DELLO STATO, CON PARTICOLARE RIFERIMENTO AI FINANZIAMENTI DELL'UNIONE EUROPEA, AI SENSI DELL'ARTICOLO 20, COMMA 8, DELLA LEGGE 15 MARZO 1997, N. 59.	3.854	3.854
ARTICOLO 2	3.854	3.854
LEGGE DI VARIAZIONE AL BILANCIO N. 118 DEL 2024 PROVVEDIMENTO DI ASSESTAMENTO ANNO 2024	-	-
LEGGE DI BILANCIO N. 178 DEL 2020 BILANCIO DI PREVISIONE DELLO STATO PER L'ANNO FINANZIARIO 2021 E BILANCIO PLURIENNALE PER IL TRIENNIO 2021-2023	19.635	19.635
ARTICOLO 1	19.635	19.635
LEGGE DI BILANCIO N. 213 DEL 2023 BILANCIO DI PREVISIONE DELLO STATO PER L'ANNO FINANZIARIO 2024 E BILANCIO PLURIENNALE PER IL TRIENNIO 2024-2026	-	-
ARTICOLO 20	-	-
Supporto alla programmazione degli istituti di alta formazione artistica, musicale e coreutica	-16.247	-7.919
LEGGE N. 94 DEL 1997 MODIFICHE ALLA LEGGE 5 AGOSTO 1978, N. 468, E SUCCESSIVE MODIFICAZIONI E INTEGRAZIONI, RECANTE NORME DI CONTABILITA' GENERALE DELLO STATO IN MATERIA DI BILANCIO. DELEGA AL GOVERNO PER L'INDIVIDUAZIONE DELLE UNITA' PREVISIONALI DI BASE DEL BILANCIO DELLO STATO	1.300	9.628
LEGGE DI VARIAZIONE AL BILANCIO N. 118 DEL 2024 PROVVEDIMENTO DI ASSESTAMENTO ANNO 2024	1.953	1.953
LEGGE DI BILANCIO N. 178 DEL 2020 BILANCIO DI PREVISIONE DELLO STATO PER L'ANNO FINANZIARIO 2021 E BILANCIO PLURIENNALE PER IL TRIENNIO 2021-2023	-19.500	-19.500
ARTICOLO 1	-19.500	-19.500
LEGGE DI BILANCIO N. 213 DEL 2023 BILANCIO DI PREVISIONE DELLO STATO PER L'ANNO FINANZIARIO 2024 E BILANCIO PLURIENNALE PER IL TRIENNIO 2024-2026	-	-
ARTICOLO 20	-	-
Interventi di edilizia e acquisizione di attrezzature per gli istituti di alta cultura	6.997	22.454
LEGGE N. 94 DEL 1997 MODIFICHE ALLA LEGGE 5 AGOSTO 1978, N. 468, E SUCCESSIVE MODIFICAZIONI E INTEGRAZIONI, RECANTE NORME DI CONTABILITA' GENERALE DELLO STATO IN MATERIA DI BILANCIO. DELEGA AL GOVERNO PER L'INDIVIDUAZIONE DELLE UNITA' PREVISIONALI DI BASE DEL BILANCIO DELLO STATO	-	15.457
DECRETO LEGGE N. 89 DEL 2024 DISPOSIZIONI URGENTI PER LE INFRASTRUTTURE E GLI INVESTIMENTI DI INTERESSE STRATEGICO, PER IL PROCESSO PENALE E IN MATERIA DI SPORT.	7.000	7.000
LEGGE DI VARIAZIONE AL BILANCIO N. 118 DEL 2024 PROVVEDIMENTO DI ASSESTAMENTO ANNO 2024	-3	-3
Continuita' del servizio di istruzione e di formazione post-universitaria	-500	-500

ALLEGATO B/3 SPESE - VARIAZIONI 2024 PER MISSIONE, PROGRAMMA, AZIONE E PROVVEDIMENTI

(MIGLIAIA DI EURO)

	COMPETENZA	CASSA
LEGGE DI VARIAZIONE AL BILANCIO N. 118 DEL 2024 PROVVEDIMENTO DI ASSESTAMENTO ANNO 2024	-500	-500
Miglioramento dell'offerta universitaria e formativa	3.630	3.630
DECRETO DEL PRESIDENTE DELLA REPUBBLICA N. 469 DEL 1999 REGOLAMENTO RECANTE NORME DI SEMPLIFICAZIONE DEL PROCEDIMENTO PER IL VERSAMENTO DI SOMME ALL'ENTRATA E LA RIASSEGNAZIONE ALLE UNITA' PREVISIONALI DI BASE PER LA SPESADEL BILANCIO DELLO STATO, CON PARTICOLARE RIFERIMENTO AI FINANZIAMENTI DELL'UNIONE EUROPEA, AI SENSI DELL'ARTICOLO 20, COMMA 8, DELLA LEGGE 15 MARZO 1997, N. 59.	-515	-515
ARTICOLO 2	-515	-515
LEGGE DI VARIAZIONE AL BILANCIO N. 118 DEL 2024 PROVVEDIMENTO DI ASSESTAMENTO ANNO 2024	-	-
LEGGE DI BILANCIO N. 178 DEL 2020 BILANCIO DI PREVISIONE DELLO STATO PER L'ANNO FINANZIARIO 2021 E BILANCIO PLURIENNALE PER IL TRIENNIO 2021-2023	845	845
ARTICOLO 1	845	845
LEGGE DI BILANCIO N. 213 DEL 2023 BILANCIO DI PREVISIONE DELLO STATO PER L'ANNO FINANZIARIO 2024 E BILANCIO PLURIENNALE PER IL TRIENNIO 2024-2026	3.300	3.300
ARTICOLO 20	3.300	3.300
Sistema universitario e formazione post-universitaria (23.3)	-105.388	461.934
Spese di personale per il programma	418	435
LEGGE N. 94 DEL 1997 MODIFICHE ALLA LEGGE 5 AGOSTO 1978, N. 468, E SUCCESSIVE MODIFICAZIONI E INTEGRAZIONI, RECANTE NORME DI CONTABILITA' GENERALE DELLO STATO IN MATERIA DI BILANCIO. DELEGA AL GOVERNO PER L'INDIVIDUAZIONE DELLE UNITA' PREVISIONALI DI BASE DEL BILANCIO DELLO STATO	-	17
LEGGE N. 385 DEL 1978 FONDO STRAORDINARIO - ESPOSTO IN TABELLA C	5	5
DECRETO DEL PRESIDENTE DELLA REPUBBLICA N. 469 DEL 1999 REGOLAMENTO RECANTE NORME DI SEMPLIFICAZIONE DEL PROCEDIMENTO PER IL VERSAMENTO DI SOMME ALL'ENTRATA E LA RIASSEGNAZIONE ALLE UNITA' PREVISIONALI DI BASE PER LA SPESADEL BILANCIO DELLO STATO, CON PARTICOLARE RIFERIMENTO AI FINANZIAMENTI DELL'UNIONE EUROPEA, AI SENSI DELL'ARTICOLO 20, COMMA 8, DELLA LEGGE 15 MARZO 1997, N. 59.	313	313
ARTICOLO 2	313	313
LEGGE DI VARIAZIONE AL BILANCIO N. 118 DEL 2024 PROVVEDIMENTO DI ASSESTAMENTO ANNO 2024	-	-
LEGGE DI BILANCIO N. 213 DEL 2023 BILANCIO DI PREVISIONE DELLO STATO PER L'ANNO FINANZIARIO 2024 E BILANCIO PLURIENNALE PER IL TRIENNIO 2024-2026	100	100
ARTICOLO 20	100	100
Finanziamento delle universita' statali	-94.413	432.925
LEGGE N. 94 DEL 1997 MODIFICHE ALLA LEGGE 5 AGOSTO 1978, N. 468, E SUCCESSIVE MODIFICAZIONI E INTEGRAZIONI, RECANTE NORME DI CONTABILITA' GENERALE DELLO STATO IN MATERIA DI BILANCIO. DELEGA AL GOVERNO PER L'INDIVIDUAZIONE DELLE UNITA' PREVISIONALI DI BASE DEL BILANCIO DELLO STATO	-	-25.663
LEGGE N. 196 DEL 2009 LEGGE DI CONTABILITA' E FINANZA PUBBLICA	3.850	556.850
ARTICOLO 27	3.850	3.850
ARTICOLO 29	-	553.000
DECRETO LEGGE N. 60 DEL 2024 ULTERIORI DISPOSIZIONI URGENTI IN MATERIA DI POLITICHE DI COESIONE.	500	500
LEGGE DI VARIAZIONE AL BILANCIO N. 118 DEL 2024 PROVVEDIMENTO DI ASSESTAMENTO ANNO 2024	-98.763	-98.763
Contributi a favore delle universita' non statali	-	997
LEGGE N. 94 DEL 1997 MODIFICHE ALLA LEGGE 5 AGOSTO 1978, N. 468, E SUCCESSIVE MODIFICAZIONI E INTEGRAZIONI, RECANTE NORME DI CONTABILITA' GENERALE DELLO STATO IN MATERIA DI BILANCIO. DELEGA AL GOVERNO PER L'INDIVIDUAZIONE DELLE UNITA' PREVISIONALI DI BASE DEL BILANCIO DELLO STATO	-	997
LEGGE DI VARIAZIONE AL BILANCIO N. 118 DEL 2024 PROVVEDIMENTO DI ASSESTAMENTO ANNO 2024	-	-
Interventi di edilizia universitaria	-15.090	23.622

ALLEGATO B/3 SPESE - VARIAZIONI 2024 PER MISSIONE, PROGRAMMA, AZIONE E PROVVEDIMENTI

(MIGLIAIA DI EURO)

	COMPETENZA	CASSA
LEGGE N. 94 DEL 1997 MODIFICHE ALLA LEGGE 5 AGOSTO 1978, N. 468, E SUCCESSIVE MODIFICAZIONI E INTEGRAZIONI, RECANTE NORME DI CONTABILITA' GENERALE DELLO STATO IN MATERIA DI BILANCIO. DELEGA AL GOVERNO PER L'INDIVIDUAZIONE DELLE UNITA' PREVISIONALI DI BASE DEL BILANCIO DELLO STATO	-	38.792
LEGGE N. 196 DEL 2009 LEGGE DI CONTABILITA' E FINANZA PUBBLICA	-90	-170
ARTICOLO 33	-90	-170
DECRETO LEGGE N. 76 DEL 2024 DISPOSIZIONI URGENTI PER LA RICOSTRUZIONE POST-CALAMITA', PER INTERVENTI DI PROTEZIONE CIVILE E PER LO SVOLGIMENTO DI GRANDI EVENTI INTERNAZIONALI.	-20.000	-20.000
DECRETO LEGGE N. 160 DEL 2024 DISPOSIZIONI URGENTI IN MATERIA DI LAVORO, UNIVERSITÀ, RICERCA E ISTRUZIONE PER UNA MIGLIORE ATTUAZIONE DEL PIANO NAZIONALE DI RIPRESA E RESILIENZA.	5.000	5.000
LEGGE DI VARIAZIONE AL BILANCIO N. 118 DEL 2024 PROVVEDIMENTO DI ASSESTAMENTO ANNO 2024	-	-
Supporto alla programmazione e valutazione del sistema universitario	3.696	3.956
LEGGE N. 94 DEL 1997 MODIFICHE ALLA LEGGE 5 AGOSTO 1978, N. 468, E SUCCESSIVE MODIFICAZIONI E INTEGRAZIONI, RECANTE NORME DI CONTABILITA' GENERALE DELLO STATO IN MATERIA DI BILANCIO. DELEGA AL GOVERNO PER L'INDIVIDUAZIONE DELLE UNITA' PREVISIONALI DI BASE DEL BILANCIO DELLO STATO	-	259
DECRETO LEGGE N. 32 DEL 2019 DISPOSIZIONI URGENTI PER IL RILANCIO DEL SETTORE DEI CONTRATTI PUBBLICI, PER L'ACCELERAZIONE DEGLI INTERVENTI INFRASTRUTTURALI, DI RIGENERAZIONE URBANA E DI RICOSTRUZIONE A SEGUITO DI EVENTI SISMICI.	553	553
ARTICOLO 4/quater	553	553
DECRETO LEGGE N. 269 DEL 2003 DISPOSIZIONI URGENTI PER FAVORIRE LO SVILUPPO E PER LA CORREZIONE DELL'ANDAMENTO DEI CONTI PUBBLICI	45	45
DECRETO DEL PRESIDENTE DELLA REPUBBLICA N. 469 DEL 1999 REGOLAMENTO RECANTE NORME DI SEMPLIFICAZIONE DEL PROCEDIMENTO PER IL VERSAMENTO DI SOMME ALL'ENTRATA E LA RIASSEGNAZIONE ALLE UNITA' PREVISIONALI DI BASE PER LA SPESADEL BILANCIO DELLO STATO, CON PARTICOLARE RIFERIMENTO AI FINANZIAMENTI DELL'UNIONE EUROPEA, AI SENSI DELL'ARTICOLO 20, COMMA 8, DELLA LEGGE 15 MARZO 1997, N. 59.	2.951	2.951
ARTICOLO 2	2.951	2.951
LEGGE DI VARIAZIONE AL BILANCIO N. 118 DEL 2024 PROVVEDIMENTO DI ASSESTAMENTO ANNO 2024	-	-
LEGGE DI BILANCIO N. 213 DEL 2023 BILANCIO DI PREVISIONE DELLO STATO PER L'ANNO FINANZIARIO 2024 E BILANCIO PLURIENNALE PER IL TRIENNIO 2024-2026	147	147
ARTICOLO 20	147	147
Coordinamento e supporto amministrativo per le politiche della formazione superiore e della ricerca (23.4)	322	668
Spese di personale per il programma	272	444
LEGGE N. 94 DEL 1997 MODIFICHE ALLA LEGGE 5 AGOSTO 1978, N. 468, E SUCCESSIVE MODIFICAZIONI E INTEGRAZIONI, RECANTE NORME DI CONTABILITA' GENERALE DELLO STATO IN MATERIA DI BILANCIO. DELEGA AL GOVERNO PER L'INDIVIDUAZIONE DELLE UNITA' PREVISIONALI DI BASE DEL BILANCIO DELLO STATO	-	172
LEGGE N. 385 DEL 1978 FONDO STRAORDINARIO - ESPOSTO IN TABELLA C	9	9
DECRETO DEL PRESIDENTE DELLA REPUBBLICA N. 469 DEL 1999 REGOLAMENTO RECANTE NORME DI SEMPLIFICAZIONE DEL PROCEDIMENTO PER IL VERSAMENTO DI SOMME ALL'ENTRATA E LA RIASSEGNAZIONE ALLE UNITA' PREVISIONALI DI BASE PER LA SPESADEL BILANCIO DELLO STATO, CON PARTICOLARE RIFERIMENTO AI FINANZIAMENTI DELL'UNIONE EUROPEA, AI SENSI DELL'ARTICOLO 20, COMMA 8, DELLA LEGGE 15 MARZO 1997, N. 59.	260	260
ARTICOLO 2	260	260
LEGGE DI BILANCIO N. 213 DEL 2023 BILANCIO DI PREVISIONE DELLO STATO PER L'ANNO FINANZIARIO 2024 E BILANCIO PLURIENNALE PER IL TRIENNIO 2024-2026	3	3
ARTICOLO 20	3	3
Supporto alla programmazione e coordinamento delle politiche della formazione superiore e della ricerca	50	224

ALLEGATO B/3 SPESE - VARIAZIONI 2024 PER MISSIONE, PROGRAMMA, AZIONE E PROVVEDIMENTI

(MIGLIAIA DI EURO)

	COMPETENZA	CASSA
LEGGE N. 94 DEL 1997 MODIFICHE ALLA LEGGE 5 AGOSTO 1978, N. 468, E SUCCESSIVE MODIFICAZIONI E INTEGRAZIONI, RECANTE NORME DI CONTABILITA' GENERALE DELLO STATO IN MATERIA DI BILANCIO. DELEGA AL GOVERNO PER L'INDIVIDUAZIONE DELLE UNITA' PREVISIONALI DI BASE DEL BILANCIO DELLO STATO	50	224
Formazione superiore e ricerca in ambito internazionale (23.5)	13.595	19.118
Spese di personale per il programma	10	10
LEGGE N. 385 DEL 1978 FONDO STRAORDINARIO - ESPOSTO IN TABELLA C	7	7
LEGGE DI BILANCIO N. 213 DEL 2023 BILANCIO DI PREVISIONE DELLO STATO PER L'ANNO FINANZIARIO 2024 E BILANCIO PLURIENNALE PER IL TRIENNIO 2024-2026	3	3
ARTICOLO 20	3	3
Coordinamento e sostegno della ricerca in ambito internazionale	8.981	14.483
LEGGE N. 94 DEL 1997 MODIFICHE ALLA LEGGE 5 AGOSTO 1978, N. 468, E SUCCESSIVE MODIFICAZIONI E INTEGRAZIONI, RECANTE NORME DI CONTABILITA' GENERALE DELLO STATO IN MATERIA DI BILANCIO. DELEGA AL GOVERNO PER L'INDIVIDUAZIONE DELLE UNITA' PREVISIONALI DI BASE DEL BILANCIO DELLO STATO	-568	4.935
LEGGE N. 196 DEL 2009 LEGGE DI CONTABILITA' E FINANZA PUBBLICA	3.254	3.254
ARTICOLO 27	3.254	3.254
LEGGE DI VARIAZIONE AL BILANCIO N. 118 DEL 2024 PROVVEDIMENTO DI ASSESTAMENTO ANNO 2024	5.112	5.112
LEGGE DI BILANCIO N. 197 DEL 2022 BILANCIO DI PREVISIONE DELLO STATO PER L'ANNO FINANZIARIO 2023 E BILANCIO PLURIENNALE PER IL TRIENNIO 2023-2025	1.183	1.183
Partecipazione dell'Italia agli organismi internazionali correlati alla ricerca che discendono da obblighi governativi	3.837	3.837
LEGGE N. 94 DEL 1997 MODIFICHE ALLA LEGGE 5 AGOSTO 1978, N. 468, E SUCCESSIVE MODIFICAZIONI E INTEGRAZIONI, RECANTE NORME DI CONTABILITA' GENERALE DELLO STATO IN MATERIA DI BILANCIO. DELEGA AL GOVERNO PER L'INDIVIDUAZIONE DELLE UNITA' PREVISIONALI DI BASE DEL BILANCIO DELLO STATO	-	-
LEGGE N. 196 DEL 2009 LEGGE DI CONTABILITA' E FINANZA PUBBLICA	3.837	3.837
ARTICOLO 26	3.837	3.837
Cooperazione e promozione di iniziative di collaborazione internazionale nel settore della formazione superiore	768	788
LEGGE N. 16 DEL 2024 MODIFICA ALLA LEGGE 30 MARZO 2004, N. 92, IN MATERIA DI ISTITUZIONE DI UN CONCORSO TRA LE UNIVERSITÀ ITALIANE PER LA MIGLIORE INSTALLAZIONE ARTISTICA A RICORDO DELLE FOIBE	200	200
LEGGE N. 94 DEL 1997 MODIFICHE ALLA LEGGE 5 AGOSTO 1978, N. 468, E SUCCESSIVE MODIFICAZIONI E INTEGRAZIONI, RECANTE NORME DI CONTABILITA' GENERALE DELLO STATO IN MATERIA DI BILANCIO. DELEGA AL GOVERNO PER L'INDIVIDUAZIONE DELLE UNITA' PREVISIONALI DI BASE DEL BILANCIO DELLO STATO	568	588
Diritti sociali, politiche sociali e famiglia (24)	176.919	941.935
Terzo settore (associazionismo, volontariato, Onlus e formazioni sociali) e responsabilita' sociale delle imprese e delle organizzazioni (24.2)	341.610	435.083
Spese di personale per il programma	232	232
LEGGE N. 385 DEL 1978 FONDO STRAORDINARIO - ESPOSTO IN TABELLA C	16	16
DECRETO DEL PRESIDENTE DELLA REPUBBLICA N. 469 DEL 1999 REGOLAMENTO RECANTE NORME DI SEMPLIFICAZIONE DEL PROCEDIMENTO PER IL VERSAMENTO DI SOMME ALL'ENTRATA E LA RIASSEGNAZIONE ALLE UNITA' PREVISIONALI DI BASE PER LA SPESADEL BILANCIO DELLO STATO, CON PARTICOLARE RIFERIMENTO AI FINANZIAMENTI DELL'UNIONE EUROPEA, AI SENSI DELL'ARTICOLO 20, COMMA 8, DELLA LEGGE 15 MARZO 1997, N. 59.	64	64
ARTICOLO 2	64	64
LEGGE DI BILANCIO N. 213 DEL 2023 BILANCIO DI PREVISIONE DELLO STATO PER L'ANNO FINANZIARIO 2024 E BILANCIO PLURIENNALE PER IL TRIENNIO 2024-2026	152	152
ARTICOLO 20	152	152
Sviluppo, promozione, monitoraggio e controllo delle organizzazioni di terzo settore	341.379	434.851

ALLEGATO B/3 SPESE - VARIAZIONI 2024 PER MISSIONE, PROGRAMMA, AZIONE E PROVVEDIMENTI

(MIGLIAIA DI EURO)

	COMPETENZA	CASSA
LEGGE N. 94 DEL 1997 MODIFICHE ALLA LEGGE 5 AGOSTO 1978, N. 468, E SUCCESSIVE MODIFICAZIONI E INTEGRAZIONI, RECANTE NORME DI CONTABILITA' GENERALE DELLO STATO IN MATERIA DI BILANCIO. DELEGA AL GOVERNO PER L'INDIVIDUAZIONE DELLE UNITA' PREVISIONALI DI BASE DEL BILANCIO DELLO STATO	-	93.473
LEGGE N. 196 DEL 2009 LEGGE DI CONTABILITA' E FINANZA PUBBLICA	341.159	341.159
ARTICOLO 27	4.278	4.278
ARTICOLO 33	334.627	334.627
ARTICOLO 34/ter	2.254	2.254
DECRETO LEGGE N. 145 DEL 2024 DISPOSIZIONI URGENTI IN MATERIA DI INGRESSO IN ITALIA DI LAVORATORI STRANIERI, DI TUTELA E ASSISTENZA ALLE VITTIME DI CAPORALATO, DI GESTIONE DEI FLUSSI MIGRATORI E DI PROTEZIONE INTERNAZIONALE, NONCHÉ DEI RELATIVI PROCEDIMENTI GIURISDIZIONALI	-180	-180
DECRETO LEGGE N. 215 DEL 2023 DISPOSIZIONI URGENTI IN MATERIA DI TERMINI NORMATIVI.	400	400
Famiglia, pari opportunita' e situazioni di disagio (24.5)	16.638	23.154
Politiche per la famiglia e le disabilita'	14.465	20.981
LEGGE N. 70 DEL 2024 DISPOSIZIONI E DELEGA AL GOVERNO IN MATERIA DI PREVENZIONE E CONTRASTO DEL BULLISMO E DEL CYBERBULLISMO	100	100
LEGGE N. 94 DEL 1997 MODIFICHE ALLA LEGGE 5 AGOSTO 1978, N. 468, E SUCCESSIVE MODIFICAZIONI E INTEGRAZIONI, RECANTE NORME DI CONTABILITA' GENERALE DELLO STATO IN MATERIA DI BILANCIO. DELEGA AL GOVERNO PER L'INDIVIDUAZIONE DELLE UNITA' PREVISIONALI DI BASE DEL BILANCIO DELLO STATO	-	6.516
DECRETO LEGGE N. 71 DEL 2024 DISPOSIZIONI URGENTI IN MATERIA DI SPORT, DI SOSTEGNO DIDATTICO AGLI ALUNNI CON DISABILITA', PER IL REGOLARE AVVIO DELL'ANNO SCOLASTICO 2024/2025 E IN MATERIA DI UNIVERSITA' E RICERCA.	14.460	14.460
DECRETO LEGGE N. 144 DEL 2023 DISPOSIZIONI URGENTI PER GLI UFFICI PRESSO LA CORTE DI CASSAZIONE IN MATERIA DI REFERENDUM	-95	-95
DECRETO LEGISLATIVO N. 20 DEL 2024 ISTITUZIONE DELL'AUTORITA' GARANTE NAZIONALE DEI DIRITTI DELLE PERSONE CON DISABILITA', IN ATTUAZIONE DELLA DELEGA CONFERITA AL GOVERNO.	-	-
LEGGE DI BILANCIO N. 213 DEL 2023 BILANCIO DI PREVISIONE DELLO STATO PER L'ANNO FINANZIARIO 2024 E BILANCIO PLURIENNALE PER IL TRIENNIO 2024-2026	-	-
ARTICOLO 20	-	-
Promozione e garanzia delle pari opportunita'	2.000	2.000
LEGGE N. 187 DEL 2023 ISTITUZIONE DELLA SETTIMANA NAZIONALE DELLE DISCIPLINE SCIENTIFICHE, TECNOLOGICHE, INGEGNERISTICHE E MATEMATICHE	2.000	2.000
Lotta alle dipendenze	173	173
DECRETO DEL PRESIDENTE DELLA REPUBBLICA N. 469 DEL 1999 REGOLAMENTO RECANTE NORME DI SEMPLIFICAZIONE DEL PROCEDIMENTO PER IL VERSAMENTO DI SOMME ALL'ENTRATA E LA RIASSEGNAZIONE ALLE UNITA' PREVISIONALI DI BASE PER LA SPESADEL BILANCIO DELLO STATO, CON PARTICOLARE RIFERIMENTO AI FINANZIAMENTI DELL'UNIONE EUROPEA, AI SENSI DELL'ARTICOLO 20, COMMA 8, DELLA LEGGE 15 MARZO 1997, N. 59.	173	173
ARTICOLO 2	173	173
Garanzia dei diritti dei cittadini (24.6)	3.580	3.680
Spese di personale per il programma	3.680	3.680
LEGGE N. 350 DEL 2003 DISPOSIZIONI PER LA FORMAZIONE DEL BILANCIO ANNUALE E PLURIENNALE DELLO STATO (LEGGE FINANZIARIA 2004).	1.312	1.312
ARTICOLO 3	1.312	1.312
LEGGE N. 385 DEL 1978 FONDO STRAORDINARIO - ESPOSTO IN TABELLA C	312	312
DECRETO LEGGE N. 44 DEL 2023 DISPOSIZIONI URGENTI PER IL RAFFORZAMENTO DELLA CAPACITA' AMMINISTRATIVA DELLE AMMINISTRAZIONI PUBBLICHE	-78	-78
DECRETO LEGGE N. 104 DEL 2020 MISURE URGENTI PER IL SOSTEGNO E IL RILANCIO DELL'ECONOMIA.	7	7
ARTICOLO 32/bis	7	7

ALLEGATO B/3 SPESE - VARIAZIONI 2024 PER MISSIONE, PROGRAMMA, AZIONE E PROVVEDIMENTI

(MIGLIAIA DI EURO)

	COMPETENZA	CASSA
DECRETO DEL PRESIDENTE DELLA REPUBBLICA N. 469 DEL 1999 REGOLAMENTO RECANTE NORME DI SEMPLIFICAZIONE DEL PROCEDIMENTO PER IL VERSAMENTO DI SOMME ALL'ENTRATA E LA RIASSEGNAZIONE ALLE UNITA' PREVISIONALI DI BASE PER LA SPESADEL BILANCIO DELLO STATO, CON PARTICOLARE RIFERIMENTO AI FINANZIAMENTI DELL'UNIONE EUROPEA, AI SENSI DELL'ARTICOLO 20, COMMA 8, DELLA LEGGE 15 MARZO 1997, N. 59.	1.458	1.458
ARTICOLO 2	1.458	1.458
LEGGE DI VARIAZIONE AL BILANCIO N. 118 DEL 2024 PROVVEDIMENTO DI ASSESTAMENTO ANNO 2024	656	656
LEGGE DI BILANCIO N. 213 DEL 2023 BILANCIO DI PREVISIONE DELLO STATO PER L'ANNO FINANZIARIO 2024 E BILANCIO PLURIENNALE PER IL TRIENNIO 2024-2026	13	13
ARTICOLO 20	13	13
Riparazioni pecuniarie per errori giudiziari, ingiusta detenzione, responsabilita' civile dei giudici e violazione dei diritti umani	-	-
LEGGE N. 196 DEL 2009 LEGGE DI CONTABILITA' E FINANZA PUBBLICA	-	-
ARTICOLO 33	-	-
Accertamento e riconoscimento cause di servizio, spese di giudizio per invalidita' civile e di patrocinio legale	-100	-
LEGGE N. 94 DEL 1997 MODIFICHE ALLA LEGGE 5 AGOSTO 1978, N. 468, E SUCCESSIVE MODIFICAZIONI E INTEGRAZIONI, RECANTE NORME DI CONTABILITA' GENERALE DELLO STATO IN MATERIA DI BILANCIO. DELEGA AL GOVERNO PER L'INDIVIDUAZIONE DELLE UNITA' PREVISIONALI DI BASE DEL BILANCIO DELLO STATO	-	-
LEGGE N. 196 DEL 2009 LEGGE DI CONTABILITA' E FINANZA PUBBLICA	-100	-
ARTICOLO 33	-100	-
LEGGE DI VARIAZIONE AL BILANCIO N. 118 DEL 2024 PROVVEDIMENTO DI ASSESTAMENTO ANNO 2024	-	-
Sostegno in favore di pensionati di guerra ed assimilati, perseguitati politici e razziali (24.11)	185	185
Sostegno ai pensionati di guerra ed assimilati	185	185
DECRETO LEGGE N. 215 DEL 2023 DISPOSIZIONI URGENTI IN MATERIA DI TERMINI NORMATIVI.	185	185
LEGGE DI VARIAZIONE AL BILANCIO N. 118 DEL 2024 PROVVEDIMENTO DI ASSESTAMENTO ANNO 2024	-	-
Trasferimenti assistenziali a enti previdenziali, finanziamento nazionale spesa sociale, programmazione, monitoraggio e valutazione politiche sociali e di inclusione attiva (24.12)	-190.094	474.833
Spese di personale per il programma	153	156
LEGGE N. 94 DEL 1997 MODIFICHE ALLA LEGGE 5 AGOSTO 1978, N. 468, E SUCCESSIVE MODIFICAZIONI E INTEGRAZIONI, RECANTE NORME DI CONTABILITA' GENERALE DELLO STATO IN MATERIA DI BILANCIO. DELEGA AL GOVERNO PER L'INDIVIDUAZIONE DELLE UNITA' PREVISIONALI DI BASE DEL BILANCIO DELLO STATO	-	3
LEGGE N. 385 DEL 1978 FONDO STRAORDINARIO - ESPOSTO IN TABELLA C	50	50
DECRETO DEL PRESIDENTE DELLA REPUBBLICA N. 469 DEL 1999 REGOLAMENTO RECANTE NORME DI SEMPLIFICAZIONE DEL PROCEDIMENTO PER IL VERSAMENTO DI SOMME ALL'ENTRATA E LA RIASSEGNAZIONE ALLE UNITA' PREVISIONALI DI BASE PER LA SPESADEL BILANCIO DELLO STATO, CON PARTICOLARE RIFERIMENTO AI FINANZIAMENTI DELL'UNIONE EUROPEA, AI SENSI DELL'ARTICOLO 20, COMMA 8, DELLA LEGGE 15 MARZO 1997, N. 59.	103	103
ARTICOLO 2	103	103
Concorso dello Stato alle politiche sociali erogate a livello territoriale	19.826	287.221
LEGGE N. 94 DEL 1997 MODIFICHE ALLA LEGGE 5 AGOSTO 1978, N. 468, E SUCCESSIVE MODIFICAZIONI E INTEGRAZIONI, RECANTE NORME DI CONTABILITA' GENERALE DELLO STATO IN MATERIA DI BILANCIO. DELEGA AL GOVERNO PER L'INDIVIDUAZIONE DELLE UNITA' PREVISIONALI DI BASE DEL BILANCIO DELLO STATO	-	267.396
LEGGE N. 196 DEL 2009 LEGGE DI CONTABILITA' E FINANZA PUBBLICA	-	-
ARTICOLO 33	-	-

ALLEGATO B/3 SPESE - VARIAZIONI 2024 PER MISSIONE, PROGRAMMA, AZIONE E PROVVEDIMENTI

(MIGLIAIA DI EURO)

	COMPETENZA	CASSA
DECRETO DEL PRESIDENTE DELLA REPUBBLICA N. 469 DEL 1999 REGOLAMENTO RECANTE NORME DI SEMPLIFICAZIONE DEL PROCEDIMENTO PER IL VERSAMENTO DI SOMME ALL'ENTRATA E LA RIASSEGNAZIONE ALLE UNITA' PREVISIONALI DI BASE PER LA SPESADEL BILANCIO DELLO STATO, CON PARTICOLARE RIFERIMENTO AI FINANZIAMENTI DELL'UNIONE EUROPEA, AI SENSI DELL'ARTICOLO 20, COMMA 8, DELLA LEGGE 15 MARZO 1997, N. 59.	19.826	19.826
ARTICOLO 2	19.826	19.826
Invalidi civili, non autosufficienti, persone con disabilità	13.611	359.628
LEGGE N. 94 DEL 1997 MODIFICHE ALLA LEGGE 5 AGOSTO 1978, N. 468, E SUCCESSIVE MODIFICAZIONI E INTEGRAZIONI, RECANTE NORME DI CONTABILITA' GENERALE DELLO STATO IN MATERIA DI BILANCIO. DELEGA AL GOVERNO PER L'INDIVIDUAZIONE DELLE UNITA' PREVISIONALI DI BASE DEL BILANCIO DELLO STATO	-	346.017
LEGGE N. 196 DEL 2009 LEGGE DI CONTABILITA' E FINANZA PUBBLICA	63.607	63.607
ARTICOLO 27	63.596	63.596
ARTICOLO 34/ter	11	11
DECRETO LEGGE N. 155 DEL 2024 MISURE URGENTI IN MATERIA ECONOMICA E FISCALE E IN FAVORE DEGLI ENTI TERIITORIALI	-50.000	-50.000
DECRETO DEL PRESIDENTE DELLA REPUBBLICA N. 469 DEL 1999 REGOLAMENTO RECANTE NORME DI SEMPLIFICAZIONE DEL PROCEDIMENTO PER IL VERSAMENTO DI SOMME ALL'ENTRATA E LA RIASSEGNAZIONE ALLE UNITA' PREVISIONALI DI BASE PER LA SPESADEL BILANCIO DELLO STATO, CON PARTICOLARE RIFERIMENTO AI FINANZIAMENTI DELL'UNIONE EUROPEA, AI SENSI DELL'ARTICOLO 20, COMMA 8, DELLA LEGGE 15 MARZO 1997, N. 59.	4	4
ARTICOLO 2	4	4
Politiche per l'infanzia e la famiglia	-33.034	-33.023
LEGGE N. 94 DEL 1997 MODIFICHE ALLA LEGGE 5 AGOSTO 1978, N. 468, E SUCCESSIVE MODIFICAZIONI E INTEGRAZIONI, RECANTE NORME DI CONTABILITA' GENERALE DELLO STATO IN MATERIA DI BILANCIO. DELEGA AL GOVERNO PER L'INDIVIDUAZIONE DELLE UNITA' PREVISIONALI DI BASE DEL BILANCIO DELLO STATO	-	11
LEGGE N. 196 DEL 2009 LEGGE DI CONTABILITA' E FINANZA PUBBLICA	966	966
ARTICOLO 27	966	966
ARTICOLO 34/ter	-	-
DECRETO LEGGE N. 113 DEL 2024 MISURE URGENTI DI CARATTERE FISCALE, PROROGHE DI TERMINI NORMATIVI ED INTERVENTI DI CARATTERE ECONOMICO.	-34.000	-34.000
Assegni e pensioni sociali	-	16
LEGGE N. 94 DEL 1997 MODIFICHE ALLA LEGGE 5 AGOSTO 1978, N. 468, E SUCCESSIVE MODIFICAZIONI E INTEGRAZIONI, RECANTE NORME DI CONTABILITA' GENERALE DELLO STATO IN MATERIA DI BILANCIO. DELEGA AL GOVERNO PER L'INDIVIDUAZIONE DELLE UNITA' PREVISIONALI DI BASE DEL BILANCIO DELLO STATO	-	16
LEGGE N. 196 DEL 2009 LEGGE DI CONTABILITA' E FINANZA PUBBLICA	-	-
ARTICOLO 34/ter	-	-
Lotta contro la poverta'	-190.651	-139.166
LEGGE N. 94 DEL 1997 MODIFICHE ALLA LEGGE 5 AGOSTO 1978, N. 468, E SUCCESSIVE MODIFICAZIONI E INTEGRAZIONI, RECANTE NORME DI CONTABILITA' GENERALE DELLO STATO IN MATERIA DI BILANCIO. DELEGA AL GOVERNO PER L'INDIVIDUAZIONE DELLE UNITA' PREVISIONALI DI BASE DEL BILANCIO DELLO STATO	-	51.485
LEGGE N. 196 DEL 2009 LEGGE DI CONTABILITA' E FINANZA PUBBLICA	9.349	9.349
ARTICOLO 27	9.349	9.349
DECRETO LEGGE N. 155 DEL 2024 MISURE URGENTI IN MATERIA ECONOMICA E FISCALE E IN FAVORE DEGLI ENTI TERIITORIALI	-200.000	-200.000
Tutela della privacy (24.14)	5.000	5.000
Tutela della privacy	5.000	5.000
LEGGE DI VARIAZIONE AL BILANCIO N. 118 DEL 2024 PROVVEDIMENTO DI ASSESTAMENTO ANNO 2024	4.000	4.000
LEGGE DI BILANCIO N. 213 DEL 2023 BILANCIO DI PREVISIONE DELLO STATO PER L'ANNO FINANZIARIO 2024 E BILANCIO PLURIENNALE PER IL TRIENNIO 2024-2026	1.000	1.000

ALLEGATO B/3 SPESE - VARIAZIONI 2024 PER MISSIONE, PROGRAMMA, AZIONE E PROVVEDIMENTI

(MIGLIAIA DI EURO)

	COMPETENZA	CASSA
ARTICOLO 1	1.000	1.000
Politiche previdenziali (25)	168.266	-196.871
Previdenza obbligatoria e complementare, assicurazioni sociali (25.3)	168.266	-196.871
Spese di personale per il programma	212	217
LEGGE N. 94 DEL 1997 MODIFICHE ALLA LEGGE 5 AGOSTO 1978, N. 468, E SUCCESSIVE MODIFICAZIONI E INTEGRAZIONI, RECANTE NORME DI CONTABILITA' GENERALE DELLO STATO IN MATERIA DI BILANCIO. DELEGA AL GOVERNO PER L'INDIVIDUAZIONE DELLE UNITA' PREVISIONALI DI BASE DEL BILANCIO DELLO STATO	-	5
LEGGE N. 385 DEL 1978 FONDO STRAORDINARIO - ESPOSTO IN TABELLA C	25	25
DECRETO DEL PRESIDENTE DELLA REPUBBLICA N. 469 DEL 1999 REGOLAMENTO RECANTE NORME DI SEMPLIFICAZIONE DEL PROCEDIMENTO PER IL VERSAMENTO DI SOMME ALL'ENTRATA E LA RIASSEGNAZIONE ALLE UNITA' PREVISIONALI DI BASE PER LA SPESADEL BILANCIO DELLO STATO, CON PARTICOLARE RIFERIMENTO AI FINANZIAMENTI DELL'UNIONE EUROPEA, AI SENSI DELL'ARTICOLO 20, COMMA 8, DELLA LEGGE 15 MARZO 1997, N. 59.	85	85
ARTICOLO 2	85	85
LEGGE DI BILANCIO N. 213 DEL 2023 BILANCIO DI PREVISIONE DELLO STATO PER L'ANNO FINANZIARIO 2024 E BILANCIO PLURIENNALE PER IL TRIENNIO 2024-2026	102	102
ARTICOLO 20	102	102
Prepensionamenti	-14.000	-214.000
LEGGE N. 94 DEL 1997 MODIFICHE ALLA LEGGE 5 AGOSTO 1978, N. 468, E SUCCESSIVE MODIFICAZIONI E INTEGRAZIONI, RECANTE NORME DI CONTABILITA' GENERALE DELLO STATO IN MATERIA DI BILANCIO. DELEGA AL GOVERNO PER L'INDIVIDUAZIONE DELLE UNITA' PREVISIONALI DI BASE DEL BILANCIO DELLO STATO	-	-200.000
DECRETO LEGGE N. 4 DEL 2024 DISPOSIZIONI URGENTI IN MATERIA DI AMMINISTRAZIONE STRAORDINARIA DELLE IMPRESE DI CARATTERE STRATEGICO	-14.000	-14.000
Agevolazioni contributive, sottocontribuzioni ed esoneri per incentivare l'occupazione	461.450	320.450
LEGGE N. 94 DEL 1997 MODIFICHE ALLA LEGGE 5 AGOSTO 1978, N. 468, E SUCCESSIVE MODIFICAZIONI E INTEGRAZIONI, RECANTE NORME DI CONTABILITA' GENERALE DELLO STATO IN MATERIA DI BILANCIO. DELEGA AL GOVERNO PER L'INDIVIDUAZIONE DELLE UNITA' PREVISIONALI DI BASE DEL BILANCIO DELLO STATO	-	-141.000
DECRETO LEGGE N. 4 DEL 2024 DISPOSIZIONI URGENTI IN MATERIA DI AMMINISTRAZIONE STRAORDINARIA DELLE IMPRESE DI CARATTERE STRATEGICO	14.000	14.000
DECRETO LEGGE N. 63 DEL 2024 DISPOSIZIONI URGENTI PER LE IMPRESE AGRICOLE, DELLA PESCA E DELL'ACQUACOLTURA, NONCHE' PER LE IMPRESE DI INTERESSE STRATEGICO NAZIONALE.	67.450	67.450
DECRETO LEGISLATIVO N. 175 DEL 2023 RIORDINO E REVISIONE DEGLI AMMORTIZZATORI E DELLE INDENNITA' E PER L'INTRODUZIONE DI UN'INDENNITA' DI DISCONTINUITA' IN FAVORE DEI LAVORATORI DEL SETTORE DELLO SPETTACOLO	4.900	4.900
LEGGE DI VARIAZIONE AL BILANCIO N. 118 DEL 2024 PROVVEDIMENTO DI ASSESTAMENTO ANNO 2024	374.000	374.000
LEGGE DI BILANCIO N. 207 DEL 2024 BILANCIO DI PREVISIONE DELLO STATO PER L'ANNO FINANZIARIO 2025 E BILANCIO PLURIENNALE PER IL TRIENNIO 2025-2027	1.100	1.100
Agevolazioni contributive, sottocontribuzioni ed esoneri per il sostegno allo sviluppo di particolari settori o territori svantaggiati	-1.417.900	-1.417.900
LEGGE DI VARIAZIONE AL BILANCIO N. 118 DEL 2024 PROVVEDIMENTO DI ASSESTAMENTO ANNO 2024	-1.420.000	-1.420.000
LEGGE DI BILANCIO N. 207 DEL 2024 BILANCIO DI PREVISIONE DELLO STATO PER L'ANNO FINANZIARIO 2025 E BILANCIO PLURIENNALE PER IL TRIENNIO 2025-2027	2.100	2.100
Finanziamento e vigilanza degli istituti di patronato	105.466	110.042
LEGGE N. 94 DEL 1997 MODIFICHE ALLA LEGGE 5 AGOSTO 1978, N. 468, E SUCCESSIVE MODIFICAZIONI E INTEGRAZIONI, RECANTE NORME DI CONTABILITA' GENERALE DELLO STATO IN MATERIA DI BILANCIO. DELEGA AL GOVERNO PER L'INDIVIDUAZIONE DELLE UNITA' PREVISIONALI DI BASE DEL BILANCIO DELLO STATO	-	4.576
LEGGE N. 196 DEL 2009 LEGGE DI CONTABILITA' E FINANZA PUBBLICA	29.785	29.785
ARTICOLO 27	29.785	29.785

ALLEGATO B/3 SPESE - VARIAZIONI 2024 PER MISSIONE, PROGRAMMA, AZIONE E PROVVEDIMENTI

(MIGLIAIA DI EURO)

	COMPETENZA	CASSA
LEGGE DI VARIAZIONE AL BILANCIO N. 118 DEL 2024 PROVVEDIMENTO DI ASSESTAMENTO ANNO 2024	75.680	75.680
Contributo dello Stato al funzionamento della GIAS per le politiche previdenziali	9.630	9.630
DECRETO LEGISLATIVO N. 62 DEL 2024 DEFINIZIONE DELLA CONDIZIONE DI DISABILITA', DELLA VALUTAZIONE DI BASE, DI ACCOMODAMENTO RAGIONEVOLE, DELLA VALUTAZIONE MULTIDIMENSIONALE PER L'ELABORAZIONE E ATTUAZIONE DEL PROGETTO DI VITA INDIVIDUALE PERSONALIZZATO E PARTECIPATO.	9.630	9.630
Attivita' di gestione dei trasferimenti dello Stato per le politiche previdenziali	464	506
LEGGE N. 94 DEL 1997 MODIFICHE ALLA LEGGE 5 AGOSTO 1978, N. 468, E SUCCESSIVE MODIFICAZIONI E INTEGRAZIONI, RECANTE NORME DI CONTABILITA' GENERALE DELLO STATO IN MATERIA DI BILANCIO. DELEGA AL GOVERNO PER L'INDIVIDUAZIONE DELLE UNITA' PREVISIONALI DI BASE DEL BILANCIO DELLO STATO	-	42
LEGGE N. 196 DEL 2009 LEGGE DI CONTABILITA' E FINANZA PUBBLICA	17	17
ARTICOLO 34/ter	11	11
DECRETO DEL PRESIDENTE DELLA REPUBBLICA N. 469 DEL 1999 REGOLAMENTO RECANTE NORME DI SEMPLIFICAZIONE DEL PROCEDIMENTO PER IL VERSAMENTO DI SOMME ALL'ENTRATA E LA RIASSEGNAZIONE ALLE UNITA' PREVISIONALI DI BASE PER LA SPESADEL BILANCIO DELLO STATO, CON PARTICOLARE RIFERIMENTO AI FINANZIAMENTI DELL'UNIONE EUROPEA, AI SENSI DELL'ARTICOLO 20, COMMA 8, DELLA LEGGE 15 MARZO 1997, N. 59.	3	3
ARTICOLO 2	3	3
LEGGE DI VARIAZIONE AL BILANCIO N. 118 DEL 2024 PROVVEDIMENTO DI ASSESTAMENTO ANNO 2024	444	444
Sostegno alle gestioni previdenziali	1.022.944	994.184
LEGGE N. 94 DEL 1997 MODIFICHE ALLA LEGGE 5 AGOSTO 1978, N. 468, E SUCCESSIVE MODIFICAZIONI E INTEGRAZIONI, RECANTE NORME DI CONTABILITA' GENERALE DELLO STATO IN MATERIA DI BILANCIO. DELEGA AL GOVERNO PER L'INDIVIDUAZIONE DELLE UNITA' PREVISIONALI DI BASE DEL BILANCIO DELLO STATO	-	-28.760
LEGGE N. 196 DEL 2009 LEGGE DI CONTABILITA' E FINANZA PUBBLICA	-6	-6
LEGGE N. 203 DEL 2024 DDL LAVORO	-19.050	-19.050
DECRETO LEGGE N. 19 DEL 2024 ULTERIORI DISPOSIZIONI URGENTI PER L'ATTUAZIONE DEL PNRR	13.100	13.100
DECRETO LEGISLATIVO N. 108 DEL 2024 DISPOSIZIONI INTEGRATIVE E CORRETTIVE IN MATERIA DI REGIME DI ADEMPIMENTO COLLABORATIVO, RAZIONALIZZAZIONE E SEMPLIFICAZIONE DEGLI ADEMPIMENTI TRIBUTARI E CONCORDATO PREVENTIVO BIENNALE	-	-
DECRETO LEGISLATIVO N. 175 DEL 2023 RIORDINO E REVISIONE DEGLI AMMORTIZZATORI E DELLE INDENNITA' E PER L'INTRODUZIONE DI UN'INDENNITA' DI DISCONTINUITA' IN FAVORE DEI LAVORATORI DEL SETTORE DELLO SPETTACOLO	-17.100	-17.100
LEGGE DI VARIAZIONE AL BILANCIO N. 118 DEL 2024 PROVVEDIMENTO DI ASSESTAMENTO ANNO 2024	1.046.000	1.046.000
Politiche per il lavoro (26)	545.153	150.836
Politiche passive del lavoro e incentivi all'occupazione (26.6)	384.175	-508.773
Spese di personale per il programma	325	325
LEGGE N. 385 DEL 1978 FONDO STRAORDINARIO - ESPOSTO IN TABELLA C	41	41
DECRETO DEL PRESIDENTE DELLA REPUBBLICA N. 469 DEL 1999 REGOLAMENTO RECANTE NORME DI SEMPLIFICAZIONE DEL PROCEDIMENTO PER IL VERSAMENTO DI SOMME ALL'ENTRATA E LA RIASSEGNAZIONE ALLE UNITA' PREVISIONALI DI BASE PER LA SPESADEL BILANCIO DELLO STATO, CON PARTICOLARE RIFERIMENTO AI FINANZIAMENTI DELL'UNIONE EUROPEA, AI SENSI DELL'ARTICOLO 20, COMMA 8, DELLA LEGGE 15 MARZO 1997, N. 59.	84	84
ARTICOLO 2	84	84
LEGGE DI BILANCIO N. 213 DEL 2023 BILANCIO DI PREVISIONE DELLO STATO PER L'ANNO FINANZIARIO 2024 E BILANCIO PLURIENNALE PER IL TRIENNIO 2024-2026	200	200
ARTICOLO 20	200	200
Trattamenti di integrazione salariale in costanza di rapporto di lavoro e indennità collegate alla cessazione del rapporto di lavoro	132.780	-260.554

ALLEGATO B/3 SPESE - VARIAZIONI 2024 PER MISSIONE, PROGRAMMA, AZIONE E PROVVEDIMENTI

(MIGLIAIA DI EURO)

	COMPETENZA	CASSA
LEGGE N. 94 DEL 1997 MODIFICHE ALLA LEGGE 5 AGOSTO 1978, N. 468, E SUCCESSIVE MODIFICAZIONI E INTEGRAZIONI, RECANTE NORME DI CONTABILITA' GENERALE DELLO STATO IN MATERIA DI BILANCIO. DELEGA AL GOVERNO PER L'INDIVIDUAZIONE DELLE UNITA' PREVISIONALI DI BASE DEL BILANCIO DELLO STATO	-	-393.334
LEGGE N. 196 DEL 2009 LEGGE DI CONTABILITA' E FINANZA PUBBLICA	6	6
ARTICOLO 34/ter	6	6
DECRETO LEGGE N. 4 DEL 2024 DISPOSIZIONI URGENTI IN MATERIA DI AMMINISTRAZIONE STRAORDINARIA DELLE IMPRESE DI CARATTERE STRATEGICO	973	973
DECRETO LEGGE N. 60 DEL 2024 ULTERIORI DISPOSIZIONI URGENTI IN MATERIA DI POLITICHE DI COESIONE.	10.800	10.800
DECRETO LEGGE N. 160 DEL 2024 DISPOSIZIONI URGENTI IN MATERIA DI LAVORO, UNIVERSITÀ, RICERCA E ISTRUZIONE PER UNA MIGLIORE ATTUAZIONE DEL PIANO NAZIONALE DI RIPRESA E RESILIENZA.	73.600	73.600
DECRETO LEGGE N. 215 DEL 2023 DISPOSIZIONI URGENTI IN MATERIA DI TERMINI NORMATIVI.	2.200	2.200
DECRETO LEGISLATIVO N. 175 DEL 2023 RIORDINO E REVISIONE DEGLI AMMORTIZZATORI E DELLE INDENNITA' E PER L'INTRODUZIONE DI UN'INDENNITA' DI DISCONTINUITA' IN FAVORE DEI LAVORATORI DEL SETTORE DELLO SPETTACOLO	45.200	45.200
Sostegno e promozione dell'occupazione e del reddito	251.070	-248.544
LEGGE N. 94 DEL 1997 MODIFICHE ALLA LEGGE 5 AGOSTO 1978, N. 468, E SUCCESSIVE MODIFICAZIONI E INTEGRAZIONI, RECANTE NORME DI CONTABILITA' GENERALE DELLO STATO IN MATERIA DI BILANCIO. DELEGA AL GOVERNO PER L'INDIVIDUAZIONE DELLE UNITA' PREVISIONALI DI BASE DEL BILANCIO DELLO STATO	-	-499.614
LEGGE N. 144 DEL 1999 MISURE IN MATERIA DI INVESTIMENTO, DELEGA AL GOVERNO PER IL RIORDINO DEGLI INCENTIVI ALL'OCCUPAZIONE E DELLA NORMATIVA EDISCIPLINA INAIL E L'ENPALS, NONCHE' DISPOSIZIONI IN MATERIAPREVIDENZIALE	-30	-30
LEGGE N. 203 DEL 2024 DDL LAVORO	14.200	14.200
DECRETO LEGGE N. 4 DEL 2024 DISPOSIZIONI URGENTI IN MATERIA DI AMMINISTRAZIONE STRAORDINARIA DELLE IMPRESE DI CARATTERE STRATEGICO	-	-
DECRETO LEGGE N. 60 DEL 2024 ULTERIORI DISPOSIZIONI URGENTI IN MATERIA DI POLITICHE DI COESIONE.	-14.500	-14.500
DECRETO LEGGE N. 63 DEL 2024 DISPOSIZIONI URGENTI PER LE IMPRESE AGRICOLE, DELLA PESCA E DELL'ACQUACOLTURA, NONCHE' PER LE IMPRESE DI INTERESSE STRATEGICO NAZIONALE.	-	-
DECRETO LEGGE N. 113 DEL 2024 MISURE URGENTI DI CARATTERE FISCALE, PROROGHE DI TERMINI NORMATIVI ED INTERVENTI DI CARATTERE ECONOMICO.	100.300	100.300
DECRETO LEGGE N. 155 DEL 2024 MISURE URGENTI IN MATERIA ECONOMICA E FISCALE E IN FAVORE DEGLI ENTI TERIITORIALI	224.700	224.700
DECRETO LEGGE N. 160 DEL 2024 DISPOSIZIONI URGENTI IN MATERIA DI LAVORO, UNIVERSITÀ, RICERCA E ISTRUZIONE PER UNA MIGLIORE ATTUAZIONE DEL PIANO NAZIONALE DI RIPRESA E RESILIENZA.	-73.600	-73.600
Politiche di regolamentazione in materia di rapporti di lavoro (26.8)	2.178	57.762
Spese di personale per il programma	769	772
LEGGE N. 94 DEL 1997 MODIFICHE ALLA LEGGE 5 AGOSTO 1978, N. 468, E SUCCESSIVE MODIFICAZIONI E INTEGRAZIONI, RECANTE NORME DI CONTABILITA' GENERALE DELLO STATO IN MATERIA DI BILANCIO. DELEGA AL GOVERNO PER L'INDIVIDUAZIONE DELLE UNITA' PREVISIONALI DI BASE DEL BILANCIO DELLO STATO	-	3
LEGGE N. 385 DEL 1978 FONDO STRAORDINARIO - ESPOSTO IN TABELLA C	4	4
DECRETO DEL PRESIDENTE DELLA REPUBBLICA N. 469 DEL 1999 REGOLAMENTO RECANTE NORME DI SEMPLIFICAZIONE DEL PROCEDIMENTO PER IL VERSAMENTO DI SOMME ALL'ENTRATA E LA RIASSEGNAZIONE ALLE UNITA' PREVISIONALI DI BASE PER LA SPESADEL BILANCIO DELLO STATO, CON PARTICOLARE RIFERIMENTO AI FINANZIAMENTI DELL'UNIONE EUROPEA, AI SENSI DELL'ARTICOLO 20, COMMA 8, DELLA LEGGE 15 MARZO 1997, N. 59.	95	95
ARTICOLO 2	95	95
LEGGE DI BILANCIO N. 213 DEL 2023 BILANCIO DI PREVISIONE DELLO STATO PER L'ANNO FINANZIARIO 2024 E BILANCIO PLURIENNALE PER IL TRIENNIO 2024-2026	670	670

ALLEGATO B/3 SPESE - VARIAZIONI 2024 PER MISSIONE, PROGRAMMA, AZIONE E PROVVEDIMENTI

(MIGLIAIA DI EURO)

	COMPETENZA	CASSA
ARTICOLO 20	670	670
Disciplina dei rapporti di lavoro, rappresentativita' sindacale e scioperi	1.409	51.528
LEGGE N. 94 DEL 1997 MODIFICHE ALLA LEGGE 5 AGOSTO 1978, N. 468, E SUCCESSIVE MODIFICAZIONI E INTEGRAZIONI, RECANTE NORME DI CONTABILITA' GENERALE DELLO STATO IN MATERIA DI BILANCIO. DELEGA AL GOVERNO PER L'INDIVIDUAZIONE DELLE UNITA' PREVISIONALI DI BASE DEL BILANCIO DELLO STATO	-	50.119
LEGGE N. 144 DEL 1999 MISURE IN MATERIA DI INVESTIMENTO, DELEGA AL GOVERNO PER IL RIORDINO DEGLI INCENTIVI ALL'OCCUPAZIONE E DELLA NORMATIVA EDISCIPLINA INAIL E L'ENPALS, NONCHE' DISPOSIZIONI IN MATERIAPREVIDENZIALE	30	30
LEGGE N. 196 DEL 2009 LEGGE DI CONTABILITA' E FINANZA PUBBLICA	1.374	1.374
ARTICOLO 34/ter	1.374	1.374
LEGGE DI VARIAZIONE AL BILANCIO N. 118 DEL 2024 PROVVEDIMENTO DI ASSESTAMENTO ANNO 2024	5	5
Accertamenti medico-legali sulle assenze dei dipendenti pubblici	-	5.461
LEGGE N. 94 DEL 1997 MODIFICHE ALLA LEGGE 5 AGOSTO 1978, N. 468, E SUCCESSIVE MODIFICAZIONI E INTEGRAZIONI, RECANTE NORME DI CONTABILITA' GENERALE DELLO STATO IN MATERIA DI BILANCIO. DELEGA AL GOVERNO PER L'INDIVIDUAZIONE DELLE UNITA' PREVISIONALI DI BASE DEL BILANCIO DELLO STATO	-	5.461
Politiche attive del lavoro, rete dei servizi per il lavoro e la formazione (26.10)	-70.936	322.563
Spese di personale per il programma	-19.068	-19.062
LEGGE N. 94 DEL 1997 MODIFICHE ALLA LEGGE 5 AGOSTO 1978, N. 468, E SUCCESSIVE MODIFICAZIONI E INTEGRAZIONI, RECANTE NORME DI CONTABILITA' GENERALE DELLO STATO IN MATERIA DI BILANCIO. DELEGA AL GOVERNO PER L'INDIVIDUAZIONE DELLE UNITA' PREVISIONALI DI BASE DEL BILANCIO DELLO STATO	-	6
LEGGE N. 385 DEL 1978 FONDO STRAORDINARIO - ESPOSTO IN TABELLA C	59	59
DECRETO DEL PRESIDENTE DELLA REPUBBLICA N. 469 DEL 1999 REGOLAMENTO RECANTE NORME DI SEMPLIFICAZIONE DEL PROCEDIMENTO PER IL VERSAMENTO DI SOMME ALL'ENTRATA E LA RIASSEGNAZIONE ALLE UNITA' PREVISIONALI DI BASE PER LA SPESADEL BILANCIO DELLO STATO, CON PARTICOLARE RIFERIMENTO AI FINANZIAMENTI DELL'UNIONE EUROPEA, AI SENSI DELL'ARTICOLO 20, COMMA 8, DELLA LEGGE 15 MARZO 1997, N. 59.	347	347
ARTICOLO 2	347	347
LEGGE DI BILANCIO N. 213 DEL 2023 BILANCIO DI PREVISIONE DELLO STATO PER L'ANNO FINANZIARIO 2024 E BILANCIO PLURIENNALE PER IL TRIENNIO 2024-2026	-19.473	-19.473
ARTICOLO 20	-19.473	-19.473
Promozione e realizzazione di interventi a favore dell'inserimento lavorativo e della formazione professionale dei lavoratori	-62.547	330.946
LEGGE N. 94 DEL 1997 MODIFICHE ALLA LEGGE 5 AGOSTO 1978, N. 468, E SUCCESSIVE MODIFICAZIONI E INTEGRAZIONI, RECANTE NORME DI CONTABILITA' GENERALE DELLO STATO IN MATERIA DI BILANCIO. DELEGA AL GOVERNO PER L'INDIVIDUAZIONE DELLE UNITA' PREVISIONALI DI BASE DEL BILANCIO DELLO STATO	-	393.493
LEGGE N. 196 DEL 2009 LEGGE DI CONTABILITA' E FINANZA PUBBLICA	6.716	6.716
ARTICOLO 27	6.703	6.703
ARTICOLO 34/ter	12	12
DECRETO LEGGE N. 63 DEL 2024 DISPOSIZIONI URGENTI PER LE IMPRESE AGRICOLE, DELLA PESCA E DELL'ACQUACOLTURA, NONCHE' PER LE IMPRESE DI INTERESSE STRATEGICO NAZIONALE.	-67.450	-67.450
DECRETO LEGGE N. 113 DEL 2024 MISURE URGENTI DI CARATTERE FISCALE, PROROGHE DI TERMINI NORMATIVI ED INTERVENTI DI CARATTERE ECONOMICO.	-17.490	-17.490
DECRETO DEL PRESIDENTE DELLA REPUBBLICA N. 469 DEL 1999 REGOLAMENTO RECANTE NORME DI SEMPLIFICAZIONE DEL PROCEDIMENTO PER IL VERSAMENTO DI SOMME ALL'ENTRATA E LA RIASSEGNAZIONE ALLE UNITA' PREVISIONALI DI BASE PER LA SPESADEL BILANCIO DELLO STATO, CON PARTICOLARE RIFERIMENTO AI FINANZIAMENTI DELL'UNIONE EUROPEA, AI SENSI DELL'ARTICOLO 20, COMMA 8, DELLA LEGGE 15 MARZO 1997, N. 59.	5.144	5.144
ARTICOLO 2	5.144	5.144
LEGGE DI BILANCIO N. 213 DEL 2023 BILANCIO DI PREVISIONE DELLO STATO PER L'ANNO FINANZIARIO 2024 E BILANCIO PLURIENNALE PER IL TRIENNIO 2024-2026	10.533	10.533

ALLEGATO B/3 SPESE - VARIAZIONI 2024 PER MISSIONE, PROGRAMMA, AZIONE E PROVVEDIMENTI

(MIGLIAIA DI EURO)

	COMPETENZA	CASSA
ARTICOLO 20	10.533	10.533
Supporto tecnico per la formazione, il lavoro e le politiche sociali	10.679	10.679
LEGGE DI BILANCIO N. 213 DEL 2023 BILANCIO DI PREVISIONE DELLO STATO PER L'ANNO FINANZIARIO 2024 E BILANCIO PLURIENNALE PER IL TRIENNIO 2024-2026	10.679	10.679
ARTICOLO 20	8.628	8.628
Sistemi informativi per il monitoraggio e lo sviluppo delle politiche sociali e del lavoro (26.12)	3.274	31.991
Spese di personale per il programma	1.504	1.504
LEGGE N. 385 DEL 1978 FONDO STRAORDINARIO - ESPOSTO IN TABELLA C	147	147
DECRETO DEL PRESIDENTE DELLA REPUBBLICA N. 469 DEL 1999 REGOLAMENTO RECANTE NORME DI SEMPLIFICAZIONE DEL PROCEDIMENTO PER IL VERSAMENTO DI SOMME ALL'ENTRATA E LA RIASSEGNAZIONE ALLE UNITA' PREVISIONALI DI BASE PER LA SPESADEL BILANCIO DELLO STATO, CON PARTICOLARE RIFERIMENTO AI FINANZIAMENTI DELL'UNIONE EUROPEA, AI SENSI DELL'ARTICOLO 20, COMMA 8, DELLA LEGGE 15 MARZO 1997, N. 59.	216	216
ARTICOLO 2	216	216
LEGGE DI BILANCIO N. 213 DEL 2023 BILANCIO DI PREVISIONE DELLO STATO PER L'ANNO FINANZIARIO 2024 E BILANCIO PLURIENNALE PER IL TRIENNIO 2024-2026	1.140	1.140
ARTICOLO 20	1.140	1.140
Sviluppo, funzionamento e gestione dei sistemi informativi	1.677	29.746
LEGGE N. 94 DEL 1997 MODIFICHE ALLA LEGGE 5 AGOSTO 1978, N. 468, E SUCCESSIVE MODIFICAZIONI E INTEGRAZIONI, RECANTE NORME DI CONTABILITA' GENERALE DELLO STATO IN MATERIA DI BILANCIO. DELEGA AL GOVERNO PER L'INDIVIDUAZIONE DELLE UNITA' PREVISIONALI DI BASE DEL BILANCIO DELLO STATO	-	28.070
LEGGE N. 196 DEL 2009 LEGGE DI CONTABILITA' E FINANZA PUBBLICA	304	304
ARTICOLO 34/ter	304	304
DECRETO LEGGE N. 19 DEL 2024 ULTERIORI DISPOSIZIONI URGENTI PER L'ATTUAZIONE DEL PNRR	1.373	1.373
Promozione di interventi di informazione, comunicazione ed educazione	94	741
LEGGE N. 94 DEL 1997 MODIFICHE ALLA LEGGE 5 AGOSTO 1978, N. 468, E SUCCESSIVE MODIFICAZIONI E INTEGRAZIONI, RECANTE NORME DI CONTABILITA' GENERALE DELLO STATO IN MATERIA DI BILANCIO. DELEGA AL GOVERNO PER L'INDIVIDUAZIONE DELLE UNITA' PREVISIONALI DI BASE DEL BILANCIO DELLO STATO	-	647
LEGGE N. 196 DEL 2009 LEGGE DI CONTABILITA' E FINANZA PUBBLICA	94	94
ARTICOLO 34/ter	94	94
Contrasto al lavoro nero e irregolare, prevenzione in materia di salute e sicurezza nei luoghi di lavoro e della legislazione sociale in materia di lavoro (26.13)	226.462	247.294
Spese di personale per il programma	231	231
LEGGE N. 385 DEL 1978 FONDO STRAORDINARIO - ESPOSTO IN TABELLA C	23	23
DECRETO DEL PRESIDENTE DELLA REPUBBLICA N. 469 DEL 1999 REGOLAMENTO RECANTE NORME DI SEMPLIFICAZIONE DEL PROCEDIMENTO PER IL VERSAMENTO DI SOMME ALL'ENTRATA E LA RIASSEGNAZIONE ALLE UNITA' PREVISIONALI DI BASE PER LA SPESADEL BILANCIO DELLO STATO, CON PARTICOLARE RIFERIMENTO AI FINANZIAMENTI DELL'UNIONE EUROPEA, AI SENSI DELL'ARTICOLO 20, COMMA 8, DELLA LEGGE 15 MARZO 1997, N. 59.	51	51
ARTICOLO 2	51	51
LEGGE DI BILANCIO N. 213 DEL 2023 BILANCIO DI PREVISIONE DELLO STATO PER L'ANNO FINANZIARIO 2024 E BILANCIO PLURIENNALE PER IL TRIENNIO 2024-2026	158	158
ARTICOLO 20	158	158
Prevenzione in materia di salute e sicurezza sui luoghi di lavoro e sostegno alle famiglie delle vittime di infortuni sul lavoro	42.308	48.190
LEGGE N. 94 DEL 1997 MODIFICHE ALLA LEGGE 5 AGOSTO 1978, N. 468, E SUCCESSIVE MODIFICAZIONI E INTEGRAZIONI, RECANTE NORME DI CONTABILITA' GENERALE DELLO STATO IN MATERIA DI BILANCIO. DELEGA AL GOVERNO PER L'INDIVIDUAZIONE DELLE UNITA' PREVISIONALI DI BASE DEL BILANCIO DELLO STATO	-	5.883
LEGGE N. 196 DEL 2009 LEGGE DI CONTABILITA' E FINANZA PUBBLICA	3	3

ALLEGATO B/3 SPESE - VARIAZIONI 2024 PER MISSIONE, PROGRAMMA, AZIONE E PROVVEDIMENTI

(MIGLIAIA DI EURO)

	COMPETENZA	CASSA
ARTICOLO 34/ter	3	3
DECRETO LEGGE N. 19 DEL 2024 ULTERIORI DISPOSIZIONI URGENTI PER L'ATTUAZIONE DEL PNRR	492	492
DECRETO LEGGE N. 269 DEL 2003 DISPOSIZIONI URGENTI PER FAVORIRE LO SVILUPPO E PER LA CORREZIONE DELL'ANDAMENTO DEI CONTI PUBBLICI	248	248
DECRETO LEGISLATIVO N. 157 DEL 2022 ADEGUAMENTO DELLA NORMATIVA NAZIONALE ALLE DISPOSIZIONI DEL REGOLAMENTO (UE) 2019/1020 DEL PARLAMENTO EUROPEO E DEL CONSIGLIO, DEL 20 GIUGNO 2019, E SEMPLIFICAZIONE E RIORDINO DEL RELATIVO SISTEMA DI VIGILANZA DEL MERCATO.	-	-
DECRETO DEL PRESIDENTE DELLA REPUBBLICA N. 469 DEL 1999 REGOLAMENTO RECANTE NORME DI SEMPLIFICAZIONE DEL PROCEDIMENTO PER IL VERSAMENTO DI SOMME ALL'ENTRATA E LA RIASSEGNAZIONE ALLE UNITA' PREVISIONALI DI BASE PER LA SPESADEL BILANCIO DELLO STATO, CON PARTICOLARE RIFERIMENTO AI FINANZIAMENTI DELL'UNIONE EUROPEA, AI SENSI DELL'ARTICOLO 20, COMMA 8, DELLA LEGGE 15 MARZO 1997, N. 59.	39.232	39.232
ARTICOLO 2	39.232	39.232
LEGGE DI BILANCIO N. 213 DEL 2023 BILANCIO DI PREVISIONE DELLO STATO PER L'ANNO FINANZIARIO 2024 E BILANCIO PLURIENNALE PER IL TRIENNIO 2024-2026	2.333	2.333
ARTICOLO 20	2.333	2.333
Indennizzi e incentivi in materia di infortuni e malattie professionali	183.923	198.873
LEGGE N. 94 DEL 1997 MODIFICHE ALLA LEGGE 5 AGOSTO 1978, N. 468, E SUCCESSIVE MODIFICAZIONI E INTEGRAZIONI, RECANTE NORME DI CONTABILITA' GENERALE DELLO STATO IN MATERIA DI BILANCIO. DELEGA AL GOVERNO PER L'INDIVIDUAZIONE DELLE UNITA' PREVISIONALI DI BASE DEL BILANCIO DELLO STATO	-	14.950
LEGGE N. 196 DEL 2009 LEGGE DI CONTABILITA' E FINANZA PUBBLICA	172.944	172.944
ARTICOLO 27	134.200	134.200
ARTICOLO 34/ter	38.744	38.744
DECRETO LEGGE N. 19 DEL 2024 ULTERIORI DISPOSIZIONI URGENTI PER L'ATTUAZIONE DEL PNRR	3.700	3.700
DECRETO LEGISLATIVO N. 178 DEL 2012 RIORGANIZZAZIONE DELL'ASSOCIAZIONE ITALIANA DELLA CROCE ROSSA (C.R.I.), A NORMA DELL'ARTICOLO 2 DELLA LEGGE 4 NOVEMBRE 2010, N. 183.	125	125
ARTICOLO 8/bis	125	125
DECRETO DEL PRESIDENTE DELLA REPUBBLICA N. 469 DEL 1999 REGOLAMENTO RECANTE NORME DI SEMPLIFICAZIONE DEL PROCEDIMENTO PER IL VERSAMENTO DI SOMME ALL'ENTRATA E LA RIASSEGNAZIONE ALLE UNITA' PREVISIONALI DI BASE PER LA SPESADEL BILANCIO DELLO STATO, CON PARTICOLARE RIFERIMENTO AI FINANZIAMENTI DELL'UNIONE EUROPEA, AI SENSI DELL'ARTICOLO 20, COMMA 8, DELLA LEGGE 15 MARZO 1997, N. 59.	1.888	1.888
ARTICOLO 2	1.888	1.888
LEGGE DI BILANCIO N. 197 DEL 2022 BILANCIO DI PREVISIONE DELLO STATO PER L'ANNO FINANZIARIO 2023 E BILANCIO PLURIENNALE PER IL TRIENNIO 2023-2025	2.175	2.175
LEGGE DI BILANCIO N. 213 DEL 2023 BILANCIO DI PREVISIONE DELLO STATO PER L'ANNO FINANZIARIO 2024 E BILANCIO PLURIENNALE PER IL TRIENNIO 2024-2026	3.091	3.091
Immigrazione, accoglienza e garanzia dei diritti (27)	245.770	621.420
Flussi migratori, interventi per lo sviluppo della coesione sociale, garanzia dei diritti, rapporti con le confessioni religiose (27.2)	334.337	709.398
Spese di personale per il programma	1.724	1.724
LEGGE N. 94 DEL 1997 MODIFICHE ALLA LEGGE 5 AGOSTO 1978, N. 468, E SUCCESSIVE MODIFICAZIONI E INTEGRAZIONI, RECANTE NORME DI CONTABILITA' GENERALE DELLO STATO IN MATERIA DI BILANCIO. DELEGA AL GOVERNO PER L'INDIVIDUAZIONE DELLE UNITA' PREVISIONALI DI BASE DEL BILANCIO DELLO STATO	712	712
LEGGE N. 448 DEL 1998 MISURE DI FINANZA PUBBLICA PER LA STABILIZZAZIONE E LO SVILUPPO	7	7
ARTICOLO 24	7	7
DECRETO DEL PRESIDENTE DELLA REPUBBLICA N. 469 DEL 1999 REGOLAMENTO RECANTE NORME DI SEMPLIFICAZIONE DEL PROCEDIMENTO PER IL VERSAMENTO DI SOMME ALL'ENTRATA E LA RIASSEGNAZIONE ALLE UNITA' PREVISIONALI DI BASE PER LA SPESADEL BILANCIO DELLO STATO, CON PARTICOLARE RIFERIMENTO AI FINANZIAMENTI DELL'UNIONE EUROPEA, AI SENSI DELL'ARTICOLO 20, COMMA 8, DELLA LEGGE 15 MARZO 1997, N. 59.	815	815

ALLEGATO B/3 SPESE - VARIAZIONI 2024 PER MISSIONE, PROGRAMMA, AZIONE E PROVVEDIMENTI

(MIGLIAIA DI EURO)

	COMPETENZA	CASSA
ARTICOLO 2	815	815
LEGGE DI VARIAZIONE AL BILANCIO N. 118 DEL 2024 PROVVEDIMENTO DI ASSESTAMENTO ANNO 2024	190	190
Interventi a favore degli stranieri anche richiedenti asilo e profughi	320.876	689.683
LEGGE N. 14 DEL 2024 RATIFICA ED ESECUZIONE DEL PROTOCOLLO TRA IL GOVERNO DELLA REPUBBLICA ITALIANA E IL CONSIGLIO DEI MINISTRI DELLA REPUBBLICA DI ALBANIA PER IL RAFFORZAMENTO DELLA COLLABORAZIONE IN MATERIA MIGRATORIA, FATTO A ROMA IL 6 NOVEMBRE 2023, NONCHÉ NORME DI COORDINAMENTO CON L'ORDINAMENTO INTERNO	35.798	35.798
LEGGE N. 94 DEL 1997 MODIFICHE ALLA LEGGE 5 AGOSTO 1978, N. 468, E SUCCESSIVE MODIFICAZIONI E INTEGRAZIONI, RECANTE NORME DI CONTABILITA' GENERALE DELLO STATO IN MATERIA DI BILANCIO. DELEGA AL GOVERNO PER L'INDIVIDUAZIONE DELLE UNITA' PREVISIONALI DI BASE DEL BILANCIO DELLO STATO	4.420	1.158
LEGGE N. 196 DEL 2009 LEGGE DI CONTABILITA' E FINANZA PUBBLICA	10.639	382.708
ARTICOLO 27	405	405
ARTICOLO 29	-	372.069
ARTICOLO 33	-350	-350
ARTICOLO 34/ter	10.584	10.584
DECRETO LEGGE N. 19 DEL 2024 ULTERIORI DISPOSIZIONI URGENTI PER L'ATTUAZIONE DEL PNRR	26.200	26.200
DECRETO LEGGE N. 32 DEL 2019 DISPOSIZIONI URGENTI PER IL RILANCIO DEL SETTORE DEI CONTRATTI PUBBLICI, PER L'ACCELERAZIONE DEGLI INTERVENTI INFRASTRUTTURALI, DI RIGENERAZIONE URBANA E DI RICOSTRUZIONE A SEGUITO DI EVENTI SISMICI.	35.816	35.816
ARTICOLO 4/quater	35.816	35.816
DECRETO LEGGE N. 124 DEL 2023 DISPOSIZIONI URGENTI IN MATERIA DI POLITICHE DI COESIONE, PER IL RILANCIO DELL'ECONOMIA NELLE AREE DEL MEZZOGIORNO DEL PAESE, NONCHE' IN MATERIA DI IMMIGRAZIONE	1.000	1.000
DECRETO LEGGE N. 145 DEL 2024 DISPOSIZIONI URGENTI IN MATERIA DI INGRESSO IN ITALIA DI LAVORATORI STRANIERI, DI TUTELA E ASSISTENZA ALLE VITTIME DI CAPORALATO, DI GESTIONE DEI FLUSSI MIGRATORI E DI PROTEZIONE INTERNAZIONALE, NONCHÉ DEI RELATIVI PROCEDIMENTI GIURISDIZIONALI	-3.971	-3.971
DECRETO DEL PRESIDENTE DELLA REPUBBLICA N. 469 DEL 1999 REGOLAMENTO RECANTE NORME DI SEMPLIFICAZIONE DEL PROCEDIMENTO PER IL VERSAMENTO DI SOMME ALL'ENTRATA E LA RIASSEGNAZIONE ALLE UNITA' PREVISIONALI DI BASE PER LA SPESADEL BILANCIO DELLO STATO, CON PARTICOLARE RIFERIMENTO AI FINANZIAMENTI DELL'UNIONE EUROPEA, AI SENSI DELL'ARTICOLO 20, COMMA 8, DELLA LEGGE 15 MARZO 1997, N. 59.	61.675	61.675
ARTICOLO 2	61.675	61.675
LEGGE DI VARIAZIONE AL BILANCIO N. 118 DEL 2024 PROVVEDIMENTO DI ASSESTAMENTO ANNO 2024	149.300	149.300
LEGGE DI BILANCIO N. 213 DEL 2023 BILANCIO DI PREVISIONE DELLO STATO PER L'ANNO FINANZIARIO 2024 E BILANCIO PLURIENNALE PER IL TRIENNIO 2024-2026	-	-
ARTICOLO 20	-	-
Interventi di protezione sociale	1.221	5.761
LEGGE N. 94 DEL 1997 MODIFICHE ALLA LEGGE 5 AGOSTO 1978, N. 468, E SUCCESSIVE MODIFICAZIONI E INTEGRAZIONI, RECANTE NORME DI CONTABILITA' GENERALE DELLO STATO IN MATERIA DI BILANCIO. DELEGA AL GOVERNO PER L'INDIVIDUAZIONE DELLE UNITA' PREVISIONALI DI BASE DEL BILANCIO DELLO STATO	466	1.514
LEGGE N. 196 DEL 2009 LEGGE DI CONTABILITA' E FINANZA PUBBLICA	-	3.492
ARTICOLO 29	-	3.492
DECRETO LEGGE N. 32 DEL 2019 DISPOSIZIONI URGENTI PER IL RILANCIO DEL SETTORE DEI CONTRATTI PUBBLICI, PER L'ACCELERAZIONE DEGLI INTERVENTI INFRASTRUTTURALI, DI RIGENERAZIONE URBANA E DI RICOSTRUZIONE A SEGUITO DI EVENTI SISMICI.	10	10
ARTICOLO 4/quater	10	10
DECRETO DEL PRESIDENTE DELLA REPUBBLICA N. 469 DEL 1999 REGOLAMENTO RECANTE NORME DI SEMPLIFICAZIONE DEL PROCEDIMENTO PER IL VERSAMENTO DI SOMME ALL'ENTRATA E LA RIASSEGNAZIONE ALLE UNITA' PREVISIONALI DI BASE PER LA SPESADEL BILANCIO DELLO STATO, CON PARTICOLARE RIFERIMENTO AI FINANZIAMENTI DELL'UNIONE EUROPEA, AI SENSI DELL'ARTICOLO 20, COMMA 8, DELLA LEGGE 15 MARZO 1997, N. 59.	745	745

ALLEGATO B/3 SPESE - VARIAZIONI 2024 PER MISSIONE, PROGRAMMA, AZIONE E PROVVEDIMENTI

(MIGLIAIA DI EURO)

	COMPETENZA	CASSA
ARTICOLO 2	745	745
LEGGE DI BILANCIO N. 213 DEL 2023 BILANCIO DI PREVISIONE DELLO STATO PER L'ANNO FINANZIARIO 2024 E BILANCIO PLURIENNALE PER IL TRIENNIO 2024-2026	-	-
ARTICOLO 20	-	-
Rapporti con le confessioni religiose ed amministrazione del patrimonio del FEC	5	1.719
LEGGE N. 94 DEL 1997 MODIFICHE ALLA LEGGE 5 AGOSTO 1978, N. 468, E SUCCESSIVE MODIFICAZIONI E INTEGRAZIONI, RECANTE NORME DI CONTABILITA' GENERALE DELLO STATO IN MATERIA DI BILANCIO. DELEGA AL GOVERNO PER L'INDIVIDUAZIONE DELLE UNITA' PREVISIONALI DI BASE DEL BILANCIO DELLO STATO	5	1.219
LEGGE N. 196 DEL 2009 LEGGE DI CONTABILITA' E FINANZA PUBBLICA	-	500
ARTICOLO 29	-	500
Speciali elargizioni in favore delle vittime del terrorismo e della criminalità organizzata e delle loro famiglie	10.511	10.511
LEGGE N. 94 DEL 1997 MODIFICHE ALLA LEGGE 5 AGOSTO 1978, N. 468, E SUCCESSIVE MODIFICAZIONI E INTEGRAZIONI, RECANTE NORME DI CONTABILITA' GENERALE DELLO STATO IN MATERIA DI BILANCIO. DELEGA AL GOVERNO PER L'INDIVIDUAZIONE DELLE UNITA' PREVISIONALI DI BASE DEL BILANCIO DELLO STATO	-	-
LEGGE N. 196 DEL 2009 LEGGE DI CONTABILITA' E FINANZA PUBBLICA	6.515	6.515
ARTICOLO 26	6.515	6.515
DECRETO LEGGE N. 32 DEL 2019 DISPOSIZIONI URGENTI PER IL RILANCIO DEL SETTORE DEI CONTRATTI PUBBLICI, PER L'ACCELERAZIONE DEGLI INTERVENTI INFRASTRUTTURALI, DI RIGENERAZIONE URBANA E DI RICOSTRUZIONE A SEGUITO DI EVENTI SISMICI.	1.707	1.707
ARTICOLO 4/quater	1.707	1.707
DECRETO DEL PRESIDENTE DELLA REPUBBLICA N. 469 DEL 1999 REGOLAMENTO RECANTE NORME DI SEMPLIFICAZIONE DEL PROCEDIMENTO PER IL VERSAMENTO DI SOMME ALL'ENTRATA E LA RIASSEGNAZIONE ALLE UNITA' PREVISIONALI DI BASE PER LA SPESADEL BILANCIO DELLO STATO, CON PARTICOLARE RIFERIMENTO AI FINANZIAMENTI DELL'UNIONE EUROPEA, AI SENSI DELL'ARTICOLO 20, COMMA 8, DELLA LEGGE 15 MARZO 1997, N. 59.	2.289	2.289
ARTICOLO 2	2.289	2.289
Flussi migratori per motivi di lavoro e politiche di integrazione sociale delle persone immigrate (27.6)	310	899
Spese di personale per il programma	67	67
LEGGE N. 385 DEL 1978 FONDO STRAORDINARIO - ESPOSTO IN TABELLA C	16	16
DECRETO DEL PRESIDENTE DELLA REPUBBLICA N. 469 DEL 1999 REGOLAMENTO RECANTE NORME DI SEMPLIFICAZIONE DEL PROCEDIMENTO PER IL VERSAMENTO DI SOMME ALL'ENTRATA E LA RIASSEGNAZIONE ALLE UNITA' PREVISIONALI DI BASE PER LA SPESADEL BILANCIO DELLO STATO, CON PARTICOLARE RIFERIMENTO AI FINANZIAMENTI DELL'UNIONE EUROPEA, AI SENSI DELL'ARTICOLO 20, COMMA 8, DELLA LEGGE 15 MARZO 1997, N. 59.	44	44
ARTICOLO 2	44	44
LEGGE DI BILANCIO N. 213 DEL 2023 BILANCIO DI PREVISIONE DELLO STATO PER L'ANNO FINANZIARIO 2024 E BILANCIO PLURIENNALE PER IL TRIENNIO 2024-2026	6	6
ARTICOLO 20	6	6
Politiche sui flussi migratori e di integrazione sociale	244	832
LEGGE N. 94 DEL 1997 MODIFICHE ALLA LEGGE 5 AGOSTO 1978, N. 468, E SUCCESSIVE MODIFICAZIONI E INTEGRAZIONI, RECANTE NORME DI CONTABILITA' GENERALE DELLO STATO IN MATERIA DI BILANCIO. DELEGA AL GOVERNO PER L'INDIVIDUAZIONE DELLE UNITA' PREVISIONALI DI BASE DEL BILANCIO DELLO STATO	-	589
LEGGE N. 196 DEL 2009 LEGGE DI CONTABILITA' E FINANZA PUBBLICA	62	62
ARTICOLO 27	58	58
ARTICOLO 34/ter	4	4
DECRETO LEGGE N. 145 DEL 2024 DISPOSIZIONI URGENTI IN MATERIA DI INGRESSO IN ITALIA DI LAVORATORI STRANIERI, DI TUTELA E ASSISTENZA ALLE VITTIME DI CAPORALATO, DI GESTIONE DEI FLUSSI MIGRATORI E DI PROTEZIONE INTERNAZIONALE, NONCHÉ DEI RELATIVI PROCEDIMENTI GIURISDIZIONALI	180	180

ALLEGATO B/3 SPESE - VARIAZIONI 2024 PER MISSIONE, PROGRAMMA, AZIONE E PROVVEDIMENTI

(MIGLIAIA DI EURO)

	COMPETENZA	CASSA
DECRETO DEL PRESIDENTE DELLA REPUBBLICA N. 469 DEL 1999 REGOLAMENTO RECANTE NORME DI SEMPLIFICAZIONE DEL PROCEDIMENTO PER IL VERSAMENTO DI SOMME ALL'ENTRATA E LA RIASSEGNAZIONE ALLE UNITA' PREVISIONALI DI BASE PER LA SPESADEL BILANCIO DELLO STATO, CON PARTICOLARE RIFERIMENTO AI FINANZIAMENTI DELL'UNIONE EUROPEA, AI SENSI DELL'ARTICOLO 20, COMMA 8, DELLA LEGGE 15 MARZO 1997, N. 59.	2	2
ARTICOLO 2	2	2
Rapporti con le confessioni religiose (27.7)	-88.877	-88.877
Accordi tra Stato e confessioni religiose	-88.877	-88.877
LEGGE N. 94 DEL 1997 MODIFICHE ALLA LEGGE 5 AGOSTO 1978, N. 468, E SUCCESSIVE MODIFICAZIONI E INTEGRAZIONI, RECANTE NORME DI CONTABILITA' GENERALE DELLO STATO IN MATERIA DI BILANCIO. DELEGA AL GOVERNO PER L'INDIVIDUAZIONE DELLE UNITA' PREVISIONALI DI BASE DEL BILANCIO DELLO STATO	-	-
LEGGE DI VARIAZIONE AL BILANCIO N. 118 DEL 2024 PROVVEDIMENTO DI ASSESTAMENTO ANNO 2024	-88.877	-88.877
Sviluppo e riequilibrio territoriale (28)	-190.084	1.509.916
Sostegno alle politiche nazionali e comunitarie rivolte a promuovere la crescita ed il superamento degli squilibri socio-economici territoriali (28.4)	-190.084	1.509.916
Politiche di coesione	-190.084	1.509.916
LEGGE N. 196 DEL 2009 LEGGE DI CONTABILITA' E FINANZA PUBBLICA	-	1.700.000
ARTICOLO 29	-	1.700.000
DECRETO LEGGE N. 19 DEL 2024 ULTERIORI DISPOSIZIONI URGENTI PER L'ATTUAZIONE DEL PNRR	-10.000	-10.000
DECRETO LEGGE N. 60 DEL 2024 ULTERIORI DISPOSIZIONI URGENTI IN MATERIA DI POLITICHE DI COESIONE.	-135.000	-135.000
DECRETO LEGGE N. 76 DEL 2024 DISPOSIZIONI URGENTI PER LA RICOSTRUZIONE POST-CALAMITA', PER INTERVENTI DI PROTEZIONE CIVILE E PER LO SVOLGIMENTO DI GRANDI EVENTI INTERNAZIONALI.	-36.284	-36.284
DECRETO LEGGE N. 124 DEL 2023 DISPOSIZIONI URGENTI IN MATERIA DI POLITICHE DI COESIONE, PER IL RILANCIO DELL'ECONOMIA NELLE AREE DEL MEZZOGIORNO DEL PAESE, NONCHE' IN MATERIA DI IMMIGRAZIONE	-8.800	-8.800
Politiche economico-finanziarie e di bilancio e tutela della finanza pubblica (29)	7.770.860	7.810.382
Regolazione e coordinamento del sistema della fiscalita' (29.1)	67.983	68.163
Spese di personale per il programma	7.129	7.129
LEGGE N. 350 DEL 2003 DISPOSIZIONI PER LA FORMAZIONE DEL BILANCIO ANNUALE E PLURIENNALE DELLO STATO (LEGGE FINANZIARIA 2004).	3.459	3.459
ARTICOLO 3	3.459	3.459
LEGGE N. 385 DEL 1978 FONDO STRAORDINARIO - ESPOSTO IN TABELLA C	183	183
DECRETO LEGGE N. 44 DEL 2023 DISPOSIZIONI URGENTI PER IL RAFFORZAMENTO DELLA CAPACITA' AMMINISTRATIVA DELLE AMMINISTRAZIONI PUBBLICHE	-1	-1
DECRETO LEGGE N. 104 DEL 2020 MISURE URGENTI PER IL SOSTEGNO E IL RILANCIO DELL'ECONOMIA.	23	23
ARTICOLO 32/bis	23	23
DECRETO DEL PRESIDENTE DELLA REPUBBLICA N. 469 DEL 1999 REGOLAMENTO RECANTE NORME DI SEMPLIFICAZIONE DEL PROCEDIMENTO PER IL VERSAMENTO DI SOMME ALL'ENTRATA E LA RIASSEGNAZIONE ALLE UNITA' PREVISIONALI DI BASE PER LA SPESADEL BILANCIO DELLO STATO, CON PARTICOLARE RIFERIMENTO AI FINANZIAMENTI DELL'UNIONE EUROPEA, AI SENSI DELL'ARTICOLO 20, COMMA 8, DELLA LEGGE 15 MARZO 1997, N. 59.	2.887	2.887
ARTICOLO 2	2.887	2.887
LEGGE DI VARIAZIONE AL BILANCIO N. 118 DEL 2024 PROVVEDIMENTO DI ASSESTAMENTO ANNO 2024	417	417
LEGGE DI BILANCIO N. 197 DEL 2022 BILANCIO DI PREVISIONE DELLO STATO PER L'ANNO FINANZIARIO 2023 E BILANCIO PLURIENNALE PER IL TRIENNIO 2023-2025	-	-
LEGGE DI BILANCIO N. 213 DEL 2023 BILANCIO DI PREVISIONE DELLO STATO PER L'ANNO FINANZIARIO 2024 E BILANCIO PLURIENNALE PER IL TRIENNIO 2024-2026	161	161
ARTICOLO 20	161	161
Indirizzo, regolamentazione e coordinamento del sistema della fiscalità	8.608	9.773

ALLEGATO B/3 SPESE - VARIAZIONI 2024 PER MISSIONE, PROGRAMMA, AZIONE E PROVVEDIMENTI

(MIGLIAIA DI EURO)

	COMPETENZA	CASSA
LEGGE N. 94 DEL 1997 MODIFICHE ALLA LEGGE 5 AGOSTO 1978, N. 468, E SUCCESSIVE MODIFICAZIONI E INTEGRAZIONI, RECANTE NORME DI CONTABILITA' GENERALE DELLO STATO IN MATERIA DI BILANCIO. DELEGA AL GOVERNO PER L'INDIVIDUAZIONE DELLE UNITA' PREVISIONALI DI BASE DEL BILANCIO DELLO STATO	-	1.140
LEGGE N. 196 DEL 2009 LEGGE DI CONTABILITA' E FINANZA PUBBLICA	8.176	8.201
ARTICOLO 26	8.000	8.000
ARTICOLO 33	176	201
LEGGE DI BILANCIO N. 197 DEL 2022 BILANCIO DI PREVISIONE DELLO STATO PER L'ANNO FINANZIARIO 2023 E BILANCIO PLURIENNALE PER IL TRIENNIO 2023-2025	312	312
LEGGE DI BILANCIO N. 213 DEL 2023 BILANCIO DI PREVISIONE DELLO STATO PER L'ANNO FINANZIARIO 2024 E BILANCIO PLURIENNALE PER IL TRIENNIO 2024-2026	120	120
ARTICOLO 20	120	120
Gestione di tributi speciali	16.437	16.453
LEGGE N. 94 DEL 1997 MODIFICHE ALLA LEGGE 5 AGOSTO 1978, N. 468, E SUCCESSIVE MODIFICAZIONI E INTEGRAZIONI, RECANTE NORME DI CONTABILITA' GENERALE DELLO STATO IN MATERIA DI BILANCIO. DELEGA AL GOVERNO PER L'INDIVIDUAZIONE DELLE UNITA' PREVISIONALI DI BASE DEL BILANCIO DELLO STATO	-	16
LEGGE N. 350 DEL 2003 DISPOSIZIONI PER LA FORMAZIONE DEL BILANCIO ANNUALE E PLURIENNALE DELLO STATO (LEGGE FINANZIARIA 2004).	16.389	16.389
ARTICOLO 3	16.389	16.389
DECRETO DEL PRESIDENTE DELLA REPUBBLICA N. 469 DEL 1999 REGOLAMENTO RECANTE NORME DI SEMPLIFICAZIONE DEL PROCEDIMENTO PER IL VERSAMENTO DI SOMME ALL'ENTRATA E LA RIASSEGNAZIONE ALLE UNITA' PREVISIONALI DI BASE PER LA SPESADEL BILANCIO DELLO STATO, CON PARTICOLARE RIFERIMENTO AI FINANZIAMENTI DELL'UNIONE EUROPEA, AI SENSI DELL'ARTICOLO 20, COMMA 8, DELLA LEGGE 15 MARZO 1997, N. 59.	49	49
ARTICOLO 2	49	49
Realizzazione del sistema integrato delle banche dati in materia tributaria e fiscale	30.967	29.967
LEGGE N. 350 DEL 2003 DISPOSIZIONI PER LA FORMAZIONE DEL BILANCIO ANNUALE E PLURIENNALE DELLO STATO (LEGGE FINANZIARIA 2004).	601	601
ARTICOLO 3	601	601
DECRETO LEGGE N. 32 DEL 2019 DISPOSIZIONI URGENTI PER IL RILANCIO DEL SETTORE DEI CONTRATTI PUBBLICI, PER L'ACCELERAZIONE DEGLI INTERVENTI INFRASTRUTTURALI, DI RIGENERAZIONE URBANA E DI RICOSTRUZIONE A SEGUITO DI EVENTI SISMICI.	-	-
ARTICOLO 4/quater	-	-
DECRETO DEL PRESIDENTE DELLA REPUBBLICA N. 469 DEL 1999 REGOLAMENTO RECANTE NORME DI SEMPLIFICAZIONE DEL PROCEDIMENTO PER IL VERSAMENTO DI SOMME ALL'ENTRATA E LA RIASSEGNAZIONE ALLE UNITA' PREVISIONALI DI BASE PER LA SPESADEL BILANCIO DELLO STATO, CON PARTICOLARE RIFERIMENTO AI FINANZIAMENTI DELL'UNIONE EUROPEA, AI SENSI DELL'ARTICOLO 20, COMMA 8, DELLA LEGGE 15 MARZO 1997, N. 59.	30.000	30.000
ARTICOLO 2	30.000	30.000
LEGGE DI BILANCIO N. 197 DEL 2022 BILANCIO DI PREVISIONE DELLO STATO PER L'ANNO FINANZIARIO 2023 E BILANCIO PLURIENNALE PER IL TRIENNIO 2023-2025	366	366
LEGGE DI BILANCIO N. 213 DEL 2023 BILANCIO DI PREVISIONE DELLO STATO PER L'ANNO FINANZIARIO 2024 E BILANCIO PLURIENNALE PER IL TRIENNIO 2024-2026	-	-1.000
ARTICOLO 20	-	-1.000
Oneri finanziari connessi al sistema dei rimborsi di imposte	150	150
LEGGE N. 94 DEL 1997 MODIFICHE ALLA LEGGE 5 AGOSTO 1978, N. 468, E SUCCESSIVE MODIFICAZIONI E INTEGRAZIONI, RECANTE NORME DI CONTABILITA' GENERALE DELLO STATO IN MATERIA DI BILANCIO. DELEGA AL GOVERNO PER L'INDIVIDUAZIONE DELLE UNITA' PREVISIONALI DI BASE DEL BILANCIO DELLO STATO	-	-
LEGGE DI VARIAZIONE AL BILANCIO N. 118 DEL 2024 PROVVEDIMENTO DI ASSESTAMENTO ANNO 2024	150	150
Contributi ai partiti politici e alle associazioni culturali	4.691	4.691
DECRETO LEGGE N. 155 DEL 2024 MISURE URGENTI IN MATERIA ECONOMICA E FISCALE E IN FAVORE DEGLI ENTI TERIITORIALI	4.691	4.691

ALLEGATO B/3 SPESE - VARIAZIONI 2024 PER MISSIONE, PROGRAMMA, AZIONE E PROVVEDIMENTI

(MIGLIAIA DI EURO)

	COMPETENZA	CASSA
Prevenzione e repressione delle violazioni di natura economico-finanziaria (29.3)	269.161	273.188
Spese di personale per il programma	141.282	141.282
LEGGE N. 94 DEL 1997 MODIFICHE ALLA LEGGE 5 AGOSTO 1978, N. 468, E SUCCESSIVE MODIFICAZIONI E INTEGRAZIONI, RECANTE NORME DI CONTABILITA' GENERALE DELLO STATO IN MATERIA DI BILANCIO. DELEGA AL GOVERNO PER L'INDIVIDUAZIONE DELLE UNITA' PREVISIONALI DI BASE DEL BILANCIO DELLO STATO	8.000	8.000
LEGGE N. 448 DEL 1998 MISURE DI FINANZA PUBBLICA PER LA STABILIZZAZIONE E LO SVILUPPO	8.206	8.206
ARTICOLO 24	8.206	8.206
DECRETO LEGGE N. 32 DEL 2019 DISPOSIZIONI URGENTI PER IL RILANCIO DEL SETTORE DEI CONTRATTI PUBBLICI, PER L'ACCELERAZIONE DEGLI INTERVENTI INFRASTRUTTURALI, DI RIGENERAZIONE URBANA E DI RICOSTRUZIONE A SEGUITO DI EVENTI SISMICI.	2.259	2.259
ARTICOLO 4/quater	2.259	2.259
DECRETO LEGGE N. 61 DEL 2024 DISPOSIZIONI URGENTI IN MATERIA DI ASSOCIAZIONI PROFESSIONALI A CARATTERE SINDACALE FRA MILITARI, PERSONALE, ORDINAMENTO E FUNZIONAMENTO DEL MINISTERO DELLA DIFESA	740	740
DECRETO DEL PRESIDENTE DELLA REPUBBLICA N. 469 DEL 1999 REGOLAMENTO RECANTE NORME DI SEMPLIFICAZIONE DEL PROCEDIMENTO PER IL VERSAMENTO DI SOMME ALL'ENTRATA E LA RIASSEGNAZIONE ALLE UNITA' PREVISIONALI DI BASE PER LA SPESADEL BILANCIO DELLO STATO, CON PARTICOLARE RIFERIMENTO AI FINANZIAMENTI DELL'UNIONE EUROPEA, AI SENSI DELL'ARTICOLO 20, COMMA 8, DELLA LEGGE 15 MARZO 1997, N. 59.	131.140	131.140
ARTICOLO 2	131.140	131.140
LEGGE DI VARIAZIONE AL BILANCIO N. 118 DEL 2024 PROVVEDIMENTO DI ASSESTAMENTO ANNO 2024	-	-
LEGGE DI BILANCIO N. 145 DEL 2018 BILANCIO DI PREVISIONE DELLO STATO PER L'ANNO FINANZIARIO 2019 E BILANCIO PLURIENNALE PER IL TRIENNIO 2019-2021.	8.863	8.863
LEGGE DI BILANCIO N. 213 DEL 2023 BILANCIO DI PREVISIONE DELLO STATO PER L'ANNO FINANZIARIO 2024 E BILANCIO PLURIENNALE PER IL TRIENNIO 2024-2026	-25.195	-25.195
ARTICOLO 20	-25.195	-25.195
LEGGE DI BILANCIO N. 234 DEL 2021 BILANCIO DI PREVISIONE DELLO STATO PER L'ANNO FINANZIARIO 2022 E BILANCIO PLURIENNALE PER IL TRIENNIO 2022-2024	7.270	7.270
Gestione e assistenza del personale del Corpo della Guardia di Finanza	31.422	31.476
LEGGE N. 94 DEL 1997 MODIFICHE ALLA LEGGE 5 AGOSTO 1978, N. 468, E SUCCESSIVE MODIFICAZIONI E INTEGRAZIONI, RECANTE NORME DI CONTABILITA' GENERALE DELLO STATO IN MATERIA DI BILANCIO. DELEGA AL GOVERNO PER L'INDIVIDUAZIONE DELLE UNITA' PREVISIONALI DI BASE DEL BILANCIO DELLO STATO	-	54
LEGGE N. 196 DEL 2009 LEGGE DI CONTABILITA' E FINANZA PUBBLICA	-	-
ARTICOLO 26	-	-
LEGGE N. 350 DEL 2003 DISPOSIZIONI PER LA FORMAZIONE DEL BILANCIO ANNUALE E PLURIENNALE DELLO STATO (LEGGE FINANZIARIA 2004).	31.389	31.389
ARTICOLO 3	31.389	31.389
DECRETO LEGGE N. 32 DEL 2019 DISPOSIZIONI URGENTI PER IL RILANCIO DEL SETTORE DEI CONTRATTI PUBBLICI, PER L'ACCELERAZIONE DEGLI INTERVENTI INFRASTRUTTURALI, DI RIGENERAZIONE URBANA E DI RICOSTRUZIONE A SEGUITO DI EVENTI SISMICI.	120	120
ARTICOLO 4/quater	120	120
DECRETO DEL PRESIDENTE DELLA REPUBBLICA N. 469 DEL 1999 REGOLAMENTO RECANTE NORME DI SEMPLIFICAZIONE DEL PROCEDIMENTO PER IL VERSAMENTO DI SOMME ALL'ENTRATA E LA RIASSEGNAZIONE ALLE UNITA' PREVISIONALI DI BASE PER LA SPESADEL BILANCIO DELLO STATO, CON PARTICOLARE RIFERIMENTO AI FINANZIAMENTI DELL'UNIONE EUROPEA, AI SENSI DELL'ARTICOLO 20, COMMA 8, DELLA LEGGE 15 MARZO 1997, N. 59.	1.034	1.034
ARTICOLO 2	1.034	1.034
LEGGE DI VARIAZIONE AL BILANCIO N. 118 DEL 2024 PROVVEDIMENTO DI ASSESTAMENTO ANNO 2024	-1.121	-1.121
Contrasto all'evasione e all'elusione fiscale, tutela della spesa pubblica e salvaguardia del mercato dei capitali e dei beni e servizi in ambito nazionale e dell'U.E.	58.114	59.208

ALLEGATO B/3 SPESE - VARIAZIONI 2024 PER MISSIONE, PROGRAMMA, AZIONE E PROVVEDIMENTI

(MIGLIAIA DI EURO)

	COMPETENZA	CASSA
LEGGE N. 14 DEL 2024 RATIFICA ED ESECUZIONE DEL PROTOCOLLO TRA IL GOVERNO DELLA REPUBBLICA ITALIANA E IL CONSIGLIO DEI MINISTRI DELLA REPUBBLICA DI ALBANIA PER IL RAFFORZAMENTO DELLA COLLABORAZIONE IN MATERIA MIGRATORIA, FATTO A ROMA IL 6 NOVEMBRE 2023, NONCHÉ NORME DI COORDINAMENTO CON L'ORDINAMENTO INTERNO	2.320	2.320
LEGGE N. 94 DEL 1997 MODIFICHE ALLA LEGGE 5 AGOSTO 1978, N. 468, E SUCCESSIVE MODIFICAZIONI E INTEGRAZIONI, RECANTE NORME DI CONTABILITA' GENERALE DELLO STATO IN MATERIA DI BILANCIO. DELEGA AL GOVERNO PER L'INDIVIDUAZIONE DELLE UNITA' PREVISIONALI DI BASE DEL BILANCIO DELLO STATO	-10.312	-10.312
LEGGE N. 145 DEL 2016 DISPOSIZIONI CONCERNENTI LA PARTECIPAZIONE DELL'ITALIA ALLE MISSIONI INTERNAZIONALI	5.083	5.083
LEGGE N. 196 DEL 2009 LEGGE DI CONTABILITA' E FINANZA PUBBLICA	9.928	11.023
ARTICOLO 26	2.002	2.002
ARTICOLO 27	1.926	1.926
ARTICOLO 33	-	1.095
ARTICOLO 34/ter	6.000	6.000
LEGGE N. 350 DEL 2003 DISPOSIZIONI PER LA FORMAZIONE DEL BILANCIO ANNUALE E PLURIENNALE DELLO STATO (LEGGE FINANZIARIA 2004).	11.800	11.800
ARTICOLO 3	11.800	11.800
DECRETO LEGGE N. 32 DEL 2019 DISPOSIZIONI URGENTI PER IL RILANCIO DEL SETTORE DEI CONTRATTI PUBBLICI, PER L'ACCELERAZIONE DEGLI INTERVENTI INFRASTRUTTURALI, DI RIGENERAZIONE URBANA E DI RICOSTRUZIONE A SEGUITO DI EVENTI SISMICI.	11.538	11.538
ARTICOLO 4/quater	11.538	11.538
DECRETO LEGGE N. 133 DEL 2023 DISPOSIZIONI URGENTI IN MATERIA DI IMMIGRAZIONE E PROTEZIONE INTERNAZIONALE, NONCHÉ PER IL SUPPORTO ALLE POLITICHE DI SICUREZZA E LA FUNZIONALITÀ DEL MINISTERO DELLINTERNO	4.000	4.000
DECRETO LEGGE N. 155 DEL 2024 MISURE URGENTI IN MATERIA ECONOMICA E FISCALE E IN FAVORE DEGLI ENTI TERIITORIALI	-12.469	-12.469
DECRETO DEL PRESIDENTE DELLA REPUBBLICA N. 469 DEL 1999 REGOLAMENTO RECANTE NORME DI SEMPLIFICAZIONE DEL PROCEDIMENTO PER IL VERSAMENTO DI SOMME ALL'ENTRATA E LA RIASSEGNAZIONE ALLE UNITA' PREVISIONALI DI BASE PER LA SPESADEL BILANCIO DELLO STATO, CON PARTICOLARE RIFERIMENTO AI FINANZIAMENTI DELL'UNIONE EUROPEA, AI SENSI DELL'ARTICOLO 20, COMMA 8, DELLA LEGGE 15 MARZO 1997, N. 59.	28.979	28.979
ARTICOLO 2	28.979	28.979
LEGGE DI VARIAZIONE AL BILANCIO N. 118 DEL 2024 PROVVEDIMENTO DI ASSESTAMENTO ANNO 2024	7.852	7.852
LEGGE DI BILANCIO N. 197 DEL 2022 BILANCIO DI PREVISIONE DELLO STATO PER L'ANNO FINANZIARIO 2023 E BILANCIO PLURIENNALE PER IL TRIENNIO 2023-2025	225	225
LEGGE DI BILANCIO N. 213 DEL 2023 BILANCIO DI PREVISIONE DELLO STATO PER L'ANNO FINANZIARIO 2024 E BILANCIO PLURIENNALE PER IL TRIENNIO 2024-2026	-831	-831
ARTICOLO 3	-931	-931
Reclutamento e didattica a supporto del contrasto e della repressione degli illeciti a danno degli interessi economico - finanziari nazionali e in ambito U.E.	5.819	5.825
LEGGE N. 94 DEL 1997 MODIFICHE ALLA LEGGE 5 AGOSTO 1978, N. 468, E SUCCESSIVE MODIFICAZIONI E INTEGRAZIONI, RECANTE NORME DI CONTABILITA' GENERALE DELLO STATO IN MATERIA DI BILANCIO. DELEGA AL GOVERNO PER L'INDIVIDUAZIONE DELLE UNITA' PREVISIONALI DI BASE DEL BILANCIO DELLO STATO	2.312	2.312
LEGGE N. 145 DEL 2016 DISPOSIZIONI CONCERNENTI LA PARTECIPAZIONE DELL'ITALIA ALLE MISSIONI INTERNAZIONALI	26	26
DECRETO DEL PRESIDENTE DELLA REPUBBLICA N. 469 DEL 1999 REGOLAMENTO RECANTE NORME DI SEMPLIFICAZIONE DEL PROCEDIMENTO PER IL VERSAMENTO DI SOMME ALL'ENTRATA E LA RIASSEGNAZIONE ALLE UNITA' PREVISIONALI DI BASE PER LA SPESADEL BILANCIO DELLO STATO, CON PARTICOLARE RIFERIMENTO AI FINANZIAMENTI DELL'UNIONE EUROPEA, AI SENSI DELL'ARTICOLO 20, COMMA 8, DELLA LEGGE 15 MARZO 1997, N. 59.	1.500	1.500
ARTICOLO 2	1.500	1.500
LEGGE DI VARIAZIONE AL BILANCIO N. 118 DEL 2024 PROVVEDIMENTO DI ASSESTAMENTO ANNO 2024	1.050	1.056

ALLEGATO B/3 SPESE - VARIAZIONI 2024 PER MISSIONE, PROGRAMMA, AZIONE E PROVVEDIMENTI

(MIGLIAIA DI EURO)

	COMPETENZA	CASSA
LEGGE DI BILANCIO N. 213 DEL 2023 BILANCIO DI PREVISIONE DELLO STATO PER L'ANNO FINANZIARIO 2024 E BILANCIO PLURIENNALE PER IL TRIENNIO 2024-2026	931	931
ARTICOLO 3	931	931
Trattamenti pensionistici	28.000	28.000
LEGGE N. 196 DEL 2009 LEGGE DI CONTABILITA' E FINANZA PUBBLICA	23.000	23.000
ARTICOLO 26	23.000	23.000
LEGGE DI VARIAZIONE AL BILANCIO N. 118 DEL 2024 PROVVEDIMENTO DI ASSESTAMENTO ANNO 2024	5.000	5.000
Investimenti finalizzati al miglioramento ed ammodernamento delle strutture, dei mezzi e delle dotazioni	4.524	7.397
LEGGE N. 145 DEL 2016 DISPOSIZIONI CONCERNENTI LA PARTECIPAZIONE DELL'ITALIA ALLE MISSIONI INTERNAZIONALI	377	377
LEGGE N. 196 DEL 2009 LEGGE DI CONTABILITA' E FINANZA PUBBLICA	487	3.360
ARTICOLO 27	487	487
ARTICOLO 33	-	2.873
LEGGE N. 350 DEL 2003 DISPOSIZIONI PER LA FORMAZIONE DEL BILANCIO ANNUALE E PLURIENNALE DELLO STATO (LEGGE FINANZIARIA 2004).	3.660	3.660
ARTICOLO 3	3.660	3.660
DECRETO LEGGE N. 19 DEL 2024 ULTERIORI DISPOSIZIONI URGENTI PER L'ATTUAZIONE DEL PNRR	-	-
LEGGE DI VARIAZIONE AL BILANCIO N. 118 DEL 2024 PROVVEDIMENTO DI ASSESTAMENTO ANNO 2024	-	-
Regolamentazione e vigilanza sul settore finanziario (29.4)	243.500	261.607
Spese di personale per il programma	2.571	2.571
LEGGE N. 350 DEL 2003 DISPOSIZIONI PER LA FORMAZIONE DEL BILANCIO ANNUALE E PLURIENNALE DELLO STATO (LEGGE FINANZIARIA 2004).	988	988
ARTICOLO 3	988	988
LEGGE N. 385 DEL 1978 FONDO STRAORDINARIO - ESPOSTO IN TABELLA C	76	76
DECRETO LEGGE N. 104 DEL 2020 MISURE URGENTI PER IL SOSTEGNO E IL RILANCIO DELL'ECONOMIA.	3	3
ARTICOLO 32/bis	3	3
DECRETO DEL PRESIDENTE DELLA REPUBBLICA N. 469 DEL 1999 REGOLAMENTO RECANTE NORME DI SEMPLIFICAZIONE DEL PROCEDIMENTO PER IL VERSAMENTO DI SOMME ALL'ENTRATA E LA RIASSEGNAZIONE ALLE UNITA' PREVISIONALI DI BASE PER LA SPESADEL BILANCIO DELLO STATO, CON PARTICOLARE RIFERIMENTO AI FINANZIAMENTI DELL'UNIONE EUROPEA, AI SENSI DELL'ARTICOLO 20, COMMA 8, DELLA LEGGE 15 MARZO 1997, N. 59.	990	990
ARTICOLO 2	990	990
LEGGE DI VARIAZIONE AL BILANCIO N. 118 DEL 2024 PROVVEDIMENTO DI ASSESTAMENTO ANNO 2024	486	486
LEGGE DI BILANCIO N. 213 DEL 2023 BILANCIO DI PREVISIONE DELLO STATO PER L'ANNO FINANZIARIO 2024 E BILANCIO PLURIENNALE PER IL TRIENNIO 2024-2026	27	27
ARTICOLO 20	27	27
Prevenzione dei reati finanziari, antifrode, antifalsificazione, antiriciclaggio e lotta all'usura	238.265	245.603
LEGGE N. 94 DEL 1997 MODIFICHE ALLA LEGGE 5 AGOSTO 1978, N. 468, E SUCCESSIVE MODIFICAZIONI E INTEGRAZIONI, RECANTE NORME DI CONTABILITA' GENERALE DELLO STATO IN MATERIA DI BILANCIO. DELEGA AL GOVERNO PER L'INDIVIDUAZIONE DELLE UNITA' PREVISIONALI DI BASE DEL BILANCIO DELLO STATO	-	851
LEGGE N. 196 DEL 2009 LEGGE DI CONTABILITA' E FINANZA PUBBLICA	-	6.487
ARTICOLO 33	-	6.487
DECRETO DEL PRESIDENTE DELLA REPUBBLICA N. 469 DEL 1999 REGOLAMENTO RECANTE NORME DI SEMPLIFICAZIONE DEL PROCEDIMENTO PER IL VERSAMENTO DI SOMME ALL'ENTRATA E LA RIASSEGNAZIONE ALLE UNITA' PREVISIONALI DI BASE PER LA SPESADEL BILANCIO DELLO STATO, CON PARTICOLARE RIFERIMENTO AI FINANZIAMENTI DELL'UNIONE EUROPEA, AI SENSI DELL'ARTICOLO 20, COMMA 8, DELLA LEGGE 15 MARZO 1997, N. 59.	238.265	238.265

ALLEGATO B/3 SPESE - VARIAZIONI 2024 PER MISSIONE, PROGRAMMA, AZIONE E PROVVEDIMENTI

(MIGLIAIA DI EURO)

	COMPETENZA	CASSA
ARTICOLO 2	238.265	238.265
LEGGE DI VARIAZIONE AL BILANCIO N. 118 DEL 2024 PROVVEDIMENTO DI ASSESTAMENTO ANNO 2024	-	-
Regolamentazione e vigilanza sui mercati finanziari, settore creditizio e sistema dei pagamenti (comprese Fondazioni e settore della previdenza complementare)	961	11.711
LEGGE N. 94 DEL 1997 MODIFICHE ALLA LEGGE 5 AGOSTO 1978, N. 468, E SUCCESSIVE MODIFICAZIONI E INTEGRAZIONI, RECANTE NORME DI CONTABILITA' GENERALE DELLO STATO IN MATERIA DI BILANCIO. DELEGA AL GOVERNO PER L'INDIVIDUAZIONE DELLE UNITA' PREVISIONALI DI BASE DEL BILANCIO DELLO STATO	155	10.150
LEGGE N. 196 DEL 2009 LEGGE DI CONTABILITA' E FINANZA PUBBLICA	-100	654
ARTICOLO 33	-100	654
DECRETO LEGISLATIVO N. 134 DEL 2024 ATTUAZIONE DELLA DIRETTIVA (UE) 2022/2557 DEL PARLAMENTO EUROPEO E DEL CONSIGLIO, DEL 14 DICEMBRE 2022, RELATIVA ALLA RESILIENZA DEI SOGGETTI CRITICI E CHE ABROGA LA DIRETTIVA 2008/114/CE DEL CONSIGLIO	5	5
DECRETO DEL PRESIDENTE DELLA REPUBBLICA N. 469 DEL 1999 REGOLAMENTO RECANTE NORME DI SEMPLIFICAZIONE DEL PROCEDIMENTO PER IL VERSAMENTO DI SOMME ALL'ENTRATA E LA RIASSEGNAZIONE ALLE UNITA' PREVISIONALI DI BASE PER LA SPESADEL BILANCIO DELLO STATO, CON PARTICOLARE RIFERIMENTO AI FINANZIAMENTI DELL'UNIONE EUROPEA, AI SENSI DELL'ARTICOLO 20, COMMA 8, DELLA LEGGE 15 MARZO 1997, N. 59.	340	340
ARTICOLO 2	340	340
LEGGE DI VARIAZIONE AL BILANCIO N. 118 DEL 2024 PROVVEDIMENTO DI ASSESTAMENTO ANNO 2024	231	231
LEGGE DI BILANCIO N. 197 DEL 2022 BILANCIO DI PREVISIONE DELLO STATO PER L'ANNO FINANZIARIO 2023 E BILANCIO PLURIENNALE PER IL TRIENNIO 2023-2025	330	330
LEGGE DI BILANCIO N. 213 DEL 2023 BILANCIO DI PREVISIONE DELLO STATO PER L'ANNO FINANZIARIO 2024 E BILANCIO PLURIENNALE PER IL TRIENNIO 2024-2026	-	-
ARTICOLO 20	-	-
Sostegno sistema creditizio	1.704	1.704
LEGGE DI BILANCIO N. 197 DEL 2022 BILANCIO DI PREVISIONE DELLO STATO PER L'ANNO FINANZIARIO 2023 E BILANCIO PLURIENNALE PER IL TRIENNIO 2023-2025	1.704	1.704
LEGGE DI BILANCIO N. 213 DEL 2023 BILANCIO DI PREVISIONE DELLO STATO PER L'ANNO FINANZIARIO 2024 E BILANCIO PLURIENNALE PER IL TRIENNIO 2024-2026	-	-
ARTICOLO 20	-	-
Misure premiali per favorire l'utilizzo di strumenti di pagamento elettronici	-	20
LEGGE N. 94 DEL 1997 MODIFICHE ALLA LEGGE 5 AGOSTO 1978, N. 468, E SUCCESSIVE MODIFICAZIONI E INTEGRAZIONI, RECANTE NORME DI CONTABILITA' GENERALE DELLO STATO IN MATERIA DI BILANCIO. DELEGA AL GOVERNO PER L'INDIVIDUAZIONE DELLE UNITA' PREVISIONALI DI BASE DEL BILANCIO DELLO STATO	-	20
Regolazioni contabili, restituzioni e rimborsi d'imposte (29.5)	**4.130.131**	**4.130.131**
Rimborsi di imposte dirette	-	-
DECRETO LEGGE N. 19 DEL 2024 ULTERIORI DISPOSIZIONI URGENTI PER L'ATTUAZIONE DEL PNRR	-	-
Rimborsi di imposte indirette	3.438.214	3.438.214
DECRETO LEGGE N. 19 DEL 2024 ULTERIORI DISPOSIZIONI URGENTI PER L'ATTUAZIONE DEL PNRR	-	-
LEGGE DI VARIAZIONE AL BILANCIO N. 118 DEL 2024 PROVVEDIMENTO DI ASSESTAMENTO ANNO 2024	3.438.214	3.438.214
Restituzione di imposte e rimborsi	23.573	23.573
LEGGE N. 94 DEL 1997 MODIFICHE ALLA LEGGE 5 AGOSTO 1978, N. 468, E SUCCESSIVE MODIFICAZIONI E INTEGRAZIONI, RECANTE NORME DI CONTABILITA' GENERALE DELLO STATO IN MATERIA DI BILANCIO. DELEGA AL GOVERNO PER L'INDIVIDUAZIONE DELLE UNITA' PREVISIONALI DI BASE DEL BILANCIO DELLO STATO	-	-
LEGGE DI VARIAZIONE AL BILANCIO N. 118 DEL 2024 PROVVEDIMENTO DI ASSESTAMENTO ANNO 2024	23.573	23.573
Vincite sui giochi e lotterie	543.500	543.500
LEGGE DI VARIAZIONE AL BILANCIO N. 118 DEL 2024 PROVVEDIMENTO DI ASSESTAMENTO ANNO 2024	543.500	543.500

ALLEGATO B/3 SPESE - VARIAZIONI 2024 PER MISSIONE, PROGRAMMA, AZIONE E PROVVEDIMENTI

(MIGLIAIA DI EURO)

	COMPETENZA	CASSA
Aggi su giochi e lotterie	124.844	124.844
LEGGE DI VARIAZIONE AL BILANCIO N. 118 DEL 2024 PROVVEDIMENTO DI ASSESTAMENTO ANNO 2024	124.844	124.844
Analisi e programmazione economico-finanziaria e gestione del debito (29.6)	22.566	29.152
Spese di personale per il programma	11.010	11.010
LEGGE N. 350 DEL 2003 DISPOSIZIONI PER LA FORMAZIONE DEL BILANCIO ANNUALE E PLURIENNALE DELLO STATO (LEGGE FINANZIARIA 2004).	4.261	4.261
ARTICOLO 3	4.261	4.261
LEGGE N. 385 DEL 1978 FONDO STRAORDINARIO - ESPOSTO IN TABELLA C	294	294
DECRETO LEGGE N. 104 DEL 2020 MISURE URGENTI PER IL SOSTEGNO E IL RILANCIO DELL'ECONOMIA.	42	42
ARTICOLO 32/bis	42	42
DECRETO DEL PRESIDENTE DELLA REPUBBLICA N. 469 DEL 1999 REGOLAMENTO RECANTE NORME DI SEMPLIFICAZIONE DEL PROCEDIMENTO PER IL VERSAMENTO DI SOMME ALL'ENTRATA E LA RIASSEGNAZIONE ALLE UNITA' PREVISIONALI DI BASE PER LA SPESADEL BILANCIO DELLO STATO, CON PARTICOLARE RIFERIMENTO AI FINANZIAMENTI DELL'UNIONE EUROPEA, AI SENSI DELL'ARTICOLO 20, COMMA 8, DELLA LEGGE 15 MARZO 1997, N. 59.	3.822	3.822
ARTICOLO 2	3.822	3.822
LEGGE DI VARIAZIONE AL BILANCIO N. 118 DEL 2024 PROVVEDIMENTO DI ASSESTAMENTO ANNO 2024	2.216	2.216
LEGGE DI BILANCIO N. 213 DEL 2023 BILANCIO DI PREVISIONE DELLO STATO PER L'ANNO FINANZIARIO 2024 E BILANCIO PLURIENNALE PER IL TRIENNIO 2024-2026	376	376
ARTICOLO 20	376	376
Analisi, ricerche, programmazione economico-finanziaria e gestione del debito pubblico	11.556	18.142
LEGGE N. 94 DEL 1997 MODIFICHE ALLA LEGGE 5 AGOSTO 1978, N. 468, E SUCCESSIVE MODIFICAZIONI E INTEGRAZIONI, RECANTE NORME DI CONTABILITA' GENERALE DELLO STATO IN MATERIA DI BILANCIO. DELEGA AL GOVERNO PER L'INDIVIDUAZIONE DELLE UNITA' PREVISIONALI DI BASE DEL BILANCIO DELLO STATO	1.206	1.206
LEGGE N. 196 DEL 2009 LEGGE DI CONTABILITA' E FINANZA PUBBLICA	-21	6.565
ARTICOLO 27	2	2
ARTICOLO 33	-23	6.563
LEGGE N. 350 DEL 2003 DISPOSIZIONI PER LA FORMAZIONE DEL BILANCIO ANNUALE E PLURIENNALE DELLO STATO (LEGGE FINANZIARIA 2004).	111	111
ARTICOLO 3	111	111
DECRETO DEL PRESIDENTE DELLA REPUBBLICA N. 469 DEL 1999 REGOLAMENTO RECANTE NORME DI SEMPLIFICAZIONE DEL PROCEDIMENTO PER IL VERSAMENTO DI SOMME ALL'ENTRATA E LA RIASSEGNAZIONE ALLE UNITA' PREVISIONALI DI BASE PER LA SPESADEL BILANCIO DELLO STATO, CON PARTICOLARE RIFERIMENTO AI FINANZIAMENTI DELL'UNIONE EUROPEA, AI SENSI DELL'ARTICOLO 20, COMMA 8, DELLA LEGGE 15 MARZO 1997, N. 59.	303	303
ARTICOLO 2	303	303
LEGGE DI VARIAZIONE AL BILANCIO N. 118 DEL 2024 PROVVEDIMENTO DI ASSESTAMENTO ANNO 2024	-	-
LEGGE DI BILANCIO N. 197 DEL 2022 BILANCIO DI PREVISIONE DELLO STATO PER L'ANNO FINANZIARIO 2023 E BILANCIO PLURIENNALE PER IL TRIENNIO 2023-2025	9.957	9.957
Analisi, monitoraggio e controllo della finanza pubblica e politiche di bilancio (29.7)	47.131	-70.851
Spese di personale per il programma	20.908	20.908
LEGGE N. 350 DEL 2003 DISPOSIZIONI PER LA FORMAZIONE DEL BILANCIO ANNUALE E PLURIENNALE DELLO STATO (LEGGE FINANZIARIA 2004).	15.269	15.269
ARTICOLO 3	15.269	15.269
LEGGE N. 385 DEL 1978 FONDO STRAORDINARIO - ESPOSTO IN TABELLA C	2.132	2.132
DECRETO LEGGE N. 104 DEL 2020 MISURE URGENTI PER IL SOSTEGNO E IL RILANCIO DELL'ECONOMIA.	112	112

ALLEGATO B/3 SPESE - VARIAZIONI 2024 PER MISSIONE, PROGRAMMA, AZIONE E PROVVEDIMENTI

(MIGLIAIA DI EURO)

	COMPETENZA	CASSA
ARTICOLO 32/bis	112	112
DECRETO DEL PRESIDENTE DELLA REPUBBLICA N. 469 DEL 1999 REGOLAMENTO RECANTE NORME DI SEMPLIFICAZIONE DEL PROCEDIMENTO PER IL VERSAMENTO DI SOMME ALL'ENTRATA E LA RIASSEGNAZIONE ALLE UNITA' PREVISIONALI DI BASE PER LA SPESADEL BILANCIO DELLO STATO, CON PARTICOLARE RIFERIMENTO AI FINANZIAMENTI DELL'UNIONE EUROPEA, AI SENSI DELL'ARTICOLO 20, COMMA 8, DELLA LEGGE 15 MARZO 1997, N. 59.	14.416	14.416
ARTICOLO 2	14.416	14.416
LEGGE DI VARIAZIONE AL BILANCIO N. 118 DEL 2024 PROVVEDIMENTO DI ASSESTAMENTO ANNO 2024	2.741	2.741
LEGGE DI BILANCIO N. 197 DEL 2022 BILANCIO DI PREVISIONE DELLO STATO PER L'ANNO FINANZIARIO 2023 E BILANCIO PLURIENNALE PER IL TRIENNIO 2023-2025	-	-
LEGGE DI BILANCIO N. 213 DEL 2023 BILANCIO DI PREVISIONE DELLO STATO PER L'ANNO FINANZIARIO 2024 E BILANCIO PLURIENNALE PER IL TRIENNIO 2024-2026	-13.763	-13.763
ARTICOLO 20	-13.763	-13.763
Analisi, monitoraggio e gestione della finanza pubblica, del pubblico impiego e dei flussi finanziari tra Italia e U.E.	212	-127.350
LEGGE N. 196 DEL 2009 LEGGE DI CONTABILITA' E FINANZA PUBBLICA	-100	-50
ARTICOLO 33	-100	-50
LEGGE N. 206 DEL 2023 MODIFICHE ALL'ARTICOLO 1 DEL D-L N. 35/2005, CONVERTITO DALLA LEGGE N. 80/2005, IN MATERIA DI SANZIONI AMMINISTRATIVE PER L'ACQUISTO E L'INTRODUZIONE DI MERCI CONTRAFFATTE EX ART. 51 COMMA 1, LETT. B	-	-13.000
DECRETO LEGGE N. 19 DEL 2024 ULTERIORI DISPOSIZIONI URGENTI PER L'ATTUAZIONE DEL PNRR	-	-526
DECRETO LEGGE N. 39 DEL 2024 MISURE URGENTI IN MATERIA DI AGEVOLAZIONI FISCALI DI CUI AGLI ARTICOLI 119 E 119-TER DEL DECRETO-LEGGE 19 MAGGIO 2020, N. 34, CONVERTITO, CON MODIFICAZIONI, DALLA LEGGE 17 LUGLIO 2020, N. 77, ALTRE MISURE URGENTI IN MATERIA FISCALE E CONNESSE A EVENTI ECCEZIONALI, NONCHE' RELATIVE ALL'AMMINISTRAZIONE FINANZIARIA.	-	-45.000
DECRETO LEGGE N. 71 DEL 2024 DISPOSIZIONI URGENTI IN MATERIA DI SPORT, DI SOSTEGNO DIDATTICO AGLI ALUNNI CON DISABILITA', PER IL REGOLARE AVVIO DELL'ANNO SCOLASTICO 2024/2025 E IN MATERIA DI UNIVERSITA' E RICERCA.	-	-5.735
DECRETO LEGGE N. 76 DEL 2024 DISPOSIZIONI URGENTI PER LA RICOSTRUZIONE POST-CALAMITA', PER INTERVENTI DI PROTEZIONE CIVILE E PER LO SVOLGIMENTO DI GRANDI EVENTI INTERNAZIONALI.	-	-798
DECRETO LEGGE N. 113 DEL 2024 MISURE URGENTI DI CARATTERE FISCALE, PROROGHE DI TERMINI NORMATIVI ED INTERVENTI DI CARATTERE ECONOMICO.	-	-17.000
DECRETO LEGGE N. 123 DEL 2023 MISURE URGENTI DI CONTRASTO AL DISAGIO GIOVANILE, ALLA POVERTA' EDUCATIVA E ALLA CRIMINALITA' MINORILE, NONCHE' PER LA SICUREZZA DEI MINORI IN AMBITO DIGITALE	-	-1.000
DECRETO LEGGE N. 132 DEL 2023 DISPOSIZIONI URGENTI IN MATERIA DI PROROGA DI TERMINI NORMATIVI E VERSAMENTI FISCALI	-	-599
DECRETO LEGGE N. 145 DEL 2023 DISPOSIZIONI URGENTI IN MATERIA DI PROROGA DI TERMINI NORMATIVI E DI VERSAMENTI FISCALI.	-	-14
DECRETO LEGGE N. 215 DEL 2023 DISPOSIZIONI URGENTI IN MATERIA DI TERMINI NORMATIVI.	-	-14.340
DECRETO LEGISLATIVO N. 175 DEL 2023 RIORDINO E REVISIONE DEGLI AMMORTIZZATORI E DELLE INDENNITA' E PER L'INTRODUZIONE DI UN'INDENNITA' DI DISCONTINUITA' IN FAVORE DEI LAVORATORI DEL SETTORE DELLO SPETTACOLO	-	-29.600
LEGGE DI BILANCIO N. 197 DEL 2022 BILANCIO DI PREVISIONE DELLO STATO PER L'ANNO FINANZIARIO 2023 E BILANCIO PLURIENNALE PER IL TRIENNIO 2023-2025	312	312
Controllo, vigilanza e liquidazione delle amministrazioni pubbliche e registro dei revisori legali	4.657	4.727
LEGGE N. 94 DEL 1997 MODIFICHE ALLA LEGGE 5 AGOSTO 1978, N. 468, E SUCCESSIVE MODIFICAZIONI E INTEGRAZIONI, RECANTE NORME DI CONTABILITA' GENERALE DELLO STATO IN MATERIA DI BILANCIO. DELEGA AL GOVERNO PER L'INDIVIDUAZIONE DELLE UNITA' PREVISIONALI DI BASE DEL BILANCIO DELLO STATO	-	-
LEGGE N. 196 DEL 2009 LEGGE DI CONTABILITA' E FINANZA PUBBLICA	2.092	2.162

ALLEGATO B/3 SPESE - VARIAZIONI 2024 PER MISSIONE, PROGRAMMA, AZIONE E PROVVEDIMENTI

(MIGLIAIA DI EURO)

	COMPETENZA	CASSA
ARTICOLO 27	961	961
ARTICOLO 33	1.131	1.201
DECRETO DEL PRESIDENTE DELLA REPUBBLICA N. 469 DEL 1999 REGOLAMENTO RECANTE NORME DI SEMPLIFICAZIONE DEL PROCEDIMENTO PER IL VERSAMENTO DI SOMME ALL'ENTRATA E LA RIASSEGNAZIONE ALLE UNITA' PREVISIONALI DI BASE PER LA SPESADEL BILANCIO DELLO STATO, CON PARTICOLARE RIFERIMENTO AI FINANZIAMENTI DELL'UNIONE EUROPEA, AI SENSI DELL'ARTICOLO 20, COMMA 8, DELLA LEGGE 15 MARZO 1997, N. 59.	2.565	2.565
ARTICOLO 2	2.565	2.565
Predisposizione del Bilancio di previsione e del Rendiconto dello Stato	-288	222
LEGGE N. 94 DEL 1997 MODIFICHE ALLA LEGGE 5 AGOSTO 1978, N. 468, E SUCCESSIVE MODIFICAZIONI E INTEGRAZIONI, RECANTE NORME DI CONTABILITA' GENERALE DELLO STATO IN MATERIA DI BILANCIO. DELEGA AL GOVERNO PER L'INDIVIDUAZIONE DELLE UNITA' PREVISIONALI DI BASE DEL BILANCIO DELLO STATO	-	-
LEGGE N. 196 DEL 2009 LEGGE DI CONTABILITA' E FINANZA PUBBLICA	-330	180
ARTICOLO 33	-330	180
DECRETO DEL PRESIDENTE DELLA REPUBBLICA N. 469 DEL 1999 REGOLAMENTO RECANTE NORME DI SEMPLIFICAZIONE DEL PROCEDIMENTO PER IL VERSAMENTO DI SOMME ALL'ENTRATA E LA RIASSEGNAZIONE ALLE UNITA' PREVISIONALI DI BASE PER LA SPESADEL BILANCIO DELLO STATO, CON PARTICOLARE RIFERIMENTO AI FINANZIAMENTI DELL'UNIONE EUROPEA, AI SENSI DELL'ARTICOLO 20, COMMA 8, DELLA LEGGE 15 MARZO 1997, N. 59.	42	42
ARTICOLO 2	42	42
Realizzazione tessera sanitaria per il potenziamento del monitoraggio della spesa sanitaria e previdenziale	3.850	3.850
LEGGE N. 94 DEL 1997 MODIFICHE ALLA LEGGE 5 AGOSTO 1978, N. 468, E SUCCESSIVE MODIFICAZIONI E INTEGRAZIONI, RECANTE NORME DI CONTABILITA' GENERALE DELLO STATO IN MATERIA DI BILANCIO. DELEGA AL GOVERNO PER L'INDIVIDUAZIONE DELLE UNITA' PREVISIONALI DI BASE DEL BILANCIO DELLO STATO	-	-
DECRETO LEGGE N. 19 DEL 2024 ULTERIORI DISPOSIZIONI URGENTI PER L'ATTUAZIONE DEL PNRR	3.850	3.850
Sviluppo e funzionamento dei sistemi informativi di contabilità e finanza pubblica	15.817	24.817
LEGGE N. 94 DEL 1997 MODIFICHE ALLA LEGGE 5 AGOSTO 1978, N. 468, E SUCCESSIVE MODIFICAZIONI E INTEGRAZIONI, RECANTE NORME DI CONTABILITA' GENERALE DELLO STATO IN MATERIA DI BILANCIO. DELEGA AL GOVERNO PER L'INDIVIDUAZIONE DELLE UNITA' PREVISIONALI DI BASE DEL BILANCIO DELLO STATO	-	-
LEGGE N. 196 DEL 2009 LEGGE DI CONTABILITA' E FINANZA PUBBLICA	15.146	24.146
ARTICOLO 27	140	140
ARTICOLO 29	-	9.000
ARTICOLO 34/ter	15.006	15.006
LEGGE N. 350 DEL 2003 DISPOSIZIONI PER LA FORMAZIONE DEL BILANCIO ANNUALE E PLURIENNALE DELLO STATO (LEGGE FINANZIARIA 2004).	670	670
ARTICOLO 3	670	670
LEGGE DI BILANCIO N. 213 DEL 2023 BILANCIO DI PREVISIONE DELLO STATO PER L'ANNO FINANZIARIO 2024 E BILANCIO PLURIENNALE PER IL TRIENNIO 2024-2026	-	-
ARTICOLO 20	-	-
Trattato del Nord Atlantico	1.976	1.976
LEGGE N. 196 DEL 2009 LEGGE DI CONTABILITA' E FINANZA PUBBLICA	1.976	1.976
ARTICOLO 26	1.976	1.976
Supporto all'azione di controllo, vigilanza e amministrazione generale della Ragioneria generale dello Stato sul territorio (29.8)	39.587	39.733
Spese di personale per il programma	39.976	39.976
LEGGE N. 350 DEL 2003 DISPOSIZIONI PER LA FORMAZIONE DEL BILANCIO ANNUALE E PLURIENNALE DELLO STATO (LEGGE FINANZIARIA 2004).	21.355	21.355
ARTICOLO 3	21.355	21.355
LEGGE N. 385 DEL 1978 FONDO STRAORDINARIO - ESPOSTO IN TABELLA C	1.808	1.808

ALLEGATO B/3 SPESE - VARIAZIONI 2024 PER MISSIONE, PROGRAMMA, AZIONE E PROVVEDIMENTI

(MIGLIAIA DI EURO)

	COMPETENZA	CASSA
DECRETO LEGGE N. 104 DEL 2020 MISURE URGENTI PER IL SOSTEGNO E IL RILANCIO DELL'ECONOMIA.	40	40
ARTICOLO 32/bis	40	40
DECRETO DEL PRESIDENTE DELLA REPUBBLICA N. 469 DEL 1999 REGOLAMENTO RECANTE NORME DI SEMPLIFICAZIONE DEL PROCEDIMENTO PER IL VERSAMENTO DI SOMME ALL'ENTRATA E LA RIASSEGNAZIONE ALLE UNITA' PREVISIONALI DI BASE PER LA SPESADEL BILANCIO DELLO STATO, CON PARTICOLARE RIFERIMENTO AI FINANZIAMENTI DELL'UNIONE EUROPEA, AI SENSI DELL'ARTICOLO 20, COMMA 8, DELLA LEGGE 15 MARZO 1997, N. 59.	24.318	24.318
ARTICOLO 2	24.318	24.318
LEGGE DI VARIAZIONE AL BILANCIO N. 118 DEL 2024 PROVVEDIMENTO DI ASSESTAMENTO ANNO 2024	2.316	2.316
LEGGE DI BILANCIO N. 213 DEL 2023 BILANCIO DI PREVISIONE DELLO STATO PER L'ANNO FINANZIARIO 2024 E BILANCIO PLURIENNALE PER IL TRIENNIO 2024-2026	-9.860	-9.860
ARTICOLO 20	-9.860	-9.860
Controllo e vigilanza amministrativo-contabile sul territorio	49	69
LEGGE N. 94 DEL 1997 MODIFICHE ALLA LEGGE 5 AGOSTO 1978, N. 468, E SUCCESSIVE MODIFICAZIONI E INTEGRAZIONI, RECANTE NORME DI CONTABILITA' GENERALE DELLO STATO IN MATERIA DI BILANCIO. DELEGA AL GOVERNO PER L'INDIVIDUAZIONE DELLE UNITA' PREVISIONALI DI BASE DEL BILANCIO DELLO STATO	180	180
LEGGE N. 196 DEL 2009 LEGGE DI CONTABILITA' E FINANZA PUBBLICA	-241	-221
ARTICOLO 27	19	19
ARTICOLO 33	-260	-240
DECRETO LEGGE N. 269 DEL 2003 DISPOSIZIONI URGENTI PER FAVORIRE LO SVILUPPO E PER LA CORREZIONE DELL'ANDAMENTO DEI CONTI PUBBLICI	109	109
Gestione delle attivita' di erogazione servizi sul territorio, antiriciclaggio e commissioni mediche di verifica	-438	-312
LEGGE N. 94 DEL 1997 MODIFICHE ALLA LEGGE 5 AGOSTO 1978, N. 468, E SUCCESSIVE MODIFICAZIONI E INTEGRAZIONI, RECANTE NORME DI CONTABILITA' GENERALE DELLO STATO IN MATERIA DI BILANCIO. DELEGA AL GOVERNO PER L'INDIVIDUAZIONE DELLE UNITA' PREVISIONALI DI BASE DEL BILANCIO DELLO STATO	-	-
LEGGE N. 196 DEL 2009 LEGGE DI CONTABILITA' E FINANZA PUBBLICA	-438	-312
ARTICOLO 33	-438	-312
Servizi finanziari e monetazione (29.9)	-	3.227
Monetazione metallica, trasporto e distribuzione monete	-	3.227
LEGGE N. 94 DEL 1997 MODIFICHE ALLA LEGGE 5 AGOSTO 1978, N. 468, E SUCCESSIVE MODIFICAZIONI E INTEGRAZIONI, RECANTE NORME DI CONTABILITA' GENERALE DELLO STATO IN MATERIA DI BILANCIO. DELEGA AL GOVERNO PER L'INDIVIDUAZIONE DELLE UNITA' PREVISIONALI DI BASE DEL BILANCIO DELLO STATO	-	2.896
LEGGE N. 196 DEL 2009 LEGGE DI CONTABILITA' E FINANZA PUBBLICA	-	331
ARTICOLO 33	-	331
LEGGE DI VARIAZIONE AL BILANCIO N. 118 DEL 2024 PROVVEDIMENTO DI ASSESTAMENTO ANNO 2024	-	-
Accertamento e riscossione delle entrate e gestione dei beni immobiliari dello Stato (29.10)	214.330	267.494
Assistenza fiscale tramite Centri Autorizzati di Assistenza Fiscale e altri intermediari	23	523
LEGGE N. 94 DEL 1997 MODIFICHE ALLA LEGGE 5 AGOSTO 1978, N. 468, E SUCCESSIVE MODIFICAZIONI E INTEGRAZIONI, RECANTE NORME DI CONTABILITA' GENERALE DELLO STATO IN MATERIA DI BILANCIO. DELEGA AL GOVERNO PER L'INDIVIDUAZIONE DELLE UNITA' PREVISIONALI DI BASE DEL BILANCIO DELLO STATO	-	500
LEGGE N. 196 DEL 2009 LEGGE DI CONTABILITA' E FINANZA PUBBLICA	23	23
ARTICOLO 27	23	23
LEGGE DI BILANCIO N. 213 DEL 2023 BILANCIO DI PREVISIONE DELLO STATO PER L'ANNO FINANZIARIO 2024 E BILANCIO PLURIENNALE PER IL TRIENNIO 2024-2026	-	-
ARTICOLO 1	-	-

ALLEGATO B/3 SPESE - VARIAZIONI 2024 PER MISSIONE, PROGRAMMA, AZIONE E PROVVEDIMENTI

(MIGLIAIA DI EURO)

	COMPETENZA	CASSA
Servizio radiotelevisivo pubblico	-17.291	-17.291
LEGGE DI VARIAZIONE AL BILANCIO N. 118 DEL 2024 PROVVEDIMENTO DI ASSESTAMENTO ANNO 2024	-17.291	-17.291
Accertamento e relativo contenzioso in materia di entrate tributarie, catasto e mercato immobiliare, svolte dall'Agenzia delle Entrate	219.457	219.457
DECRETO LEGGE N. 39 DEL 2024 MISURE URGENTI IN MATERIA DI AGEVOLAZIONI FISCALI DI CUI AGLI ARTICOLI 119 E 119-TER DEL DECRETO-LEGGE 19 MAGGIO 2020, N. 34, CONVERTITO, CON MODIFICAZIONI, DALLA LEGGE 17 LUGLIO 2020, N. 77, ALTRE MISURE URGENTI IN MATERIA FISCALE E CONNESSE A EVENTI ECCEZIONALI, NONCHE' RELATIVE ALL'AMMINISTRAZIONE FINANZIARIA.	38.000	38.000
DECRETO LEGGE N. 269 DEL 2003 DISPOSIZIONI URGENTI PER FAVORIRE LO SVILUPPO E PER LA CORREZIONE DELL'ANDAMENTO DEI CONTI PUBBLICI	3.177	3.177
DECRETO LEGISLATIVO N. 157 DEL 2015 MISURE PER LA REVISIONE DELLA DISCIPLINA DELL'ORGANIZZAZIONE DELLE AGENZIE FISCALI, IN ATTUAZIONE DELL'ARTICOLO 9, COMMA 1, LETTERA H), DELLA LEGGE 11 MARZO 2014, N. 23	167.333	167.333
ARTICOLO 1	167.333	167.333
LEGGE DI BILANCIO N. 213 DEL 2023 BILANCIO DI PREVISIONE DELLO STATO PER L'ANNO FINANZIARIO 2024 E BILANCIO PLURIENNALE PER IL TRIENNIO 2024-2026	10.948	10.948
ARTICOLO 20	10.948	10.948
Gestione, razionalizzazione e valorizzazione del patrimonio immobiliare dello Stato svolte dall'Agenzia del Demanio	1.662	1.662
DECRETO LEGGE N. 269 DEL 2003 DISPOSIZIONI URGENTI PER FAVORIRE LO SVILUPPO E PER LA CORREZIONE DELL'ANDAMENTO DEI CONTI PUBBLICI	1.262	1.262
LEGGE DI VARIAZIONE AL BILANCIO N. 118 DEL 2024 PROVVEDIMENTO DI ASSESTAMENTO ANNO 2024	400	400
Interventi per la razionalizzazione dei fabbisogni allocativi e manutentivi delle pubbliche amministrazioni svolti dall'Agenzia del Demanio	36.823	89.407
LEGGE N. 94 DEL 1997 MODIFICHE ALLA LEGGE 5 AGOSTO 1978, N. 468, E SUCCESSIVE MODIFICAZIONI E INTEGRAZIONI, RECANTE NORME DI CONTABILITA' GENERALE DELLO STATO IN MATERIA DI BILANCIO. DELEGA AL GOVERNO PER L'INDIVIDUAZIONE DELLE UNITA' PREVISIONALI DI BASE DEL BILANCIO DELLO STATO	-	27.217
LEGGE N. 196 DEL 2009 LEGGE DI CONTABILITA' E FINANZA PUBBLICA	27.873	49.320
ARTICOLO 27	19.751	19.751
ARTICOLO 33	8.122	29.569
DECRETO LEGGE N. 39 DEL 2024 MISURE URGENTI IN MATERIA DI AGEVOLAZIONI FISCALI DI CUI AGLI ARTICOLI 119 E 119-TER DEL DECRETO-LEGGE 19 MAGGIO 2020, N. 34, CONVERTITO, CON MODIFICAZIONI, DALLA LEGGE 17 LUGLIO 2020, N. 77, ALTRE MISURE URGENTI IN MATERIA FISCALE E CONNESSE A EVENTI ECCEZIONALI, NONCHE' RELATIVE ALL'AMMINISTRAZIONE FINANZIARIA.	-	-
DECRETO LEGGE N. 155 DEL 2024 MISURE URGENTI IN MATERIA ECONOMICA E FISCALE E IN FAVORE DEGLI ENTI TERIITORIALI	-4.142	-4.142
LEGGE DI VARIAZIONE AL BILANCIO N. 118 DEL 2024 PROVVEDIMENTO DI ASSESTAMENTO ANNO 2024	-2.500	-2.500
LEGGE DI BILANCIO N. 213 DEL 2023 BILANCIO DI PREVISIONE DELLO STATO PER L'ANNO FINANZIARIO 2024 E BILANCIO PLURIENNALE PER IL TRIENNIO 2024-2026	15.592	19.511
ARTICOLO 20	15.592	19.511
Controllo, accertamento e riscossione delle imposte sulla circolazione delle merci, garanzia della sicurezza sui giochi e controllo sulla produzione e vendita dei tabacchi, svolte dall'Agenzia delle Dogane e dei Monopoli	55.656	55.736
LEGGE N. 94 DEL 1997 MODIFICHE ALLA LEGGE 5 AGOSTO 1978, N. 468, E SUCCESSIVE MODIFICAZIONI E INTEGRAZIONI, RECANTE NORME DI CONTABILITA' GENERALE DELLO STATO IN MATERIA DI BILANCIO. DELEGA AL GOVERNO PER L'INDIVIDUAZIONE DELLE UNITA' PREVISIONALI DI BASE DEL BILANCIO DELLO STATO	-	38
LEGGE N. 196 DEL 2009 LEGGE DI CONTABILITA' E FINANZA PUBBLICA	-8.122	-8.122
ARTICOLO 33	-8.122	-8.122
DECRETO LEGGE N. 39 DEL 2024 MISURE URGENTI IN MATERIA DI AGEVOLAZIONI FISCALI DI CUI AGLI ARTICOLI 119 E 119-TER DEL DECRETO-LEGGE 19 MAGGIO 2020, N. 34, CONVERTITO, CON MODIFICAZIONI, DALLA LEGGE 17 LUGLIO 2020, N. 77, ALTRE MISURE URGENTI IN MATERIA FISCALE E CONNESSE A EVENTI ECCEZIONALI, NONCHE' RELATIVE ALL'AMMINISTRAZIONE FINANZIARIA.	13.000	13.000

ALLEGATO B/3 SPESE - VARIAZIONI 2024 PER MISSIONE, PROGRAMMA, AZIONE E PROVVEDIMENTI

(MIGLIAIA DI EURO)

	COMPETENZA	CASSA
DECRETO LEGGE N. 269 DEL 2003 DISPOSIZIONI URGENTI PER FAVORIRE LO SVILUPPO E PER LA CORREZIONE DELL'ANDAMENTO DEI CONTI PUBBLICI	2.412	2.412
DECRETO LEGISLATIVO N. 157 DEL 2015 MISURE PER LA REVISIONE DELLA DISCIPLINA DELL'ORGANIZZAZIONE DELLE AGENZIE FISCALI, IN ATTUAZIONE DELL'ARTICOLO 9, COMMA 1, LETTERA H), DELLA LEGGE 11 MARZO 2014, N. 23	42.850	42.850
ARTICOLO 1	42.850	42.850
DECRETO LEGISLATIVO N. 178 DEL 2012 RIORGANIZZAZIONE DELL'ASSOCIAZIONE ITALIANA DELLA CROCE ROSSA (C.R.I.), A NORMA DELL'ARTICOLO 2 DELLA LEGGE 4 NOVEMBRE 2010, N. 183.	42	42
ARTICOLO 8/bis	42	42
DECRETO DEL PRESIDENTE DELLA REPUBBLICA N. 469 DEL 1999 REGOLAMENTO RECANTE NORME DI SEMPLIFICAZIONE DEL PROCEDIMENTO PER IL VERSAMENTO DI SOMME ALL'ENTRATA E LA RIASSEGNAZIONE ALLE UNITA' PREVISIONALI DI BASE PER LA SPESADEL BILANCIO DELLO STATO, CON PARTICOLARE RIFERIMENTO AI FINANZIAMENTI DELL'UNIONE EUROPEA, AI SENSI DELL'ARTICOLO 20, COMMA 8, DELLA LEGGE 15 MARZO 1997, N. 59.	115	115
ARTICOLO 2	115	115
LEGGE DI VARIAZIONE AL BILANCIO N. 118 DEL 2024 PROVVEDIMENTO DI ASSESTAMENTO ANNO 2024	-	42
LEGGE DI BILANCIO N. 213 DEL 2023 BILANCIO DI PREVISIONE DELLO STATO PER L'ANNO FINANZIARIO 2024 E BILANCIO PLURIENNALE PER IL TRIENNIO 2024-2026	5.358	5.358
ARTICOLO 20	5.358	5.358
Servizio di riscossione tributi	-82.000	-82.000
LEGGE N. 94 DEL 1997 MODIFICHE ALLA LEGGE 5 AGOSTO 1978, N. 468, E SUCCESSIVE MODIFICAZIONI E INTEGRAZIONI, RECANTE NORME DI CONTABILITA' GENERALE DELLO STATO IN MATERIA DI BILANCIO. DELEGA AL GOVERNO PER L'INDIVIDUAZIONE DELLE UNITA' PREVISIONALI DI BASE DEL BILANCIO DELLO STATO	-	-
DECRETO LEGGE N. 155 DEL 2024 MISURE URGENTI IN MATERIA ECONOMICA E FISCALE E IN FAVORE DEGLI ENTI TERIITORIALI	-30.000	-30.000
LEGGE DI VARIAZIONE AL BILANCIO N. 118 DEL 2024 PROVVEDIMENTO DI ASSESTAMENTO ANNO 2024	-52.000	-52.000
LEGGE DI BILANCIO N. 213 DEL 2023 BILANCIO DI PREVISIONE DELLO STATO PER L'ANNO FINANZIARIO 2024 E BILANCIO PLURIENNALE PER IL TRIENNIO 2024-2026	-	-
ARTICOLO 1	-	-
Giurisdizione e controllo dei conti pubblici (29.11)	6.523	6.523
Giurisdizione e controllo nella materia di contabilita' pubblica	6.523	6.523
LEGGE N. 448 DEL 1998 MISURE DI FINANZA PUBBLICA PER LA STABILIZZAZIONE E LO SVILUPPO	4.345	4.345
ARTICOLO 24	4.345	4.345
DECRETO LEGGE N. 19 DEL 2024 ULTERIORI DISPOSIZIONI URGENTI PER L'ATTUAZIONE DEL PNRR	-	-
DECRETO LEGGE N. 269 DEL 2003 DISPOSIZIONI URGENTI PER FAVORIRE LO SVILUPPO E PER LA CORREZIONE DELL'ANDAMENTO DEI CONTI PUBBLICI	41	41
LEGGE DI VARIAZIONE AL BILANCIO N. 118 DEL 2024 PROVVEDIMENTO DI ASSESTAMENTO ANNO 2024	482	482
LEGGE DI BILANCIO N. 213 DEL 2023 BILANCIO DI PREVISIONE DELLO STATO PER L'ANNO FINANZIARIO 2024 E BILANCIO PLURIENNALE PER IL TRIENNIO 2024-2026	1.655	1.655
ARTICOLO 20	1.655	1.655
Oneri finanziari relativi alla gestione della tesoreria (29.12)	-755.000	-755.000
Interessi sui conti di tesoreria	-755.000	-755.000
DECRETO LEGGE N. 113 DEL 2024 MISURE URGENTI DI CARATTERE FISCALE, PROROGHE DI TERMINI NORMATIVI ED INTERVENTI DI CARATTERE ECONOMICO.	-305.000	-305.000
LEGGE DI VARIAZIONE AL BILANCIO N. 118 DEL 2024 PROVVEDIMENTO DI ASSESTAMENTO ANNO 2024	-450.000	-450.000
Gestione degli interventi finanziari dello stato, partecipazioni azionarie e valorizzazione dell'attivo e del patrimonio pubblico (29.13)	3.484.948	3.557.014
Spese di personale per il programma	-6.164	-6.164

ALLEGATO B/3 SPESE - VARIAZIONI 2024 PER MISSIONE, PROGRAMMA, AZIONE E PROVVEDIMENTI

(MIGLIAIA DI EURO)

	COMPETENZA	CASSA
LEGGE N. 385 DEL 1978 FONDO STRAORDINARIO - ESPOSTO IN TABELLA C	124	124
DECRETO LEGGE N. 44 DEL 2023 DISPOSIZIONI URGENTI PER IL RAFFORZAMENTO DELLA CAPACITA' AMMINISTRATIVA DELLE AMMINISTRAZIONI PUBBLICHE	-34	-34
DECRETO LEGGE N. 104 DEL 2020 MISURE URGENTI PER IL SOSTEGNO E IL RILANCIO DELL'ECONOMIA.	5	5
ARTICOLO 32/bis	5	5
DECRETO DEL PRESIDENTE DELLA REPUBBLICA N. 469 DEL 1999 REGOLAMENTO RECANTE NORME DI SEMPLIFICAZIONE DEL PROCEDIMENTO PER IL VERSAMENTO DI SOMME ALL'ENTRATA E LA RIASSEGNAZIONE ALLE UNITA' PREVISIONALI DI BASE PER LA SPESADEL BILANCIO DELLO STATO, CON PARTICOLARE RIFERIMENTO AI FINANZIAMENTI DELL'UNIONE EUROPEA, AI SENSI DELL'ARTICOLO 20, COMMA 8, DELLA LEGGE 15 MARZO 1997, N. 59.	-	-
ARTICOLO 2	-	-
LEGGE DI BILANCIO N. 213 DEL 2023 BILANCIO DI PREVISIONE DELLO STATO PER L'ANNO FINANZIARIO 2024 E BILANCIO PLURIENNALE PER IL TRIENNIO 2024-2026	-6.259	-6.259
ARTICOLO 20	-6.259	-6.259
Partecipazioni azionarie e valorizzazione dell'attivo e del patrimonio pubblico	2.876.138	2.913.946
LEGGE N. 94 DEL 1997 MODIFICHE ALLA LEGGE 5 AGOSTO 1978, N. 468, E SUCCESSIVE MODIFICAZIONI E INTEGRAZIONI, RECANTE NORME DI CONTABILITA' GENERALE DELLO STATO IN MATERIA DI BILANCIO. DELEGA AL GOVERNO PER L'INDIVIDUAZIONE DELLE UNITA' PREVISIONALI DI BASE DEL BILANCIO DELLO STATO	9	35.009
LEGGE N. 196 DEL 2009 LEGGE DI CONTABILITA' E FINANZA PUBBLICA	-	2.808
ARTICOLO 33	-	2.808
DECRETO LEGGE N. 113 DEL 2024 MISURE URGENTI DI CARATTERE FISCALE, PROROGHE DI TERMINI NORMATIVI ED INTERVENTI DI CARATTERE ECONOMICO.	50	50
DECRETO LEGGE N. 155 DEL 2024 MISURE URGENTI IN MATERIA ECONOMICA E FISCALE E IN FAVORE DEGLI ENTI TERIITORIALI	343.000	343.000
DECRETO DEL PRESIDENTE DELLA REPUBBLICA N. 469 DEL 1999 REGOLAMENTO RECANTE NORME DI SEMPLIFICAZIONE DEL PROCEDIMENTO PER IL VERSAMENTO DI SOMME ALL'ENTRATA E LA RIASSEGNAZIONE ALLE UNITA' PREVISIONALI DI BASE PER LA SPESADEL BILANCIO DELLO STATO, CON PARTICOLARE RIFERIMENTO AI FINANZIAMENTI DELL'UNIONE EUROPEA, AI SENSI DELL'ARTICOLO 20, COMMA 8, DELLA LEGGE 15 MARZO 1997, N. 59.	2.533.079	2.533.079
ARTICOLO 2	2.533.079	2.533.079
LEGGE DI VARIAZIONE AL BILANCIO N. 118 DEL 2024 PROVVEDIMENTO DI ASSESTAMENTO ANNO 2024	-	-
LEGGE DI BILANCIO N. 213 DEL 2023 BILANCIO DI PREVISIONE DELLO STATO PER L'ANNO FINANZIARIO 2024 E BILANCIO PLURIENNALE PER IL TRIENNIO 2024-2026	-	-
ARTICOLO 20	-	-
Gestione degli interventi finanziari dello Stato	614.974	649.232
LEGGE N. 94 DEL 1997 MODIFICHE ALLA LEGGE 5 AGOSTO 1978, N. 468, E SUCCESSIVE MODIFICAZIONI E INTEGRAZIONI, RECANTE NORME DI CONTABILITA' GENERALE DELLO STATO IN MATERIA DI BILANCIO. DELEGA AL GOVERNO PER L'INDIVIDUAZIONE DELLE UNITA' PREVISIONALI DI BASE DEL BILANCIO DELLO STATO	111	111
LEGGE N. 196 DEL 2009 LEGGE DI CONTABILITA' E FINANZA PUBBLICA	-	34.258
ARTICOLO 33	-	34.258
DECRETO LEGGE N. 4 DEL 2024 DISPOSIZIONI URGENTI IN MATERIA DI AMMINISTRAZIONE STRAORDINARIA DELLE IMPRESE DI CARATTERE STRATEGICO	320.000	320.000
DECRETO LEGGE N. 202 DEL 2024 DL PROROGA TERMINI	100.000	100.000
DECRETO DEL PRESIDENTE DELLA REPUBBLICA N. 469 DEL 1999 REGOLAMENTO RECANTE NORME DI SEMPLIFICAZIONE DEL PROCEDIMENTO PER IL VERSAMENTO DI SOMME ALL'ENTRATA E LA RIASSEGNAZIONE ALLE UNITA' PREVISIONALI DI BASE PER LA SPESADEL BILANCIO DELLO STATO, CON PARTICOLARE RIFERIMENTO AI FINANZIAMENTI DELL'UNIONE EUROPEA, AI SENSI DELL'ARTICOLO 20, COMMA 8, DELLA LEGGE 15 MARZO 1997, N. 59.	194.863	194.863
ARTICOLO 2	194.863	194.863
LEGGE DI VARIAZIONE AL BILANCIO N. 118 DEL 2024 PROVVEDIMENTO DI ASSESTAMENTO ANNO 2024	-	-

ALLEGATO B/3 SPESE - VARIAZIONI 2024 PER MISSIONE, PROGRAMMA, AZIONE E PROVVEDIMENTI

(MIGLIAIA DI EURO)

	COMPETENZA	CASSA
Giovani e sport (30)	460.521	467.048
Attivita' ricreative e sport (30.1)	190.422	196.760
Investimenti e promozione per la pratica dello sport	30.722	34.060
LEGGE N. 80 DEL 2024 MODIFICHE ALL'ARTICOLO 2 DELLA LEGGE 20 DICEMBRE 2012, N. 238, PER LA REALIZZAZIONE DEL MONTEVERDI FESTIVAL DI CREMONA	-1.000	-1.000
LEGGE N. 196 DEL 2009 LEGGE DI CONTABILITA' E FINANZA PUBBLICA	25.522	28.860
ARTICOLO 27	7.117	7.117
ARTICOLO 33	18.405	21.742
DECRETO LEGGE N. 76 DEL 2024 DISPOSIZIONI URGENTI PER LA RICOSTRUZIONE POST-CALAMITA', PER INTERVENTI DI PROTEZIONE CIVILE E PER LO SVOLGIMENTO DI GRANDI EVENTI INTERNAZIONALI.	200	200
DECRETO LEGGE N. 181 DEL 2023 DISPOSIZIONI URGENTI PER LA SICUREZZA ENERGETICA DEL PAESE, LA PROMOZIONE DEL RICORSO ALLE FONTI RINNOVABILI DI ENERGIA, IL SOSTEGNO ALLE IMPRESE A FORTE CONSUMO DI ENERGIA E IN MATERIA DI RICOSTRUZIONE NEI TERRITORI COLPITI DAGLI ECCEZIONALI EVENTI ALLUVIONALI VERIFICATISI A PARTIRE DAL 1° MAGGIO 2023	5.000	5.000
LEGGE DI VARIAZIONE AL BILANCIO N. 118 DEL 2024 PROVVEDIMENTO DI ASSESTAMENTO ANNO 2024	1.000	1.000
Organizzazione e gestione del sistema sportivo italiano	159.700	162.700
LEGGE N. 94 DEL 1997 MODIFICHE ALLA LEGGE 5 AGOSTO 1978, N. 468, E SUCCESSIVE MODIFICAZIONI E INTEGRAZIONI, RECANTE NORME DI CONTABILITA' GENERALE DELLO STATO IN MATERIA DI BILANCIO. DELEGA AL GOVERNO PER L'INDIVIDUAZIONE DELLE UNITA' PREVISIONALI DI BASE DEL BILANCIO DELLO STATO	-	3.000
DECRETO LEGGE N. 71 DEL 2024 DISPOSIZIONI URGENTI IN MATERIA DI SPORT, DI SOSTEGNO DIDATTICO AGLI ALUNNI CON DISABILITA', PER IL REGOLARE AVVIO DELL'ANNO SCOLASTICO 2024/2025 E IN MATERIA DI UNIVERSITA' E RICERCA.	5.700	5.700
DECRETO LEGGE N. 155 DEL 2024 MISURE URGENTI IN MATERIA ECONOMICA E FISCALE E IN FAVORE DEGLI ENTI TERIITORIALI	-	-
LEGGE DI VARIAZIONE AL BILANCIO N. 118 DEL 2024 PROVVEDIMENTO DI ASSESTAMENTO ANNO 2024	154.000	154.000
Incentivazione e sostegno alla gioventu' (30.2)	270.099	270.289
Interventi a favore dei giovani	99	289
LEGGE N. 94 DEL 1997 MODIFICHE ALLA LEGGE 5 AGOSTO 1978, N. 468, E SUCCESSIVE MODIFICAZIONI E INTEGRAZIONI, RECANTE NORME DI CONTABILITA' GENERALE DELLO STATO IN MATERIA DI BILANCIO. DELEGA AL GOVERNO PER L'INDIVIDUAZIONE DELLE UNITA' PREVISIONALI DI BASE DEL BILANCIO DELLO STATO	-	190
LEGGE DI BILANCIO N. 213 DEL 2023 BILANCIO DI PREVISIONE DELLO STATO PER L'ANNO FINANZIARIO 2024 E BILANCIO PLURIENNALE PER IL TRIENNIO 2024-2026	99	99
ARTICOLO 20	99	99
Servizio Civile Nazionale	270.000	270.000
DECRETO LEGGE N. 39 DEL 2024 MISURE URGENTI IN MATERIA DI AGEVOLAZIONI FISCALI DI CUI AGLI ARTICOLI 119 E 119-TER DEL DECRETO-LEGGE 19 MAGGIO 2020, N. 34, CONVERTITO, CON MODIFICAZIONI, DALLA LEGGE 17 LUGLIO 2020, N. 77, ALTRE MISURE URGENTI IN MATERIA FISCALE E CONNESSE A EVENTI ECCEZIONALI, NONCHE' RELATIVE ALL'AMMINISTRAZIONE FINANZIARIA.	-	-
DECRETO LEGGE N. 155 DEL 2024 MISURE URGENTI IN MATERIA ECONOMICA E FISCALE E IN FAVORE DEGLI ENTI TERIITORIALI	270.000	270.000
Turismo (31)	27.824	150.065
Coordinamento ed indirizzo delle politiche del turismo (31.2)	865	1.126
Spese per il personale di programma	274	274
LEGGE N. 385 DEL 1978 FONDO STRAORDINARIO - ESPOSTO IN TABELLA C	18	18
DECRETO DEL PRESIDENTE DELLA REPUBBLICA N. 469 DEL 1999 REGOLAMENTO RECANTE NORME DI SEMPLIFICAZIONE DEL PROCEDIMENTO PER IL VERSAMENTO DI SOMME ALL'ENTRATA E LA RIASSEGNAZIONE ALLE UNITA' PREVISIONALI DI BASE PER LA SPESADEL BILANCIO DELLO STATO, CON PARTICOLARE RIFERIMENTO AI FINANZIAMENTI DELL'UNIONE EUROPEA, AI SENSI DELL'ARTICOLO 20, COMMA 8, DELLA LEGGE 15 MARZO 1997, N. 59.	122	122
ARTICOLO 2	122	122

ALLEGATO B/3 SPESE - VARIAZIONI 2024 PER MISSIONE, PROGRAMMA, AZIONE E PROVVEDIMENTI

(MIGLIAIA DI EURO)

	COMPETENZA	CASSA
LEGGE DI BILANCIO N. 213 DEL 2023 BILANCIO DI PREVISIONE DELLO STATO PER L'ANNO FINANZIARIO 2024 E BILANCIO PLURIENNALE PER IL TRIENNIO 2024-2026	134	134
ARTICOLO 20	134	134
Coordinamento per la programmazione, la promozione e lo sviluppo del turismo	597	859
LEGGE N. 94 DEL 1997 MODIFICHE ALLA LEGGE 5 AGOSTO 1978, N. 468, E SUCCESSIVE MODIFICAZIONI E INTEGRAZIONI, RECANTE NORME DI CONTABILITA' GENERALE DELLO STATO IN MATERIA DI BILANCIO. DELEGA AL GOVERNO PER L'INDIVIDUAZIONE DELLE UNITA' PREVISIONALI DI BASE DEL BILANCIO DELLO STATO	-	261
LEGGE N. 196 DEL 2009 LEGGE DI CONTABILITA' E FINANZA PUBBLICA	-28	-28
ARTICOLO 33	-28	-28
LEGGE DI VARIAZIONE AL BILANCIO N. 118 DEL 2024 PROVVEDIMENTO DI ASSESTAMENTO ANNO 2024	-	-
LEGGE DI BILANCIO N. 213 DEL 2023 BILANCIO DI PREVISIONE DELLO STATO PER L'ANNO FINANZIARIO 2024 E BILANCIO PLURIENNALE PER IL TRIENNIO 2024-2026	625	625
ARTICOLO 20	-	-
Coordinamento delle relazioni internazionali ed europee in materia turistica	-6	-6
LEGGE N. 196 DEL 2009 LEGGE DI CONTABILITA' E FINANZA PUBBLICA	-6	-6
ARTICOLO 33	-6	-6
Vigilanza, regolamentazione delle professioni turistiche (31.5)	4.403	14.530
Spese di personale per il programma	79	79
LEGGE N. 385 DEL 1978 FONDO STRAORDINARIO - ESPOSTO IN TABELLA C	26	26
DECRETO DEL PRESIDENTE DELLA REPUBBLICA N. 469 DEL 1999 REGOLAMENTO RECANTE NORME DI SEMPLIFICAZIONE DEL PROCEDIMENTO PER IL VERSAMENTO DI SOMME ALL'ENTRATA E LA RIASSEGNAZIONE ALLE UNITA' PREVISIONALI DI BASE PER LA SPESADEL BILANCIO DELLO STATO, CON PARTICOLARE RIFERIMENTO AI FINANZIAMENTI DELL'UNIONE EUROPEA, AI SENSI DELL'ARTICOLO 20, COMMA 8, DELLA LEGGE 15 MARZO 1997, N. 59.	53	53
ARTICOLO 2	53	53
Misure di assistenza e tutela dei turisti	3.724	13.851
LEGGE N. 94 DEL 1997 MODIFICHE ALLA LEGGE 5 AGOSTO 1978, N. 468, E SUCCESSIVE MODIFICAZIONI E INTEGRAZIONI, RECANTE NORME DI CONTABILITA' GENERALE DELLO STATO IN MATERIA DI BILANCIO. DELEGA AL GOVERNO PER L'INDIVIDUAZIONE DELLE UNITA' PREVISIONALI DI BASE DEL BILANCIO DELLO STATO	645	10.027
LEGGE N. 196 DEL 2009 LEGGE DI CONTABILITA' E FINANZA PUBBLICA	2.079	2.823
ARTICOLO 27	366	366
ARTICOLO 29	-	744
ARTICOLO 33	1.713	1.713
LEGGE DI VARIAZIONE AL BILANCIO N. 118 DEL 2024 PROVVEDIMENTO DI ASSESTAMENTO ANNO 2024	1.000	1.000
LEGGE DI BILANCIO N. 213 DEL 2023 BILANCIO DI PREVISIONE DELLO STATO PER L'ANNO FINANZIARIO 2024 E BILANCIO PLURIENNALE PER IL TRIENNIO 2024-2026	-	-
ARTICOLO 20	-	-
Politiche a favore delle professioni turistiche	600	600
LEGGE N. 190 DEL 2023 DISCIPLINA DELLA PROFESSIONE DI GUIDA TURISTICA	600	600
Promozione e valorizzazione strategica dell'offerta turistica nazionale e innovazione (31.6)	22.638	134.491
Spese di personale per il programma	103	103
LEGGE N. 385 DEL 1978 FONDO STRAORDINARIO - ESPOSTO IN TABELLA C	26	26
DECRETO DEL PRESIDENTE DELLA REPUBBLICA N. 469 DEL 1999 REGOLAMENTO RECANTE NORME DI SEMPLIFICAZIONE DEL PROCEDIMENTO PER IL VERSAMENTO DI SOMME ALL'ENTRATA E LA RIASSEGNAZIONE ALLE UNITA' PREVISIONALI DI BASE PER LA SPESADEL BILANCIO DELLO STATO, CON PARTICOLARE RIFERIMENTO AI FINANZIAMENTI DELL'UNIONE EUROPEA, AI SENSI DELL'ARTICOLO 20, COMMA 8, DELLA LEGGE 15 MARZO 1997, N. 59.	76	76

ALLEGATO B/3 SPESE - VARIAZIONI 2024 PER MISSIONE, PROGRAMMA, AZIONE E PROVVEDIMENTI

(MIGLIAIA DI EURO)

	COMPETENZA	CASSA
ARTICOLO 2	76	76
Promozione delle politiche turistiche nazionali	10.143	22.331
LEGGE N. 94 DEL 1997 MODIFICHE ALLA LEGGE 5 AGOSTO 1978, N. 468, E SUCCESSIVE MODIFICAZIONI E INTEGRAZIONI, RECANTE NORME DI CONTABILITA' GENERALE DELLO STATO IN MATERIA DI BILANCIO. DELEGA AL GOVERNO PER L'INDIVIDUAZIONE DELLE UNITA' PREVISIONALI DI BASE DEL BILANCIO DELLO STATO	-	1.568
LEGGE N. 196 DEL 2009 LEGGE DI CONTABILITA' E FINANZA PUBBLICA	-33	10.588
ARTICOLO 29	-	10.621
ARTICOLO 33	-33	-33
LEGGE DI VARIAZIONE AL BILANCIO N. 118 DEL 2024 PROVVEDIMENTO DI ASSESTAMENTO ANNO 2024	10.176	10.176
LEGGE DI BILANCIO N. 213 DEL 2023 BILANCIO DI PREVISIONE DELLO STATO PER L'ANNO FINANZIARIO 2024 E BILANCIO PLURIENNALE PER IL TRIENNIO 2024-2026	-	-
ARTICOLO 20	-	-
Politiche di investimento e innovazione per il turismo	-	6.508
LEGGE N. 94 DEL 1997 MODIFICHE ALLA LEGGE 5 AGOSTO 1978, N. 468, E SUCCESSIVE MODIFICAZIONI E INTEGRAZIONI, RECANTE NORME DI CONTABILITA' GENERALE DELLO STATO IN MATERIA DI BILANCIO. DELEGA AL GOVERNO PER L'INDIVIDUAZIONE DELLE UNITA' PREVISIONALI DI BASE DEL BILANCIO DELLO STATO	-	-31.333
LEGGE N. 196 DEL 2009 LEGGE DI CONTABILITA' E FINANZA PUBBLICA	-	37.841
ARTICOLO 29	-	37.841
Misure a favore del settore turistico	12.392	105.549
LEGGE N. 94 DEL 1997 MODIFICHE ALLA LEGGE 5 AGOSTO 1978, N. 468, E SUCCESSIVE MODIFICAZIONI E INTEGRAZIONI, RECANTE NORME DI CONTABILITA' GENERALE DELLO STATO IN MATERIA DI BILANCIO. DELEGA AL GOVERNO PER L'INDIVIDUAZIONE DELLE UNITA' PREVISIONALI DI BASE DEL BILANCIO DELLO STATO	-	19.624
LEGGE N. 196 DEL 2009 LEGGE DI CONTABILITA' E FINANZA PUBBLICA	392	73.925
ARTICOLO 27	392	392
ARTICOLO 29	-	73.532
DECRETO LEGGE N. 113 DEL 2024 MISURE URGENTI DI CARATTERE FISCALE, PROROGHE DI TERMINI NORMATIVI ED INTERVENTI DI CARATTERE ECONOMICO.	13.000	13.000
LEGGE DI VARIAZIONE AL BILANCIO N. 118 DEL 2024 PROVVEDIMENTO DI ASSESTAMENTO ANNO 2024	-1.000	-1.000
LEGGE DI BILANCIO N. 213 DEL 2023 BILANCIO DI PREVISIONE DELLO STATO PER L'ANNO FINANZIARIO 2024 E BILANCIO PLURIENNALE PER IL TRIENNIO 2024-2026	-	-
ARTICOLO 20	-	-
Informatizzazione, digitalizzazione e analisi statistica del settore turistico (31.7)	-82	-82
Spese di personale per il programma	-363	-363
LEGGE N. 385 DEL 1978 FONDO STRAORDINARIO - ESPOSTO IN TABELLA C	47	47
LEGGE DI BILANCIO N. 213 DEL 2023 BILANCIO DI PREVISIONE DELLO STATO PER L'ANNO FINANZIARIO 2024 E BILANCIO PLURIENNALE PER IL TRIENNIO 2024-2026	-410	-410
ARTICOLO 20	-410	-410
Sviluppo e gestione dei sistemi informativi, di telecomunicazione e delle infrastrutture tecnologiche	371	402
LEGGE N. 94 DEL 1997 MODIFICHE ALLA LEGGE 5 AGOSTO 1978, N. 468, E SUCCESSIVE MODIFICAZIONI E INTEGRAZIONI, RECANTE NORME DI CONTABILITA' GENERALE DELLO STATO IN MATERIA DI BILANCIO. DELEGA AL GOVERNO PER L'INDIVIDUAZIONE DELLE UNITA' PREVISIONALI DI BASE DEL BILANCIO DELLO STATO	171	202
LEGGE DI BILANCIO N. 197 DEL 2022 BILANCIO DI PREVISIONE DELLO STATO PER L'ANNO FINANZIARIO 2023 E BILANCIO PLURIENNALE PER IL TRIENNIO 2023-2025	200	200
Comunicazione istituzionale	-63	-63

ALLEGATO B/3 SPESE - VARIAZIONI 2024 PER MISSIONE, PROGRAMMA, AZIONE E PROVVEDIMENTI

(MIGLIAIA DI EURO)

	COMPETENZA	CASSA
LEGGE N. 94 DEL 1997 MODIFICHE ALLA LEGGE 5 AGOSTO 1978, N. 468, E SUCCESSIVE MODIFICAZIONI E INTEGRAZIONI, RECANTE NORME DI CONTABILITA' GENERALE DELLO STATO IN MATERIA DI BILANCIO. DELEGA AL GOVERNO PER L'INDIVIDUAZIONE DELLE UNITA' PREVISIONALI DI BASE DEL BILANCIO DELLO STATO	-63	-63
Analisi statistica	-27	-58
LEGGE N. 94 DEL 1997 MODIFICHE ALLA LEGGE 5 AGOSTO 1978, N. 468, E SUCCESSIVE MODIFICAZIONI E INTEGRAZIONI, RECANTE NORME DI CONTABILITA' GENERALE DELLO STATO IN MATERIA DI BILANCIO. DELEGA AL GOVERNO PER L'INDIVIDUAZIONE DELLE UNITA' PREVISIONALI DI BASE DEL BILANCIO DELLO STATO	-34	-65
LEGGE N. 196 DEL 2009 LEGGE DI CONTABILITA' E FINANZA PUBBLICA	-5	-5
ARTICOLO 33	-5	-5
DECRETO LEGISLATIVO N. 178 DEL 2012 RIORGANIZZAZIONE DELL'ASSOCIAZIONE ITALIANA DELLA CROCE ROSSA (C.R.I.), A NORMA DELL'ARTICOLO 2 DELLA LEGGE 4 NOVEMBRE 2010, N. 183.	12	12
ARTICOLO 8/bis	12	12
Servizi istituzionali e generali delle amministrazioni pubbliche (32)	227.078	876.223
Indirizzo politico (32.2)	-256.546	-260.784
Ministro e Sottosegretari di Stato	196	196
LEGGE DI VARIAZIONE AL BILANCIO N. 118 DEL 2024 PROVVEDIMENTO DI ASSESTAMENTO ANNO 2024	196	196
LEGGE DI BILANCIO N. 213 DEL 2023 BILANCIO DI PREVISIONE DELLO STATO PER L'ANNO FINANZIARIO 2024 E BILANCIO PLURIENNALE PER IL TRIENNIO 2024-2026	-	-
ARTICOLO 20	-	-
Indirizzo politico-amministrativo	-85.111	-89.513
LEGGE N. 94 DEL 1997 MODIFICHE ALLA LEGGE 5 AGOSTO 1978, N. 468, E SUCCESSIVE MODIFICAZIONI E INTEGRAZIONI, RECANTE NORME DI CONTABILITA' GENERALE DELLO STATO IN MATERIA DI BILANCIO. DELEGA AL GOVERNO PER L'INDIVIDUAZIONE DELLE UNITA' PREVISIONALI DI BASE DEL BILANCIO DELLO STATO	3.560	-774
LEGGE N. 145 DEL 2016 DISPOSIZIONI CONCERNENTI LA PARTECIPAZIONE DELL'ITALIA ALLE MISSIONI INTERNAZIONALI	150	150
LEGGE N. 196 DEL 2009 LEGGE DI CONTABILITA' E FINANZA PUBBLICA	887	967
ARTICOLO 27	39	39
ARTICOLO 33	630	710
ARTICOLO 34/ter	213	213
LEGGE N. 206 DEL 2023 MODIFICHE ALL'ARTICOLO 1 DEL D-L N. 35/2005, CONVERTITO DALLA LEGGE N. 80/2005, IN MATERIA DI SANZIONI AMMINISTRATIVE PER L'ACQUISTO E L'INTRODUZIONE DI MERCI CONTRAFFATTE EX ART. 51 COMMA 1, LETT. B	-87.000	-87.000
LEGGE N. 350 DEL 2003 DISPOSIZIONI PER LA FORMAZIONE DEL BILANCIO ANNUALE E PLURIENNALE DELLO STATO (LEGGE FINANZIARIA 2004).	1.218	1.218
ARTICOLO 3	1.218	1.218
LEGGE N. 385 DEL 1978 FONDO STRAORDINARIO - ESPOSTO IN TABELLA C	30	30
LEGGE N. 448 DEL 1998 MISURE DI FINANZA PUBBLICA PER LA STABILIZZAZIONE E LO SVILUPPO	1.238	1.238
ARTICOLO 24	1.238	1.238
DECRETO LEGGE N. 19 DEL 2024 ULTERIORI DISPOSIZIONI URGENTI PER L'ATTUAZIONE DEL PNRR	320	320
DECRETO LEGGE N. 60 DEL 2024 ULTERIORI DISPOSIZIONI URGENTI IN MATERIA DI POLITICHE DI COESIONE.	329	329
DECRETO LEGGE N. 89 DEL 2024 DISPOSIZIONI URGENTI PER LE INFRASTRUTTURE E GLI INVESTIMENTI DI INTERESSE STRATEGICO, PER IL PROCESSO PENALE E IN MATERIA DI SPORT.	250	250
DECRETO LEGGE N. 92 DEL 2024 MISURE URGENTI IN MATERIA PENITENZIARIA, DI GIUSTIZIA CIVILE E PENALE E DI PERSONALE DEL MINISTERO DELLA GIUSTIZIA	339	339
DECRETO LEGGE N. 104 DEL 2020 MISURE URGENTI PER IL SOSTEGNO E IL RILANCIO DELL'ECONOMIA.	5	5

ALLEGATO B/3 SPESE - VARIAZIONI 2024 PER MISSIONE, PROGRAMMA, AZIONE E PROVVEDIMENTI

(MIGLIAIA DI EURO)

	COMPETENZA	CASSA
ARTICOLO 32/bis	5	5
DECRETO LEGGE N. 132 DEL 2023 DISPOSIZIONI URGENTI IN MATERIA DI PROROGA DI TERMINI NORMATIVI E VERSAMENTI FISCALI	638	638
DECRETO LEGISLATIVO N. 1 DEL 2024 RAZIONALIZZAZIONE E SEMPLIFICAZIONE DELLE NORME IN MATERIA DI ADEMPIMENTI TRIBUTARI	-	-
DECRETO DEL PRESIDENTE DELLA REPUBBLICA N. 469 DEL 1999 REGOLAMENTO RECANTE NORME DI SEMPLIFICAZIONE DEL PROCEDIMENTO PER IL VERSAMENTO DI SOMME ALL'ENTRATA E LA RIASSEGNAZIONE ALLE UNITA' PREVISIONALI DI BASE PER LA SPESADEL BILANCIO DELLO STATO, CON PARTICOLARE RIFERIMENTO AI FINANZIAMENTI DELL'UNIONE EUROPEA, AI SENSI DELL'ARTICOLO 20, COMMA 8, DELLA LEGGE 15 MARZO 1997, N. 59.	9.677	9.677
ARTICOLO 2	9.677	9.677
LEGGE DI VARIAZIONE AL BILANCIO N. 118 DEL 2024 PROVVEDIMENTO DI ASSESTAMENTO ANNO 2024	1.815	1.667
LEGGE DI BILANCIO N. 213 DEL 2023 BILANCIO DI PREVISIONE DELLO STATO PER L'ANNO FINANZIARIO 2024 E BILANCIO PLURIENNALE PER IL TRIENNIO 2024-2026	-18.566	-18.566
ARTICOLO 1	-19.963	-19.963
ARTICOLO 3	15	15
ARTICOLO 20	1.382	1.382
Valutazione e controllo strategico (OIV)	873	913
LEGGE N. 94 DEL 1997 MODIFICHE ALLA LEGGE 5 AGOSTO 1978, N. 468, E SUCCESSIVE MODIFICAZIONI E INTEGRAZIONI, RECANTE NORME DI CONTABILITA' GENERALE DELLO STATO IN MATERIA DI BILANCIO. DELEGA AL GOVERNO PER L'INDIVIDUAZIONE DELLE UNITA' PREVISIONALI DI BASE DEL BILANCIO DELLO STATO	-4	37
LEGGE N. 196 DEL 2009 LEGGE DI CONTABILITA' E FINANZA PUBBLICA	-2	-2
ARTICOLO 27	3	3
LEGGE N. 350 DEL 2003 DISPOSIZIONI PER LA FORMAZIONE DEL BILANCIO ANNUALE E PLURIENNALE DELLO STATO (LEGGE FINANZIARIA 2004).	127	127
ARTICOLO 3	127	127
LEGGE N. 385 DEL 1978 FONDO STRAORDINARIO - ESPOSTO IN TABELLA C	16	16
LEGGE N. 448 DEL 1998 MISURE DI FINANZA PUBBLICA PER LA STABILIZZAZIONE E LO SVILUPPO	18	18
ARTICOLO 24	18	18
DECRETO DEL PRESIDENTE DELLA REPUBBLICA N. 469 DEL 1999 REGOLAMENTO RECANTE NORME DI SEMPLIFICAZIONE DEL PROCEDIMENTO PER IL VERSAMENTO DI SOMME ALL'ENTRATA E LA RIASSEGNAZIONE ALLE UNITA' PREVISIONALI DI BASE PER LA SPESADEL BILANCIO DELLO STATO, CON PARTICOLARE RIFERIMENTO AI FINANZIAMENTI DELL'UNIONE EUROPEA, AI SENSI DELL'ARTICOLO 20, COMMA 8, DELLA LEGGE 15 MARZO 1997, N. 59.	710	710
ARTICOLO 2	710	710
LEGGE DI VARIAZIONE AL BILANCIO N. 118 DEL 2024 PROVVEDIMENTO DI ASSESTAMENTO ANNO 2024	7	7
LEGGE DI BILANCIO N. 213 DEL 2023 BILANCIO DI PREVISIONE DELLO STATO PER L'ANNO FINANZIARIO 2024 E BILANCIO PLURIENNALE PER IL TRIENNIO 2024-2026	-	-
ARTICOLO 1	-	-
ARTICOLO 20	-	-
Fondi da ripartire alimentati dal riaccertamento dei residui passivi perenti	-172.504	-172.381
LEGGE N. 196 DEL 2009 LEGGE DI CONTABILITA' E FINANZA PUBBLICA	-158.896	-158.896
ARTICOLO 33	-37.107	-37.107
ARTICOLO 34	-11.124	-11.124
ARTICOLO 34/ter	-110.664	-110.664
DECRETO LEGGE N. 19 DEL 2024 ULTERIORI DISPOSIZIONI URGENTI PER L'ATTUAZIONE DEL PNRR	-4.029	-4.029
DECRETO LEGGE N. 63 DEL 2024 DISPOSIZIONI URGENTI PER LE IMPRESE AGRICOLE, DELLA PESCA E DELL'ACQUACOLTURA, NONCHE' PER LE IMPRESE DI INTERESSE STRATEGICO NAZIONALE.	-77	-77

ALLEGATO B/3 SPESE - VARIAZIONI 2024 PER MISSIONE, PROGRAMMA, AZIONE E PROVVEDIMENTI

(MIGLIAIA DI EURO)

	COMPETENZA	CASSA
DECRETO LEGGE N. 73 DEL 2024 MISURE URGENTI PER LA RIDUZIONE DEI TEMPI DELLE LISTE DI ATTESA DELLE PRESTAZIONI SANITARIE	-5.000	-5.000
DECRETO LEGGE N. 92 DEL 2024 MISURE URGENTI IN MATERIA PENITENZIARIA, DI GIUSTIZIA CIVILE E PENALE E DI PERSONALE DEL MINISTERO DELLA GIUSTIZIA	-350	-350
DECRETO LEGGE N. 113 DEL 2024 MISURE URGENTI DI CARATTERE FISCALE, PROROGHE DI TERMINI NORMATIVI ED INTERVENTI DI CARATTERE ECONOMICO.	-2.000	-2.000
LEGGE DI VARIAZIONE AL BILANCIO N. 118 DEL 2024 PROVVEDIMENTO DI ASSESTAMENTO ANNO 2024	-860	-737
LEGGE DI BILANCIO N. 213 DEL 2023 BILANCIO DI PREVISIONE DELLO STATO PER L'ANNO FINANZIARIO 2024 E BILANCIO PLURIENNALE PER IL TRIENNIO 2024-2026	-1.292	-1.292
ARTICOLO 1	-1.292	-1.292
Servizi e affari generali per le amministrazioni di competenza (32.3)	184.709	817.184
Spese di personale per il programma	5.959	-1.292
LEGGE N. 94 DEL 1997 MODIFICHE ALLA LEGGE 5 AGOSTO 1978, N. 468, E SUCCESSIVE MODIFICAZIONI E INTEGRAZIONI, RECANTE NORME DI CONTABILITA' GENERALE DELLO STATO IN MATERIA DI BILANCIO. DELEGA AL GOVERNO PER L'INDIVIDUAZIONE DELLE UNITA' PREVISIONALI DI BASE DEL BILANCIO DELLO STATO	487	-7.339
LEGGE N. 196 DEL 2009 LEGGE DI CONTABILITA' E FINANZA PUBBLICA	-	574
ARTICOLO 29	-	574
LEGGE N. 350 DEL 2003 DISPOSIZIONI PER LA FORMAZIONE DEL BILANCIO ANNUALE E PLURIENNALE DELLO STATO (LEGGE FINANZIARIA 2004).	5.972	5.972
ARTICOLO 3	5.972	5.972
LEGGE N. 385 DEL 1978 FONDO STRAORDINARIO - ESPOSTO IN TABELLA C	2.603	2.603
LEGGE N. 448 DEL 1998 MISURE DI FINANZA PUBBLICA PER LA STABILIZZAZIONE E LO SVILUPPO	2.010	2.010
ARTICOLO 24	2.010	2.010
DECRETO LEGGE N. 19 DEL 2024 ULTERIORI DISPOSIZIONI URGENTI PER L'ATTUAZIONE DEL PNRR	1.313	1.313
DECRETO LEGGE N. 44 DEL 2023 DISPOSIZIONI URGENTI PER IL RAFFORZAMENTO DELLA CAPACITA' AMMINISTRATIVA DELLE AMMINISTRAZIONI PUBBLICHE	-125	-125
DECRETO LEGGE N. 60 DEL 2024 ULTERIORI DISPOSIZIONI URGENTI IN MATERIA DI POLITICHE DI COESIONE.	621	621
DECRETO LEGGE N. 71 DEL 2024 DISPOSIZIONI URGENTI IN MATERIA DI SPORT, DI SOSTEGNO DIDATTICO AGLI ALUNNI CON DISABILITA', PER IL REGOLARE AVVIO DELL'ANNO SCOLASTICO 2024/2025 E IN MATERIA DI UNIVERSITA' E RICERCA.	-40	-40
DECRETO LEGGE N. 104 DEL 2020 MISURE URGENTI PER IL SOSTEGNO E IL RILANCIO DELL'ECONOMIA.	23	23
ARTICOLO 32/bis	23	23
DECRETO LEGGE N. 115 DEL 2022 DECRETO-LEGGE RECANTE MISURE URGENTI IN MATERIA DI ENERGIA, EMERGENZA IDRICA, POLITICHE SOCIALI E INDUSTRIALI - DL AIUTI-BIS	-680	-680
DECRETO LEGISLATIVO N. 134 DEL 2024 ATTUAZIONE DELLA DIRETTIVA (UE) 2022/2557 DEL PARLAMENTO EUROPEO E DEL CONSIGLIO, DEL 14 DICEMBRE 2022, RELATIVA ALLA RESILIENZA DEI SOGGETTI CRITICI E CHE ABROGA LA DIRETTIVA 2008/114/CE DEL CONSIGLIO	225	225
DECRETO LEGISLATIVO N. 138 DEL 2024 DECRETO LEGISLATIVO DI RECEPIMENTO DELLA DIRETTIVA (UE) 2022/2555, RELATIVA A MISURE PER UN LIVELLO COMUNE ELEVATO DI CIBERSICUREZZA NELLUNIONE, RECANTE MODIFICA DEL REGOLAMENTO (UE) N. 910/2014 E DELLA DIRETTIVA (UE) 2018/1972 E CHE ABROGA LA DIRETTIVA (UE) 2016/1148	105	105
DECRETO LEGISLATIVO N. 178 DEL 2012 RIORGANIZZAZIONE DELL'ASSOCIAZIONE ITALIANA DELLA CROCE ROSSA (C.R.I.), A NORMA DELL'ARTICOLO 2 DELLA LEGGE 4 NOVEMBRE 2010, N. 183.	31	31
ARTICOLO 8/bis	31	31

ALLEGATO B/3 SPESE - VARIAZIONI 2024 PER MISSIONE, PROGRAMMA, AZIONE E PROVVEDIMENTI

(MIGLIAIA DI EURO)

	COMPETENZA	CASSA
DECRETO DEL PRESIDENTE DELLA REPUBBLICA N. 469 DEL 1999 REGOLAMENTO RECANTE NORME DI SEMPLIFICAZIONE DEL PROCEDIMENTO PER IL VERSAMENTO DI SOMME ALL'ENTRATA E LA RIASSEGNAZIONE ALLE UNITA' PREVISIONALI DI BASE PER LA SPESADEL BILANCIO DELLO STATO, CON PARTICOLARE RIFERIMENTO AI FINANZIAMENTI DELL'UNIONE EUROPEA, AI SENSI DELL'ARTICOLO 20, COMMA 8, DELLA LEGGE 15 MARZO 1997, N. 59.	31.144	31.144
ARTICOLO 2	31.144	31.144
LEGGE DI VARIAZIONE AL BILANCIO N. 118 DEL 2024 PROVVEDIMENTO DI ASSESTAMENTO ANNO 2024	-5.531	-5.531
LEGGE DI BILANCIO N. 178 DEL 2020 BILANCIO DI PREVISIONE DELLO STATO PER L'ANNO FINANZIARIO 2021 E BILANCIO PLURIENNALE PER IL TRIENNIO 2021-2023	226	226
ARTICOLO 1	226	226
LEGGE DI BILANCIO N. 197 DEL 2022 BILANCIO DI PREVISIONE DELLO STATO PER L'ANNO FINANZIARIO 2023 E BILANCIO PLURIENNALE PER IL TRIENNIO 2023-2025	-1.585	-1.585
ARTICOLO 1	-243	-243
LEGGE DI BILANCIO N. 213 DEL 2023 BILANCIO DI PREVISIONE DELLO STATO PER L'ANNO FINANZIARIO 2024 E BILANCIO PLURIENNALE PER IL TRIENNIO 2024-2026	-30.839	-30.839
ARTICOLO 3	111	111
ARTICOLO 20	-30.325	-30.325
Gestione del personale	120.761	115.709
LEGGE N. 14 DEL 2024 RATIFICA ED ESECUZIONE DEL PROTOCOLLO TRA IL GOVERNO DELLA REPUBBLICA ITALIANA E IL CONSIGLIO DEI MINISTRI DELLA REPUBBLICA DI ALBANIA PER IL RAFFORZAMENTO DELLA COLLABORAZIONE IN MATERIA MIGRATORIA, FATTO A ROMA IL 6 NOVEMBRE 2023, NONCHÉ NORME DI COORDINAMENTO CON L'ORDINAMENTO INTERNO	37	37
LEGGE N. 94 DEL 1997 MODIFICHE ALLA LEGGE 5 AGOSTO 1978, N. 468, E SUCCESSIVE MODIFICAZIONI E INTEGRAZIONI, RECANTE NORME DI CONTABILITA' GENERALE DELLO STATO IN MATERIA DI BILANCIO. DELEGA AL GOVERNO PER L'INDIVIDUAZIONE DELLE UNITA' PREVISIONALI DI BASE DEL BILANCIO DELLO STATO	370	-5.074
LEGGE N. 196 DEL 2009 LEGGE DI CONTABILITA' E FINANZA PUBBLICA	4.554	4.798
ARTICOLO 26	701	701
ARTICOLO 27	95	95
ARTICOLO 29	-	105
ARTICOLO 33	-320	-181
ARTICOLO 34/ter	4.053	4.053
LEGGE N. 479 DEL 1930 RIFORMA DELLA LEGGE SUL TIRO A SEGNO NAZIONALE	-	-
DECRETO LEGGE N. 19 DEL 2024 ULTERIORI DISPOSIZIONI URGENTI PER L'ATTUAZIONE DEL PNRR	100	100
DECRETO LEGGE N. 44 DEL 2023 DISPOSIZIONI URGENTI PER IL RAFFORZAMENTO DELLA CAPACITA' AMMINISTRATIVA DELLE AMMINISTRAZIONI PUBBLICHE	378	378
DECRETO LEGGE N. 60 DEL 2024 ULTERIORI DISPOSIZIONI URGENTI IN MATERIA DI POLITICHE DI COESIONE.	300	300
DECRETO LEGGE N. 61 DEL 2024 DISPOSIZIONI URGENTI IN MATERIA DI ASSOCIAZIONI PROFESSIONALI A CARATTERE SINDACALE FRA MILITARI, PERSONALE, ORDINAMENTO E FUNZIONAMENTO DEL MINISTERO DELLA DIFESA	10.000	10.000
DECRETO LEGGE N. 73 DEL 2024 MISURE URGENTI PER LA RIDUZIONE DEI TEMPI DELLE LISTE DI ATTESA DELLE PRESTAZIONI SANITARIE	21	21
DECRETO LEGGE N. 84 DEL 2024 DISPOSIZIONI URGENTI SULLE MATERIE PRIME CRITICHE DI INTERESSE STRATEGICO	544	544
DECRETO LEGGE N. 115 DEL 2022 DECRETO-LEGGE RECANTE MISURE URGENTI IN MATERIA DI ENERGIA, EMERGENZA IDRICA, POLITICHE SOCIALI E INDUSTRIALI - DL AIUTI-BIS	-27	-27
DECRETO LEGGE N. 121 DEL 2021 DISPOSIZIONI URGENTI IN MATERIA DI INVESTIMENTI E SICUREZZA DELLE INFRASTRUTTURE, DEI TRASPORTI E DELLA CIRCOLAZIONE STRADALE, PER LA FUNZIONALITA' DEL MINISTERO DELLE INFRASTRUTTURE E DELLA MOBILITA' SOSTENIBILI, DEL CONSIGLIO SUPERIORE DEI LAVORI PUBBLICI E DELL'AGENZIA NAZIONALE PER LA SICUREZZA DELLE INFRASTRUTTURE STRADALI E AUTOSTRADALI.	-111	-111

ALLEGATO B/3 SPESE - VARIAZIONI 2024 PER MISSIONE, PROGRAMMA, AZIONE E PROVVEDIMENTI

(MIGLIAIA DI EURO)

	COMPETENZA	CASSA
DECRETO LEGISLATIVO N. 134 DEL 2024 ATTUAZIONE DELLA DIRETTIVA (UE) 2022/2557 DEL PARLAMENTO EUROPEO E DEL CONSIGLIO, DEL 14 DICEMBRE 2022, RELATIVA ALLA RESILIENZA DEI SOGGETTI CRITICI E CHE ABROGA LA DIRETTIVA 2008/114/CE DEL CONSIGLIO	65	65
DECRETO LEGISLATIVO N. 138 DEL 2024 DECRETO LEGISLATIVO DI RECEPIMENTO DELLA DIRETTIVA (UE) 2022/2555, RELATIVA A MISURE PER UN LIVELLO COMUNE ELEVATO DI CIBERSICUREZZA NELLUNIONE, RECANTE MODIFICA DEL REGOLAMENTO (UE) N. 910/2014 E DELLA DIRETTIVA (UE) 2018/1972 E CHE ABROGA LA DIRETTIVA (UE) 2016/1148	26	26
DECRETO DEL PRESIDENTE DELLA REPUBBLICA N. 469 DEL 1999 REGOLAMENTO RECANTE NORME DI SEMPLIFICAZIONE DEL PROCEDIMENTO PER IL VERSAMENTO DI SOMME ALL'ENTRATA E LA RIASSEGNAZIONE ALLE UNITA' PREVISIONALI DI BASE PER LA SPESADEL BILANCIO DELLO STATO, CON PARTICOLARE RIFERIMENTO AI FINANZIAMENTI DELL'UNIONE EUROPEA, AI SENSI DELL'ARTICOLO 20, COMMA 8, DELLA LEGGE 15 MARZO 1997, N. 59.	151.578	151.578
ARTICOLO 2	151.578	151.578
LEGGE DI VARIAZIONE AL BILANCIO N. 118 DEL 2024 PROVVEDIMENTO DI ASSESTAMENTO ANNO 2024	-12.782	-12.635
LEGGE DI BILANCIO N. 197 DEL 2022 BILANCIO DI PREVISIONE DELLO STATO PER L'ANNO FINANZIARIO 2023 E BILANCIO PLURIENNALE PER IL TRIENNIO 2023-2025	-82	-82
ARTICOLO 1	-13	-13
LEGGE DI BILANCIO N. 213 DEL 2023 BILANCIO DI PREVISIONE DELLO STATO PER L'ANNO FINANZIARIO 2024 E BILANCIO PLURIENNALE PER IL TRIENNIO 2024-2026	-34.210	-34.210
ARTICOLO 1	787	787
ARTICOLO 20	-36.500	-36.500
LEGGE FINANZIARIA N. 296 DEL 2006 DISPOSIZIONI PER LA FORMAZIONE DEL BILANCIO ANNUALE E PLURIENNALE DELLO STATO (LEGGE FINANZIARIA 2007)	-	-
ARTICOLO 1	-	-
Gestione comune dei beni e servizi	-98.083	-44.544
LEGGE N. 14 DEL 2024 RATIFICA ED ESECUZIONE DEL PROTOCOLLO TRA IL GOVERNO DELLA REPUBBLICA ITALIANA E IL CONSIGLIO DEI MINISTRI DELLA REPUBBLICA DI ALBANIA PER IL RAFFORZAMENTO DELLA COLLABORAZIONE IN MATERIA MIGRATORIA, FATTO A ROMA IL 6 NOVEMBRE 2023, NONCHÉ NORME DI COORDINAMENTO CON L'ORDINAMENTO INTERNO	376	376
LEGGE N. 94 DEL 1997 MODIFICHE ALLA LEGGE 5 AGOSTO 1978, N. 468, E SUCCESSIVE MODIFICAZIONI E INTEGRAZIONI, RECANTE NORME DI CONTABILITA' GENERALE DELLO STATO IN MATERIA DI BILANCIO. DELEGA AL GOVERNO PER L'INDIVIDUAZIONE DELLE UNITA' PREVISIONALI DI BASE DEL BILANCIO DELLO STATO	-334.852	-299.346
LEGGE N. 99 DEL 2022 RIDEFINIZIONE DELLA MISSIONE E DELL'ORGANIZZAZIONE DEL SISTEMA DI ISTRUZIONE E FORMAZIONE TECNICA SUPERIORE IN ATTUAZIONE DEL PIANO NAZIONALE DI RIPRESA E RESILIENZA	1.768	1.768
LEGGE N. 114 DEL 2024 DISEGNO DI LEGGE RECANTE MODIFICHE AL CODICE PENALE, AL CODICE DI PROCEDURA PENALE, ALLORDINAMENTO GIUDIZIARIO E AL CODICE DELLORDINAMENTO MILITARE	1.291	1.291
LEGGE N. 196 DEL 2009 LEGGE DI CONTABILITA' E FINANZA PUBBLICA	43.005	67.503
ARTICOLO 26	21.070	21.070
ARTICOLO 27	146	146
ARTICOLO 29	-	24.962
ARTICOLO 33	8.345	7.881
ARTICOLO 34	200	200
ARTICOLO 34/ter	13.243	13.243
LEGGE N. 350 DEL 2003 DISPOSIZIONI PER LA FORMAZIONE DEL BILANCIO ANNUALE E PLURIENNALE DELLO STATO (LEGGE FINANZIARIA 2004).	328	328
ARTICOLO 3	328	328
LEGGE N. 479 DEL 1930 RIFORMA DELLA LEGGE SUL TIRO A SEGNO NAZIONALE	-	-
LEGGE N. 836 DEL 1973 TRATTAMENTO ECONOMICO DI MISSIONE E DI TRASFERIMENTO DEI DIPENDENTI STATALI	-	-
DECRETO LEGGE N. 19 DEL 2024 ULTERIORI DISPOSIZIONI URGENTI PER L'ATTUAZIONE DEL PNRR	59.481	59.481

ALLEGATO B/3 SPESE - VARIAZIONI 2024 PER MISSIONE, PROGRAMMA, AZIONE E PROVVEDIMENTI

(MIGLIAIA DI EURO)

	COMPETENZA	CASSA
DECRETO LEGGE N. 32 DEL 2019 DISPOSIZIONI URGENTI PER IL RILANCIO DEL SETTORE DEI CONTRATTI PUBBLICI, PER L'ACCELERAZIONE DEGLI INTERVENTI INFRASTRUTTURALI, DI RIGENERAZIONE URBANA E DI RICOSTRUZIONE A SEGUITO DI EVENTI SISMICI.	1.900	1.900
ARTICOLO 4/quater	1.900	1.900
DECRETO LEGGE N. 60 DEL 2024 ULTERIORI DISPOSIZIONI URGENTI IN MATERIA DI POLITICHE DI COESIONE.	121	121
DECRETO LEGGE N. 61 DEL 2024 DISPOSIZIONI URGENTI IN MATERIA DI ASSOCIAZIONI PROFESSIONALI A CARATTERE SINDACALE FRA MILITARI, PERSONALE, ORDINAMENTO E FUNZIONAMENTO DEL MINISTERO DELLA DIFESA	-10.000	-10.000
DECRETO LEGGE N. 63 DEL 2024 DISPOSIZIONI URGENTI PER LE IMPRESE AGRICOLE, DELLA PESCA E DELL'ACQUACOLTURA, NONCHE' PER LE IMPRESE DI INTERESSE STRATEGICO NAZIONALE.	-300	-300
DECRETO LEGGE N. 71 DEL 2024 DISPOSIZIONI URGENTI IN MATERIA DI SPORT, DI SOSTEGNO DIDATTICO AGLI ALUNNI CON DISABILITA', PER IL REGOLARE AVVIO DELL'ANNO SCOLASTICO 2024/2025 E IN MATERIA DI UNIVERSITA' E RICERCA.	83	83
DECRETO LEGGE N. 73 DEL 2024 MISURE URGENTI PER LA RIDUZIONE DEI TEMPI DELLE LISTE DI ATTESA DELLE PRESTAZIONI SANITARIE	90	90
DECRETO LEGGE N. 84 DEL 2024 DISPOSIZIONI URGENTI SULLE MATERIE PRIME CRITICHE DI INTERESSE STRATEGICO	72	72
DECRETO LEGGE N. 92 DEL 2024 MISURE URGENTI IN MATERIA PENITENZIARIA, DI GIUSTIZIA CIVILE E PENALE E DI PERSONALE DEL MINISTERO DELLA GIUSTIZIA	350	350
DECRETO LEGGE N. 115 DEL 2022 DECRETO-LEGGE RECANTE MISURE URGENTI IN MATERIA DI ENERGIA, EMERGENZA IDRICA, POLITICHE SOCIALI E INDUSTRIALI - DL AIUTI-BIS	707	707
DECRETO LEGGE N. 155 DEL 2024 MISURE URGENTI IN MATERIA ECONOMICA E FISCALE E IN FAVORE DEGLI ENTI TERIITORIALI	-411	-411
DECRETO LEGGE N. 269 DEL 2003 DISPOSIZIONI URGENTI PER FAVORIRE LO SVILUPPO E PER LA CORREZIONE DELL'ANDAMENTO DEI CONTI PUBBLICI	558	558
DECRETO LEGISLATIVO N. 1 DEL 2024 RAZIONALIZZAZIONE E SEMPLIFICAZIONE DELLE NORME IN MATERIA DI ADEMPIMENTI TRIBUTARI	-	-
DECRETO LEGISLATIVO N. 134 DEL 2024 ATTUAZIONE DELLA DIRETTIVA (UE) 2022/2557 DEL PARLAMENTO EUROPEO E DEL CONSIGLIO, DEL 14 DICEMBRE 2022, RELATIVA ALLA RESILIENZA DEI SOGGETTI CRITICI E CHE ABROGA LA DIRETTIVA 2008/114/CE DEL CONSIGLIO	101	101
DECRETO LEGISLATIVO N. 138 DEL 2024 DECRETO LEGISLATIVO DI RECEPIMENTO DELLA DIRETTIVA (UE) 2022/2555, RELATIVA A MISURE PER UN LIVELLO COMUNE ELEVATO DI CIBERSICUREZZA NELLUNIONE, RECANTE MODIFICA DEL REGOLAMENTO (UE) N. 910/2014 E DELLA DIRETTIVA (UE) 2018/1972 E CHE ABROGA LA DIRETTIVA (UE) 2016/1148	109	109
DECRETO DEL PRESIDENTE DELLA REPUBBLICA N. 469 DEL 1999 REGOLAMENTO RECANTE NORME DI SEMPLIFICAZIONE DEL PROCEDIMENTO PER IL VERSAMENTO DI SOMME ALL'ENTRATA E LA RIASSEGNAZIONE ALLE UNITA' PREVISIONALI DI BASE PER LA SPESADEL BILANCIO DELLO STATO, CON PARTICOLARE RIFERIMENTO AI FINANZIAMENTI DELL'UNIONE EUROPEA, AI SENSI DELL'ARTICOLO 20, COMMA 8, DELLA LEGGE 15 MARZO 1997, N. 59.	88.422	88.422
ARTICOLO 2	88.422	88.422
LEGGE DI VARIAZIONE AL BILANCIO N. 118 DEL 2024 PROVVEDIMENTO DI ASSESTAMENTO ANNO 2024	26.381	26.348
LEGGE DI BILANCIO N. 197 DEL 2022 BILANCIO DI PREVISIONE DELLO STATO PER L'ANNO FINANZIARIO 2023 E BILANCIO PLURIENNALE PER IL TRIENNIO 2023-2025	4.698	4.698
LEGGE DI BILANCIO N. 213 DEL 2023 BILANCIO DI PREVISIONE DELLO STATO PER L'ANNO FINANZIARIO 2024 E BILANCIO PLURIENNALE PER IL TRIENNIO 2024-2026	4.491	4.491
ARTICOLO 1	5.704	5.704
ARTICOLO 13	-1.213	-1.213
ARTICOLO 20	-	-
LEGGE N. 94 DEL 1997 MODIFICHE ALLA LEGGE 5 AGOSTO 1978, N. 468, E SUCCESSIVE MODIFICAZIONI E INTEGRAZIONI, RECANTE NORME DI CONTABILITA' GENERALE DELLO STATO IN MATERIA DI BILANCIO. DELEGA AL GOVERNO PER L'INDIVIDUAZIONE DELLE UNITA' PREVISIONALI DI BASE DEL BILANCIO DELLO STATO	3.265	-3.167

ALLEGATO B/3 SPESE - VARIAZIONI 2024 PER MISSIONE, PROGRAMMA, AZIONE E PROVVEDIMENTI

(MIGLIAIA DI EURO)

	COMPETENZA	CASSA
LEGGE N. 196 DEL 2009 LEGGE DI CONTABILITA' E FINANZA PUBBLICA	3.595	3.595
ARTICOLO 34/ter	3.110	3.110
DECRETO DEL PRESIDENTE DELLA REPUBBLICA N. 469 DEL 1999 REGOLAMENTO RECANTE NORME DI SEMPLIFICAZIONE DEL PROCEDIMENTO PER IL VERSAMENTO DI SOMME ALL'ENTRATA E LA RIASSEGNAZIONE ALLE UNITA' PREVISIONALI DI BASE PER LA SPESADEL BILANCIO DELLO STATO, CON PARTICOLARE RIFERIMENTO AI FINANZIAMENTI DELL'UNIONE EUROPEA, AI SENSI DELL'ARTICOLO 20, COMMA 8, DELLA LEGGE 15 MARZO 1997, N. 59.	5.383	5.383
ARTICOLO 2	5.383	5.383
LEGGE DI VARIAZIONE AL BILANCIO N. 118 DEL 2024 PROVVEDIMENTO DI ASSESTAMENTO ANNO 2024	904	904
Cooperazione Internazionale	82.550	73.144
LEGGE N. 94 DEL 1997 MODIFICHE ALLA LEGGE 5 AGOSTO 1978, N. 468, E SUCCESSIVE MODIFICAZIONI E INTEGRAZIONI, RECANTE NORME DI CONTABILITA' GENERALE DELLO STATO IN MATERIA DI BILANCIO. DELEGA AL GOVERNO PER L'INDIVIDUAZIONE DELLE UNITA' PREVISIONALI DI BASE DEL BILANCIO DELLO STATO	4.000	-6.914
LEGGE N. 184 DEL 2024 RATIFICA ED ESECUZIONE CONVENZIONI SULL'ISTITUZIONE DELLA ORGANIZZAZIONE GOVERNATIVA INTERNAZIONALE GCAP, FATTA A TOKYO IL 14 DICEMBRE 2023.	3.647	3.647
LEGGE N. 196 DEL 2009 LEGGE DI CONTABILITA' E FINANZA PUBBLICA	58.000	58.000
ARTICOLO 33	58.000	58.000
DECRETO DEL PRESIDENTE DELLA REPUBBLICA N. 469 DEL 1999 REGOLAMENTO RECANTE NORME DI SEMPLIFICAZIONE DEL PROCEDIMENTO PER IL VERSAMENTO DI SOMME ALL'ENTRATA E LA RIASSEGNAZIONE ALLE UNITA' PREVISIONALI DI BASE PER LA SPESADEL BILANCIO DELLO STATO, CON PARTICOLARE RIFERIMENTO AI FINANZIAMENTI DELL'UNIONE EUROPEA, AI SENSI DELL'ARTICOLO 20, COMMA 8, DELLA LEGGE 15 MARZO 1997, N. 59.	580	580
ARTICOLO 2	580	580
LEGGE DI VARIAZIONE AL BILANCIO N. 118 DEL 2024 PROVVEDIMENTO DI ASSESTAMENTO ANNO 2024	10.500	10.500
LEGGE N. 94 DEL 1997 MODIFICHE ALLA LEGGE 5 AGOSTO 1978, N. 468, E SUCCESSIVE MODIFICAZIONI E INTEGRAZIONI, RECANTE NORME DI CONTABILITA' GENERALE DELLO STATO IN MATERIA DI BILANCIO. DELEGA AL GOVERNO PER L'INDIVIDUAZIONE DELLE UNITA' PREVISIONALI DI BASE DEL BILANCIO DELLO STATO	-654	854
LEGGE N. 196 DEL 2009 LEGGE DI CONTABILITA' E FINANZA PUBBLICA	1.018	1.018
ARTICOLO 27	618	618
ARTICOLO 33	400	400
LEGGE N. 350 DEL 2003 DISPOSIZIONI PER LA FORMAZIONE DEL BILANCIO ANNUALE E PLURIENNALE DELLO STATO (LEGGE FINANZIARIA 2004).	453	453
ARTICOLO 3	453	453
LEGGE DI VARIAZIONE AL BILANCIO N. 118 DEL 2024 PROVVEDIMENTO DI ASSESTAMENTO ANNO 2024	880	880
LEGGE DI BILANCIO N. 197 DEL 2022 BILANCIO DI PREVISIONE DELLO STATO PER L'ANNO FINANZIARIO 2023 E BILANCIO PLURIENNALE PER IL TRIENNIO 2023-2025	3.978	3.978
LEGGE DI BILANCIO N. 213 DEL 2023 BILANCIO DI PREVISIONE DELLO STATO PER L'ANNO FINANZIARIO 2024 E BILANCIO PLURIENNALE PER IL TRIENNIO 2024-2026	149	149
ARTICOLO 1	149	149
ARTICOLO 20	-	-
Attività di supporto istituzionale	73.520	674.167
LEGGE N. 94 DEL 1997 MODIFICHE ALLA LEGGE 5 AGOSTO 1978, N. 468, E SUCCESSIVE MODIFICAZIONI E INTEGRAZIONI, RECANTE NORME DI CONTABILITA' GENERALE DELLO STATO IN MATERIA DI BILANCIO. DELEGA AL GOVERNO PER L'INDIVIDUAZIONE DELLE UNITA' PREVISIONALI DI BASE DEL BILANCIO DELLO STATO	9.452	10.430
LEGGE N. 196 DEL 2009 LEGGE DI CONTABILITA' E FINANZA PUBBLICA	47.150	47.150
ARTICOLO 27	9	9
ARTICOLO 33	47.166	47.166

ALLEGATO B/3 SPESE - VARIAZIONI 2024 PER MISSIONE, PROGRAMMA, AZIONE E PROVVEDIMENTI

(MIGLIAIA DI EURO)

	COMPETENZA	CASSA
DECRETO DEL PRESIDENTE DELLA REPUBBLICA N. 469 DEL 1999 REGOLAMENTO RECANTE NORME DI SEMPLIFICAZIONE DEL PROCEDIMENTO PER IL VERSAMENTO DI SOMME ALL'ENTRATA E LA RIASSEGNAZIONE ALLE UNITA' PREVISIONALI DI BASE PER LA SPESADEL BILANCIO DELLO STATO, CON PARTICOLARE RIFERIMENTO AI FINANZIAMENTI DELL'UNIONE EUROPEA, AI SENSI DELL'ARTICOLO 20, COMMA 8, DELLA LEGGE 15 MARZO 1997, N. 59.	1.009	1.009
ARTICOLO 2	1.009	1.009
LEGGE DI VARIAZIONE AL BILANCIO N. 118 DEL 2024 PROVVEDIMENTO DI ASSESTAMENTO ANNO 2024	311	311
LEGGE DI BILANCIO N. 213 DEL 2023 BILANCIO DI PREVISIONE DELLO STATO PER L'ANNO FINANZIARIO 2024 E BILANCIO PLURIENNALE PER IL TRIENNIO 2024-2026	-966	-966
ARTICOLO 1	29	29
ARTICOLO 13	507	507
LEGGE DI BILANCIO N. 234 DEL 2021 BILANCIO DI PREVISIONE DELLO STATO PER L'ANNO FINANZIARIO 2022 E BILANCIO PLURIENNALE PER IL TRIENNIO 2022-2024	15.670	15.670
LEGGE N. 94 DEL 1997 MODIFICHE ALLA LEGGE 5 AGOSTO 1978, N. 468, E SUCCESSIVE MODIFICAZIONI E INTEGRAZIONI, RECANTE NORME DI CONTABILITA' GENERALE DELLO STATO IN MATERIA DI BILANCIO. DELEGA AL GOVERNO PER L'INDIVIDUAZIONE DELLE UNITA' PREVISIONALI DI BASE DEL BILANCIO DELLO STATO	-321	8.052
LEGGE DI BILANCIO N. 197 DEL 2022 BILANCIO DI PREVISIONE DELLO STATO PER L'ANNO FINANZIARIO 2023 E BILANCIO PLURIENNALE PER IL TRIENNIO 2023-2025	401	401
LEGGE N. 94 DEL 1997 MODIFICHE ALLA LEGGE 5 AGOSTO 1978, N. 468, E SUCCESSIVE MODIFICAZIONI E INTEGRAZIONI, RECANTE NORME DI CONTABILITA' GENERALE DELLO STATO IN MATERIA DI BILANCIO. DELEGA AL GOVERNO PER L'INDIVIDUAZIONE DELLE UNITA' PREVISIONALI DI BASE DEL BILANCIO DELLO STATO	41	546.336
LEGGE N. 196 DEL 2009 LEGGE DI CONTABILITA' E FINANZA PUBBLICA	173	45.173
ARTICOLO 27	173	173
ARTICOLO 29	-	45.000
DECRETO DEL PRESIDENTE DELLA REPUBBLICA N. 469 DEL 1999 REGOLAMENTO RECANTE NORME DI SEMPLIFICAZIONE DEL PROCEDIMENTO PER IL VERSAMENTO DI SOMME ALL'ENTRATA E LA RIASSEGNAZIONE ALLE UNITA' PREVISIONALI DI BASE PER LA SPESADEL BILANCIO DELLO STATO, CON PARTICOLARE RIFERIMENTO AI FINANZIAMENTI DELL'UNIONE EUROPEA, AI SENSI DELL'ARTICOLO 20, COMMA 8, DELLA LEGGE 15 MARZO 1997, N. 59.	500	500
ARTICOLO 2	500	500
LEGGE DI VARIAZIONE AL BILANCIO N. 118 DEL 2024 PROVVEDIMENTO DI ASSESTAMENTO ANNO 2024	-	-
LEGGE DI BILANCIO N. 213 DEL 2023 BILANCIO DI PREVISIONE DELLO STATO PER L'ANNO FINANZIARIO 2024 E BILANCIO PLURIENNALE PER IL TRIENNIO 2024-2026	100	100
ARTICOLO 1	100	100
ARTICOLO 20	-	-
Servizi generali delle strutture pubbliche preposte ad attivita' formative e ad altre attivita' trasversali per le pubbliche amministrazioni (32.4)	231.855	281.163
Spese di personale per il programma	1.035	1.035
LEGGE N. 350 DEL 2003 DISPOSIZIONI PER LA FORMAZIONE DEL BILANCIO ANNUALE E PLURIENNALE DELLO STATO (LEGGE FINANZIARIA 2004).	267	267
ARTICOLO 3	267	267
LEGGE N. 385 DEL 1978 FONDO STRAORDINARIO - ESPOSTO IN TABELLA C	38	38
DECRETO LEGGE N. 104 DEL 2020 MISURE URGENTI PER IL SOSTEGNO E IL RILANCIO DELL'ECONOMIA.	1	1
ARTICOLO 32/bis	1	1
DECRETO DEL PRESIDENTE DELLA REPUBBLICA N. 469 DEL 1999 REGOLAMENTO RECANTE NORME DI SEMPLIFICAZIONE DEL PROCEDIMENTO PER IL VERSAMENTO DI SOMME ALL'ENTRATA E LA RIASSEGNAZIONE ALLE UNITA' PREVISIONALI DI BASE PER LA SPESADEL BILANCIO DELLO STATO, CON PARTICOLARE RIFERIMENTO AI FINANZIAMENTI DELL'UNIONE EUROPEA, AI SENSI DELL'ARTICOLO 20, COMMA 8, DELLA LEGGE 15 MARZO 1997, N. 59.	323	323
ARTICOLO 2	323	323

ALLEGATO B/3 SPESE - VARIAZIONI 2024 PER MISSIONE, PROGRAMMA, AZIONE E PROVVEDIMENTI

(MIGLIAIA DI EURO)

	COMPETENZA	CASSA
LEGGE DI VARIAZIONE AL BILANCIO N. 118 DEL 2024 PROVVEDIMENTO DI ASSESTAMENTO ANNO 2024	344	344
LEGGE DI BILANCIO N. 213 DEL 2023 BILANCIO DI PREVISIONE DELLO STATO PER L'ANNO FINANZIARIO 2024 E BILANCIO PLURIENNALE PER IL TRIENNIO 2024-2026	63	63
ARTICOLO 20	63	63
Approvvigionamento di carte valori, pubblicazioni ufficiali, Gazzetta ufficiale e altri prodotti carto-tecnici forniti dall'Istituto Poligrafico e Zecca dello Stato e relative attività di vigilanza e controllo	199.724	247.032
LEGGE N. 94 DEL 1997 MODIFICHE ALLA LEGGE 5 AGOSTO 1978, N. 468, E SUCCESSIVE MODIFICAZIONI E INTEGRAZIONI, RECANTE NORME DI CONTABILITA' GENERALE DELLO STATO IN MATERIA DI BILANCIO. DELEGA AL GOVERNO PER L'INDIVIDUAZIONE DELLE UNITA' PREVISIONALI DI BASE DEL BILANCIO DELLO STATO	-	47.308
LEGGE N. 196 DEL 2009 LEGGE DI CONTABILITA' E FINANZA PUBBLICA	10.000	10.000
ARTICOLO 34/ter	10.000	10.000
DECRETO DEL PRESIDENTE DELLA REPUBBLICA N. 469 DEL 1999 REGOLAMENTO RECANTE NORME DI SEMPLIFICAZIONE DEL PROCEDIMENTO PER IL VERSAMENTO DI SOMME ALL'ENTRATA E LA RIASSEGNAZIONE ALLE UNITA' PREVISIONALI DI BASE PER LA SPESADEL BILANCIO DELLO STATO, CON PARTICOLARE RIFERIMENTO AI FINANZIAMENTI DELL'UNIONE EUROPEA, AI SENSI DELL'ARTICOLO 20, COMMA 8, DELLA LEGGE 15 MARZO 1997, N. 59.	146.724	146.724
ARTICOLO 2	146.724	146.724
LEGGE DI VARIAZIONE AL BILANCIO N. 118 DEL 2024 PROVVEDIMENTO DI ASSESTAMENTO ANNO 2024	10.000	10.000
LEGGE DI BILANCIO N. 213 DEL 2023 BILANCIO DI PREVISIONE DELLO STATO PER L'ANNO FINANZIARIO 2024 E BILANCIO PLURIENNALE PER IL TRIENNIO 2024-2026	33.000	33.000
ARTICOLO 3	33.000	33.000
Sistema statistico nazionale (SISTAN)	6.159	6.159
LEGGE DI BILANCIO N. 213 DEL 2023 BILANCIO DI PREVISIONE DELLO STATO PER L'ANNO FINANZIARIO 2024 E BILANCIO PLURIENNALE PER IL TRIENNIO 2024-2026	6.159	6.159
Formazione, ricerca e studi per le pubbliche amministrazioni	5.540	5.540
DECRETO LEGGE N. 71 DEL 2024 DISPOSIZIONI URGENTI IN MATERIA DI SPORT, DI SOSTEGNO DIDATTICO AGLI ALUNNI CON DISABILITA', PER IL REGOLARE AVVIO DELL'ANNO SCOLASTICO 2024/2025 E IN MATERIA DI UNIVERSITA' E RICERCA.	5.540	5.540
Supporto alla gestione amministrativa dei servizi generali per le amministrazioni pubbliche	-	2.000
LEGGE N. 196 DEL 2009 LEGGE DI CONTABILITA' E FINANZA PUBBLICA	-	2.000
ARTICOLO 33	-	2.000
LEGGE DI VARIAZIONE AL BILANCIO N. 118 DEL 2024 PROVVEDIMENTO DI ASSESTAMENTO ANNO 2024	-	-
LEGGE DI BILANCIO N. 213 DEL 2023 BILANCIO DI PREVISIONE DELLO STATO PER L'ANNO FINANZIARIO 2024 E BILANCIO PLURIENNALE PER IL TRIENNIO 2024-2026	-	-
ARTICOLO 20	-	-
Attuazione dell'agenda digitale italiana e interventi per la digitalizzazione	19.397	19.397
DECRETO LEGGE N. 19 DEL 2024 ULTERIORI DISPOSIZIONI URGENTI PER L'ATTUAZIONE DEL PNRR	19.000	19.000
DECRETO DEL PRESIDENTE DELLA REPUBBLICA N. 469 DEL 1999 REGOLAMENTO RECANTE NORME DI SEMPLIFICAZIONE DEL PROCEDIMENTO PER IL VERSAMENTO DI SOMME ALL'ENTRATA E LA RIASSEGNAZIONE ALLE UNITA' PREVISIONALI DI BASE PER LA SPESADEL BILANCIO DELLO STATO, CON PARTICOLARE RIFERIMENTO AI FINANZIAMENTI DELL'UNIONE EUROPEA, AI SENSI DELL'ARTICOLO 20, COMMA 8, DELLA LEGGE 15 MARZO 1997, N. 59.	397	397
ARTICOLO 2	397	397
Rappresentanza, difesa in giudizio e consulenza legale in favore delle Amministrazioni dello Stato e degli enti autorizzati (32.5)	10.327	10.327
Spese di personale per il programma	4.680	3.981
LEGGE N. 94 DEL 1997 MODIFICHE ALLA LEGGE 5 AGOSTO 1978, N. 468, E SUCCESSIVE MODIFICAZIONI E INTEGRAZIONI, RECANTE NORME DI CONTABILITA' GENERALE DELLO STATO IN MATERIA DI BILANCIO. DELEGA AL GOVERNO PER L'INDIVIDUAZIONE DELLE UNITA' PREVISIONALI DI BASE DEL BILANCIO DELLO STATO	-	-699

ALLEGATO B/3 SPESE - VARIAZIONI 2024 PER MISSIONE, PROGRAMMA, AZIONE E PROVVEDIMENTI

(MIGLIAIA DI EURO)

	COMPETENZA	CASSA
LEGGE N. 385 DEL 1978 FONDO STRAORDINARIO - ESPOSTO IN TABELLA C	57	57
LEGGE N. 448 DEL 1998 MISURE DI FINANZA PUBBLICA PER LA STABILIZZAZIONE E LO SVILUPPO	3.625	3.625
ARTICOLO 24	3.625	3.625
DECRETO LEGGE N. 19 DEL 2024 ULTERIORI DISPOSIZIONI URGENTI PER L'ATTUAZIONE DEL PNRR	1.500	1.500
DECRETO DEL PRESIDENTE DELLA REPUBBLICA N. 469 DEL 1999 REGOLAMENTO RECANTE NORME DI SEMPLIFICAZIONE DEL PROCEDIMENTO PER IL VERSAMENTO DI SOMME ALL'ENTRATA E LA RIASSEGNAZIONE ALLE UNITA' PREVISIONALI DI BASE PER LA SPESADEL BILANCIO DELLO STATO, CON PARTICOLARE RIFERIMENTO AI FINANZIAMENTI DELL'UNIONE EUROPEA, AI SENSI DELL'ARTICOLO 20, COMMA 8, DELLA LEGGE 15 MARZO 1997, N. 59.	3.076	3.076
ARTICOLO 2	3.076	3.076
LEGGE DI VARIAZIONE AL BILANCIO N. 118 DEL 2024 PROVVEDIMENTO DI ASSESTAMENTO ANNO 2024	6.421	6.421
LEGGE DI BILANCIO N. 213 DEL 2023 BILANCIO DI PREVISIONE DELLO STATO PER L'ANNO FINANZIARIO 2024 E BILANCIO PLURIENNALE PER IL TRIENNIO 2024-2026	-10.000	-10.000
ARTICOLO 20	-10.000	-10.000
Rappresentanza e difesa in giudizio e consulenza legale e pareri	674	530
LEGGE N. 94 DEL 1997 MODIFICHE ALLA LEGGE 5 AGOSTO 1978, N. 468, E SUCCESSIVE MODIFICAZIONI E INTEGRAZIONI, RECANTE NORME DI CONTABILITA' GENERALE DELLO STATO IN MATERIA DI BILANCIO. DELEGA AL GOVERNO PER L'INDIVIDUAZIONE DELLE UNITA' PREVISIONALI DI BASE DEL BILANCIO DELLO STATO	300	156
LEGGE N. 196 DEL 2009 LEGGE DI CONTABILITA' E FINANZA PUBBLICA	16	16
ARTICOLO 27	16	16
DECRETO LEGGE N. 269 DEL 2003 DISPOSIZIONI URGENTI PER FAVORIRE LO SVILUPPO E PER LA CORREZIONE DELL'ANDAMENTO DEI CONTI PUBBLICI	108	108
LEGGE DI VARIAZIONE AL BILANCIO N. 118 DEL 2024 PROVVEDIMENTO DI ASSESTAMENTO ANNO 2024	250	250
Gestione e assistenza del personale dell'Avvocatura dello Stato	4.973	5.816
LEGGE N. 94 DEL 1997 MODIFICHE ALLA LEGGE 5 AGOSTO 1978, N. 468, E SUCCESSIVE MODIFICAZIONI E INTEGRAZIONI, RECANTE NORME DI CONTABILITA' GENERALE DELLO STATO IN MATERIA DI BILANCIO. DELEGA AL GOVERNO PER L'INDIVIDUAZIONE DELLE UNITA' PREVISIONALI DI BASE DEL BILANCIO DELLO STATO	-300	543
LEGGE N. 196 DEL 2009 LEGGE DI CONTABILITA' E FINANZA PUBBLICA	5.273	5.273
ARTICOLO 27	5.273	5.273
LEGGE DI BILANCIO N. 213 DEL 2023 BILANCIO DI PREVISIONE DELLO STATO PER L'ANNO FINANZIARIO 2024 E BILANCIO PLURIENNALE PER IL TRIENNIO 2024-2026	-	-
ARTICOLO 20	-	-
Interventi non direttamente connessi con l'operativita' dello Strumento Militare (32.6)	51.344	24.184
Interventi per contributi esterni e indennizzi per servitu' militari	15.784	18.549
LEGGE N. 94 DEL 1997 MODIFICHE ALLA LEGGE 5 AGOSTO 1978, N. 468, E SUCCESSIVE MODIFICAZIONI E INTEGRAZIONI, RECANTE NORME DI CONTABILITA' GENERALE DELLO STATO IN MATERIA DI BILANCIO. DELEGA AL GOVERNO PER L'INDIVIDUAZIONE DELLE UNITA' PREVISIONALI DI BASE DEL BILANCIO DELLO STATO	862	862
LEGGE N. 196 DEL 2009 LEGGE DI CONTABILITA' E FINANZA PUBBLICA	-	2.765
DECRETO DEL PRESIDENTE DELLA REPUBBLICA N. 469 DEL 1999 REGOLAMENTO RECANTE NORME DI SEMPLIFICAZIONE DEL PROCEDIMENTO PER IL VERSAMENTO DI SOMME ALL'ENTRATA E LA RIASSEGNAZIONE ALLE UNITA' PREVISIONALI DI BASE PER LA SPESADEL BILANCIO DELLO STATO, CON PARTICOLARE RIFERIMENTO AI FINANZIAMENTI DELL'UNIONE EUROPEA, AI SENSI DELL'ARTICOLO 20, COMMA 8, DELLA LEGGE 15 MARZO 1997, N. 59.	9.222	9.222
ARTICOLO 2	9.222	9.222
LEGGE DI VARIAZIONE AL BILANCIO N. 118 DEL 2024 PROVVEDIMENTO DI ASSESTAMENTO ANNO 2024	5.700	5.700
Speciali elargizioni, assegni, indennita'	15.560	15.635

ALLEGATO B/3 SPESE - VARIAZIONI 2024 PER MISSIONE, PROGRAMMA, AZIONE E PROVVEDIMENTI

(MIGLIAIA DI EURO)

	COMPETENZA	CASSA
LEGGE N. 196 DEL 2009 LEGGE DI CONTABILITA' E FINANZA PUBBLICA	569	644
ARTICOLO 26	569	569
DECRETO LEGGE N. 32 DEL 2019 DISPOSIZIONI URGENTI PER IL RILANCIO DEL SETTORE DEI CONTRATTI PUBBLICI, PER L'ACCELERAZIONE DEGLI INTERVENTI INFRASTRUTTURALI, DI RIGENERAZIONE URBANA E DI RICOSTRUZIONE A SEGUITO DI EVENTI SISMICI.	1.940	1.940
ARTICOLO 4/quater	1.940	1.940
DECRETO DEL PRESIDENTE DELLA REPUBBLICA N. 469 DEL 1999 REGOLAMENTO RECANTE NORME DI SEMPLIFICAZIONE DEL PROCEDIMENTO PER IL VERSAMENTO DI SOMME ALL'ENTRATA E LA RIASSEGNAZIONE ALLE UNITA' PREVISIONALI DI BASE PER LA SPESADEL BILANCIO DELLO STATO, CON PARTICOLARE RIFERIMENTO AI FINANZIAMENTI DELL'UNIONE EUROPEA, AI SENSI DELL'ARTICOLO 20, COMMA 8, DELLA LEGGE 15 MARZO 1997, N. 59.	3.051	3.051
ARTICOLO 2	3.051	3.051
LEGGE DI VARIAZIONE AL BILANCIO N. 118 DEL 2024 PROVVEDIMENTO DI ASSESTAMENTO ANNO 2024	10.000	10.000
LEGGE DI BILANCIO N. 213 DEL 2023 BILANCIO DI PREVISIONE DELLO STATO PER L'ANNO FINANZIARIO 2024 E BILANCIO PLURIENNALE PER IL TRIENNIO 2024-2026	-	-
ARTICOLO 20	-	-
Trattamenti provvisori di pensione	20.000	-10.000
LEGGE N. 196 DEL 2009 LEGGE DI CONTABILITA' E FINANZA PUBBLICA	10.000	-20.000
ARTICOLO 26	10.000	10.000
LEGGE DI VARIAZIONE AL BILANCIO N. 118 DEL 2024 PROVVEDIMENTO DI ASSESTAMENTO ANNO 2024	10.000	10.000
Servizi per le pubbliche amministrazioni nell'area degli acquisti e del trattamento economico del personale (32.7)	5.389	4.149
Spese di personale per il programma	2.108	2.108
LEGGE N. 350 DEL 2003 DISPOSIZIONI PER LA FORMAZIONE DEL BILANCIO ANNUALE E PLURIENNALE DELLO STATO (LEGGE FINANZIARIA 2004).	637	637
ARTICOLO 3	637	637
LEGGE N. 385 DEL 1978 FONDO STRAORDINARIO - ESPOSTO IN TABELLA C	137	137
DECRETO LEGGE N. 44 DEL 2023 DISPOSIZIONI URGENTI PER IL RAFFORZAMENTO DELLA CAPACITA' AMMINISTRATIVA DELLE AMMINISTRAZIONI PUBBLICHE	-82	-82
DECRETO LEGGE N. 104 DEL 2020 MISURE URGENTI PER IL SOSTEGNO E IL RILANCIO DELL'ECONOMIA.	4	4
ARTICOLO 32/bis	4	4
DECRETO DEL PRESIDENTE DELLA REPUBBLICA N. 469 DEL 1999 REGOLAMENTO RECANTE NORME DI SEMPLIFICAZIONE DEL PROCEDIMENTO PER IL VERSAMENTO DI SOMME ALL'ENTRATA E LA RIASSEGNAZIONE ALLE UNITA' PREVISIONALI DI BASE PER LA SPESADEL BILANCIO DELLO STATO, CON PARTICOLARE RIFERIMENTO AI FINANZIAMENTI DELL'UNIONE EUROPEA, AI SENSI DELL'ARTICOLO 20, COMMA 8, DELLA LEGGE 15 MARZO 1997, N. 59.	928	928
ARTICOLO 2	928	928
LEGGE DI VARIAZIONE AL BILANCIO N. 118 DEL 2024 PROVVEDIMENTO DI ASSESTAMENTO ANNO 2024	416	416
LEGGE DI BILANCIO N. 213 DEL 2023 BILANCIO DI PREVISIONE DELLO STATO PER L'ANNO FINANZIARIO 2024 E BILANCIO PLURIENNALE PER IL TRIENNIO 2024-2026	69	69
ARTICOLO 20	69	69
Razionalizzazione degli acquisti della Pubblica amministrazione (e-procurement)	64	-1.176
LEGGE N. 94 DEL 1997 MODIFICHE ALLA LEGGE 5 AGOSTO 1978, N. 468, E SUCCESSIVE MODIFICAZIONI E INTEGRAZIONI, RECANTE NORME DI CONTABILITA' GENERALE DELLO STATO IN MATERIA DI BILANCIO. DELEGA AL GOVERNO PER L'INDIVIDUAZIONE DELLE UNITA' PREVISIONALI DI BASE DEL BILANCIO DELLO STATO	-	-1.240
LEGGE N. 196 DEL 2009 LEGGE DI CONTABILITA' E FINANZA PUBBLICA	64	64
ARTICOLO 27	64	64
Gestione centralizzata delle retribuzioni delle amministrazioni pubbliche (NoiPA)	3.218	3.218

ALLEGATO B/3 SPESE - VARIAZIONI 2024 PER MISSIONE, PROGRAMMA, AZIONE E PROVVEDIMENTI

(MIGLIAIA DI EURO)

	COMPETENZA	CASSA
DECRETO DEL PRESIDENTE DELLA REPUBBLICA N. 469 DEL 1999 REGOLAMENTO RECANTE NORME DI SEMPLIFICAZIONE DEL PROCEDIMENTO PER IL VERSAMENTO DI SOMME ALL'ENTRATA E LA RIASSEGNAZIONE ALLE UNITA' PREVISIONALI DI BASE PER LA SPESADEL BILANCIO DELLO STATO, CON PARTICOLARE RIFERIMENTO AI FINANZIAMENTI DELL'UNIONE EUROPEA, AI SENSI DELL'ARTICOLO 20, COMMA 8, DELLA LEGGE 15 MARZO 1997, N. 59.	2.918	2.918
ARTICOLO 2	2.918	2.918
LEGGE DI VARIAZIONE AL BILANCIO N. 118 DEL 2024 PROVVEDIMENTO DI ASSESTAMENTO ANNO 2024	300	300
Fondi da ripartire (33)	-11.507.290	-20.473.720
Fondi da assegnare (33.1)	-7.003.990	-6.983.990
Interventi strutturali di politica economica e per la riduzione della pressione fiscale	-4.419.961	-4.419.961
LEGGE N. 14 DEL 2024 RATIFICA ED ESECUZIONE DEL PROTOCOLLO TRA IL GOVERNO DELLA REPUBBLICA ITALIANA E IL CONSIGLIO DEI MINISTRI DELLA REPUBBLICA DI ALBANIA PER IL RAFFORZAMENTO DELLA COLLABORAZIONE IN MATERIA MIGRATORIA, FATTO A ROMA IL 6 NOVEMBRE 2023, NONCHÉ NORME DI COORDINAMENTO CON L'ORDINAMENTO INTERNO	-16.268	-16.268
LEGGE N. 36 DEL 2024 DISPOSIZIONI PER LA PROMOZIONE E LO SVILUPPO DELL'IMPRENDITORIA GIOVANILE NEL SETTORE AGRICOLO	-2.000	-2.000
LEGGE N. 142 DEL 2024 DISPOSIZIONI IN FAVORE DELL'ASSOCIAZIONE ARENA SFERISTERIO - TEATRO DI TRADIZIONE, PER L'ORGANIZZAZIONE DEL MACERATA OPERA FESTIVAL.	-400	-400
LEGGE N. 187 DEL 2023 ISTITUZIONE DELLA SETTIMANA NAZIONALE DELLE DISCIPLINE SCIENTIFICHE, TECNOLOGICHE, INGEGNERISTICHE E MATEMATICHE	-2.000	-2.000
DECRETO LEGGE N. 19 DEL 2024 ULTERIORI DISPOSIZIONI URGENTI PER L'ATTUAZIONE DEL PNRR	-400	-400
DECRETO LEGGE N. 39 DEL 2024 MISURE URGENTI IN MATERIA DI AGEVOLAZIONI FISCALI DI CUI AGLI ARTICOLI 119 E 119-TER DEL DECRETO-LEGGE 19 MAGGIO 2020, N. 34, CONVERTITO, CON MODIFICAZIONI, DALLA LEGGE 17 LUGLIO 2020, N. 77, ALTRE MISURE URGENTI IN MATERIA FISCALE E CONNESSE A EVENTI ECCEZIONALI, NONCHE' RELATIVE ALL'AMMINISTRAZIONE FINANZIARIA.	-140.000	-140.000
DECRETO LEGGE N. 63 DEL 2024 DISPOSIZIONI URGENTI PER LE IMPRESE AGRICOLE, DELLA PESCA E DELL'ACQUACOLTURA, NONCHE' PER LE IMPRESE DI INTERESSE STRATEGICO NAZIONALE.	-	-
DECRETO LEGGE N. 113 DEL 2024 MISURE URGENTI DI CARATTERE FISCALE, PROROGHE DI TERMINI NORMATIVI ED INTERVENTI DI CARATTERE ECONOMICO.	-12.800	-12.800
DECRETO LEGGE N. 124 DEL 2023 DISPOSIZIONI URGENTI IN MATERIA DI POLITICHE DI COESIONE, PER IL RILANCIO DELL'ECONOMIA NELLE AREE DEL MEZZOGIORNO DEL PAESE, NONCHE' IN MATERIA DI IMMIGRAZIONE	-1.000	-1.000
DECRETO LEGGE N. 145 DEL 2023 DISPOSIZIONI URGENTI IN MATERIA DI PROROGA DI TERMINI NORMATIVI E DI VERSAMENTI FISCALI.	360	360
DECRETO LEGGE N. 160 DEL 2024 DISPOSIZIONI URGENTI IN MATERIA DI LAVORO, UNIVERSITÀ, RICERCA E ISTRUZIONE PER UNA MIGLIORE ATTUAZIONE DEL PIANO NAZIONALE DI RIPRESA E RESILIENZA.	-4.000	-4.000
DECRETO LEGGE N. 181 DEL 2023 DISPOSIZIONI URGENTI PER LA SICUREZZA ENERGETICA DEL PAESE, LA PROMOZIONE DEL RICORSO ALLE FONTI RINNOVABILI DI ENERGIA, IL SOSTEGNO ALLE IMPRESE A FORTE CONSUMO DI ENERGIA E IN MATERIA DI RICOSTRUZIONE NEI TERRITORI COLPITI DAGLI ECCEZIONALI EVENTI ALLUVIONALI VERIFICATISI A PARTIRE DAL 1° MAGGIO 2023	-5.000	-5.000
DECRETO LEGGE N. 215 DEL 2023 DISPOSIZIONI URGENTI IN MATERIA DI TERMINI NORMATIVI.	-5.890	-5.890
DECRETO LEGISLATIVO N. 1 DEL 2024 RAZIONALIZZAZIONE E SEMPLIFICAZIONE DELLE NORME IN MATERIA DI ADEMPIMENTI TRIBUTARI	-	-
DECRETO LEGISLATIVO N. 13 DEL 2024 DISPOSIZIONI IN MATERIA DI ACCERTAMENTO TRIBUTARIO E DI CONCORDATO PREVENTIVO BIENNALE	59.328	59.328
DECRETO LEGISLATIVO N. 41 DEL 2024 DISPOSIZIONI IN MATERIA DI RIORDINO DEL SETTORE DEI GIOCHI, A PARTIRE DA QUELLI A DISTANZA, AI SENSI DELL'ARTICOLO 15 DELLA LEGGE 9 AGOSTO 2023, N. 111.	-	-
DECRETO LEGISLATIVO N. 87 DEL 2024 REVISIONE DEL SISTEMA SANZIONATORIO TRIBUTARIO, AI SENSI DELL'ARTICOLO 20 DELLA LEGGE 9 AGOSTO 2023, N. 111	-4.000	-4.000

ALLEGATO B/3 SPESE - VARIAZIONI 2024 PER MISSIONE, PROGRAMMA, AZIONE E PROVVEDIMENTI

(MIGLIAIA DI EURO)

	COMPETENZA	CASSA
DECRETO LEGISLATIVO N. 108 DEL 2024 DISPOSIZIONI INTEGRATIVE E CORRETTIVE IN MATERIA DI REGIME DI ADEMPIMENTO COLLABORATIVO, RAZIONALIZZAZIONE E SEMPLIFICAZIONE DEGLI ADEMPIMENTI TRIBUTARI E CONCORDATO PREVENTIVO BIENNALE	-2.591	-2.591
DECRETO LEGISLATIVO N. 209 DEL 2023 ATTUAZIONE DELLA RIFORMA FISCALE IN MATERIA DI FISCALITA' INTERNAZIONALE.	-	-
DECRETO LEGISLATIVO N. 216 DEL 2023 ATTUAZIONE DEL PRIMO MODULO DI RIFORMA DELLE IMPOSTE SUL REDDITO DELLE PERSONE FISICHE E ALTRE MISURE IN TEMA DI IMPOSTE SUI REDDITI.	-4.280.100	-4.280.100
LEGGE DI BILANCIO N. 207 DEL 2024 BILANCIO DI PREVISIONE DELLO STATO PER L'ANNO FINANZIARIO 2025 E BILANCIO PLURIENNALE PER IL TRIENNIO 2025-2027	-3.200	-3.200
Fondi da assegnare per esigenze di gestione	-997.394	-997.394
LEGGE N. 14 DEL 2024 RATIFICA ED ESECUZIONE DEL PROTOCOLLO TRA IL GOVERNO DELLA REPUBBLICA ITALIANA E IL CONSIGLIO DEI MINISTRI DELLA REPUBBLICA DI ALBANIA PER IL RAFFORZAMENTO DELLA COLLABORAZIONE IN MATERIA MIGRATORIA, FATTO A ROMA IL 6 NOVEMBRE 2023, NONCHÉ NORME DI COORDINAMENTO CON L'ORDINAMENTO INTERNO	-17.070	-17.070
LEGGE N. 94 DEL 1997 MODIFICHE ALLA LEGGE 5 AGOSTO 1978, N. 468, E SUCCESSIVE MODIFICAZIONI E INTEGRAZIONI, RECANTE NORME DI CONTABILITA' GENERALE DELLO STATO IN MATERIA DI BILANCIO. DELEGA AL GOVERNO PER L'INDIVIDUAZIONE DELLE UNITA' PREVISIONALI DI BASE DEL BILANCIO DELLO STATO	-1.661	-1.661
LEGGE N. 196 DEL 2009 LEGGE DI CONTABILITA' E FINANZA PUBBLICA	-35.006	-35.006
ARTICOLO 34/ter	-35.006	-35.006
LEGGE N. 203 DEL 2024 DDL LAVORO	-2.100	-2.100
DECRETO LEGGE N. 5 DEL 2024 DISPOSIZIONI URGENTI PER LA REALIZZAZIONE DEGLI INTERVENTI INFRASTRUTTURALI CONNESSI CON LA PRESIDENZA ITALIANA DEL G7	-5.350	-5.350
DECRETO LEGGE N. 19 DEL 2024 ULTERIORI DISPOSIZIONI URGENTI PER L'ATTUAZIONE DEL PNRR	-1.947	-1.947
DECRETO LEGGE N. 39 DEL 2024 MISURE URGENTI IN MATERIA DI AGEVOLAZIONI FISCALI DI CUI AGLI ARTICOLI 119 E 119-TER DEL DECRETO-LEGGE 19 MAGGIO 2020, N. 34, CONVERTITO, CON MODIFICAZIONI, DALLA LEGGE 17 LUGLIO 2020, N. 77, ALTRE MISURE URGENTI IN MATERIA FISCALE E CONNESSE A EVENTI ECCEZIONALI, NONCHE' RELATIVE ALL'AMMINISTRAZIONE FINANZIARIA.	-2.925	-2.925
DECRETO LEGGE N. 60 DEL 2024 ULTERIORI DISPOSIZIONI URGENTI IN MATERIA DI POLITICHE DI COESIONE.	-20.000	-20.000
DECRETO LEGGE N. 63 DEL 2024 DISPOSIZIONI URGENTI PER LE IMPRESE AGRICOLE, DELLA PESCA E DELL'ACQUACOLTURA, NONCHE' PER LE IMPRESE DI INTERESSE STRATEGICO NAZIONALE.	-736	-736
DECRETO LEGGE N. 76 DEL 2024 DISPOSIZIONI URGENTI PER LA RICOSTRUZIONE POST-CALAMITA', PER INTERVENTI DI PROTEZIONE CIVILE E PER LO SVOLGIMENTO DI GRANDI EVENTI INTERNAZIONALI.	-1.856	-1.856
DECRETO LEGGE N. 113 DEL 2024 MISURE URGENTI DI CARATTERE FISCALE, PROROGHE DI TERMINI NORMATIVI ED INTERVENTI DI CARATTERE ECONOMICO.	-934	-934
DECRETO LEGGE N. 123 DEL 2023 MISURE URGENTI DI CONTRASTO AL DISAGIO GIOVANILE, ALLA POVERTA' EDUCATIVA E ALLA CRIMINALITA' MINORILE, NONCHE' PER LA SICUREZZA DEI MINORI IN AMBITO DIGITALE	-965	-965
DECRETO LEGGE N. 124 DEL 2023 DISPOSIZIONI URGENTI IN MATERIA DI POLITICHE DI COESIONE, PER IL RILANCIO DELL'ECONOMIA NELLE AREE DEL MEZZOGIORNO DEL PAESE, NONCHE' IN MATERIA DI IMMIGRAZIONE	-	-
DECRETO LEGGE N. 132 DEL 2023 DISPOSIZIONI URGENTI IN MATERIA DI PROROGA DI TERMINI NORMATIVI E VERSAMENTI FISCALI	-100	-100
DECRETO LEGGE N. 140 DEL 2023 MISURE URGENTI DI PREVENZIONE DEL RISCHIO SISMICO CONNESSO AL FENOMENO BRADISISMICO NELL'AREA DEI CAMPI FLEGREI.	-467	-467
DECRETO LEGGE N. 145 DEL 2023 DISPOSIZIONI URGENTI IN MATERIA DI PROROGA DI TERMINI NORMATIVI E DI VERSAMENTI FISCALI.	-400	-400
DECRETO LEGGE N. 155 DEL 2024 MISURE URGENTI IN MATERIA ECONOMICA E FISCALE E IN FAVORE DEGLI ENTI TERIITORIALI	-185.000	-185.000
DECRETO LEGGE N. 161 DEL 2023 DISPOSIZIONI URGENTI PER IL «PIANO MATTEI» PER LO SVILUPPO IN STATI DEL CONTINENTE AFRICANO	-2.821	-2.821

ALLEGATO B/3 SPESE - VARIAZIONI 2024 PER MISSIONE, PROGRAMMA, AZIONE E PROVVEDIMENTI

(MIGLIAIA DI EURO)

	COMPETENZA	CASSA
DECRETO LEGGE N. 181 DEL 2023 DISPOSIZIONI URGENTI PER LA SICUREZZA ENERGETICA DEL PAESE, LA PROMOZIONE DEL RICORSO ALLE FONTI RINNOVABILI DI ENERGIA, IL SOSTEGNO ALLE IMPRESE A FORTE CONSUMO DI ENERGIA E IN MATERIA DI RICOSTRUZIONE NEI TERRITORI COLPITI DAGLI ECCEZIONALI EVENTI ALLUVIONALI VERIFICATISI A PARTIRE DAL 1° MAGGIO 2023	-1.000	-1.000
DECRETO LEGGE N. 215 DEL 2023 DISPOSIZIONI URGENTI IN MATERIA DI TERMINI NORMATIVI.	-5.900	-5.900
LEGGE DI VARIAZIONE AL BILANCIO N. 118 DEL 2024 PROVVEDIMENTO DI ASSESTAMENTO ANNO 2024	-534.719	-534.719
LEGGE DI BILANCIO N. 197 DEL 2022 BILANCIO DI PREVISIONE DELLO STATO PER L'ANNO FINANZIARIO 2023 E BILANCIO PLURIENNALE PER IL TRIENNIO 2023-2025	-87.735	-87.735
LEGGE DI BILANCIO N. 213 DEL 2023 BILANCIO DI PREVISIONE DELLO STATO PER L'ANNO FINANZIARIO 2024 E BILANCIO PLURIENNALE PER IL TRIENNIO 2024-2026	-88.000	-88.000
LEGGE DI STABILITA' N. 208 DEL 2015 DISPOSIZIONI PER LA FORMAZIONE DEL BILANCIO ANNUALE E PLURIENNALE DELLO STATO (LEGGE DI STABILITA' 2016)	-700	-700
Fondi da assegnare per il personale delle Amministrazioni pubbliche	-187.238	-187.238
LEGGE N. 385 DEL 1978 FONDO STRAORDINARIO - ESPOSTO IN TABELLA C	-14.167	-14.167
DECRETO LEGGE N. 19 DEL 2024 ULTERIORI DISPOSIZIONI URGENTI PER L'ATTUAZIONE DEL PNRR	2.900	2.900
DECRETO LEGGE N. 39 DEL 2024 MISURE URGENTI IN MATERIA DI AGEVOLAZIONI FISCALI DI CUI AGLI ARTICOLI 119 E 119-TER DEL DECRETO-LEGGE 19 MAGGIO 2020, N. 34, CONVERTITO, CON MODIFICAZIONI, DALLA LEGGE 17 LUGLIO 2020, N. 77, ALTRE MISURE URGENTI IN MATERIA FISCALE E CONNESSE A EVENTI ECCEZIONALI, NONCHE' RELATIVE ALL'AMMINISTRAZIONE FINANZIARIA.	-22.982	-22.982
DECRETO LEGGE N. 104 DEL 2020 MISURE URGENTI PER IL SOSTEGNO E IL RILANCIO DELL'ECONOMIA.	-295	-295
ARTICOLO 32/bis	-295	-295
DECRETO LEGGE N. 123 DEL 2023 MISURE URGENTI DI CONTRASTO AL DISAGIO GIOVANILE, ALLA POVERTA' EDUCATIVA E ALLA CRIMINALITA' MINORILE, NONCHE' PER LA SICUREZZA DEI MINORI IN AMBITO DIGITALE	-	-
DECRETO LEGGE N. 124 DEL 2023 DISPOSIZIONI URGENTI IN MATERIA DI POLITICHE DI COESIONE, PER IL RILANCIO DELL'ECONOMIA NELLE AREE DEL MEZZOGIORNO DEL PAESE, NONCHE' IN MATERIA DI IMMIGRAZIONE	-	-
DECRETO DEL PRESIDENTE DELLA REPUBBLICA N. 469 DEL 1999 REGOLAMENTO RECANTE NORME DI SEMPLIFICAZIONE DEL PROCEDIMENTO PER IL VERSAMENTO DI SOMME ALL'ENTRATA E LA RIASSEGNAZIONE ALLE UNITA' PREVISIONALI DI BASE PER LA SPESADEL BILANCIO DELLO STATO, CON PARTICOLARE RIFERIMENTO AI FINANZIAMENTI DELL'UNIONE EUROPEA, AI SENSI DELL'ARTICOLO 20, COMMA 8, DELLA LEGGE 15 MARZO 1997, N. 59.	1.161	1.161
ARTICOLO 2	1.161	1.161
LEGGE DI VARIAZIONE AL BILANCIO N. 118 DEL 2024 PROVVEDIMENTO DI ASSESTAMENTO ANNO 2024	-15.437	-15.437
LEGGE DI BILANCIO N. 145 DEL 2018 BILANCIO DI PREVISIONE DELLO STATO PER L'ANNO FINANZIARIO 2019 E BILANCIO PLURIENNALE PER IL TRIENNIO 2019-2021.	-87.081	-87.081
LEGGE DI BILANCIO N. 178 DEL 2020 BILANCIO DI PREVISIONE DELLO STATO PER L'ANNO FINANZIARIO 2021 E BILANCIO PLURIENNALE PER IL TRIENNIO 2021-2023	-3.500	-3.500
ARTICOLO 1	-3.500	-3.500
LEGGE DI BILANCIO N. 197 DEL 2022 BILANCIO DI PREVISIONE DELLO STATO PER L'ANNO FINANZIARIO 2023 E BILANCIO PLURIENNALE PER IL TRIENNIO 2023-2025	-2.031	-2.031
LEGGE DI BILANCIO N. 213 DEL 2023 BILANCIO DI PREVISIONE DELLO STATO PER L'ANNO FINANZIARIO 2024 E BILANCIO PLURIENNALE PER IL TRIENNIO 2024-2026	-45.805	-45.805
ARTICOLO 20	12	12
Fondi da assegnare per canoni di locazione di immobili pubblici	-29.544	-29.544
DECRETO LEGGE N. 155 DEL 2024 MISURE URGENTI IN MATERIA ECONOMICA E FISCALE E IN FAVORE DEGLI ENTI TERIITORIALI	-20.365	-20.365
DECRETO LEGGE N. 269 DEL 2003 DISPOSIZIONI URGENTI PER FAVORIRE LO SVILUPPO E PER LA CORREZIONE DELL'ANDAMENTO DEI CONTI PUBBLICI	-8.780	-8.780
LEGGE DI VARIAZIONE AL BILANCIO N. 118 DEL 2024 PROVVEDIMENTO DI ASSESTAMENTO ANNO 2024	-400	-400

ALLEGATO B/3 SPESE - VARIAZIONI 2024 PER MISSIONE, PROGRAMMA, AZIONE E PROVVEDIMENTI

(MIGLIAIA DI EURO)

	COMPETENZA	CASSA
Fondi da assegnare per spese derivanti dalle elezioni	-286.021	-286.021
DECRETO LEGGE N. 7 DEL 2024 DISPOSIZIONI URGENTI PER LE CONSULTAZIONI ELETTORALI DELL'ANNO 2024 E IN MATERIA DI REVISIONE DELLE ANAGRAFI DELLA POPOLAZIONE RESIDENTE E DI DETERMINAZIONE DELLA POPOLAZIONE LEGALE.	-8.188	-8.188
LEGGE DI BILANCIO N. 213 DEL 2023 BILANCIO DI PREVISIONE DELLO STATO PER L'ANNO FINANZIARIO 2024 E BILANCIO PLURIENNALE PER IL TRIENNIO 2024-2026	-277.833	-277.833
ARTICOLO 3	-277.833	-277.833
Fondi da assegnare per interventi di settore	-149.861	-129.861
LEGGE N. 94 DEL 1997 MODIFICHE ALLA LEGGE 5 AGOSTO 1978, N. 468, E SUCCESSIVE MODIFICAZIONI E INTEGRAZIONI, RECANTE NORME DI CONTABILITA' GENERALE DELLO STATO IN MATERIA DI BILANCIO. DELEGA AL GOVERNO PER L'INDIVIDUAZIONE DELLE UNITA' PREVISIONALI DI BASE DEL BILANCIO DELLO STATO	-	-
LEGGE N. 196 DEL 2009 LEGGE DI CONTABILITA' E FINANZA PUBBLICA	-	20.000
ARTICOLO 33	-	20.000
DECRETO LEGGE N. 39 DEL 2024 MISURE URGENTI IN MATERIA DI AGEVOLAZIONI FISCALI DI CUI AGLI ARTICOLI 119 E 119-TER DEL DECRETO-LEGGE 19 MAGGIO 2020, N. 34, CONVERTITO, CON MODIFICAZIONI, DALLA LEGGE 17 LUGLIO 2020, N. 77, ALTRE MISURE URGENTI IN MATERIA FISCALE E CONNESSE A EVENTI ECCEZIONALI, NONCHE' RELATIVE ALL'AMMINISTRAZIONE FINANZIARIA.	-20.000	-20.000
DECRETO LEGGE N. 60 DEL 2024 ULTERIORI DISPOSIZIONI URGENTI IN MATERIA DI POLITICHE DI COESIONE.	-100.000	-100.000
DECRETO LEGISLATIVO N. 20 DEL 2024 ISTITUZIONE DELL'AUTORITA' GARANTE NAZIONALE DEI DIRITTI DELLE PERSONE CON DISABILITA', IN ATTUAZIONE DELLA DELEGA CONFERITA AL GOVERNO.	-	-
DECRETO LEGISLATIVO N. 62 DEL 2024 DEFINIZIONE DELLA CONDIZIONE DI DISABILITA', DELLA VALUTAZIONE DI BASE, DI ACCOMODAMENTO RAGIONEVOLE, DELLA VALUTAZIONE MULTIDIMENSIONALE PER L'ELABORAZIONE E ATTUAZIONE DEL PROGETTO DI VITA INDIVIDUALE PERSONALIZZATO E PARTECIPATO.	-29.630	-29.630
DECRETO LEGISLATIVO N. 134 DEL 2024 ATTUAZIONE DELLA DIRETTIVA (UE) 2022/2557 DEL PARLAMENTO EUROPEO E DEL CONSIGLIO, DEL 14 DICEMBRE 2022, RELATIVA ALLA RESILIENZA DEI SOGGETTI CRITICI E CHE ABROGA LA DIRETTIVA 2008/114/CE DEL CONSIGLIO	13	13
LEGGE DI BILANCIO N. 213 DEL 2023 BILANCIO DI PREVISIONE DELLO STATO PER L'ANNO FINANZIARIO 2024 E BILANCIO PLURIENNALE PER IL TRIENNIO 2024-2026	-244	-244
ARTICOLO 1	-244	-244
Fondo da assegnare per l'attuazione dei contratti del personale	-346.816	-346.816
LEGGE N. 448 DEL 1998 MISURE DI FINANZA PUBBLICA PER LA STABILIZZAZIONE E LO SVILUPPO	-245.609	-245.609
ARTICOLO 24	-245.609	-245.609
DECRETO LEGGE N. 73 DEL 2024 MISURE URGENTI PER LA RIDUZIONE DEI TEMPI DELLE LISTE DI ATTESA DELLE PRESTAZIONI SANITARIE	-55.146	-55.146
DECRETO LEGGE N. 76 DEL 2024 DISPOSIZIONI URGENTI PER LA RICOSTRUZIONE POST-CALAMITA', PER INTERVENTI DI PROTEZIONE CIVILE E PER LO SVOLGIMENTO DI GRANDI EVENTI INTERNAZIONALI.	-38.244	-38.244
LEGGE DI BILANCIO N. 213 DEL 2023 BILANCIO DI PREVISIONE DELLO STATO PER L'ANNO FINANZIARIO 2024 E BILANCIO PLURIENNALE PER IL TRIENNIO 2024-2026	-7.817	-7.817
ARTICOLO 20	-7.817	-7.817
Fondi da assegnare per le esigenze indifferibili in campo sociale e per la sicurezza di particolari territori	-62.155	-62.155
LEGGE N. 16 DEL 2024 MODIFICA ALLA LEGGE 30 MARZO 2004, N. 92, IN MATERIA DI ISTITUZIONE DI UN CONCORSO TRA LE UNIVERSITÀ ITALIANE PER LA MIGLIORE INSTALLAZIONE ARTISTICA A RICORDO DELLE FOIBE	-1.000	-1.000
LEGGE N. 223 DEL 2023 ISTITUZIONE DI UN CONTRIBUTO STABILE ALL'LSTITUTO DELLA ENCICLOPEDIA ITALIANA.	-5.000	-5.000
DECRETO LEGGE N. 4 DEL 2024 DISPOSIZIONI URGENTI IN MATERIA DI AMMINISTRAZIONE STRAORDINARIA DELLE IMPRESE DI CARATTERE STRATEGICO	-973	-973
DECRETO LEGGE N. 10 DEL 2024 DISPOSIZIONI URGENTI SULLA GOVERNANCE E SUGLI INTERVENTI DI COMPETENZA DELLA SOCIETA' «INFRASTRUTTURE MILANO CORTINA 2020-2026 S.P.A.»	-917	-917

ALLEGATO B/3 SPESE - VARIAZIONI 2024 PER MISSIONE, PROGRAMMA, AZIONE E PROVVEDIMENTI

(MIGLIAIA DI EURO)

	COMPETENZA	CASSA
DECRETO LEGGE N. 19 DEL 2024 ULTERIORI DISPOSIZIONI URGENTI PER L'ATTUAZIONE DEL PNRR	-1.500	-1.500
DECRETO LEGGE N. 60 DEL 2024 ULTERIORI DISPOSIZIONI URGENTI IN MATERIA DI POLITICHE DI COESIONE.	-4.513	-4.513
LEGGE DI VARIAZIONE AL BILANCIO N. 118 DEL 2024 PROVVEDIMENTO DI ASSESTAMENTO ANNO 2024	-2.000	-2.000
LEGGE DI BILANCIO N. 213 DEL 2023 BILANCIO DI PREVISIONE DELLO STATO PER L'ANNO FINANZIARIO 2024 E BILANCIO PLURIENNALE PER IL TRIENNIO 2024-2026	-46.252	-46.252
Fondo da assegnare relativo alla quota parte dell'importo del 5 per mille del gettito IRPEF	-525.000	-525.000
LEGGE N. 196 DEL 2009 LEGGE DI CONTABILITA' E FINANZA PUBBLICA	-525.000	-525.000
ARTICOLO 33	-525.000	-525.000
Fondi di riserva e speciali (33.2)	-4.503.301	-13.489.731
Fondi di riserva	-3.961.039	-12.947.469
LEGGE N. 196 DEL 2009 LEGGE DI CONTABILITA' E FINANZA PUBBLICA	-3.347.333	-12.333.763
ARTICOLO 26	-985.000	-985.000
ARTICOLO 27	-1.934.333	-1.934.333
ARTICOLO 28	-428.000	-428.000
ARTICOLO 29	-	-8.986.430
DECRETO LEGGE N. 155 DEL 2024 MISURE URGENTI IN MATERIA ECONOMICA E FISCALE E IN FAVORE DEGLI ENTI TERIITORIALI	-590.000	-590.000
LEGGE DI VARIAZIONE AL BILANCIO N. 118 DEL 2024 PROVVEDIMENTO DI ASSESTAMENTO ANNO 2024	-23.706	-23.706
Fondi speciali per la copertura di nuove leggi di spesa	-542.262	-542.262
LEGGE N. 14 DEL 2024 RATIFICA ED ESECUZIONE DEL PROTOCOLLO TRA IL GOVERNO DELLA REPUBBLICA ITALIANA E IL CONSIGLIO DEI MINISTRI DELLA REPUBBLICA DI ALBANIA PER IL RAFFORZAMENTO DELLA COLLABORAZIONE IN MATERIA MIGRATORIA, FATTO A ROMA IL 6 NOVEMBRE 2023, NONCHÉ NORME DI COORDINAMENTO CON L'ORDINAMENTO INTERNO	-127.680	-127.680
LEGGE N. 16 DEL 2024 MODIFICA ALLA LEGGE 30 MARZO 2004, N. 92, IN MATERIA DI ISTITUZIONE DI UN CONCORSO TRA LE UNIVERSITÀ ITALIANE PER LA MIGLIORE INSTALLAZIONE ARTISTICA A RICORDO DELLE FOIBE	-500	-500
LEGGE N. 21 DEL 2024 INTERVENTI A SOSTEGNO DELLA COMPETITIVITÀ DEI CAPITALI	-3.300	-3.300
LEGGE N. 24 DEL 2024 DISPOSIZIONI PER IL RICONOSCIMENTO DELLA FIGURA DELL'AGRICOLTORE CUSTODE DELL'AMBIENTE E DEL TERRITORIO E PER L'ISTITUZIONE DELLA GIORNATA NAZIONALE DELL'AGRICOLTURA	-20	-20
LEGGE N. 36 DEL 2024 DISPOSIZIONI PER LA PROMOZIONE E LO SVILUPPO DELL'IMPRENDITORIA GIOVANILE NEL SETTORE AGRICOLO	-22.070	-22.070
LEGGE N. 59 DEL 2024 ISTITUZIONE DEL PREMIO DI "MAESTRO DELL'ARTE DELLA CUCINA ITALIANA"	-2	-2
LEGGE N. 70 DEL 2024 DISPOSIZIONI E DELEGA AL GOVERNO IN MATERIA DI PREVENZIONE E CONTRASTO DEL BULLISMO E DEL CYBERBULLISMO	-100	-100
LEGGE N. 102 DEL 2024 DISEGNO DI LEGGE RECANTE DELEGA AL GOVERNO I MATERIA DI FLOROVIVAISMO	-56	-56
LEGGE N. 114 DEL 2024 DISEGNO DI LEGGE RECANTE MODIFICHE AL CODICE PENALE, AL CODICE DI PROCEDURA PENALE, ALLORDINAMENTO GIUDIZIARIO E AL CODICE DELLORDINAMENTO MILITARE	-1.291	-1.291
LEGGE N. 121 DEL 2024 ISTITUZIONE DELLA FILIERA FORMATIVA TECNOLOGICO-PROFESSIONALE	-10.736	-10.736
LEGGE N. 130 DEL 2024 DISPOSIZIONI PER LA CELEBRAZIONE DEL CENTENARIO DELLA CITTÀ DI LATINA 1932-2032	-200	-200
LEGGE N. 148 DEL 2024 RATIFICA ED ESECUZIONE DELL'ACCORDO TRA IL GOVERNO DELLA REPUBBLICA ITALIANA ED IL GOVERNO DELLA REPUBBLICA DEL KOSOVO SULLA COOPERAZIONE DI POLIZIA, FATTO A ROMA IL 12 NOVEMBRE 2020	-64	-64

ALLEGATO B/3 SPESE - VARIAZIONI 2024 PER MISSIONE, PROGRAMMA, AZIONE E PROVVEDIMENTI

(MIGLIAIA DI EURO)

	COMPETENZA	CASSA
LEGGE N. 149 DEL 2024 SCHEMA DL CONCERNENTE "RATIFICA ED ESECUZIONE DELL'ACCORDO TRA LA REPUBBLICA ITALIANA E LA REPUBBLICA D'ARMENIA INTESO A FACILITARE L'APPLICAZIONE DELLA CONVENZIONE EUROPEA DI ASSISTENZA GIUDIZIARIA IN MATERIA PENALE DEL 20 APRILE 1959, ROMA IL 22 NOV 2019	-68	-68
LEGGE N. 151 DEL 2024 RATIFICA DEL TRATTATO PER ASSISTENZA GIUDIZIARIA IN MATERIA PENALE TRA LA REPUBBLICA ITALIANA E IL GOVERNO DELLA REPUBBLICA DEL SENEGAL, FATTO A DAKAR IL 4 GENNAIO 2018	-73	-73
LEGGE N. 152 DEL 2024 DISPOSIZIONI IN MATERIA DI MANIFESTAZIONI DI RIEVOCAZIONE STORICA E DELEGA AL GOVERNO PER L'ADOZIONE DI NORME PER LA SALVAGUARDIA DEL PATRIMONIO CULTURALE IMMATERIALE	-410	-410
LEGGE N. 158 DEL 2023 ISTITUZIONE DEL MUSEO DELLA SHOAH IN ROMA	-3.000	-3.000
LEGGE N. 160 DEL 2023 DELEGA AL GOVERNO IN MATERIA DI REVISIONE DEL SISTEMA DEGLI INCENTIVI ALLE IMPRESE E DISPOSIZIONI DI SEMPLIFICAZIONE DELLE RELATIVE PROCEDURE NONCHÉ IN MATERIA DI TERMINI DI DELEGA PER LA SEMPLIFICAZIONE DEI CONTROLLI SULLE ATTIVITÀ ECONOMICHE	-1.000	-1.000
LEGGE N. 165 DEL 2024 ISTITUZIONE DEL MUSEO DEL RICORDO IN ROMA	-3.000	-3.000
LEGGE N. 183 DEL 2024 RATIFICA ED ESECUZIONE DELL'ACCORDO DI SEDE TRA LA REPUBBLICA ITALIANA E IL TRIBUNALE UNIFICATO DEI BREVETTI, FATTO A ROMA IL 26 GENNAIO 2024	-845	-845
LEGGE N. 184 DEL 2024 RATIFICA ED ESECUZIONE CONVENZIONI SULL'ISTITUZIONE DELLA ORGANIZZAZIONE GOVERNATIVA INTERNAZIONALE GCAP, FATTA A TOKYO IL 14 DICEMBRE 2023.	-3.647	-3.647
LEGGE N. 190 DEL 2023 DISCIPLINA DELLA PROFESSIONE DI GUIDA TURISTICA	-600	-600
LEGGE N. 197 DEL 2023 RATIFICA ED ESECUZIONE DELL'ACCORDO TRA IL GOVERNO DELLA REPUBBLICA ITALIANA E IL GABINETTO DEI MINISTRI DELL'UCRAINA SULLA COOPERAZIONE DI POLIZIA, FATTO A KIEV IL 10 GIUGNO 2021	-163	-163
LEGGE N. 203 DEL 2024 DDL LAVORO	-350	-350
LEGGE N. 206 DEL 2023 MODIFICHE ALL'ARTICOLO 1 DEL D-L N. 35/2005, CONVERTITO DALLA LEGGE N. 80/2005, IN MATERIA DI SANZIONI AMMINISTRATIVE PER L'ACQUISTO E L'INTRODUZIONE DI MERCI CONTRAFFATTE EX ART. 51 COMMA 1, LETT. B	-43.180	-43.180
LEGGE N. 214 DEL 2023 LEGGE ANNUALE PER IL MERCATO E LA CONCORRENZA 2022	-1.000	-1.000
DECRETO LEGGE N. 4 DEL 2024 DISPOSIZIONI URGENTI IN MATERIA DI AMMINISTRAZIONE STRAORDINARIA DELLE IMPRESE DI CARATTERE STRATEGICO	-10.000	-10.000
DECRETO LEGGE N. 5 DEL 2024 DISPOSIZIONI URGENTI PER LA REALIZZAZIONE DEGLI INTERVENTI INFRASTRUTTURALI CONNESSI CON LA PRESIDENZA ITALIANA DEL G7	-2.200	-2.200
DECRETO LEGGE N. 19 DEL 2024 ULTERIORI DISPOSIZIONI URGENTI PER L'ATTUAZIONE DEL PNRR	-77.265	-77.265
DECRETO LEGGE N. 39 DEL 2024 MISURE URGENTI IN MATERIA DI AGEVOLAZIONI FISCALI DI CUI AGLI ARTICOLI 119 E 119-TER DEL DECRETO-LEGGE 19 MAGGIO 2020, N. 34, CONVERTITO, CON MODIFICAZIONI, DALLA LEGGE 17 LUGLIO 2020, N. 77, ALTRE MISURE URGENTI IN MATERIA FISCALE E CONNESSE A EVENTI ECCEZIONALI, NONCHE' RELATIVE ALL'AMMINISTRAZIONE FINANZIARIA.	-20.818	-20.818
DECRETO LEGGE N. 60 DEL 2024 ULTERIORI DISPOSIZIONI URGENTI IN MATERIA DI POLITICHE DI COESIONE.	-13.371	-13.371
DECRETO LEGGE N. 61 DEL 2024 DISPOSIZIONI URGENTI IN MATERIA DI ASSOCIAZIONI PROFESSIONALI A CARATTERE SINDACALE FRA MILITARI, PERSONALE, ORDINAMENTO E FUNZIONAMENTO DEL MINISTERO DELLA DIFESA	-13.367	-13.367
DECRETO LEGGE N. 63 DEL 2024 DISPOSIZIONI URGENTI PER LE IMPRESE AGRICOLE, DELLA PESCA E DELL'ACQUACOLTURA, NONCHE' PER LE IMPRESE DI INTERESSE STRATEGICO NAZIONALE.	-11.343	-11.343
DECRETO LEGGE N. 71 DEL 2024 DISPOSIZIONI URGENTI IN MATERIA DI SPORT, DI SOSTEGNO DIDATTICO AGLI ALUNNI CON DISABILITA', PER IL REGOLARE AVVIO DELL'ANNO SCOLASTICO 2024/2025 E IN MATERIA DI UNIVERSITA' E RICERCA.	-11.949	-11.949
DECRETO LEGGE N. 76 DEL 2024 DISPOSIZIONI URGENTI PER LA RICOSTRUZIONE POST-CALAMITA', PER INTERVENTI DI PROTEZIONE CIVILE E PER LO SVOLGIMENTO DI GRANDI EVENTI INTERNAZIONALI.	-252	-252

ALLEGATO B/3 SPESE - VARIAZIONI 2024 PER MISSIONE, PROGRAMMA, AZIONE E PROVVEDIMENTI

(MIGLIAIA DI EURO)

	COMPETENZA	CASSA
DECRETO LEGGE N. 84 DEL 2024 DISPOSIZIONI URGENTI SULLE MATERIE PRIME CRITICHE DI INTERESSE STRATEGICO	-675	-675
DECRETO LEGGE N. 89 DEL 2024 DISPOSIZIONI URGENTI PER LE INFRASTRUTTURE E GLI INVESTIMENTI DI INTERESSE STRATEGICO, PER IL PROCESSO PENALE E IN MATERIA DI SPORT.	-26.765	-26.765
DECRETO LEGGE N. 113 DEL 2024 MISURE URGENTI DI CARATTERE FISCALE, PROROGHE DI TERMINI NORMATIVI ED INTERVENTI DI CARATTERE ECONOMICO.	-47.090	-47.090
DECRETO LEGGE N. 123 DEL 2023 MISURE URGENTI DI CONTRASTO AL DISAGIO GIOVANILE, ALLA POVERTA' EDUCATIVA E ALLA CRIMINALITA' MINORILE, NONCHE' PER LA SICUREZZA DEI MINORI IN AMBITO DIGITALE	-6.000	-6.000
DECRETO LEGGE N. 132 DEL 2023 DISPOSIZIONI URGENTI IN MATERIA DI PROROGA DI TERMINI NORMATIVI E VERSAMENTI FISCALI	-1.297	-1.297
DECRETO LEGGE N. 133 DEL 2023 DISPOSIZIONI URGENTI IN MATERIA DI IMMIGRAZIONE E PROTEZIONE INTERNAZIONALE, NONCHÉ PER IL SUPPORTO ALLE POLITICHE DI SICUREZZA E LA FUNZIONALITÀ DEL MINISTERO DELLINTERNO	-38.943	-38.943
DECRETO LEGGE N. 144 DEL 2023 DISPOSIZIONI URGENTI PER GLI UFFICI PRESSO LA CORTE DI CASSAZIONE IN MATERIA DI REFERENDUM	-1.372	-1.372
DECRETO LEGGE N. 153 DEL 2024 DISPOSIZIONI URGENTI PER LA TUTELA AMBIENTALE DEL PAESE, LA RAZIONALIZZAZIONE DEI PROCEDIMENTI DI VALUTAZIONE E AUTORIZZAZIONE AMBIENTALE, LA PROMOZIONE DELL'ECONOMIA CIRCOLARE, L'ATTUAZIONE DI INTERVENTI IN MATERIA DI BONIFICHE DI SITI CONTAMINATI E DISSESTO IDROGEOLOGICO	-104	-104
DECRETO LEGGE N. 155 DEL 2024 MISURE URGENTI IN MATERIA ECONOMICA E FISCALE E IN FAVORE DEGLI ENTI TERIITORIALI	-6.000	-6.000
DECRETO LEGGE N. 160 DEL 2024 DISPOSIZIONI URGENTI IN MATERIA DI LAVORO, UNIVERSITÀ, RICERCA E ISTRUZIONE PER UNA MIGLIORE ATTUAZIONE DEL PIANO NAZIONALE DI RIPRESA E RESILIENZA.	-5.000	-5.000
DECRETO LEGGE N. 181 DEL 2023 DISPOSIZIONI URGENTI PER LA SICUREZZA ENERGETICA DEL PAESE, LA PROMOZIONE DEL RICORSO ALLE FONTI RINNOVABILI DI ENERGIA, IL SOSTEGNO ALLE IMPRESE A FORTE CONSUMO DI ENERGIA E IN MATERIA DI RICOSTRUZIONE NEI TERRITORI COLPITI DAGLI ECCEZIONALI EVENTI ALLUVIONALI VERIFICATISI A PARTIRE DAL 1° MAGGIO 2023	-1.000	-1.000
DECRETO LEGGE N. 215 DEL 2023 DISPOSIZIONI URGENTI IN MATERIA DI TERMINI NORMATIVI.	-24.094	-24.094
Debito pubblico (34)	-4.162.918	-1.891.694
Oneri per il servizio del debito statale (34.1)	2.604.792	2.604.792
Oneri finanziari su titoli del debito statale	1.395.543	1.395.543
LEGGE N. 94 DEL 1997 MODIFICHE ALLA LEGGE 5 AGOSTO 1978, N. 468, E SUCCESSIVE MODIFICAZIONI E INTEGRAZIONI, RECANTE NORME DI CONTABILITA' GENERALE DELLO STATO IN MATERIA DI BILANCIO. DELEGA AL GOVERNO PER L'INDIVIDUAZIONE DELLE UNITA' PREVISIONALI DI BASE DEL BILANCIO DELLO STATO	-	-
DECRETO DEL PRESIDENTE DELLA REPUBBLICA N. 469 DEL 1999 REGOLAMENTO RECANTE NORME DI SEMPLIFICAZIONE DEL PROCEDIMENTO PER IL VERSAMENTO DI SOMME ALL'ENTRATA E LA RIASSEGNAZIONE ALLE UNITA' PREVISIONALI DI BASE PER LA SPESADEL BILANCIO DELLO STATO, CON PARTICOLARE RIFERIMENTO AI FINANZIAMENTI DELL'UNIONE EUROPEA, AI SENSI DELL'ARTICOLO 20, COMMA 8, DELLA LEGGE 15 MARZO 1997, N. 59.	358.390	358.390
ARTICOLO 2	358.390	358.390
LEGGE DI VARIAZIONE AL BILANCIO N. 118 DEL 2024 PROVVEDIMENTO DI ASSESTAMENTO ANNO 2024	1.037.153	1.037.153
Oneri finanziari su buoni postali fruttiferi	1.359.249	1.359.249
DECRETO DEL PRESIDENTE DELLA REPUBBLICA N. 469 DEL 1999 REGOLAMENTO RECANTE NORME DI SEMPLIFICAZIONE DEL PROCEDIMENTO PER IL VERSAMENTO DI SOMME ALL'ENTRATA E LA RIASSEGNAZIONE ALLE UNITA' PREVISIONALI DI BASE PER LA SPESADEL BILANCIO DELLO STATO, CON PARTICOLARE RIFERIMENTO AI FINANZIAMENTI DELL'UNIONE EUROPEA, AI SENSI DELL'ARTICOLO 20, COMMA 8, DELLA LEGGE 15 MARZO 1997, N. 59.	1.359.249	1.359.249
ARTICOLO 2	1.359.249	1.359.249
LEGGE DI VARIAZIONE AL BILANCIO N. 118 DEL 2024 PROVVEDIMENTO DI ASSESTAMENTO ANNO 2024	-	-
Oneri finanziari su giacenze conti correnti postali	-100.000	-100.000
LEGGE DI VARIAZIONE AL BILANCIO N. 118 DEL 2024 PROVVEDIMENTO DI ASSESTAMENTO ANNO 2024	-100.000	-100.000

ALLEGATO B/3 SPESE - VARIAZIONI 2024 PER MISSIONE, PROGRAMMA, AZIONE E PROVVEDIMENTI

(MIGLIAIA DI EURO)

	COMPETENZA	CASSA
Oneri per la gestione del debito	-50.000	-50.000
DECRETO LEGGE N. 19 DEL 2024 ULTERIORI DISPOSIZIONI URGENTI PER L'ATTUAZIONE DEL PNRR	-	-
DECRETO LEGGE N. 155 DEL 2024 MISURE URGENTI IN MATERIA ECONOMICA E FISCALE E IN FAVORE DEGLI ENTI TERIITORIALI	-50.000	-50.000
LEGGE DI VARIAZIONE AL BILANCIO N. 118 DEL 2024 PROVVEDIMENTO DI ASSESTAMENTO ANNO 2024	-	-
Rimborsi del debito statale (34.2)	-6.767.710	-4.496.486
Rimborso titoli del debito statale	-7.967.710	-5.694.486
LEGGE N. 94 DEL 1997 MODIFICHE ALLA LEGGE 5 AGOSTO 1978, N. 468, E SUCCESSIVE MODIFICAZIONI E INTEGRAZIONI, RECANTE NORME DI CONTABILITA' GENERALE DELLO STATO IN MATERIA DI BILANCIO. DELEGA AL GOVERNO PER L'INDIVIDUAZIONE DELLE UNITA' PREVISIONALI DI BASE DEL BILANCIO DELLO STATO	-	-
DECRETO LEGGE N. 32 DEL 2019 DISPOSIZIONI URGENTI PER IL RILANCIO DEL SETTORE DEI CONTRATTI PUBBLICI, PER L'ACCELERAZIONE DEGLI INTERVENTI INFRASTRUTTURALI, DI RIGENERAZIONE URBANA E DI RICOSTRUZIONE A SEGUITO DI EVENTI SISMICI.	1.773.232	1.773.232
ARTICOLO 4/quater	1.773.232	1.773.232
DECRETO DEL PRESIDENTE DELLA REPUBBLICA N. 469 DEL 1999 REGOLAMENTO RECANTE NORME DI SEMPLIFICAZIONE DEL PROCEDIMENTO PER IL VERSAMENTO DI SOMME ALL'ENTRATA E LA RIASSEGNAZIONE ALLE UNITA' PREVISIONALI DI BASE PER LA SPESADEL BILANCIO DELLO STATO, CON PARTICOLARE RIFERIMENTO AI FINANZIAMENTI DELL'UNIONE EUROPEA, AI SENSI DELL'ARTICOLO 20, COMMA 8, DELLA LEGGE 15 MARZO 1997, N. 59.	5.259.057	5.259.057
ARTICOLO 2	5.259.057	5.259.057
LEGGE DI VARIAZIONE AL BILANCIO N. 118 DEL 2024 PROVVEDIMENTO DI ASSESTAMENTO ANNO 2024	-15.000.000	-12.726.776
Rimborso buoni postali	1.200.000	1.200.000
DECRETO DEL PRESIDENTE DELLA REPUBBLICA N. 469 DEL 1999 REGOLAMENTO RECANTE NORME DI SEMPLIFICAZIONE DEL PROCEDIMENTO PER IL VERSAMENTO DI SOMME ALL'ENTRATA E LA RIASSEGNAZIONE ALLE UNITA' PREVISIONALI DI BASE PER LA SPESADEL BILANCIO DELLO STATO, CON PARTICOLARE RIFERIMENTO AI FINANZIAMENTI DELL'UNIONE EUROPEA, AI SENSI DELL'ARTICOLO 20, COMMA 8, DELLA LEGGE 15 MARZO 1997, N. 59.	1.200.000	1.200.000
ARTICOLO 2	1.200.000	1.200.000
Passivita' a carico dello Stato	-	-2.000
LEGGE N. 94 DEL 1997 MODIFICHE ALLA LEGGE 5 AGOSTO 1978, N. 468, E SUCCESSIVE MODIFICAZIONI E INTEGRAZIONI, RECANTE NORME DI CONTABILITA' GENERALE DELLO STATO IN MATERIA DI BILANCIO. DELEGA AL GOVERNO PER L'INDIVIDUAZIONE DELLE UNITA' PREVISIONALI DI BASE DEL BILANCIO DELLO STATO	-	-2.000
TOTALE COMPLESSIVO	30.068.569	34.329.450

DIMOSTRAZIONE DELLE MODIFICHE ALLE RISULTANZE DIFFERENZIALI DEL BILANCIO 2024
PER EFFETTO DELLE VARIAZIONI DISPOSTE A TUTTO IL MESE DI DICEMBRE 2024

(COMPETENZA)

Norme/Leggi	Risparmio pubblico	Saldo netto da finanziare	Indebitamento netto	Ricorso al mercato	Avanzo primario
ASSESTAMENTO DEL BILANCIO DELLO STATO	**19.609.206.889,00**	**168.564.329,00**	**110.066.496,00**	**15.168.564.329,00**	**655.929.451,00**
LVB n. 118 / 2024 PROVVEDIMENTO DI ASSESTAMENTO ANNO 2024	19.609.206.889,00	168.564.329,00	110.066.496,00	15.168.564.329,00	655.929.451,00
DPR 469/99 ART. 2 COMMA 1	**2.046.278.066,00**	**1.297.005.825,00**	**3.350.908.544,00**	**-2.531.342.930,00**	**2.917.143.161,00**
DPR n. 469 / 1999 art. 2, comma 1 RIASSEGNAZIONE D'ENTRATA PRIMA DEL 31 OTTOBRE	2.046.278.066,00	1.297.005.825,00	3.350.908.544,00	-2.531.342.930,00	2.917.143.161,00
DPR 469/99 ART. 2 COMMA 2	**-2.767.734.022,00**	**-2.845.740.114,00**	**-3.045.157.587,00**	**-5.476.448.804,00**	**-2.748.238.122,00**
DPR n. 469 / 1999 art. 2, comma 1 RIASSEGNAZIONE D'ENTRATA PRIMA DEL 31 OTTOBRE	230.268,00	230.268,00	230.268,00	230.268,00	230.268,00
DPR n. 469 / 1999 art. 2, comma 2 RIASSEGNAZIONI DI ENTRATA SUCCESSIVE AL 31 OTTOBRE	-2.767.964.290,00	-2.845.970.382,00	-3.045.387.855,00	-5.476.679.072,00	-2.748.468.390,00
FONDO DI RISERVA PER SPESE IMPREVISTE (L. 196/2009 ART. 28 COMMA 2)	**60.000.000,00**	**0,00**	**20.000.000,00**	**0,00**	**252.987,00**
L n. 196 / 2009 art. 26, comma 1 FONDO DI RISERVA PER LE SPESE OBBLIGATORIE	20.000.000,00	0,00	20.000.000,00	0,00	252.987,00
L n. 196 / 2009 art. 28, comma 1 FONDO DI RISERVA PER LE SPESE IMPREVISTE	40.000.000,00	0,00	0,00	0,00	0,00
FONDO DI RISERVA PER SPESE OBBLIGATORIE E D'ORDINE (L. 196/2009 ART. 26 COMMA 2)	**19.033.839,00**	**0,00**	**15.000.000,00**	**0,00**	**449.431,00**
L n. 196 / 2009 art. 26, comma 1 FONDO DI RISERVA PER LE SPESE OBBLIGATORIE	19.033.839,00	0,00	15.000.000,00	0,00	449.431,00

Norme/Leggi	Risparmio pubblico	Saldo netto da finanziare	Indebitamento netto	Ricorso al mercato	Avanzo primario
FONDO GLOBALE DI CONTO CAPITALE (L. 196/2009 ART. 18)	**7.320.000,00**	**0,00**	**200.000,00**	**0,00**	**0,00**
L n. 14 / 2024 RATIFICA ED ESECUZIONE DEL PROTOCOLLO TRA IL GOVERNO DELLA REPUBBLICA ITALIANA E IL CONSIGLIO DEI MINISTRI DELLA REPUBBLICA DI ALBANIA PER IL RAFFORZAMENTO DELLA COLLABORAZIONE IN MATERIA MIGRATORIA, FATTO A ROMA IL 6 NOVEMBRE 2023, NONCHÉ NORME DI COORDINAMENTO CON L'ORDINAMENTO INTERNO	7.320.000,00	0,00	0,00	0,00	0,00
L n. 165 / 2024 ISTITUZIONE DEL MUSEO DEL RICORDO IN ROMA	0,00	0,00	200.000,00	0,00	0,00
FONDO GLOBALE DI PARTE CORRENTE (L. 196/2009 ART. 18)	**400.000,00**	**0,00**	**200.000,00**	**0,00**	**0,00**
L n. 130 / 2024 DISPOSIZIONI PER LA CELEBRAZIONE DEL CENTENARIO DELLA CITTÀ DI LATINA 1932-2032	200.000,00	0,00	200.000,00	0,00	0,00
L n. 183 / 2024 RATIFICA ED ESECUZIONE DELL'ACCORDO DI SEDE TRA LA REPUBBLICA ITALIANA E IL TRIBUNALE UNIFICATO DEI BREVETTI, FATTO A ROMA IL 26 GENNAIO 2024	200.000,00	0,00	0,00	0,00	0,00
FONDO SPECIALE PER LA RIASSEGNAZIONE RESIDUI PASSIVI SPESA DI PARTE CORRENTE ELIMINATI NEGLI ESERCIZI PRECEDENTI PER PERENZIONE AMMINISTRATIVA (L. 196/2009 ART. 27 C.1 P. 1)	**0,00**	**0,00**	**0,00**	**0,00**	**9.968,00**
L n. 196 / 2009 art. 27, comma 1, punto 1 FONDO SPECIALE PER LA REISCRIZIONE IN BILANCIO DI RESIDUI PASSIVI PERENTI DELLE SPESE CORRENTI RESIDUI PASSIVI DELLA SPESA DI PARTE CORRENTE, ELIMINATI NEGLI ESERCIZI PRECEDENTI PER PERENZIONE AMMINISTRATIVA	0,00	0,00	0,00	0,00	9.968,00
MODIFICHE IN DIPENDENZA DI ALTRE NORME	**2.941.049.828,00**	**-114.216.917,00**	**-466.216.917,00**	**-114.216.917,00**	**-419.350.174,00**
DLG n. 141 / 2024 art. 1 DISPOSIZIONI NAZIONALI COMPLEMENTARI AL CODICE DOGANALE DELL'UNIONE E REVISIONE DEL SISTEMA SANZIONATORIO IN MATERIA DI ACCISE E ALTRE IMPOSTE INDIRETTE SULLA PRODUZIONE E SUI CONSUMI - ALLEGATI 1 ARTICOLO 96	131.900,00	131.900,00	131.900,00	131.900,00	131.900,00
DLG n. 157 / 2015 art. 1, comma 7 ASSEGNAZIONE RISORSE PER QUOTA INCENTIVANTE PERSONALE AGENZIE FISCALI E POTENZIAMENTO STRUTTURA - EX CARTOLARIZZAZIONE	-210.183.113,00	-210.183.113,00	-210.183.113,00	-210.183.113,00	-210.183.113,00
DL n. 113 / 2024 MISURE URGENTI DI CARATTERE FISCALE, PROROGHE DI TERMINI NORMATIVI ED INTERVENTI DI CARATTERE ECONOMICO.	157.000.000,00	0,00	0,00	0,00	-305.000.000,00
DL n. 124 / 2023 DISPOSIZIONI URGENTI IN MATERIA DI POLITICHE DI COESIONE, PER IL RILANCIO DELL'ECONOMIA NELLE AREE DEL MEZZOGIORNO DEL PAESE, NONCHE' IN MATERIA DI IMMIGRAZIONE	549.421,00	549.421,00	549.421,00	549.421,00	549.421,00
DL n. 131 / 2024 art. 11 bis, comma 2 FINANZIAMENTO DEI RICHIAMI DEL PERSONALE VOLONTARIO DEL CORPO NAZIONALE DEI VIGILI DEL FUOCO	3.047.483,00	3.047.483,00	3.047.483,00	3.047.483,00	3.047.483,00

Norme/Leggi	Risparmio pubblico	Saldo netto da finanziare	Indebitamento netto	Ricorso al mercato	Avanzo primario
DL n. 132 / 2023 DISPOSIZIONI URGENTI IN MATERIA DI PROROGA DI TERMINI NORMATIVI E VERSAMENTI FISCALI	100.000,00	0,00	0,00	0,00	0,00
DL n. 145 / 2024 DISPOSIZIONI URGENTI IN MATERIA DI INGRESSO IN ITALIA DI LAVORATORI STRANIERI, DI TUTELA E ASSISTENZA ALLE VITTIME DI CAPORALATO, DI GESTIONE DEI FLUSSI MIGRATORI E DI PROTEZIONE INTERNAZIONALE, NONCHÉ DEI RELATIVI PROCEDIMENTI GIURISDIZIONALI	5.406.556,00	406.556,00	406.556,00	406.556,00	406.556,00
DL n. 155 / 2024 MISURE URGENTI IN MATERIA ECONOMICA E FISCALE E IN FAVORE DEGLI ENTI TERIITORIALI	160.000.000,00	0,00	-688.000.000,00	0,00	0,00
DL n. 178 / 2024 MISURE URGENTI IN MATERIA DI GIUSTIZIA	69.238.695,00	69.238.695,00	69.238.695,00	69.238.695,00	69.238.695,00
DL n. 19 / 2024 ULTERIORI DISPOSIZIONI URGENTI PER L'ATTUAZIONE DEL PNRR	1.495.953.637,00	2.961.853,00	2.961.853,00	2.961.853,00	2.961.853,00
DL n. 215 / 2023 DISPOSIZIONI URGENTI IN MATERIA DI TERMINI NORMATIVI.	2.300.000,00	2.300.000,00	2.300.000,00	2.300.000,00	2.300.000,00
DL n. 39 / 2024 MISURE URGENTI IN MATERIA DI AGEVOLAZIONI FISCALI DI CUI AGLI ARTICOLI 119 E 119-TER DEL DECRETO-LEGGE 19 MAGGIO 2020, N. 34, CONVERTITO, CON MODIFICAZIONI, DALLA LEGGE 17 LUGLIO 2020, N. 77, ALTRE MISURE URGENTI IN MATERIA FISCALE E CONNESSE A EVENTI ECCEZIONALI, NONCHE' RELATIVE ALL'AMMINISTRAZIONE FINANZIARIA.	66.100.000,00	100.000,00	100.000,00	100.000,00	100.000,00
DL n. 4 / 2024 DISPOSIZIONI URGENTI IN MATERIA DI AMMINISTRAZIONE STRAORDINARIA DELLE IMPRESE DI CARATTERE STRATEGICO	320.000.000,00	0,00	320.000.000,00	0,00	0,00
DL n. 5 / 2024 DISPOSIZIONI URGENTI PER LA REALIZZAZIONE DEGLI INTERVENTI INFRASTRUTTURALI CONNESSI CON LA PRESIDENZA ITALIANA DEL G7	5.300.000,00	0,00	0,00	0,00	0,00
DL n. 60 / 2024 ULTERIORI DISPOSIZIONI URGENTI IN MATERIA DI POLITICHE DI COESIONE.	107.900.000,00	107.900.000,00	107.900.000,00	107.900.000,00	107.900.000,00
DL n. 63 / 2024 DISPOSIZIONI URGENTI PER LE IMPRESE AGRICOLE, DELLA PESCA E DELL'ACQUACOLTURA, NONCHE' PER LE IMPRESE DI INTERESSE STRATEGICO NAZIONALE.	35.500.000,00	0,00	0,00	0,00	0,00
DL n. 71 / 2024 DISPOSIZIONI URGENTI IN MATERIA DI SPORT, DI SOSTEGNO DIDATTICO AGLI ALUNNI CON DISABILITA', PER IL REGOLARE AVVIO DELL'ANNO SCOLASTICO 2024/2025 E IN MATERIA DI UNIVERSITA' E RICERCA.	10.048,00	10.048,00	10.048,00	10.048,00	10.048,00
DL n. 73 / 2024 MISURE URGENTI PER LA RIDUZIONE DEI TEMPI DELLE LISTE DI ATTESA DELLE PRESTAZIONI SANITARIE	26.771.000,00	26.746.000,00	26.746.000,00	26.746.000,00	26.746.000,00

Norme/Leggi	Risparmio pubblico	Saldo netto da finanziare	Indebitamento netto	Ricorso al mercato	Avanzo primario
DL n. 76 / 2024 DISPOSIZIONI URGENTI PER LA RICOSTRUZIONE POST-CALAMITA', PER INTERVENTI DI PROTEZIONE CIVILE E PER LO SVOLGIMENTO DI GRANDI EVENTI INTERNAZIONALI.	14.788.178,00	14.788.178,00	14.788.178,00	14.788.178,00	14.788.178,00
DL n. 84 / 2024 DISPOSIZIONI URGENTI SULLE MATERIE PRIME CRITICHE DI INTERESSE STRATEGICO	42.600,00	0,00	0,00	0,00	0,00
DL n. 89 / 2024 DISPOSIZIONI URGENTI PER LE INFRASTRUTTURE E GLI INVESTIMENTI DI INTERESSE STRATEGICO, PER IL PROCESSO PENALE E IN MATERIA DI SPORT.	773.000.000,00	0,00	0,00	0,00	0,00
LB n. 213 / 2023 BILANCIO DI PREVISIONE DELLO STATO PER L'ANNO FINANZIARIO 2024 E BILANCIO PLURIENNALE PER IL TRIENNIO 2024-2026	9.042.624,00	1,00	1,00	1,00	1,00
LB n. 213 / 2023 art. 1, comma 523 CONCORSO DELLE AMMINISTRAZIONI CENTRALI DELLO STATO AL RAGGIUNGIMENTO DEGLI OBIETTIVI PROGRAMMATICI DI FINANZA PUBBLICA INDICATI NELLA NOTA DI AGGIORNAMENTO DEL DOCUMENTO DI ECONOMIA E FINANZA 2023	-78.052,00	0,00	0,00	0,00	-133.257,00
LB n. 213 / 2023 art. 20, comma 3 VARIAZIONI COMPENSATIVE DI BILANCIO A SEGUITO DELL'ADOZIONE DI PROVVEDIMENTI DI RIORGANIZZAZIONE DELLE AMMINISTRAZIONI PUBBLICHE	8.628.427,00	0,00	0,00	0,00	0,00
L n. 121 / 2024 ISTITUZIONE DELLA FILIERA FORMATIVA TECNOLOGICO-PROFESSIONALE	-10.000.000,00	0,00	0,00	0,00	0,00
L n. 206 / 2023 MODIFICHE ALL'ARTICOLO 1 DEL D-L N. 35/2005, CONVERTITO DALLA LEGGE N. 80/2005, IN MATERIA DI SANZIONI AMMINISTRATIVE PER L'ACQUISTO E L'INTRODUZIONE DI MERCI CONTRAFFATTE EX ART. 51 COMMA 1, LETT. B	13.000.000,00	0,00	16.000.000,00	0,00	0,00
L n. 350 / 2003 art. 3, comma 165 INCENTIVAZIONE E POTENZIAMENTO MEF	-127.499.576,00	-132.213.939,00	-132.213.939,00	-132.213.939,00	-132.213.939,00
L n. 36 / 2024 DISPOSIZIONI PER LA PROMOZIONE E LO SVILUPPO DELL'IMPRENDITORIA GIOVANILE NEL SETTORE AGRICOLO	15.000.000,00	0,00	0,00	0,00	0,00
PROVVEDIMENTI LEGISLATIVI DI ASSESTAMENTO E DI VARIAZIONI DEL BILANCIO (L. 196/2009 ART. 33)	**8.669.500,00**	**0,00**	**0,00**	**0,00**	**0,00**
L n. 14 / 2024 RATIFICA ED ESECUZIONE DEL PROTOCOLLO TRA IL GOVERNO DELLA REPUBBLICA ITALIANA E IL CONSIGLIO DEI MINISTRI DELLA REPUBBLICA DI ALBANIA PER IL RAFFORZAMENTO DELLA COLLABORAZIONE IN MATERIA MIGRATORIA, FATTO A ROMA IL 6 NOVEMBRE 2023, NONCHÉ NORME DI COORDINAMENTO CON L'ORDINAMENTO INTERNO	8.669.500,00	0,00	0,00	0,00	0,00
RIASSEGNAZIONI PLURIENNALI DI ENTRATA -D.L. N. 32/2019 ART. 4-QUATER COMMA 1 PUNTO A)	**5.217.190.459,00**	**4.959.889.664,00**	**4.959.889.664,00**	**3.186.657.526,00**	**4.959.889.664,00**
DL n. 32 / 2019 art. 4 quater, comma 1, punto A SPERIMENTAZIONE E SEMPLIFICAZIONI IN MATERIA CONTABILE: RIASSEGNAZIONE ENTRATE BILANCIO PLURIENNALE	5.217.190.459,00	4.959.889.664,00	4.959.889.664,00	3.186.657.526,00	4.959.889.664,00

Norme/Leggi	Risparmio pubblico	Saldo netto da finanziare	Indebitamento netto	Ricorso al mercato	Avanzo primario
RIPARTIZIONI DI FONDI	**3.209.121.200,32**	**0,00**	**3.000.000.000,00**	**0,00**	**-3.011.544.211,62**
DL n. 92 / 2024 MISURE URGENTI IN MATERIA PENITENZIARIA, DI GIUSTIZIA CIVILE E PENALE E DI PERSONALE DEL MINISTERO DELLA GIUSTIZIA	513.000,00	0,00	0,00	0,00	0,00
LB n. 213 / 2023 art. 3, comma 11 RIPARTO FONDO CONSULTAZIONI ELETTORALI	3.735.000,00	0,00	0,00	0,00	0,00
L n. 145 / 2016 DISPOSIZIONI CONCERNENTI LA PARTECIPAZIONE DELL'ITALIA ALLE MISSIONI INTERNAZIONALI	86.296.826,00	0,00	0,00	0,00	0,00
L n. 196 / 2009 LEGGE DI CONTABILITA' E FINANZA PUBBLICA	144.864,00	0,00	0,00	0,00	0,00
L n. 94 / 1997 MODIFICHE ALLA LEGGE 5 AGOSTO 1978, N. 468, E SUCCESSIVE MODIFICAZIONI E INTEGRAZIONI, RECANTE NORME DI CONTABILITA' GENERALE DELLO STATO IN MATERIA DI BILANCIO. DELEGA AL GOVERNO PER L'INDIVIDUAZIONE DELLE UNITA' PREVISIONALI DI BASE DEL BILANCIO DELLO STATO	3.118.431.510,32	0,00	3.000.000.000,00	0,00	-3.011.544.211,62

Norme/Leggi	Risparmio pubblico	Saldo netto da finanziare	Indebitamento netto	Ricorso al mercato	Avanzo primario
VARIAZIONI COMPENSATIVE	**26.869.822,00**	**0,00**	**0,00**	**0,00**	**90.438,00**
LB n. 197 / 2022 BILANCIO DI PREVISIONE DELLO STATO PER L'ANNO FINANZIARIO 2023 E BILANCIO PLURIENNALE PER IL TRIENNIO 2023-2025	2.050.000,00	0,00	0,00	0,00	0,00
L n. 163 / 1985	-340.748,00	0,00	0,00	0,00	0,00
L n. 196 / 2009 art. 33, comma 4 VARIAZIONI TRA CAPITOLI ALL'INTERNO DI CIASCUN PROGRAMMA	8.121.727,00	0,00	0,00	0,00	0,00
L n. 196 / 2009 art. 33, comma 4 quater VARIAZIONI COMPENSATIVE, NELL'AMBITO DI CIASCUNO STATO DI PREVISIONE DELLA SPESA, AVENTI AD OGGETTO STANZIAMENTI DI SPESA ISCRITTI NELLA CATEGORIA 2 E NELLA CATEGORIA 21 CONCERNENTI L'ACQUISTO DI BENI E SERVIZI COMUNI A PIU' CDR, GESTITE NELL'AMBITO DELLO STESSO MINISTERO DA UN UNICO UFFICIO O STRUTTURA DI SERVIZIO AI SENSI DELL'ART. 4 DEL DLGS 279/1997.	6.175.000,00	0,00	0,00	0,00	0,00
L n. 196 / 2009 art. 33, comma 4 sexies VARIAZIONI DI BILANCIO IN TERMINI DI COMPETENZA, CASSA E RESIDUI, NECESSARIE ALLA RIPARTIZIONE NEL CORSO DELL'ESERCIZIO FINANZIARIO, ANCHE TRA DIVERSI MINISTERI, DI FONDI DA RIPARTIRE ISTITUITI PER LEGGE	4.968.027,00	0,00	0,00	0,00	0,00
L n. 196 / 2009 art. 33, comma 4 ter VARIAZIONE COMPENSATIVA	1.128.065,00	0,00	0,00	0,00	0,00
L n. 196 / 2009 art. 34 ter, comma 5 FONDI DA RIPARTIRE ALIMENTATI DAL RIACCERTAMENTO DEI RESIDUI PASSIVI PERENTI	3.000.000,00	0,00	0,00	0,00	90.438,00
L n. 99 / 2022 RIDEFINIZIONE DELLA MISSIONE E DELL'ORGANIZZAZIONE DEL SISTEMA DI ISTRUZIONE E FORMAZIONE TECNICA SUPERIORE IN ATTUAZIONE DEL PIANO NAZIONALE DI RIPRESA E RESILIENZA	1.767.751,00	0,00	0,00	0,00	0,00

IN COMPLESSO	**30.377.405.581,32**	**3.465.502.787,00**	**7.944.890.200,00**	**10.233.213.204,00**	**2.354.632.592,38**

DIMOSTRAZIONE DELLE MODIFICHE ALLE RISULTANZE DIFFERENZIALI DEL BILANCIO 2024
PER EFFETTO DELLE VARIAZIONI DISPOSTE A TUTTO IL MESE DI DICEMBRE 2024

(CASSA)

Norme/Leggi	Risparmio pubblico	Saldo netto da finanziare	Indebitamento netto	Ricorso al mercato	Avanzo primario
ASSESTAMENTO DEL BILANCIO DELLO STATO	**20.382.225.605,00**	**413.343.226,00**	**584.845.393,00**	**13.140.119.175,00**	**900.575.091,00**
LVB n. 118 / 2024 PROVVEDIMENTO DI ASSESTAMENTO ANNO 2024	20.382.225.605,00	413.343.226,00	584.845.393,00	13.140.119.175,00	900.575.091,00
DPR 469/99 ART. 2 COMMA 1	**2.046.278.066,00**	**1.297.005.825,00**	**3.350.908.544,00**	**-2.531.342.930,00**	**2.917.143.161,00**
DPR n. 469 / 1999 art. 2, comma 1 RIASSEGNAZIONE D'ENTRATA PRIMA DEL 31 OTTOBRE	2.046.278.066,00	1.297.005.825,00	3.350.908.544,00	-2.531.342.930,00	2.917.143.161,00
DPR 469/99 ART. 2 COMMA 2	**-2.767.734.022,00**	**-2.845.740.114,00**	**-3.045.157.587,00**	**-5.476.448.804,00**	**-2.748.238.122,00**
DPR n. 469 / 1999 art. 2, comma 1 RIASSEGNAZIONE D'ENTRATA PRIMA DEL 31 OTTOBRE	230.268,00	230.268,00	230.268,00	230.268,00	230.268,00
DPR n. 469 / 1999 art. 2, comma 2 RIASSEGNAZIONI DI ENTRATA SUCCESSIVE AL 31 OTTOBRE	-2.767.964.290,00	-2.845.970.382,00	-3.045.387.855,00	-5.476.679.072,00	-2.748.468.390,00
FONDO DI RISERVA PER L'INTEGRAZIONE DELLE AUTORIZZAZIONI DI CASSA (L. 196/2009 ART. 29 COMMA 2)	**6.877.243.702,00**	**0,00**	**0,00**	**0,00**	**65.991,00**
L n. 196 / 2009 art. 29, comma 1 FONDO DI RISERVA PER LE AUTORIZZAZIONI DI CASSA	6.877.243.702,00	0,00	0,00	0,00	65.991,00
FONDO DI RISERVA PER SPESE IMPREVISTE (L. 196/2009 ART. 28 COMMA 2)	**60.000.000,00**	**0,00**	**20.000.000,00**	**0,00**	**252.987,00**
L n. 196 / 2009 art. 26, comma 1 FONDO DI RISERVA PER LE SPESE OBBLIGATORIE	20.000.000,00	0,00	20.000.000,00	0,00	252.987,00
L n. 196 / 2009 art. 28, comma 1 FONDO DI RISERVA PER LE SPESE IMPREVISTE	40.000.000,00	0,00	0,00	0,00	0,00
FONDO DI RISERVA PER SPESE OBBLIGATORIE E D'ORDINE (L. 196/2009 ART. 26 COMMA 2)	**19.033.839,00**	**0,00**	**15.000.000,00**	**0,00**	**449.431,00**
L n. 196 / 2009 art. 26, comma 1 FONDO DI RISERVA PER LE SPESE OBBLIGATORIE	19.033.839,00	0,00	15.000.000,00	0,00	449.431,00

Norme/Leggi	Risparmio pubblico	Saldo netto da finanziare	Indebitamento netto	Ricorso al mercato	Avanzo primario
FONDO GLOBALE DI CONTO CAPITALE (L. 196/2009 ART. 18)	**7.320.000,00**	**0,00**	**200.000,00**	**0,00**	**0,00**
L n. 14 / 2024 RATIFICA ED ESECUZIONE DEL PROTOCOLLO TRA IL GOVERNO DELLA REPUBBLICA ITALIANA E IL CONSIGLIO DEI MINISTRI DELLA REPUBBLICA DI ALBANIA PER IL RAFFORZAMENTO DELLA COLLABORAZIONE IN MATERIA MIGRATORIA, FATTO A ROMA IL 6 NOVEMBRE 2023, NONCHÉ NORME DI COORDINAMENTO CON L'ORDINAMENTO INTERNO	7.320.000,00	0,00	0,00	0,00	0,00
L n. 165 / 2024 ISTITUZIONE DEL MUSEO DEL RICORDO IN ROMA	0,00	0,00	200.000,00	0,00	0,00
FONDO GLOBALE DI PARTE CORRENTE (L. 196/2009 ART. 18)	**400.000,00**	**0,00**	**200.000,00**	**0,00**	**0,00**
L n. 130 / 2024 DISPOSIZIONI PER LA CELEBRAZIONE DEL CENTENARIO DELLA CITTÀ DI LATINA 1932-2032	200.000,00	0,00	200.000,00	0,00	0,00
L n. 183 / 2024 RATIFICA ED ESECUZIONE DELL'ACCORDO DI SEDE TRA LA REPUBBLICA ITALIANA E IL TRIBUNALE UNIFICATO DEI BREVETTI, FATTO A ROMA IL 26 GENNAIO 2024	200.000,00	0,00	0,00	0,00	0,00
FONDO SPECIALE PER LA RIASSEGNAZIONE RESIDUI PASSIVI SPESA DI PARTE CORRENTE ELIMINATI NEGLI ESERCIZI PRECEDENTI PER PERENZIONE AMMINISTRATIVA (L. 196/2009 ART. 27 C.1 P. 1)	**0,00**	**0,00**	**0,00**	**0,00**	**9.968,00**
L n. 196 / 2009 art. 27, comma 1, punto 1 FONDO SPECIALE PER LA REISCRIZIONE IN BILANCIO DI RESIDUI PASSIVI PERENTI DELLE SPESE CORRENTI RESIDUI PASSIVI DELLA SPESA DI PARTE CORRENTE, ELIMINATI NEGLI ESERCIZI PRECEDENTI PER PERENZIONE AMMINISTRATIVA	0,00	0,00	0,00	0,00	9.968,00
MODIFICHE IN DIPENDENZA DI ALTRE NORME	**2.941.671.539,00**	**14.017.571,00**	**-337.982.429,00**	**14.017.571,00**	**-291.115.686,00**
DLG n. 141 / 2024 art. 1 DISPOSIZIONI NAZIONALI COMPLEMENTARI AL CODICE DOGANALE DELL'UNIONE E REVISIONE DEL SISTEMA SANZIONATORIO IN MATERIA DI ACCISE E ALTRE IMPOSTE INDIRETTE SULLA PRODUZIONE E SUI CONSUMI - ALLEGATI 1 ARTICOLO 96	131.900,00	131.900,00	131.900,00	131.900,00	131.900,00
DLG n. 157 / 2015 art. 1, comma 7 ASSEGNAZIONE RISORSE PER QUOTA INCENTIVANTE PERSONALE AGENZIE FISCALI E POTENZIAMENTO STRUTTURA - EX CARTOLARIZZAZIONE	-210.183.113,00	-210.183.113,00	-210.183.113,00	-210.183.113,00	-210.183.113,00
DLG n. 175 / 2023 RIORDINO E REVISIONE DEGLI AMMORTIZZATORI E DELLE INDENNITA' E PER L'INTRODUZIONE DI UN'INDENNITA' DI DISCONTINUITA' IN FAVORE DEI LAVORATORI DEL SETTORE DELLO SPETTACOLO	0,00	29.600.000,00	29.600.000,00	29.600.000,00	29.600.000,00
DL n. 113 / 2024 MISURE URGENTI DI CARATTERE FISCALE, PROROGHE DI TERMINI NORMATIVI ED INTERVENTI DI CARATTERE ECONOMICO.	160.500.000,00	20.500.000,00	20.500.000,00	20.500.000,00	-284.500.000,00
DL n. 123 / 2023 MISURE URGENTI DI CONTRASTO AL DISAGIO GIOVANILE, ALLA POVERTA' EDUCATIVA E ALLA CRIMINALITA' MINORILE, NONCHE' PER LA SICUREZZA DEI MINORI IN AMBITO DIGITALE	0,00	1.000.000,00	1.000.000,00	1.000.000,00	1.000.000,00

Norme/Leggi	Risparmio pubblico	Saldo netto da finanziare	Indebitamento netto	Ricorso al mercato	Avanzo primario
DL n. 124 / 2023 DISPOSIZIONI URGENTI IN MATERIA DI POLITICHE DI COESIONE, PER IL RILANCIO DELL'ECONOMIA NELLE AREE DEL MEZZOGIORNO DEL PAESE, NONCHE' IN MATERIA DI IMMIGRAZIONE	549.421,00	549.421,00	549.421,00	549.421,00	549.421,00
DL n. 131 / 2024 art. 11 bis, comma 2 FINANZIAMENTO DEI RICHIAMI DEL PERSONALE VOLONTARIO DEL CORPO NAZIONALE DEI VIGILI DEL FUOCO	3.047.483,00	3.047.483,00	3.047.483,00	3.047.483,00	3.047.483,00
DL n. 132 / 2023 DISPOSIZIONI URGENTI IN MATERIA DI PROROGA DI TERMINI NORMATIVI E VERSAMENTI FISCALI	100.000,00	599.395,00	599.395,00	599.395,00	599.395,00
DL n. 145 / 2023 DISPOSIZIONI URGENTI IN MATERIA DI PROROGA DI TERMINI NORMATIVI E DI VERSAMENTI FISCALI.	0,00	14.183,00	14.183,00	14.183,00	14.183,00
DL n. 145 / 2024 DISPOSIZIONI URGENTI IN MATERIA DI INGRESSO IN ITALIA DI LAVORATORI STRANIERI, DI TUTELA E ASSISTENZA ALLE VITTIME DI CAPORALATO, DI GESTIONE DEI FLUSSI MIGRATORI E DI PROTEZIONE INTERNAZIONALE, NONCHÉ DEI RELATIVI PROCEDIMENTI GIURISDIZIONALI	5.406.556,00	406.556,00	406.556,00	406.556,00	406.556,00
DL n. 155 / 2024 MISURE URGENTI IN MATERIA ECONOMICA E FISCALE E IN FAVORE DEGLI ENTI TERIITORIALI	160.000.000,00	0,00	-688.000.000,00	0,00	0,00
DL n. 178 / 2024 MISURE URGENTI IN MATERIA DI GIUSTIZIA	69.238.695,00	69.238.695,00	69.238.695,00	69.238.695,00	69.238.695,00
DL n. 19 / 2024 ULTERIORI DISPOSIZIONI URGENTI PER L'ATTUAZIONE DEL PNRR	1.493.075.348,00	609.665,00	609.665,00	609.665,00	609.665,00
DL n. 215 / 2023 DISPOSIZIONI URGENTI IN MATERIA DI TERMINI NORMATIVI.	2.300.000,00	16.640.000,00	16.640.000,00	16.640.000,00	16.640.000,00
DL n. 39 / 2024 MISURE URGENTI IN MATERIA DI AGEVOLAZIONI FISCALI DI CUI AGLI ARTICOLI 119 E 119-TER DEL DECRETO-LEGGE 19 MAGGIO 2020, N. 34, CONVERTITO, CON MODIFICAZIONI, DALLA LEGGE 17 LUGLIO 2020, N. 77, ALTRE MISURE URGENTI IN MATERIA FISCALE E CONNESSE A EVENTI ECCEZIONALI, NONCHE' RELATIVE ALL'AMMINISTRAZIONE FINANZIARIA.	66.100.000,00	45.100.000,00	45.100.000,00	45.100.000,00	45.100.000,00
DL n. 4 / 2024 DISPOSIZIONI URGENTI IN MATERIA DI AMMINISTRAZIONE STRAORDINARIA DELLE IMPRESE DI CARATTERE STRATEGICO	320.000.000,00	0,00	320.000.000,00	0,00	0,00
DL n. 5 / 2024 DISPOSIZIONI URGENTI PER LA REALIZZAZIONE DEGLI INTERVENTI INFRASTRUTTURALI CONNESSI CON LA PRESIDENZA ITALIANA DEL G7	5.300.000,00	0,00	0,00	0,00	0,00
DL n. 60 / 2024 ULTERIORI DISPOSIZIONI URGENTI IN MATERIA DI POLITICHE DI COESIONE.	107.900.000,00	107.900.000,00	107.900.000,00	107.900.000,00	107.900.000,00

Norme/Leggi	Risparmio pubblico	Saldo netto da finanziare	Indebitamento netto	Ricorso al mercato	Avanzo primario
DL n. 63 / 2024 DISPOSIZIONI URGENTI PER LE IMPRESE AGRICOLE, DELLA PESCA E DELL'ACQUACOLTURA, NONCHE' PER LE IMPRESE DI INTERESSE STRATEGICO NAZIONALE.	35.500.000,00	0,00	0,00	0,00	0,00
DL n. 71 / 2024 DISPOSIZIONI URGENTI IN MATERIA DI SPORT, DI SOSTEGNO DIDATTICO AGLI ALUNNI CON DISABILITA', PER IL REGOLARE AVVIO DELL'ANNO SCOLASTICO 2024/2025 E IN MATERIA DI UNIVERSITA' E RICERCA.	10.048,00	5.745.290,00	5.745.290,00	5.745.290,00	5.745.290,00
DL n. 73 / 2024 MISURE URGENTI PER LA RIDUZIONE DEI TEMPI DELLE LISTE DI ATTESA DELLE PRESTAZIONI SANITARIE	26.771.000,00	26.746.000,00	26.746.000,00	26.746.000,00	26.746.000,00
DL n. 76 / 2024 DISPOSIZIONI URGENTI PER LA RICOSTRUZIONE POST-CALAMITA', PER INTERVENTI DI PROTEZIONE CIVILE E PER LO SVOLGIMENTO DI GRANDI EVENTI INTERNAZIONALI.	14.788.178,00	15.586.034,00	15.586.034,00	15.586.034,00	15.586.034,00
DL n. 84 / 2024 DISPOSIZIONI URGENTI SULLE MATERIE PRIME CRITICHE DI INTERESSE STRATEGICO	42.600,00	0,00	0,00	0,00	0,00
DL n. 89 / 2024 DISPOSIZIONI URGENTI PER LE INFRASTRUTTURE E GLI INVESTIMENTI DI INTERESSE STRATEGICO, PER IL PROCESSO PENALE E IN MATERIA DI SPORT.	773.000.000,00	0,00	0,00	0,00	0,00
LB n. 213 / 2023 BILANCIO DI PREVISIONE DELLO STATO PER L'ANNO FINANZIARIO 2024 E BILANCIO PLURIENNALE PER IL TRIENNIO 2024-2026	9.042.624,00	1,00	1,00	1,00	1,00
LB n. 213 / 2023 art. 1, comma 523 CONCORSO DELLE AMMINISTRAZIONI CENTRALI DELLO STATO AL RAGGIUNGIMENTO DEGLI OBIETTIVI PROGRAMMATICI DI FINANZA PUBBLICA INDICATI NELLA NOTA DI AGGIORNAMENTO DEL DOCUMENTO DI ECONOMIA E FINANZA 2023	-78.052,00	0,00	0,00	0,00	-133.257,00
LB n. 213 / 2023 art. 20, comma 3 VARIAZIONI COMPENSATIVE DI BILANCIO A SEGUITO DELL'ADOZIONE DI PROVVEDIMENTI DI RIORGANIZZAZIONE DELLE AMMINISTRAZIONI PUBBLICHE	8.628.427,00	0,00	0,00	0,00	0,00
L n. 121 / 2024 ISTITUZIONE DELLA FILIERA FORMATIVA TECNOLOGICO-PROFESSIONALE	-10.000.000,00	0,00	0,00	0,00	0,00
L n. 206 / 2023 MODIFICHE ALL'ARTICOLO 1 DEL D-L N. 35/2005, CONVERTITO DALLA LEGGE N. 80/2005, IN MATERIA DI SANZIONI AMMINISTRATIVE PER L'ACQUISTO E L'INTRODUZIONE DI MERCI CONTRAFFATTE EX ART. 51 COMMA 1, LETT. B	13.000.000,00	13.000.000,00	29.000.000,00	13.000.000,00	13.000.000,00
L n. 350 / 2003 art. 3, comma 165 INCENTIVAZIONE E POTENZIAMENTO MEF	-127.499.576,00	-132.213.939,00	-132.213.939,00	-132.213.939,00	-132.213.939,00
L n. 36 / 2024 DISPOSIZIONI PER LA PROMOZIONE E LO SVILUPPO DELL'IMPRENDITORIA GIOVANILE NEL SETTORE AGRICOLO	15.000.000,00	0,00	0,00	0,00	0,00

Norme/Leggi	Risparmio pubblico	Saldo netto da finanziare	Indebitamento netto	Ricorso al mercato	Avanzo primario
PROVVEDIMENTI LEGISLATIVI DI ASSESTAMENTO E DI VARIAZIONI DEL BILANCIO (L. 196/2009 ART. 33)	**8.669.500,00**	**0,00**	**0,00**	**0,00**	**0,00**
L n. 14 / 2024 RATIFICA ED ESECUZIONE DEL PROTOCOLLO TRA IL GOVERNO DELLA REPUBBLICA ITALIANA E IL CONSIGLIO DEI MINISTRI DELLA REPUBBLICA DI ALBANIA PER IL RAFFORZAMENTO DELLA COLLABORAZIONE IN MATERIA MIGRATORIA, FATTO A ROMA IL 6 NOVEMBRE 2023, NONCHÉ NORME DI COORDINAMENTO CON L'ORDINAMENTO INTERNO	8.669.500,00	0,00	0,00	0,00	0,00
RIASSEGNAZIONI PLURIENNALI DI ENTRATA -D.L. N. 32/2019 ART. 4-QUATER COMMA 1 PUNTO A)	**5.217.190.459,00**	**4.959.889.664,00**	**4.959.889.664,00**	**3.186.657.526,00**	**4.959.889.664,00**
DL n. 32 / 2019 art. 4 quater, comma 1, punto A SPERIMENTAZIONE E SEMPLIFICAZIONI IN MATERIA CONTABILE: RIASSEGNAZIONE ENTRATE BILANCIO PLURIENNALE	5.217.190.459,00	4.959.889.664,00	4.959.889.664,00	3.186.657.526,00	4.959.889.664,00
RIPARTIZIONI DI FONDI	**3.430.670.844,13**	**-813.230,03**	**2.993.704.636,97**	**0,00**	**-3.077.562.961,60**
DLG n. 1 / 2024 RAZIONALIZZAZIONE E SEMPLIFICAZIONE DELLE NORME IN MATERIA DI ADEMPIMENTI TRIBUTARI	404.070,59	0,00	0,00	0,00	0,00
DL n. 92 / 2024 MISURE URGENTI IN MATERIA PENITENZIARIA, DI GIUSTIZIA CIVILE E PENALE E DI PERSONALE DEL MINISTERO DELLA GIUSTIZIA	513.000,00	0,00	0,00	0,00	0,00
LB n. 213 / 2023 art. 3, comma 11 RIPARTO FONDO CONSULTAZIONI ELETTORALI	3.735.000,00	0,00	0,00	0,00	0,00
L n. 145 / 2016 DISPOSIZIONI CONCERNENTI LA PARTECIPAZIONE DELL'ITALIA ALLE MISSIONI INTERNAZIONALI	86.296.826,00	0,00	0,00	0,00	0,00
L n. 196 / 2009 LEGGE DI CONTABILITA' E FINANZA PUBBLICA	384.830,49	0,00	-1.562.074,00	0,00	974,00
L n. 196 / 2009 art. 33, comma 4 VARIAZIONI TRA CAPITOLI ALL'INTERNO DI CIASCUN PROGRAMMA	128.407.717,00	0,00	0,00	0,00	-36.412.823,00
L n. 479 / 1930 RIFORMA DELLA LEGGE SUL TIRO A SEGNO NAZIONALE	29.275,03	0,00	0,00	0,00	0,00
L n. 94 / 1997 MODIFICHE ALLA LEGGE 5 AGOSTO 1978, N. 468, E SUCCESSIVE MODIFICAZIONI E INTEGRAZIONI, RECANTE NORME DI CONTABILITA' GENERALE DELLO STATO IN MATERIA DI BILANCIO. DELEGA AL GOVERNO PER L'INDIVIDUAZIONE DELLE UNITA' PREVISIONALI DI BASE DEL BILANCIO DELLO STATO	3.210.900.125,02	-813.230,03	2.995.266.710,97	0,00	-3.041.151.112,60

Norme/Leggi	Risparmio pubblico	Saldo netto da finanziare	Indebitamento netto	Ricorso al mercato	Avanzo primario
VARIAZIONI COMPENSATIVE	**26.705.822,00**	**0,00**	**0,00**	**0,00**	**90.438,00**
LB n. 197 / 2022 BILANCIO DI PREVISIONE DELLO STATO PER L'ANNO FINANZIARIO 2023 E BILANCIO PLURIENNALE PER IL TRIENNIO 2023-2025	2.050.000,00	0,00	0,00	0,00	0,00
L n. 163 / 1985	-340.748,00	0,00	0,00	0,00	0,00
L n. 196 / 2009 art. 33, comma 4 VARIAZIONI TRA CAPITOLI ALL'INTERNO DI CIASCUN PROGRAMMA	8.121.727,00	0,00	0,00	0,00	0,00
L n. 196 / 2009 art. 33, comma 4 quater VARIAZIONI COMPENSATIVE, NELL'AMBITO DI CIASCUNO STATO DI PREVISIONE DELLA SPESA, AVENTI AD OGGETTO STANZIAMENTI DI SPESA ISCRITTI NELLA CATEGORIA 2 E NELLA CATEGORIA 21 CONCERNENTI L'ACQUISTO DI BENI E SERVIZI COMUNI A PIU' CDR, GESTITE NELL'AMBITO DELLO STESSO MINISTERO DA UN UNICO UFFICIO O STRUTTURA DI SERVIZIO AI SENSI DELL'ART. 4 DEL DLGS 279/1997.	6.011.000,00	0,00	0,00	0,00	0,00
L n. 196 / 2009 art. 33, comma 4 sexies VARIAZIONI DI BILANCIO IN TERMINI DI COMPETENZA, CASSA E RESIDUI, NECESSARIE ALLA RIPARTIZIONE NEL CORSO DELL'ESERCIZIO FINANZIARIO, ANCHE TRA DIVERSI MINISTERI, DI FONDI DA RIPARTIRE ISTITUITI PER LEGGE	4.968.027,00	0,00	0,00	0,00	0,00
L n. 196 / 2009 art. 33, comma 4 ter VARIAZIONE COMPENSATIVA	1.128.065,00	0,00	0,00	0,00	0,00
L n. 196 / 2009 art. 34 ter, comma 5 FONDI DA RIPARTIRE ALIMENTATI DAL RIACCERTAMENTO DEI RESIDUI PASSIVI PERENTI	3.000.000,00	0,00	0,00	0,00	90.438,00
L n. 99 / 2022 RIDEFINIZIONE DELLA MISSIONE E DELL'ORGANIZZAZIONE DEL SISTEMA DI ISTRUZIONE E FORMAZIONE TECNICA SUPERIORE IN ATTUAZIONE DEL PIANO NAZIONALE DI RIPRESA E RESILIENZA	1.767.751,00	0,00	0,00	0,00	0,00

IN COMPLESSO	**38.249.675.354,13**	**3.837.702.941,97**	**8.541.608.221,97**	**8.333.002.538,00**	**2.661.559.961,40**

DIMOSTRAZIONE DELLE MODIFICHE ALLE RISULTANZE DIFFERENZIALI DEL BILANCIO 2024
PER EFFETTO DELLE VARIAZIONI DISPOSTE NEL MESE DI DICEMBRE 2024

(COMPETENZA)

Norme/Leggi	Risparmio pubblico	Saldo netto da finanziare	Indebitamento netto	Ricorso al mercato	Avanzo primario
DPR 469/99 ART. 2 COMMA 1	**-1.085.430.115,00**	**-960.178.347,00**	**-1.201.669.981,00**	**-1.320.317.860,00**	**483.627.916,00**
DPR n. 469 / 1999 art. 2, comma 1 RIASSEGNAZIONE D'ENTRATA PRIMA DEL 31 OTTOBRE	-1.085.430.115,00	-960.178.347,00	-1.201.669.981,00	-1.320.317.860,00	483.627.916,00
DPR 469/99 ART. 2 COMMA 2	**15.069.898,00**	**-31.717.879,00**	**-31.173.689,00**	**-31.717.879,00**	**-31.717.879,00**
DPR n. 469 / 1999 art. 2, comma 1 RIASSEGNAZIONE D'ENTRATA PRIMA DEL 31 OTTOBRE	230.268,00	230.268,00	230.268,00	230.268,00	230.268,00
DPR n. 469 / 1999 art. 2, comma 2 RIASSEGNAZIONI DI ENTRATA SUCCESSIVE AL 31 OTTOBRE	14.839.630,00	-31.948.147,00	-31.403.957,00	-31.948.147,00	-31.948.147,00
FONDO GLOBALE DI CONTO CAPITALE (L. 196/2009 ART. 18)	**0,00**	**0,00**	**200.000,00**	**0,00**	**0,00**
L n. 165 / 2024 ISTITUZIONE DEL MUSEO DEL RICORDO IN ROMA	0,00	0,00	200.000,00	0,00	0,00
FONDO GLOBALE DI PARTE CORRENTE (L. 196/2009 ART. 18)	**200.000,00**	**0,00**	**0,00**	**0,00**	**0,00**
L n. 183 / 2024 RATIFICA ED ESECUZIONE DELL'ACCORDO DI SEDE TRA LA REPUBBLICA ITALIANA E IL TRIBUNALE UNIFICATO DEI BREVETTI, FATTO A ROMA IL 26 GENNAIO 2024	200.000,00	0,00	0,00	0,00	0,00

Norme/Leggi	Risparmio pubblico	Saldo netto da finanziare	Indebitamento netto	Ricorso al mercato	Avanzo primario
MODIFICHE IN DIPENDENZA DI ALTRE NORME	**424.655.412,00**	**87.612.812,00**	**-600.387.188,00**	**87.612.812,00**	**-217.387.188,00**
DLG n. 141 / 2024 art. 1 DISPOSIZIONI NAZIONALI COMPLEMENTARI AL CODICE DOGANALE DELL'UNIONE E REVISIONE DEL SISTEMA SANZIONATORIO IN MATERIA DI ACCISE E ALTRE IMPOSTE INDIRETTE SULLA PRODUZIONE E SUI CONSUMI - ALLEGATI 1 ARTICOLO 96	131.900,00	131.900,00	131.900,00	131.900,00	131.900,00
DL n. 113 / 2024 MISURE URGENTI DI CARATTERE FISCALE, PROROGHE DI TERMINI NORMATIVI ED INTERVENTI DI CARATTERE ECONOMICO.	157.000.000,00	0,00	0,00	0,00	-305.000.000,00
DL n. 131 / 2024 art. 11 bis, comma 2 FINANZIAMENTO DEI RICHIAMI DEL PERSONALE VOLONTARIO DEL CORPO NAZIONALE DEI VIGILI DEL FUOCO	3.047.483,00	3.047.483,00	3.047.483,00	3.047.483,00	3.047.483,00
DL n. 145 / 2024 DISPOSIZIONI URGENTI IN MATERIA DI INGRESSO IN ITALIA DI LAVORATORI STRANIERI, DI TUTELA E ASSISTENZA ALLE VITTIME DI CAPORALATO, DI GESTIONE DEI FLUSSI MIGRATORI E DI PROTEZIONE INTERNAZIONALE, NONCHÉ DEI RELATIVI PROCEDIMENTI GIURISDIZIONALI	5.406.556,00	406.556,00	406.556,00	406.556,00	406.556,00
DL n. 155 / 2024 MISURE URGENTI IN MATERIA ECONOMICA E FISCALE E IN FAVORE DEGLI ENTI TERIITORIALI	-588.000.000,00	0,00	-688.000.000,00	0,00	0,00
DL n. 178 / 2024 MISURE URGENTI IN MATERIA DI GIUSTIZIA	69.238.695,00	69.238.695,00	69.238.695,00	69.238.695,00	69.238.695,00
DL n. 76 / 2024 DISPOSIZIONI URGENTI PER LA RICOSTRUZIONE POST-CALAMITA', PER INTERVENTI DI PROTEZIONE CIVILE E PER LO SVOLGIMENTO DI GRANDI EVENTI INTERNAZIONALI.	14.788.178,00	14.788.178,00	14.788.178,00	14.788.178,00	14.788.178,00
DL n. 84 / 2024 DISPOSIZIONI URGENTI SULLE MATERIE PRIME CRITICHE DI INTERESSE STRATEGICO	42.600,00	0,00	0,00	0,00	0,00
DL n. 89 / 2024 DISPOSIZIONI URGENTI PER LE INFRASTRUTTURE E GLI INVESTIMENTI DI INTERESSE STRATEGICO, PER IL PROCESSO PENALE E IN MATERIA DI SPORT.	773.000.000,00	0,00	0,00	0,00	0,00
L n. 121 / 2024 ISTITUZIONE DELLA FILIERA FORMATIVA TECNOLOGICO-PROFESSIONALE	-10.000.000,00	0,00	0,00	0,00	0,00
RIASSEGNAZIONI PLURIENNALI DI ENTRATA -D.L. N. 32/2019 ART. 4-QUATER COMMA 1 PUNTO A)	**4.616.794.726,00**	**4.358.751.033,00**	**4.358.751.033,00**	**2.585.518.895,00**	**4.358.751.033,00**
DL n. 32 / 2019 art. 4 quater, comma 1, punto A SPERIMENTAZIONE E SEMPLIFICAZIONI IN MATERIA CONTABILE: RIASSEGNAZIONE ENTRATE BILANCIO PLURIENNALE	4.616.794.726,00	4.358.751.033,00	4.358.751.033,00	2.585.518.895,00	4.358.751.033,00

Norme/Leggi	Risparmio pubblico	Saldo netto da finanziare	Indebitamento netto	Ricorso al mercato	Avanzo primario
RIPARTIZIONI DI FONDI	**3.013.924.882,80**	**0,00**	**3.000.000.000,00**	**0,00**	**-3.000.000.000,00**
DL n. 92 / 2024 MISURE URGENTI IN MATERIA PENITENZIARIA, DI GIUSTIZIA CIVILE E PENALE E DI PERSONALE DEL MINISTERO DELLA GIUSTIZIA	513.000,00	0,00	0,00	0,00	0,00
L n. 145 / 2016 DISPOSIZIONI CONCERNENTI LA PARTECIPAZIONE DELL'ITALIA ALLE MISSIONI INTERNAZIONALI	6.900.584,00	0,00	0,00	0,00	0,00
L n. 94 / 1997 MODIFICHE ALLA LEGGE 5 AGOSTO 1978, N. 468, E SUCCESSIVE MODIFICAZIONI E INTEGRAZIONI, RECANTE NORME DI CONTABILITA' GENERALE DELLO STATO IN MATERIA DI BILANCIO. DELEGA AL GOVERNO PER L'INDIVIDUAZIONE DELLE UNITA' PREVISIONALI DI BASE DEL BILANCIO DELLO STATO	3.006.511.298,80	0,00	3.000.000.000,00	0,00	-3.000.000.000,00
VARIAZIONI COMPENSATIVE	**3.563.324,00**	**0,00**	**0,00**	**0,00**	**53.184,00**
L n. 196 / 2009 art. 33, comma 4 quater VARIAZIONI COMPENSATIVE, NELL'AMBITO DI CIASCUNO STATO DI PREVISIONE DELLA SPESA, AVENTI AD OGGETTO STANZIAMENTI DI SPESA ISCRITTI NELLA CATEGORIA 2 E NELLA CATEGORIA 21 CONCERNENTI L'ACQUISTO DI BENI E SERVIZI COMUNI A PIU' CDR, GESTITE NELL'AMBITO DELLO STESSO MINISTERO DA UN UNICO UFFICIO O STRUTTURA DI SERVIZIO AI SENSI DELL'ART. 4 DEL DLGS 279/1997.	380.000,00	0,00	0,00	0,00	0,00
L n. 196 / 2009 art. 33, comma 4 sexies VARIAZIONI DI BILANCIO IN TERMINI DI COMPETENZA, CASSA E RESIDUI, NECESSARIE ALLA RIPARTIZIONE NEL CORSO DELL'ESERCIZIO FINANZIARIO, ANCHE TRA DIVERSI MINISTERI, DI FONDI DA RIPARTIRE ISTITUITI PER LEGGE	3.183.324,00	0,00	0,00	0,00	0,00
L n. 196 / 2009 art. 34 ter, comma 5 FONDI DA RIPARTIRE ALIMENTATI DAL RIACCERTAMENTO DEI RESIDUI PASSIVI PERENTI	0,00	0,00	0,00	0,00	53.184,00

IN COMPLESSO	**6.988.778.127,80**	**3.454.467.619,00**	**5.525.720.175,00**	**1.321.095.968,00**	**1.593.327.066,00**

DIMOSTRAZIONE DELLE MODIFICHE ALLE RISULTANZE DIFFERENZIALI DEL BILANCIO 2024
PER EFFETTO DELLE VARIAZIONI DISPOSTE NEL MESE DI DICEMBRE 2024

(CASSA)

Norme/Leggi	Risparmio pubblico	Saldo netto da finanziare	Indebitamento netto	Ricorso al mercato	Avanzo primario
DPR 469/99 ART. 2 COMMA 1	**-1.085.430.115,00**	**-960.178.347,00**	**-1.201.669.981,00**	**-1.320.317.860,00**	**483.627.916,00**
DPR n. 469 / 1999 art. 2, comma 1 RIASSEGNAZIONE D'ENTRATA PRIMA DEL 31 OTTOBRE	-1.085.430.115,00	-960.178.347,00	-1.201.669.981,00	-1.320.317.860,00	483.627.916,00
DPR 469/99 ART. 2 COMMA 2	**15.069.898,00**	**-31.717.879,00**	**-31.173.689,00**	**-31.717.879,00**	**-31.717.879,00**
DPR n. 469 / 1999 art. 2, comma 1 RIASSEGNAZIONE D'ENTRATA PRIMA DEL 31 OTTOBRE	230.268,00	230.268,00	230.268,00	230.268,00	230.268,00
DPR n. 469 / 1999 art. 2, comma 2 RIASSEGNAZIONI DI ENTRATA SUCCESSIVE AL 31 OTTOBRE	14.839.630,00	-31.948.147,00	-31.403.957,00	-31.948.147,00	-31.948.147,00
FONDO DI RISERVA PER L'INTEGRAZIONE DELLE AUTORIZZAZIONI DI CASSA (L. 196/2009 ART. 29 COMMA 2)	**2.093.693.462,00**	**0,00**	**0,00**	**0,00**	**0,00**
L n. 196 / 2009 art. 29, comma 1 FONDO DI RISERVA PER LE AUTORIZZAZIONI DI CASSA	2.093.693.462,00	0,00	0,00	0,00	0,00
FONDO GLOBALE DI CONTO CAPITALE (L. 196/2009 ART. 18)	**0,00**	**0,00**	**200.000,00**	**0,00**	**0,00**
L n. 165 / 2024 ISTITUZIONE DEL MUSEO DEL RICORDO IN ROMA	0,00	0,00	200.000,00	0,00	0,00
FONDO GLOBALE DI PARTE CORRENTE (L. 196/2009 ART. 18)	**200.000,00**	**0,00**	**0,00**	**0,00**	**0,00**
L n. 183 / 2024 RATIFICA ED ESECUZIONE DELL'ACCORDO DI SEDE TRA LA REPUBBLICA ITALIANA E IL TRIBUNALE UNIFICATO DEI BREVETTI, FATTO A ROMA IL 26 GENNAIO 2024	200.000,00	0,00	0,00	0,00	0,00

Norme/Leggi	Risparmio pubblico	Saldo netto da finanziare	Indebitamento netto	Ricorso al mercato	Avanzo primario
MODIFICHE IN DIPENDENZA DI ALTRE NORME	**428.155.412,00**	**108.910.668,00**	**-579.089.332,00**	**108.910.668,00**	**-196.089.332,00**
DLG n. 141 / 2024 art. 1 DISPOSIZIONI NAZIONALI COMPLEMENTARI AL CODICE DOGANALE DELL'UNIONE E REVISIONE DEL SISTEMA SANZIONATORIO IN MATERIA DI ACCISE E ALTRE IMPOSTE INDIRETTE SULLA PRODUZIONE E SUI CONSUMI - ALLEGATI 1 ARTICOLO 96	131.900,00	131.900,00	131.900,00	131.900,00	131.900,00
DL n. 113 / 2024 MISURE URGENTI DI CARATTERE FISCALE, PROROGHE DI TERMINI NORMATIVI ED INTERVENTI DI CARATTERE ECONOMICO.	160.500.000,00	20.500.000,00	20.500.000,00	20.500.000,00	-284.500.000,00
DL n. 131 / 2024 art. 11 bis, comma 2 FINANZIAMENTO DEI RICHIAMI DEL PERSONALE VOLONTARIO DEL CORPO NAZIONALE DEI VIGILI DEL FUOCO	3.047.483,00	3.047.483,00	3.047.483,00	3.047.483,00	3.047.483,00
DL n. 145 / 2024 DISPOSIZIONI URGENTI IN MATERIA DI INGRESSO IN ITALIA DI LAVORATORI STRANIERI, DI TUTELA E ASSISTENZA ALLE VITTIME DI CAPORALATO, DI GESTIONE DEI FLUSSI MIGRATORI E DI PROTEZIONE INTERNAZIONALE, NONCHÉ DEI RELATIVI PROCEDIMENTI GIURISDIZIONALI	5.406.556,00	406.556,00	406.556,00	406.556,00	406.556,00
DL n. 155 / 2024 MISURE URGENTI IN MATERIA ECONOMICA E FISCALE E IN FAVORE DEGLI ENTI TERIITORIALI	-588.000.000,00	0,00	-688.000.000,00	0,00	0,00
DL n. 178 / 2024 MISURE URGENTI IN MATERIA DI GIUSTIZIA	69.238.695,00	69.238.695,00	69.238.695,00	69.238.695,00	69.238.695,00
DL n. 76 / 2024 DISPOSIZIONI URGENTI PER LA RICOSTRUZIONE POST-CALAMITA', PER INTERVENTI DI PROTEZIONE CIVILE E PER LO SVOLGIMENTO DI GRANDI EVENTI INTERNAZIONALI.	14.788.178,00	15.586.034,00	15.586.034,00	15.586.034,00	15.586.034,00
DL n. 84 / 2024 DISPOSIZIONI URGENTI SULLE MATERIE PRIME CRITICHE DI INTERESSE STRATEGICO	42.600,00	0,00	0,00	0,00	0,00
DL n. 89 / 2024 DISPOSIZIONI URGENTI PER LE INFRASTRUTTURE E GLI INVESTIMENTI DI INTERESSE STRATEGICO, PER IL PROCESSO PENALE E IN MATERIA DI SPORT.	773.000.000,00	0,00	0,00	0,00	0,00
L n. 121 / 2024 ISTITUZIONE DELLA FILIERA FORMATIVA TECNOLOGICO-PROFESSIONALE	-10.000.000,00	0,00	0,00	0,00	0,00
RIASSEGNAZIONI PLURIENNALI DI ENTRATA -D.L. N. 32/2019 ART. 4-QUATER COMMA 1 PUNTO A)	**4.616.794.726,00**	**4.358.751.033,00**	**4.358.751.033,00**	**2.585.518.895,00**	**4.358.751.033,00**
DL n. 32 / 2019 art. 4 quater, comma 1, punto A SPERIMENTAZIONE E SEMPLIFICAZIONI IN MATERIA CONTABILE: RIASSEGNAZIONE ENTRATE BILANCIO PLURIENNALE	4.616.794.726,00	4.358.751.033,00	4.358.751.033,00	2.585.518.895,00	4.358.751.033,00

Norme/Leggi	Risparmio pubblico	Saldo netto da finanziare	Indebitamento netto	Ricorso al mercato	Avanzo primario
RIPARTIZIONI DI FONDI	**2.976.075.296,30**	**155.885,45**	**2.980.676.977,45**	**0,00**	**-3.025.879.137,55**
DL n. 92 / 2024 MISURE URGENTI IN MATERIA PENITENZIARIA, DI GIUSTIZIA CIVILE E PENALE E DI PERSONALE DEL MINISTERO DELLA GIUSTIZIA	513.000,00	0,00	0,00	0,00	0,00
L n. 145 / 2016 DISPOSIZIONI CONCERNENTI LA PARTECIPAZIONE DELL'ITALIA ALLE MISSIONI INTERNAZIONALI	6.900.584,00	0,00	0,00	0,00	0,00
L n. 196 / 2009 LEGGE DI CONTABILITA' E FINANZA PUBBLICA	30.411.482,00	0,00	0,00	0,00	0,00
L n. 94 / 1997 MODIFICHE ALLA LEGGE 5 AGOSTO 1978, N. 468, E SUCCESSIVE MODIFICAZIONI E INTEGRAZIONI, RECANTE NORME DI CONTABILITA' GENERALE DELLO STATO IN MATERIA DI BILANCIO. DELEGA AL GOVERNO PER L'INDIVIDUAZIONE DELLE UNITA' PREVISIONALI DI BASE DEL BILANCIO DELLO STATO	2.938.250.230,30	155.885,45	2.980.676.977,45	0,00	-3.025.879.137,55
VARIAZIONI COMPENSATIVE	**3.563.324,00**	**0,00**	**0,00**	**0,00**	**53.184,00**
L n. 196 / 2009 art. 33, comma 4 quater VARIAZIONI COMPENSATIVE, NELL'AMBITO DI CIASCUNO STATO DI PREVISIONE DELLA SPESA, AVENTI AD OGGETTO STANZIAMENTI DI SPESA ISCRITTI NELLA CATEGORIA 2 E NELLA CATEGORIA 21 CONCERNENTI L'ACQUISTO DI BENI E SERVIZI COMUNI A PIU' CDR, GESTITE NELL'AMBITO DELLO STESSO MINISTERO DA UN UNICO UFFICIO O STRUTTURA DI SERVIZIO AI SENSI DELL'ART. 4 DEL DLGS 279/1997.	380.000,00	0,00	0,00	0,00	0,00
L n. 196 / 2009 art. 33, comma 4 sexies VARIAZIONI DI BILANCIO IN TERMINI DI COMPETENZA, CASSA E RESIDUI, NECESSARIE ALLA RIPARTIZIONE NEL CORSO DELL'ESERCIZIO FINANZIARIO, ANCHE TRA DIVERSI MINISTERI, DI FONDI DA RIPARTIRE ISTITUITI PER LEGGE	3.183.324,00	0,00	0,00	0,00	0,00
L n. 196 / 2009 art. 34 ter, comma 5 FONDI DA RIPARTIRE ALIMENTATI DAL RIACCERTAMENTO DEI RESIDUI PASSIVI PERENTI	0,00	0,00	0,00	0,00	53.184,00
IN COMPLESSO	**9.048.122.003,30**	**3.475.921.360,45**	**5.527.695.008,45**	**1.342.393.824,00**	**1.588.745.784,45**

DISEGNO DI LEGGE

PRESENTATO DAL MINISTRO DELL'ECONOMIA E DELLE FINANZE
(GIORGETTI)

Rendiconto generale dell'Amministrazione dello Stato per l'esercizio finanziario 2024

DISEGNO DI LEGGE

TITOLO I
RENDICONTO GENERALE DELLO STATO

CAPO I
CONTO DEL BILANCIO

ART. 1.
(Entrate).

1. Le entrate tributarie, extratributarie, per alienazione e ammortamento di beni patrimoniali e riscossione di crediti, nonché per accensione di prestiti, accertate nell'esercizio finanziario 2024 per la competenza propria dell'esercizio, risultano stabilite in euro 1.188.887.168.933,00.

2. I residui attivi delle Amministrazioni centrali dello Stato, determinati alla chiusura dell'esercizio 2023 in euro 251.305.669.966,40 non hanno subìto modifiche nel corso della gestione 2024.

3. I residui attivi al 31 dicembre 2024 ammontano complessivamente a euro 254.047.006.383,33 così risultanti:

	Somme versate	Somme rimaste da versare	Somme rimaste da riscuotere	Totale
	(in euro)			
Accertamenti	1.086.236.924.462,19	32.859.172.899,13	69.791.071.571,68	1.188.887.168.933,00
Residui attivi dell'esercizio 2023	43.861.669.784,91	20.391.884.515,35	131.004.877.397,17	195.258.431.697,43
		254.047.006.383,33		

ART. 2.
(Spese).

1. Le spese correnti, in conto capitale e per rimborso di passività finanziarie, impegnate nell'esercizio finanziario 2024 per la competenza propria dell'esercizio, risultano stabilite in euro 1.176.956.251.210,25.

2. I residui passivi delle Amministrazioni centrali dello Stato, determinati alla chiusura dell'esercizio 2023 in euro 198.768.657.431,10 non hanno subìto modifiche nel corso della gestione 2024.

3. I residui passivi al 31 dicembre 2024 ammontano complessivamente a euro 191.921.032.402,54 così risultanti:

	Somme pagate	Somme rimaste da pagare	Totale
	(in euro)		
Impegni	1.114.345.901.260,42	62.610.349.949,83	1.176.956.251.210,25
Residui passivi dell'esercizio 2023	46.123.941.833,42	129.310.682.452,71	175.434.624.286,13
		191.921.032.402,54	

ART. 3.
(Avanzo della gestione di competenza)

1. L’avanzo della gestione di competenza dell'esercizio finanziario 2024 di euro 11.930.917.722,75 risulta stabilito come segue:

(in euro)

Entrate tributarie	653.887.632.539,70	
Entrate extra-tributarie	124.228.252.437,08	
Entrate provenienti dall'alienazione ed ammortamento di beni patrimoniali e dalla riscossione di crediti	5.731.880.610,00	
Accensione di prestiti	405.039.403.346,22	
Totale entrate	1.188.887.168.933,00	
Spese correnti	733.533.592.804,88	
Spese in conto capitale	157.856.837.528,38	
Rimborso di passività finanziarie	285.565.820.876,99	
Totale spese	1.176.956.251.210,25	
Avanzo della gestione di competenza		11.930.917.722,75

ART. 4.
(Situazione finanziaria).

1. Il disavanzo finanziario del conto del Tesoro alla fine dell'esercizio 2024 di euro 440.651.266.762,91 risulta stabilito come segue:

(in euro)

Avanzo della gestione di competenza			11.930.917.722,75
Disavanzo finanziario del conto del Tesoro dell'esercizio 2023		462.171.145.931,15	
Aumento dei residui attivi determinati dall'esercizio 2024:			
Accertati:			
al 1° gennaio 2024	251.305.669.966,40		
al 31 dicembre 2024	254.047.006.383,33		
		2.741.336.416,93	
Diminuzione dei residui passivi determinati dall'esercizio 2024:			
Accertati:			
al 1° gennaio 2024	198.768.657.431,10		
al 31 dicembre 2024	191.921.032.402,54		
		6.847.625.028,56	
Disavanzo al 31 dicembre 2024			452.582.184.485,66
Disavanzo finanziario al 31 dicembre 2024			440.651.266.762,91

ART. 5.
(Allegati).

1. Sono approvati l'Allegato n. 1, annesso alla presente legge, previsto dall'articolo 28, comma 4, della legge 31 dicembre 2009, n. 196, nonché l'Allegato n. 2 relativo alle eccedenze di impegni risultate in sede di consuntivo per l'esercizio 2024 sul conto della competenza, riferite alla unità di voto dello stato di previsione della spesa del Ministero della difesa.

CAPO II
CONTO GENERALE DEL PATRIMONIO

ART. 6.
(Risultati generali della gestione patrimoniale).

1. La situazione patrimoniale dell'Amministrazione dello Stato, al 31 dicembre 2024, resta stabilita come segue:

(in euro)

ATTIVITÀ		
Attività finanziarie	677.822.166.126,31	
Attività non finanziarie prodotte	352.225.774.298,85	
Attività non finanziarie non prodotte	4.341.074.962,87	
		1.034.389.015.388,03
PASSIVITÀ		
Passività finanziarie	3.943.288.146.970,33	
		3.943.288.146.970,33
Eccedenza passiva al 31 dicembre 2024	2.908.899.131.582,30	

TITOLO III
APPROVAZIONE DEL RENDICONTO

ART. 7
(Rendiconto)

1. Il rendiconto generale delle Amministrazioni dello Stato per l'esercizio 2024 è approvato nelle risultanze di cui ai precedenti articoli.

Allegato N. 1

Prelevamenti dal Fondo di riserva per le spese impreviste effettuati nell'anno 2024

(*articolo 28, comma 4, della legge 31 dicembre 2009, n. 196, e successive modificazioni*)

Per l'anno finanziario 2024, nello stato di previsione del Ministero dell'economia e delle finanze, al programma "Fondi di riserva e speciali" della missione "Fondi da ripartire" (Oneri comuni di parte corrente) di pertinenza del Centro di responsabilità "Ragioneria generale dello Stato" è iscritto il capitolo n. 3001, con uno stanziamento iniziale di euro 600.000.000,00 in conto competenza e in conto cassa.

Nel corso dell'anno finanziario 2024 sono stati disposti, a carico del suddetto fondo, prelevamenti in termini di competenza e cassa con i seguenti decreti del Ministro dell'economia e delle finanze:

1. Decreto del Ministro dell'economia e delle finanze, n. 41463 del 05 marzo 2024, registrato alla Corte dei conti il 19 marzo 2024, registrazione n. 217, ufficio n. 1

   300.000.000,00
   (300.000.000,00)

2. Decreto del Ministro dell'economia e delle finanze, n. 192654 del 02 agosto 2024, registrato alla Corte dei conti il 08 agosto 2024, registrazione n. 1107, ufficio n. 1

   88.000.000,00
   (88.000.000,00)

3. Decreto del Ministro dell'economia e delle finanze, n. 223173 del 29 ottobre 2024, registrato alla Corte dei conti il 08 novembre 2024, registrazione n. 1428, ufficio n. 1

   40.000.000,00
   (40.000.000,00)

I Prelevamento (decreto del Ministro dell'economia e delle finanze 05 marzo 2024)

L'assegnazione ha riguardato il programma di seguito specificato per provvedere alla necessità di integrare gli stanziamenti di bilancio del Ministero dell'economia e delle finanze, riferiti a spese aventi le caratteristiche definite dalle disposizioni legislative medesime.

MINISTERO DELL'ECONOMIA E DELLE FINANZE

- Programma - "Sicurezza democratica" della missione "Ordine pubblico e sicurezza" di pertinenza del CDR "Dipartimento dell'Economia" per € 300.000.000,00.

II Prelevamento (decreto del Ministro dell'economia e delle finanze 02 agosto 2024)

L'assegnazione ha riguardato il programma di seguito specificato per provvedere alla necessità di integrare gli stanziamenti di bilancio del Ministero dell'economia e delle finanze, riferiti a spese aventi le caratteristiche definite dalle disposizioni legislative medesime.

MINISTERO DELL'ECONOMIA E DELLE FINANZE

- Programma - "Sicurezza democratica" della missione "Ordine pubblico e sicurezza" di pertinenza del CDR "Dipartimento dell'Economia" per € 88.000.000,00.

III Prelevamento (decreto del Ministro dell'economia e delle finanze 29 ottobre 2024)

L'assegnazione ha riguardato il programma di seguito specificato per provvedere alla necessità di integrare gli stanziamenti di bilancio del Ministero dell'economia e delle finanze, riferiti a spese aventi le caratteristiche definite dalle disposizioni legislative medesime.

MINISTERO DELL'ECONOMIA E DELLE FINANZE

- Programma – "Protezione civile" della missione "Soccorso civile" di pertinenza del CDR "Dipartimento dell'Economia" per € 40.000.000,00.

Allegato n. 2

Eccedenze

UNITA' DI VOTO	RESIDUI	COMPETENZA	CASSA
MINISTERO DELLA DIFESA			
Servizi istituzionali e generali delle amministrazioni pubbliche (32)			
Interventi non direttamente connessi con l'operativita' dello Strumento Militare (32.6)	-	+17.188.909,15	+15.516.797,63
TOTALE AMMINISTRAZIONE	-	+17.188.909,15	+15.516.797,63